

# EPSOG vadovybės ataskaita

2024 / devyni mėnesiai



Konsoliduota tarpinė vadovybės ataskaita, konsoliduota ir bendrovės 2024 m. rugsėjo 30 d. pabaigusio devynių mėnesių laikotarpio sutrumpinta tarpinė finansinė informacija (neaudituota), parengta pagal tarptautinius finansinės atskaitomybės standartus, patvirtintus Europos Sąjungoje

# Turinys

<b>2024 m. devynių mėnesių „EPSO-G“ ir įmonių grupės konsoliduota vadovybės ataskaita .....</b>	<b>3</b>
<b>1. Bendroji informacija apie „EPSO-G“ įmonių grupę .....</b>	<b>3</b>
<b>2. Veiklos apžvalga.....</b>	<b>7</b>
2.1. Veiklos rodikliai.....	7
2.2. Konsoliduoti finansiniai rodikliai.....	9
2.3. Svarbūs ataskaitinio laikotarpio įvykiai.....	17
<b>3. Akcininkai .....</b>	<b>21</b>
<b>4. Darbuotojai ir atlygis .....</b>	<b>23</b>
4.1. Darbuotojai.....	23
4.2. Informacija apie darbo užmokestį.....	23
<b>5. Sutrumpinta tarpinė finansinė informacija.....</b>	<b>26</b>
5.1. Sutrumpintos tarpinės finansinės būklės ataskaitos.....	26
5.2. Sutrumpintos tarpinės bendrųjų pajamų ataskaitos.....	27
5.3. Konsoliduota ir bendrovės nuosavo kapitalo pokyčių ataskaitos.....	29
5.4. Sutrumpintos tarpinės pinigų srautų ataskaitos .....	30
5.5. Sutrumpintos tarpinės finansinės informacijos aiškinamasis raštas .....	31
<b>6. Atsakingų asmenų patvirtinimas.....</b>	<b>51</b>

## 2024 m. devynių mėnesių „EPSO-G“ ir įmonių grupės konsoliduota vadovybės ataskaita

Tarpinė konsoliduota „EPSO-G“ valdymo bendrovės ir įmonių grupės ataskaita parengta už devynių mėnesių laikotarpį, pasibaigusį 2024 m. rugsėjo 30 d.

### 1. Bendroji informacija apie „EPSO-G“ įmonių grupę

Bendrovės pavadinimas	UAB „EPSO-G“
Teisinė forma	Uždaroji akcinė bendrovė
Įregistravimo data ir vieta	2012-07-25, Lietuvos Respublikos juridinių asmenų registras
Įmonės kodas	302826889
Buveinės adresas	Laisvės pr. 10, LT-01103 Vilnius
Telefonas	8 685 84866
El. paštas	<a href="mailto:info@epsog.lt">info@epsog.lt</a>
Tinklapis	<a href="http://www.epsog.lt">www.epsog.lt</a>
Įstatinis kapitalas	189 631 000 Eur
Vienintelis akcininkas	Lietuvos Respublika, kurios turtines ir neturtines teises įgyvendina Lietuvos Respublikos energetikos ministerija

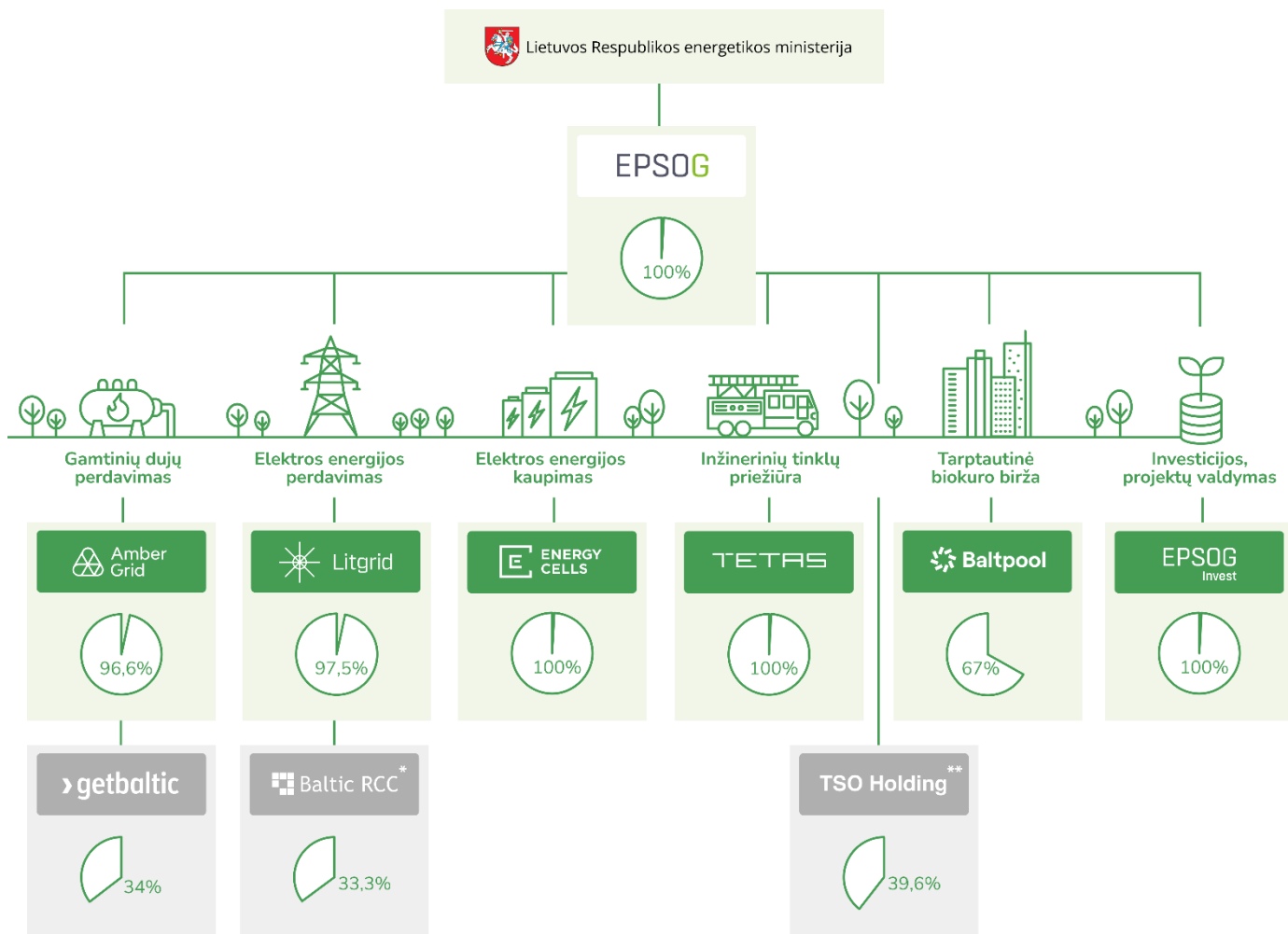
„EPSO-G“ yra 100 proc. valstybės valdoma energijos perdavimo ir mainų įmonių grupė. Valdymo bendrovės UAB „EPSO-G“ akcininko teises ir pareigas įgyvendina Lietuvos Respublikos energetikos ministerija.

Svarbiausia „EPSO-G“ grupės veikla yra užtikrinti nepertraukiamą, stabilų elektros energijos perdavimą aukštos įtampos tinklais ir gamtinių dujų transportavimą aukšto slėgio vamzdiniais bei efektyvų šių perdavimo sistemų valdymą, priežiūrą, rangą bei plėtrą. Grupei priklausančios bendrovės valdo ir plėtoja biokuro, gamtinių dujų bei medienos prekybos platformas, skirtas užtikrinti sąlygas skaidriai konkurencijai energijos išteklių ir apvaliosios medienos rinkoje. Taip pat vykdo elektros energetikos rangos projektus bei teikia infrastruktūros eksploatavimo paslaugas žemos, vidutinės ir aukštos įtampos tinklo operatoriams.

Visų „EPSO-G“ grupės įmonių pareiga – efektyviai ir numatytu laiku įgyvendinti akcininko lūkesčių laiške išskeltus valstybei svarbius energijos perdavimo ir mainų infrastruktūros plėtros projektus prisidedant prie Nacionalinėje energetinės nepriklausomybės strategijoje nustatytų tikslų įgyvendinimo, taip kuriant tvarią ilgalaikę vertę akcininkui Lietuvos valstybei, žmonėms ir šalies ūkiui.

2024 m. rugsėjo 30 d. „EPSO-G“ grupę sudarė valdymo bendrovė „EPSO-G“, šešios tiesiogiai kontroliuojamos grupės įmonės „Amber Grid“, „Baltpool“, „Energy cells“, „EPSO-G Invest“, „Litgrid“ ir „Tetas“. „EPSO-G“ ir Grupės įmonės taip pat turi „GET Baltic“, „Baltic RCC“ OÜ ir „TSO Holding“ AS akcijų.

„EPSO-G“ įmonių grupės struktūra



\*Baltic RCC OÜ yra Baltijos šalių elektros perdavimo sistemos operatorių įmonė įkurta 2022 m. Jos paskirtis – elektros energetinės sistemos saugumo ir patikimumo paslaugų tiekimas bei koordinavimas tarp Baltijos regiono perdavimo tinklo operatorių.

\*\*TSO HOLDING AS yra Norvegijoje įsikūrusios bendrovės „Nord Pool Holding“ mažasis akcininkas, valdantis 34 proc. akcijų. „Nord Pool Holding“ valdo 100 proc. elektros energijos biržos „Nord Pool“ akcijų. „Nord Pool“ elektros energijos biržos paslaugas teikia Centrinėje ir Vakarų Europoje, Jungtinėje Karalystėje, Šiaurės ir Baltijos šalyse. Birža vykdo elektros energijos prekybą bei teikia klimingo ir atsiskaitymų paslaugas. 2022 m. EPSO-G padidino valdomą „TSO Holding“ akcijų paketą iki 39,6 procentų.

Pavadinimas	AB „Amber Grid“	LITGRID AB	BALTPOOL UAB	UAB „TETAS“	Energy cells, UAB	EPSO-G Invest, UAB
Teisinė forma	Akcinė bendrovė	Akcinė bendrovė	Uždaroji akcinė bendrovė	Uždaroji akcinė bendrovė	Uždaroji akcinė bendrovė	Uždaroji akcinė bendrovė
Įregistravimo data ir vieta	2013-06-11, Lietuvos Respublikos juridinių asmenų registras	2010-11-16, Lietuvos Respublikos juridinių asmenų registras	2009-12-10, Lietuvos Respublikos juridinių asmenų registras	2005-12-08, Lietuvos Respublikos juridinių asmenų registras	2021-01-26, Lietuvos Respublikos juridinių asmenų registras	2024-07-18, Lietuvos Respublikos juridinių asmenų registras
Įmonės kodas	303090867	302564383	302464881	300513148	305689545	306949519
Buveinės adresas	Laisvės pr. 10, LT-04215 Vilnius	Karlo Gustavo Emilio Manerheimo g. 8, LT-05131 Vilnius	Žalgirio g. 90, LT-09303 Vilnius	Senamiesčio g. 102B, LT-35116 Panevėžys	Ozo g. 12A-1, LT-08200 Vilnius	Laisvės pr. 10, LT-04215 Vilnius
Telefonas	+370 5 236 0855	+370 707 02171	+370 5 239 3157	+370 45 504 670	+370 659 00748	+370 699 89818
El. paštas	<a href="mailto:info@ambergrid.lt">info@ambergrid.lt</a>	<a href="mailto:info@litgrid.eu">info@litgrid.eu</a>	<a href="mailto:info@baltpool.eu">info@baltpool.eu</a>	<a href="mailto:info@tetas.lt">info@tetas.lt</a>	<a href="mailto:info@energy-cells.eu">info@energy-cells.eu</a>	<a href="mailto:info@epsoginvest.lt">info@epsoginvest.lt</a>
Interneto tinklalapis	<a href="http://www.ambergrid.lt">www.ambergrid.lt</a>	<a href="http://www.litgrid.eu">www.litgrid.eu</a>	<a href="http://www.baltpool.eu">www.baltpool.eu</a>	<a href="http://www.tetas.lt">www.tetas.lt</a>	<a href="http://www.energy-cells.eu">www.energy-cells.eu</a>	<a href="http://www.epsog.lt">www.epsog.lt</a>
Veiklos pobūdis	Gamtinių dujų perdavimo sistemos operatorius	Elektros energijos perdavimo sistemos operatorius	Energijos išteklių ir medienos biržos operatorius, VIAP lėšų administratorius	Specializuotos transformatorių pastochių, skirstomųjų punktų techninės priežiūros, remonto ir įrengimo paslaugos, testavimo ir bandymo darbai, energetikos objektų projektavimas	Elektros energijos perdavimo sistemos operatoriui izoliuotam elektros energetikos sistemos darbui reikalingos elektros energijos rezervo užtikrinimas	Projektų valdymas, investicijos
„EPSO-G“ valdoma akcijų dalis	96,6 proc.	97,5 proc.	67,0 proc.	100,0 proc.	100,0 proc.	100,0 proc.

# 02

## Veiklos apžvalga



- 2.1. Veiklos rodikliai
- 2.2. Konsoliduoti finansiniai rodikliai
- 2.3. Svarbūs ataskaitinio laikotarpio įvykiai

## 2. Veiklos apžvalga

### 2.1. Veiklos rodikliai

2024 m. „EPSO-G“ įmonių grupės finansinį rezultatą labiausiai lėmė mažesnės, nei į tarifą įtrauktos elektros energijos ir gamtinių dujų kainos, kurios sumažino dujų ir elektros energijos įsigijimo sąnaudas technologinėms ir savoms reikmėms bei didesnės galios rezervavimo pajamos.

Aukštos įtampos elektros perdavimo tinklais šalies gyventojų ir verslo poreikiams per pirmuosius devynis šių metų mėnesius buvo perduota 6,8 teravatvalandžių (TWh) elektros energijos – 0,4 proc. mažiau, palyginti su atitinkamu 2023 m. laikotarpiu. Elektros energijos vartojimas išliko stabilus.

„Litgrid“ įgyvendino numatytus elektros tiekimo patikimumo rodiklių tikslus. Vidutinės elektros energijos perdavimo nutraukimo trukmės (angl. *Average Interruption Time, AIT*) rodiklis siekė 1,002 min., iš jų dėl perdavimo sistemos operatoriaus (PSO) atsakomybei priskiriamų priežasčių – 0,395 min. (2023 m. – atitinkamai 0,657 min. ir 0,25 min.). Neperduotos elektros energijos kiekio (angl. *Energy Not Supplied, ENS*) rodiklis sudarė 27,915 MWh, iš jų dėl PSO atsakomybei priskiriamų priežasčių – 11,004 MWh (2023 m. – atitinkamai 23,23 MWh ir 2,67 MWh). Elektros energijos perdavimo operatorius 2024 m. sausio–rugsėjo mėnesiais patyrė keturis įvykius, lėmusius elektros energijos neperdavimą. Jie buvo priskirti perdavimo operatoriaus atsakomybei. VERT yra nustačiusi, kad AIT per metus turi neviršyti 0,934 min., o ENS – 27,251 MWh.

Tarpsisteminių jungčių su Švedija „NordBalt“ ir Lenkija „LitPol Link“ bendras prieinamumas 2024 m. buvo atitinkamai 99,2 proc. ir 98,0 proc. Didžiausią įtaką jungčių prieinamumui turėjo planiniai darbai – kasmetinis „LitPol Link“ remontas (110,8 val.). „NordBalt“ prieinamumą mažino neplanuoto gedimo remonto darbai Švedijos pusėje (49,9 val.).

„Litgrid“ duomenimis, per 2024 m. tris ketvirčius prie Lietuvos elektros perdavimo ir skirstomųjų tinklų prijungta leistinoji generuoti saulės elektrinių galia padidėjo 691 MW (nuo 1108 MW iki 1799 MW), o vėjo elektrinių leistinoji generuoti galia padidėjo 303 MW (nuo 1228 MW iki 1531 MW). Iš viso saulės ir vėjo išteklių galia išaugo 994 MW – nuo 2336 iki 3330 MW.

Lietuva yra svarbus dujų perdavimo centras kaimyninėms šalims. Iš viso 2024 m. sausio–rugsėjo mėn. Lietuvos dujų perdavimo sistema buvo transportuota beveik 21 TWh gamtinių dujų (2023 m. atitinkamu laikotarpiu 28,8 TWh), neskaiciuojant tranzito į Karaliaučiaus sritį.

Nors Lietuvoje vartojimas augo, tačiau mažėjo į šalį transportuojamų dujų kiekis. Tai, labiausiai lėmė, kad iki šių metų balandžio pabaigos neveikė Estiją ir Suomiją jungiantis dujotiekis „Balticconnector“. Dėl šios priežasties dujų tiekimas į Suomiją buvo organizuojamas ne per Lietuvos dujų perdavimo sistemą, o dujas pristatant per Suomijoje esantį SGD terminalą. Be to, dėl vykusios patikros daugiau nei mėnesį neveikė SGD terminalas Klaipėdoje.

Per pagrindinį gamtinių dujų importo šaltinį Lietuvai ir kitoms Baltijos šalims – Klaipėdos SGD terminalą – 2024 m. sausio–rugsėjo mėnesiais buvo patiekta 78 proc. arba 16,3 TWh visų į sistemą transportuotų dujų, kai 2023 m. atitinkamu laikotarpiu – 87 proc. arba 25 TWh. Latvijos ir Estijos poreikiams bei dujų saugojimui Inčukalnio požeminėje dujų saugykloje buvo perduota 7,3 TWh dujų. Tai – 56 proc. mažiau nei pernai tuo pačiu metu, kai šia kryptimi buvo transportuota 16,6 TWh dujų. GIPL dujotiekiu, jungiančiu Lietuvą ir Lenkiją, į Europą buvo transportuota 1,1 TWh dujų.

Lietuvoje vartojama vis daugiau šalyje pagamintų biodujų. Per ataskaitinį laikotarpį į „Amber Grid“ valdomą Lietuvos dujų perdavimo sistemą buvo įleista apie 100 gigavatvalandžių (GWh) biometano, pagaminto iš žemės ūkyje susiformavusių atliekų. Tokiu kiekiu dujų galima būtų apšildyti apie 8000 namų ūkių.

2022 m. Lietuvai nutraukus rusiškų dujų importą, per Lietuvos–Baltarusijos jungtį transportuojamos tik Karaliaučiu skirtos dujos. Dujų tranzitas į Karaliaučiaus sritį 2024 m. sausio–rugsėjo mėnesiais sudarė 18,5 TWh (2023 m. atitinkamu laikotarpiu – 15,8 TWh).

## Svarbiausi „EPSO-G“ grupės įmonių veiklos rodikliai

	2024 m. sausis- rugsėjis	2023 m. sausis- rugsėjis	Pokytis		2022 m. sausis- rugsėjis
			+/-	Proc.	
<b>Elektros energija</b>					
Perduotas elektros energijos kiekis, GWh	6 760	6 789	-29	-0,4	7 603
ENS (neperduotos elektros energijos kiekis), MWh *	11,00	2,67			10,62
AIT (vidutinė perdavimo nutraukimo trukmė), min. *	0,395	0,25			0,35
ENS (neperduotos elektros energijos kiekis), MWh **	27,92	23,23			38,49
AIT (vidutinė perdavimo nutraukimo trukmė), min. **	1,002	0,65			1,26
„NordBalt“ prieinamumas, proc.***	99,2	92,3			100
„LitPol Link“ prieinamumas, proc.***	98,0	98,3			97,8
<b>Gamtinės dujos</b>					
Dujų kiekis, transportuotas į vidinį išleidimo tašką, GWh	12 225	9 325	2 900	31,1	11 933
Dujų kiekis, transportuotas į gretimas perdavimo sistemas, GWh****	26 857	35 028	-8 171	-23,3	35 042
Neplanuotų dujų perdavimo nutraukimų dėl operatoriaus atsakomybės skaičius	0	0	0	0	0
Neplanuotų dujų perdavimo nutraukimų dėl operatoriaus atsakomybės suminė trukmė, val. ir min.	0	0	0	0	0
<b>Biokuras</b>					
Energijos išteklių biržoje Lietuvoje parduotas biokuro kiekis, GWh	4 986	4 960	26	0,5	4 826
Energijos išteklių biržoje užsienio rinkoms parduotas biokuro kiekis, GWh	986	1 331	-345	-25,9	229

\* Tik dėl operatoriaus atsakomybei priskiriamų priežasčių.

\*\* Dėl visų priežasčių (įskaitant dėl force majeure bei dėl išorinio poveikio).

\*\*\* Bendras tarpsteminės LPL/NB jungties prieinamumas – jungties prieinamumas tiek Lietuvos, tiek kitos šalies pusėje.

\*\*\*\* Latvijos, Lenkijos ir Rusijos Federacijos Karaliaučiaus srities perdavimo sistemos.

2024 m. sausį–rugsėį energijos išteklių biržoje „Baltpool“ prekyba biokuru krito 5,1 proc. – 2024 m. ataskaitiniu laikotarpiu buvo suprekiauta beveik 6 TWh, o 2023 m. atitinkamu laikotarpiu prekybos apimtys sudarė 6,3 TWh.

Biržoje buvo sudaryta 6,0 tūkst. sandorių, kurių vertė siekė 116 mln. Eur. Biokuro prekybos kritimo dalį lėmė sumažėjęs aktyvumas Estijos ir Latvijos rinkose, o Lietuvoje parduotas biokuro kiekis paaugo 0,5 %, lyginant su 2023 m. atitinkamu laikotarpiu. Užsienio prekyba mažėjo dėl neaktyviai sudaromų sandorių prieš šildymo sezoną. 2024 kalendoriniai metai tęsė 2023 metų tendenciją – Lietuvos biokuro rinkoje kainos mažėjo. Nuo metų pradžios iki balandžio mėnesio biokuro kaina buvo nukritusi 26%. 2024 m. III ketvirtį kainoms pradėjus ženkliai kilti, rugsėį grįžo į metų pradžios lygį.

„Baltpool“ šilumos aukciono duomenų valdymo sistemoje buvo sudaromi sandoriai dėl 3,6 TWh šilumos pirkimo–pardavimo 2024 m. sausio–rugsėjo mėn. (2023 m. atitinkamu laikotarpiu buvo sudaryti sandoriai dėl 3,3 TWh). Elektroninėse medienos pardavimo sistemose buvo sudaryta 5,3 tūkst. sandorių dėl 2,5 mln. ktm (2023 m. sausio–rugsėjo mėn. buvo sudaryta 5,1 tūkst. sandorių dėl 1,8 mln. Ktm).



## 2.2. Konsoliduoti finansiniai rodikliai

Finansiniai rodikliai, mln. Eur	2024 m. sausis- rugsėjis	2023 m. sausis- rugsėjis	Pokytis		2022 m. sausis- rugsėjis
			+/-	Proc.	
Pajamos	352,0	355,1	-3,1	-0,9	417,2
Veiklos sąnaudos <sup>9</sup>	314,9	302,6	12,3	4,1	460,2
EBITDA <sup>1</sup>	67,5	78,2	-10,7	-13,7	-16,4
Koreguota EBITDA <sup>2</sup>	58,1	46,6	11,5	24,6	48,9
EBIT	37,0	60,9	-23,8	-39,2	-43,0
Grynasis pelnas	35,6	53,9	-18,3	-34,0	-38,0
Koreguotas grynasis pelnas <sup>2</sup>	28,0	17,9	10,1	56,2	17,8
Pinigų srautai iš veiklos (FFO) <sup>3</sup>	66,1	77,8	-11,7	-15,0	-17,2
Investicijos <sup>4</sup>	148,9	135,5	13,4	9,9	81,2
<b>Santykiniai finansiniai rodikliai</b>					
EBITDA marža <sup>5</sup>	19,2	22,0			-3,9
EBIT marža <sup>13</sup>	10,5	17,1			-10,3
Grynojo pelno marža <sup>14</sup>	10,1	15,2			-9,1
ROE (paskutinių 12 mėn.), proc.	11,4	19,3			-12,7
ROE koreguota (paskutinių 12 mėn.), proc.	10,7	9,7			9,9
ROA (paskutinių 12 mėn.), proc.	3,1	4,6			-2,2
<b>Balanso finansiniai rodikliai, tūkst. Eur</b>					
	<b>2024 m. rugsėjo 30 d.</b>	<b>2023 m. gruodžio 31 d.</b>			<b>2022 m. gruodžio 31 d.</b>
Turtas	1 158,6	1 078,5	80,1	7,4	1 425,7
Ilgalaikis turtas	783,5	756,2	27,4	3,6	709,5
Trumpalaikis turtas	375,0	322,3	52,8	16,4	515,5
Nuosavybė	341,8	307,9	33,9	11,0	227,8
Įsipareigojimai	816,8	770,6	46,2	6,0	1 198,0
Grynoji skola <sup>6</sup>	-7,1	83,5	n/a	n/a	-28,3
Apyvartinis kapitalas <sup>12</sup>	-45,6	-25,7	-19,9	n/a	-21,5
<b>Santykiniai finansiniai rodikliai</b>					
Turto apyvartumas <sup>7</sup>	40,9%	44,4%			45,2%
Grynosios skolos ir nuosavybės santykis	n/a	27,1%			n/a
FFO ir grynosios skolos santykis <sup>10</sup>	n/a	121%			n/a
Grynosios skolos ir EBITDA santykis <sup>11</sup>	n/a	0,8			n/a
Grynosios skolos ir koreguotos EBITDA santykis	n/a	1,4			n/a
Nuosavo kapitalo ir turto santykis	29,5%	28,5%			16,0%
Bendrojo likvidumo	1,29	0,98			0,74

1) EBITDA = pelnas (nuostoliai) prieš apmokestinimą + finansinės veiklos sąnaudos – finansinės veiklos pajamos + nusidėvėjimo ir amortizacijos sąnaudos + turto vertės sumažėjimo sąnaudos (įskaitant ir ilgalaikio materialiojo turto neigiamą perkainojimą) + turto nurašymo sąnaudos

2) Reguluojamų pajamų, sąnaudų ir pelningumo rodiklių perskaičiavimas atliekamas dėl laikinų reguliacinių nuokrypių nuo VERT patvirtinto reguliuojamo pelningumo, ilgalaikio turto perkainavimo rezultato bei kito netipinio pelno ar nuostolių.

3) Pinigų srautai iš veiklos (FFO) = EBITDA + gautos palūkanos - sumokėtos palūkanos - sumokėtas pelno mokestis

- 4) Investicijos = Ilgalaikio materialaus turto įsigijimai + ilgalaikio nematerialus turto įsigijimai, neatsižvelgiant į sudengimą su tam turtui įsigyti gautomis/gautinomis dotacijomis + išankstinių apmokėjimų likučio pokytis per metus
- 5) EBITDA marža = EBITDA/Pajamos
- 6) Grynoji skola = Ilgalaikė finansinė skola + Trumpalaikė finansinė skola + Nuomos įsipareigojimai – Trumpalaikės investicijos – Terminuoti indėliai – Pinigai ir pinigų ekvivalentai
- 7) Turto apyvartumas = Pajamos (paskutinių 12 mėn.)/Turtas
- 8) Bendrojo likvidumo koeficientas = Trumpalaikis turtas/Trumpalaikiai įsipareigojimai
- 9) Prie veiklos sąnaudų yra įtrauktos turto nusidėvėjimo sąnaudos
- 10) FFO ir grynosios skolos santykis = FFO (paskutinių 12 mėn.)/grynoji skola
- 11) Grynosios skolos ir EBITDA santykis=Grynoji skola/EBITDA (paskutinių 12 mėn.)
- 12) Apyvartinis kapitalas = atsargos + išankstiniai apmokėjimai ir sutarčių turtas + prekybos gautinos sumos + kitos gautinos sumos + avansu sumokėtas pelno mokestis + prekybos skolos + gauti išankstiniai apmokėjimai + atidėjiniai + kitos trumpalaikės mokėtinos sumos ir įsipareigojimai - mokėtinos VIAP lėšos - sukauptos VIAP ir SIP lėšos - gautinos VIAP lėšos
- 13) EBIT marža = EBIT/Pajamos
- 14) Grynojo pelno marža = Grynasis pelnas(nuostolis)/Pajamos

### 2.2.1. Pajamos

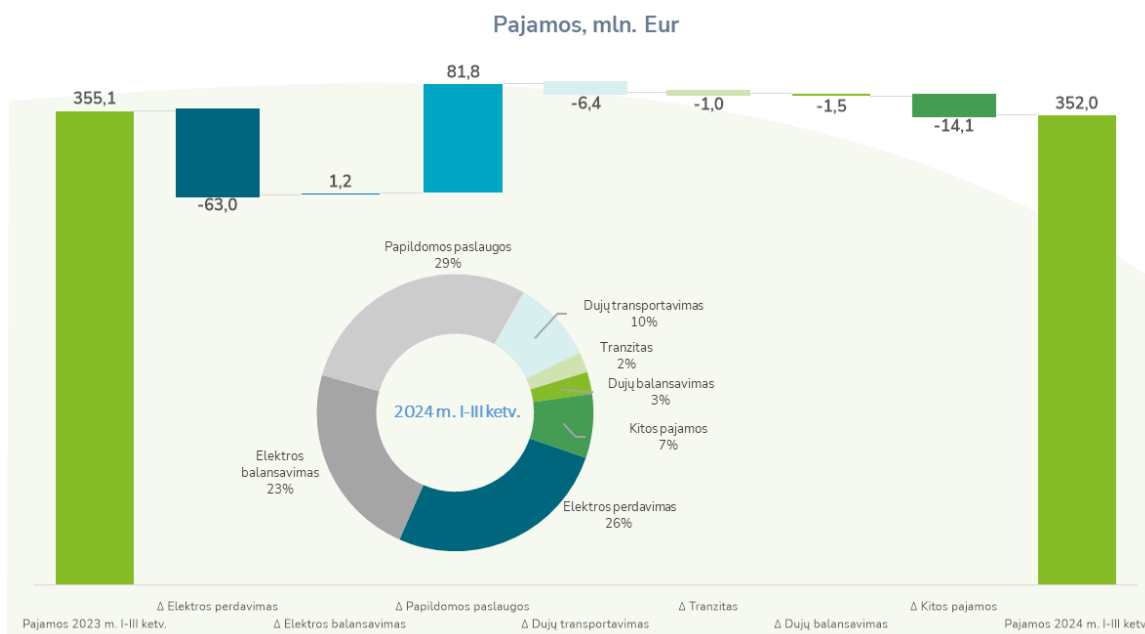
2024 m. sausio–rugsėjo mėn. konsoliduotos „EPSO-G“ grupės pajamos, palyginti su tuo pačiu laikotarpiu 2023 m., mažėjo nuo 355,1 mln. Eur iki 352,0 mln. Eur, t. y. 3,1 mln. Eur arba 0,9 proc. Pajamos iš reguliuojamos veiklos išliko panašiai lygyje ir sudarė apie 96 proc. visų Grupės pajamų.

Pajamos pagal segmentus, mln. Eur	2024 m. sausis- rugsėjis	2023 m. sausis- rugsėjis	Pokytis	
			+/-	Proc.
Grupės pajamos:	352,0	355,1	-3,1	-0,9
„Litgrid“	279,6	275,2	4,4	1,6
„Amber Grid“	51,6	60,7	-9,1	-15,0
Kitos ir tarpusavio operacijų eliminavimas	20,8	19,2	1,6	8,6

„Litgrid“ pajamos už elektros perdavimo ir susijusias paslaugas 2024 m. sausį–rugsėį buvo 1,6 proc. didesnės nei 2023 m. atitinkamu laikotarpiu ir siekė 279,6 mln. Eur bei sudarė 79,4 proc. visų „EPSO-G“ grupės pajamų. Nepaisant stabiliai perduoto elektros energijos kiekio 2024 m. ataskaitiniu laikotarpiu, pajamos už elektros perdavimą (įskaitant 2023 m. perdavimo tarifui mažinti panaudotas perdavimo valdymo įplaukas) mažėjo 39 proc. iki 92,6 mln. Eur dėl 2023 m. elektros energijos tarifo mažinimui per pusmetį panaudotų 106,7 mln. Eur perkrovų valdymo įplaukų. Nepaisant sumažėjusių pajamų už elektros perdavimą, bendrą pajamų didėjimą lėmė pajamos už papildomas paslaugas, kurios augo nuo 19,9 mln. Eur iki 101,7 mln. Eur. (5,1 karto) dėl VERT nustatytos didesnės papildomų paslaugų įsigijimo dedamosios bei nuo 79,0 mln. Eur iki 80,2 mln. Eur. (+2,0 proc.) didėjusios disbalanso ir balansavimo elektros energijos pajamos, kurių augimą lėmė didesnis perduotos energijos kiekis. Šių pajamų pokytis nedaro poveikio „Litgrid“ pelningumui, nes pagal reguliuojamą disbalanso kainodarą einamųjų metų pajamos kompensuoja sąnaudas, įskaitant ir vidines įmonės sąnaudas, pagal reguliavimo apskaitos aprašą priskirtinas šiai veiklai.

Per 2024 m. tris ketvirčius „EPSO-G“ grupė gavo 51,6 mln. Eur arba 9,1 mln. Eur mažiau pajamų už gamtinių dujų transportavimą ir susijusias paslaugas. „Amber Grid“ pajamos sudaro 14,7 proc. visų „EPSO-G“ grupės pajamų. Ataskaitinio laikotarpio pajamos už gamtinių dujų perdavimą, lyginant su 2023 m. sausio – rugsėjo mėn., mažėjo 6,7 mln. Eur arba 16,5 proc. ir sudarė 33,9 mln. Eur. Tai lėmė 23,3 proc. mažesnis perduotas gamtinių dujų kiekis į gretimų šalių perdavimo sistemas, kurio neatsvėrė didėjęs transportuotų gamtinių dujų kiekis vidiniame taške. Dėl sumažėjusios gamtinių dujų kainos rinkoje 1,5 mln. Eur mažėjo balansavimo produktų bei 1,0 mln. Eur tranzito pajamos.

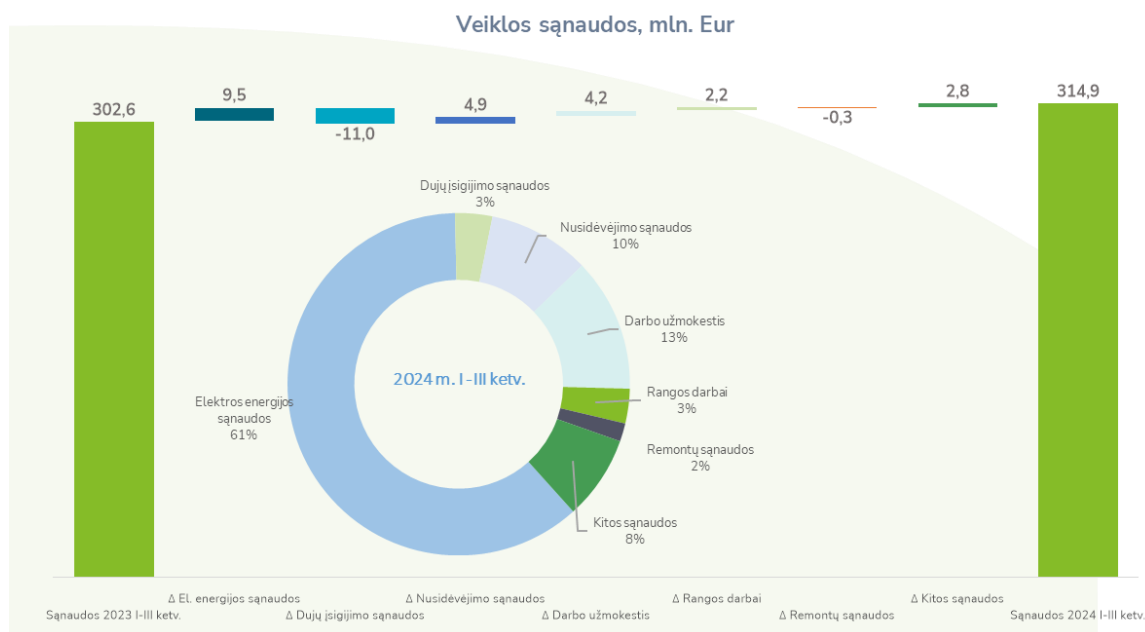
Kitos Grupės pajamos didėjo 8,6 proc. arba 1,6 mln. Eur ir sudarė 20,7 mln. Eur. Tokį augimą labiausiai lėmė didėjusios „Tetas“ pajamos.



### 2.2.2. Veiklos sąnaudos

Grupės veiklos sąnaudos 2024 m. sausio–rugsėjo mėn. sudarė 314,9 mln. Eur ir buvo 12,3 mln. Eur arba 4,1 proc. didesnės nei 2023 m. atitinkamu laikotarpiu (302,6 mln. Eur). Augimą labiausiai lėmė elektros energijos įsigijimo sąnaudos dėl reikšmingo galių viršijimo (šaltesni sausio orai) ir „Tetas“ vykdomų rangos darbų sąnaudos (didesnės vykdomų darbų apimtys nei praėjusiais metais).

Didžiausią veiklos sąnaudų dalį sudarė energetinių išteklių ir susijusių paslaugų pirkimas technologinėms reikmėms – 209,1 mln. Eur arba 66 proc. visų sąnaudų. Darbo užmokesčio ir susijusios sąnaudos sudarė 39,7 mln. Eur, nusidėvėjimo ir amortizacijos sąnaudos – 30,4 mln. Eur, rangos ir subrangos darbai ir medžiagos – 10,3 mln. Eur, tinklo priežiūra ir remontas – 5,4 mln. Eur, o likusios sąnaudos sudarė 20,0 mln. Eur.



Veiklos sąnaudos pagal segmentus, mln. Eur	2024 m. sausis-rugsėjis	2023 m. sausis-rugsėjis	Pokytis	
			+/-	Proc.
Grupės veiklos sąnaudos:	314,9	302,6	12,3	4,1
„Litgrid“	248,1	227,8	20,3	8,9
Elektros energijos ir susijusių paslaugų sąnaudos	198,1	183,9	14,1	7,7
Darbo užmokestis	14,7	13,0	1,7	12,9
Nusidėvėjimas ir amortizacija	17,0	14,8	2,2	14,8
Kitos	18,4	16,1	2,3	14,2
„Amber Grid“	43,9	52,1	-8,2	-15,7
Gamtinių dujų įsigijimo sąnaudos	11,1	22,1	-11,0	-49,8
Darbo užmokestis	10,7	10,0	0,7	6,8
Nusidėvėjimas ir amortizacija	11,2	9,4	1,8	19,5
Kitos	10,9	10,7	0,3	2,5
Kiti segmentai ir tarpusavio operacijų eliminavimas	22,9	22,7	0,2	1,0
t. t. „Tetas“ vykdomi (sub)rangos darbai ir medžiagos	21,8	11,2	10,6	94,3

„Litgrid“ veiklos sąnaudos didėjo 20,3 mln. Eur arba 8,9 proc. ir sudarė 248,1 mln. Eur arba 79 proc. Grupės veiklos sąnaudų. Didėjimą reikšmingiausiai lėmė elektros energijos ir susijusių paslaugų pirkimo sąnaudos, kurias lėmė galių viršijimas.

„Amber Grid“ veiklos sąnaudos mažėjo 8,2 mln. Eur arba 15,7 proc. ir sudarė 43,9 mln. Eur arba 14 proc. Grupės veiklos sąnaudų. Labiausiai dėl mažesnių gamtinių dujų technologinėms reikmėms įsigijimo sąnaudų, kurias lėmė mažesnės dujų kainos rinkoje, bei mažesnis dujų suvartojimas technologijai nulemtas mažesnių srautų į Lenkiją. Vidutinė svertinė gamtinių dujų kaina „GET Baltic“ biržoje sudarytų dieninių sandorių rinkoje 2024 m. sausio–rugsėjo mėn. (36,9 Eur/MWh) sumažėjo 26 proc. palyginti su tuo pačiu laikotarpiu 2023 m. (49,6 Eur/MWh).

Kitų Grupės segmentų sąnaudos augo 0,2 mln. Eur arba 1,0 proc. ir sudarė 22,9 mln. Eur arba 7 proc. „EPSO-G“ grupės veiklos sąnaudų. Labiausiai sąnaudos didėjo dėl „Tetas“ vykdomų rangos ir subrangos darbų.

### 2.2.3. Veiklos rezultatas

Grupės veiklos pelnas iki mokesčių, palūkanų, nusidėvėjimo ir amortizacijos (EBITDA) per 2024 m. tris ketvirčius siekė 67,5 mln. Eur. 2023 m. atitinkamu laikotarpiu EBITDA buvo 78,2 mln. Eur.

EBITDA marža 2024 m. sausio–rugsėjo mėn. siekė 19,2 proc. (atitinkamu laikotarpiu 2023 m. šis rodiklis buvo 22,0 proc.).

Finansiniai rezultatai pagal segmentus, mln. Eur	2024 m. sausis-rugsėjis	2023 m. sausis-rugsėjis	Pokytis	
			+/-	Proc.
Grupės EBITDA:	67,5	78,2	-10,7	-13,7
„Litgrid“	48,6	62,4	-13,9	-22,2
„Amber Grid“	19,0	18,1	0,9	4,9
Kiti segmentai ir tarpusavio operacijų eliminavimas	-0,1	-2,4	2,3	n/a
Grupės grynas pelnas (nuostolis):	35,6	53,9	-18,3	-34,0
„Litgrid“	31,7	43,3	-11,7	-26,9
„Amber Grid“	5,7	15,8	-10,2	-64,2
Kiti segmentai ir tarpusavio operacijų eliminavimas	-1,7	-5,2	3,5	n/a

„Litgrid“ EBITDA, palyginus su 2023 m. sausio–rugsėjo mėn., mažėjo 13,9 mln. Eur arba 22 proc. ir siekė 48,6 mln. Eur. Tai, sudarė beveik 72 proc. visos „EPSO-G“ grupės EBITDA. Pokytį lėmė 2023 m. ataskaitiniu laikotarpiu gautos 12,7 mln. Eur dalyvavimo ENTSO-e ITC mechanizme pajamos (2024 m. ataskaitiniu laikotarpiu jų negauta).

„Amber Grid“ EBITDA didėjo 0,9 mln. Eur arba 4,9 proc. ir siekė 19,0 mln. Eur bei sudarė 28 proc. Grupės EBITDA. Didėjimą labiausiai lėmė mažesnis balansavimo veiklos nuostolis, kurį tiesiogiai veikia sumažėjusios gamtinių dujų kainos rinkoje.

### 2.2.4. Koreguoti veiklos rezultatai

Reguliuojamų pajamų, sąnaudų ir pelningumo rodiklių perskaičiavimas atliekamas dėl laikinų reguliacinių nuokrypių nuo VERT patvirtinto reguliuojamo pelningumo. Apskaičiuojant koreguotus rodiklius įvertinama pajamų dėl praėjusių laikotarpių korekcija, kuri VERT sprendimu jau yra patvirtinta, nustatant ataskaitinio periodo perdavimo paslaugų reguliuojamas kainas, bei įvertinamas ataskaitinio periodo VERT patvirtinto (reguliuojamo) ir faktinio pelningumo nuokrypis, kuris bus įvertintas VERT, nustatant perdavimo kainas ateinančiam periodui, o taip pat eliminuojami turto perkainojimo rezultatai bei kitas netipinis pelnas arba nuostolis.

- 2024 m. sausio–rugsėjo mėn. koreguota EBITDA 58,1 mln. Eur (2023 m. sausio–rugsėjo mėn. – 46,6 mln. Eur).
- 2024 m. sausio–rugsėjo mėn. koreguotas grynasis pelnas 28,0 mln. Eur (2023 m. sausio – rugsėjo mėn. – 17,9 mln. Eur).
- Koreguota vidutinė paskutinių dvylikos mėn. nuosavybės grąža (ROE) 10,7 proc. (2023 m. rodiklis siekė 9,7 proc.)

„EPSO-G“ grupės koreguota EBITDA didėjo dėl reguliuotojo patvirtintos didesnės investicijų grąžos (WACC tiek gamtinių dujų perdavimo operatoriui, tiek elektros energijos perdavimo operatoriui augo apytiksliai 1 proc. punkto) bei VERT patvirtintos papildomos tarifo dedamosios investicijų finansavimui elektros perdavimo sistemos operatoriui. Papildomai Grupės koreguotą grynąjį pelną didino asocijuotų įmonių („TSO Holding“ ir „GET Baltic“ ) veiklos rezultatai.

Koreguoti finansiniai rezultatai pagal segmentus, mln. Eur	2024 m. sausis-rugsėjis	2023 m. sausis-rugsėjis	Pokytis	
			+/-	Proc.
Grupės koreguota EBITDA:	58,1	46,6	11,5	24,6
„Litgrid“	37,3	29,6	7,8	26,2
„Amber Grid“	20,9	19,2	1,7	8,9
Kitos ir tarpusavio operacijų eliminavimas	-0,1	-2,1	2,0	n/a
Grupės koreguotas grynasis pelnas(nuostolis):	28,0	17,9	10,1	56,2
„Litgrid“	22,1	15,6	6,5	41,5
„Amber Grid“	7,7	7,6	0,1	1,5
Kitos ir tarpusavio operacijų eliminavimas	-1,7	-5,2	3,5	n/a

Žemiau atskleidžiamos detalios korekcijos koreguotai EBITDA ir koreguotam grynajam pelnui (nuostoliui) apskaičiuoti.

EBITDA koregavimas, mln. Eur	2024 m. sausis-rugsėjis	2023 m. sausis-rugsėjis
Grupės EBITDA	67,5	78,2
Investicijų grąžos neatitikties grąžinimas už ankstesnius laikotarpius	5,6	8,2
Įmoka Lenkijai už GIPL buvo įtraukta į 2022 m. pajamas	-4,1	-10,3
„Amber Grid“		
Einamųjų metų skirtumas tarp faktinių ir VERT nustatytų pajamų	6,7	-0,8
Einamųjų metų faktinis balansavimo rezultatas	0,7	5,7
Einamųjų metų skirtumas tarp faktinių technologinių nuostolių ir nustatytų kainoje	-8,3	-1,9
Kitos korekcijos tarp einamųjų metų faktinių ir kainose nustatytų dydžių	1,3	0,3

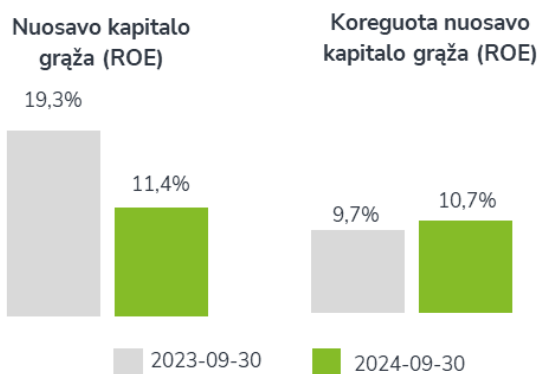
	Perdavimo veiklos investicijų grąžos neatitiktis grąžinimas už ankstesnius laikotarpius	10,1	-3,1
„Litgrid“	Einamųjų metų skirtumas tarp faktinių technologinių nuostolių ir nustatytų kainoje	-5,7	-77,8
	Kitos perdavimo veiklos investicijų grąžos neatitiktys	-4,7	-4,2
	Papildomų paslaugų investicijų grąžos neatitiktis grąžinimas už ankstesnius laikotarpius	0,0	20,3
	Einamųjų metų papildomų paslaugų reguliacinės grąžos skirtumas	-10,9	32,1
	<b>Koreguota grupės EBITDA</b>	<b>58,1</b>	<b>46,6</b>

		2024 m. sausis- rugsėjis	2023 m. sausis- rugsėjis
Grynojo pelno (nuostolio) koregavimas, mln. Eur			
	Grupės grynasis pelnas (nuostolis)	35,6	53,9
„Amber Grid“	EBITDA koregavimas	1,9	1,1
	Einamųjų metų skirtumas tarp reguliacinio ir finansinio ilgalaikio materialaus turto nusidėvėjimo	0,0	0,0
	Einamųjų metų faktinių mokesčių ir nustatytų kainoje skirtumas	0,1	-0,3
	IMT vertinimo ir netipinių įvykių įtaka	0,0	-9,1
„Litgrid“	EBITDA koregavimas	-11,3	-32,6
	Einamųjų metų faktinių mokesčių ir nustatytų kainoje skirtumas	1,7	4,9
	IMT vertinimo ir netipinių įvykių įtaka	0,0	0,0
	<b>Koreguotas grupės grynasis pelnas (nuostolis)</b>	<b>28,0</b>	<b>17,9</b>

### 2.2.5. Nuosavo kapitalo grąža

2024 m. nuosavo kapitalo grąža siekė 11,4 proc. ir, palyginus su atitinkamu 2023 m. laikotarpiu, mažėjo 7,9 proc. punkto. Ataskaitiniu laikotarpiu rezultatas buvo mažesnis, nes skaičiuojant rodiklį vertinamas paskutinių 12 mėn. grynasis pelnas, o jis apima ir nuostolingą 2023 m. gruodžio rezultatą dėl turto vertinimo (gruodžio mėn. grynasis nuostolis siekė 12,8 mln. Eur). 2023 m. rodiklio skaičiavime naudojamam grynojo pelno rezultatui teigiamą reikšmę turėjo „GET Baltic“ pardavimo rezultatas (+9,1 mln. Eur).

2024 m. koreguota nuosavo kapitalo grąža, lyginant su 2023 m. atitinkamu laikotarpiu didėjo 1,0 proc. punkto dėl didesnės reguliacinės grąžos. Reguliacinė grąža augo dėl didėjusios VERT nustatytos investicijų grąžos normos 2024 m., lyginant su nustatyta 2023 m., bei apskaityto asocijuotų įmonių veiklos rezultato. Neigiamai veikė rodiklio skaičiavimui naudojama vidutinė nuosavybė (ji nėra koreguojama).



## 2.2.6. Finansinės būklės ataskaita

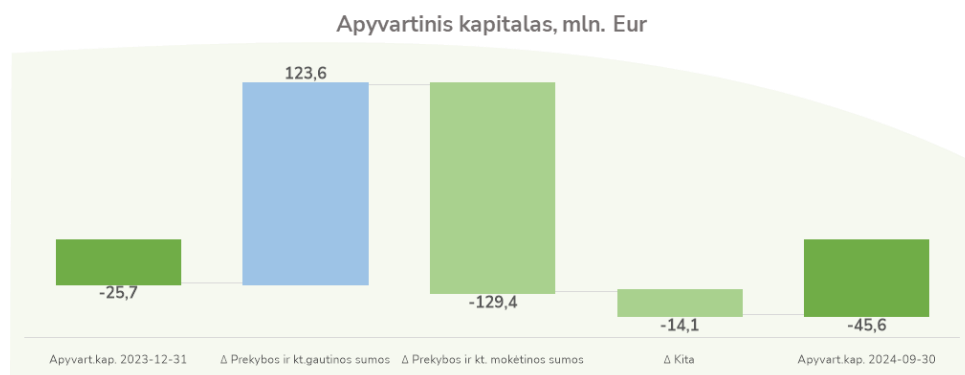
2024 m. rugsėjo 30 d. „EPSO-G“ grupės turtas sudarė 1 158,6 mln. Eur. Palyginti su 2023 m. pabaiga šis rodiklis didėjo 7,4 proc. arba 80,1 mln. Eur. Augimą labiausiai dėl pinigų ir jų ekvivalentų didėjimo (+38,6 mln. Eur) lėmė pelninga ataskaitinio laikotarpio veikla bei gautos perkrovų valdymo įplaukos.

Grupės ilgalaikis turtas siekė 783,5 mln. Eur ir sudarė 67,6 proc. viso „EPSO-G“ grupės turto. Ilgalaikis turtas, palyginus su 2023 m. gruodžio 31 d., didėjo 3,6 proc. arba 27,4 mln. Eur – labiausiai dėl į elektros energijos perdavimo sistemą atliktų investicijų.

2024 m. rugsėjo 30 d. ilgalaikiai įsipareigojimai sudarė 526,7 mln. Eur ir, palyginus su 2023 m. gruodžio 31 d., padidėjo 18,8 proc. arba 83,3 mln. Eur. Augimą lėmė elektros energijos perdavimo operatoriaus perkrovų valdymo įplaukų ilgalaikiai įsipareigojimai (+82,6 mln. Eur). Jiems įtakos turėjo per 2024 m. sausio–rugsėjo mėn. gautos 106,6 mln. Eur perkrovų valdymo įplaukos.

Akcininkų nuosavybė, palyginus su 2023 m. gruodžio 31 d., didėjo 11,0 proc. arba 33,9 mln. Eur ir sudarė 341,8 mln. Eur dėl ataskaitiniu laikotarpiu uždirbto grynojo pelno, o nuosavybės dalis, lyginant su „EPSO-G“ grupės turtu 2024 m. rugsėjo 30 d., sudarė 29,5 proc.

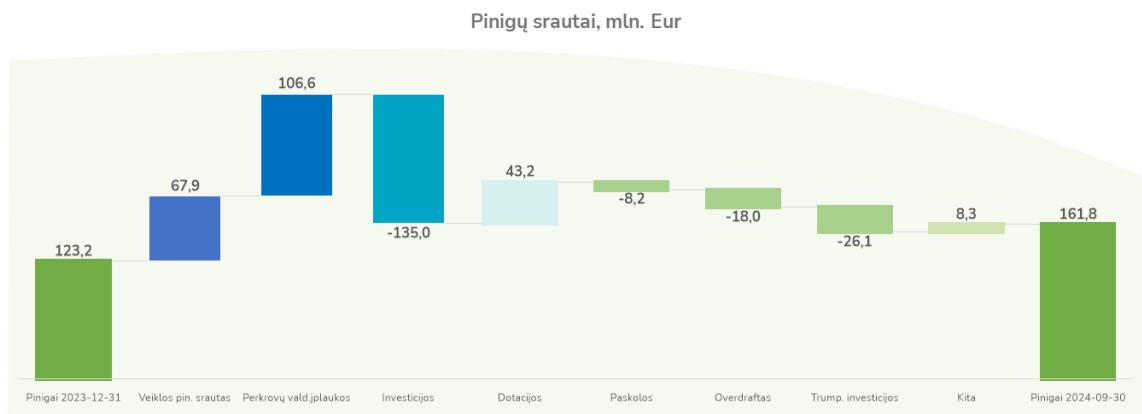
Per 2024 m. tris ketvirčius investicijos į apyvartinį kapitalą mažėjo labiausiai dėl elektros energijos perdavimo operatoriaus prekybos skolų už investicijas į ilgalaikį turtą didėjimo.



2024 m. rugsėjo pabaigoje Grupės grynieji finansiniai įsipareigojimai kreditoriams, įskaitant nuomos įsipareigojimus, siekė 180,5 mln. Eur. Labiausiai dėl „Litgrid“ sukauptų perkrovų įplaukų grynieji pinigai ir ekvivalentai bei terminuoti indėliai ir trumpalaikės investicijos periodo pabaigai sudarė 187,6 mln. Eur, o grynoji finansinė skola sumažėjo 90,7 mln. Eur ir tapo neigiama bei sudarė -7,1 mln. Eur.

Grynoji skola, mln. Eur	2024 m. rugsėjo 30 d.	2023 m. gruodžio 31 d.	Pokytis	
			+/-	Proc.
<b>Grupės grynoji skola:</b>	<b>-7,1</b>	<b>83,5</b>	<b>-90,7</b>	<b>n/a</b>
Ilgalaikės ir trumpalaikės paskolos	168,9	195,9	-27,0	-13,8
Nuomos įsipareigojimai	11,6	10,9	0,7	6,5
P pinigų ir jų ekvivalentai, indėliai, obligacijos	187,6	123,2	64,4	52,3

## 2.2.7. Pinigų srutai



Per 2024 m. tris ketvirčius grupės grynųjų pinigų srutai iš veiklos sudarė 67,9 mln. Eur (2023 m. atitinkamu laikotarpiu siekė 79,8 mln. Eur). Investicijoms į ilgalaikį turtą „EPSO-G“ grupė skyrė 135,0 mln. Eur (2023 m. tuo pačiu laiku – 149,9 mln. Eur). 2024 m. ataskaitiniu laikotarpiu investicinių projektų finansavimui buvo gauta 43,2 mln. Eur ES paramos lėšų (2023 m. sausio – rugsėjo mėn. – 44,1 mln. Eur).

2024 m. sausio–rugsėjo mėn. „Litgrid“ gavo 106,6 mln. Eur perkrovų valdymo įplaukų. Šis rodiklis, lyginant su 2023 m. atitinkamu laikotarpiu, buvo beveik 1,4 karto didesnis dėl didesnių elektros energijos kainų skirtumų regionuose. Šios įplaukos nėra apskaitomos pajamomis ir tiesiogiai nelemia bendrovės veiklos rezultato, jų panaudojimas yra reglamentuotas Europos Parlamento ir Tarybos Reglamentu Nr. 2019/943 ir Europos Sąjungos Energetikos reguliavimo institucijų bendradarbiavimo agentūros (ACER) patvirtinta metodika. Perkrovų valdymo įplaukos labiausiai naudojamos „Litgrid“ investicijų, didinančių tarp sisteminių jungčių pralaidumus, daliniam finansavimui. Perkrovų valdymo įplaukų panaudojimas investicijoms ataskaitiniu laikotarpiu siekė 22,6 mln. Eur.

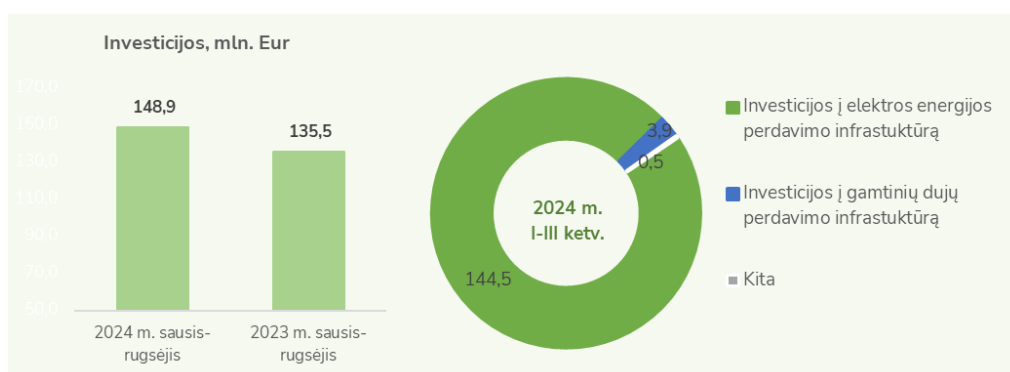
2024 m. sausio–rugsėjo mėn. „EPSO-G“ grupė sugrąžino 8,2 mln. Eur ilgalaikių paskolų (2023 m. atitinkamu laikotarpiu 29,3 mln. Eur), naujų ilgalaikių paskolų nebuvo gauta. 2024 metų pradžioje Grupė grąžino 18 mln. Eur sąskaitų likučio perviršio (overdraft'o), kuris buvo laikinai panaudotas 2023 m. pabaigoje. Grupė efektyviai valdydama pinigų likutį per pirmuosius devynis šių metų mėnesius trumpalaikes finansines priemones (indėlius ir obligacijas) didino 26,1 mln. Eur.

## 2.2.8. Investicijos

2024 m. sausio–rugsėjo mėn. „EPSO-G“ grupės investicijos (ilgalaikis turtas apskaitomas turto įsigijimo verte, neatsižvelgiant į sudengimą su tam turtui įsigyti gautomis/gautinomis dotacijomis) sudarė 148,9 mln. Eur ir buvo 13,4 mln. Eur arba 9,9 proc. didesnės nei 2023 m. atitinkamu laikotarpiu (135,5 mln. Eur).

„Litgrid“ investicijos siekė 144,5 mln. Eur (iš jų 61 proc. skirta strateginiams ir valstybei svarbiems elektros energetikos projektams įgyvendinti, 39 proc. – perdavimo tinklo rekonstrukcijai ir plėtrai bei veiklos palaikymui).

„Amber Grid“ investicijos į magistralinio tinklo rekonstrukciją ir modernizavimą siekė beveik 3,9 mln. Eur (iš kurių 0,6 mln. Eur katodinės apsaugos sistemų atnaujinimo darbai, 0,9 mln. Eur dispečerinės pastato rekonstrukcija, 1,1 mln. Eur dujotiekio uždaramųjų įtaisų ir Scada įrengimas ir kt.).





## 2.3. Svarbūs ataskaitinio laikotarpio įvykiai

01

SAUSIS

Sausio 3 d. Europos dujų perdavimo sistemos operatoriai „Gasgrid Finland“ (Suomija), „Elering“ (Estija), „Conexus Baltic Grid“ (Latvija), „Amber Grid“ (Lietuva), „GAZ-SYSTEM“ (Lenkija) ir „ONTRAS“ (Vokietija), dalyvaujantys tarptautiniame Šiaurės ir Baltijos šalių vandenilio koridoriaus projekte pasirašė sutartį dėl žaliojo vandenilio koridoriaus galimybių studijos.

Sausio 12 d. „Litgrid“ ir KTU baigė inovatyvius baterijos ir šiluminio kaupiklio testus.

Sausio 15 d. „Litgrid“ pasirašė bendradarbiavimo susitarimą dėl elektros perdavimo tinklo parengimo elektrifikuoti „Rail Baltica“.

Sausio 26 d. „Amber Grid“ ir Latvijos dujų operatorius „Conexus Baltic Grid“ baigė įgyvendinti strateginis dujotiekių jungties tarp Latvijos ir Lietuvos pajėgumų didinimo projektas ELLI.

02

VASARIS

Vasario 1 d. veiklą pradėjo „Amber Grid“ administruojama nauja elektroninė žalių dujų kilmės garantijų registro sistema.

Vasario 8 d. „Litgrid“ pabaigė 8 sinchronizacijos projektą: elektros perdavimo tinklą sustiprino nauja Automatinio generacijos valdymo sistema.

Vasario 12 d. „Litgrid“ duomenimis, elektros gamyba Lietuvoje 2023 m. augo trečdaliu ir buvo didžiausia nuo 2010 m., o atsinaujinančių energijos išteklių elektrinės pagamino rekordiškai daug elektros energijos – ji sudarė 70 procentų visos šalies gamybos.

03

KOVAS

Kovo 13 d. „EPSO-G“ nepriklausoma valdybos narė Asta Sungailienė 2024 m. kovo 12 d. dėl asmeninių priežasčių pareiškė apie savo atsistatydinimą iš „EPSO-G“ valdybos narės bei Atlygio ir skyrimo komiteto pirmininkės pareigų nuo 2024 m. kovo 27 d.

Kovo 15 d. Juridinių asmenų registre buvo įregistruota nauja „EPSO-G“ įstatų redakcija.

04

BALANDIS

Balandžio 9 d. „Litgrid“ prie tinklo prijungė Molėtų rajone statomą saulės elektrinių parką, kurio leistina generuoti galia – 80 MW, instaliuota galia – 100 MW. Tai antras šalyje saulės elektrinių parkas, prijungtas prie elektros perdavimo tinklo, ir didžiausias pagal leistiną generuoti galią.

Balandžio 25 d. „Litgrid“ užbaigė 330 kV linijos Klaipėda–Šyša rekonstrukciją.

Nuo 2024 m. balandžio 30 d. į „EPSO-G“ grupės įmonių „Amber Grid“, „Baltpool“ ir „Litgrid“ valdybas 4 (ketverių) metų kadencijai išrinkti valdybų nariai.

Balandžio 30 d. „EPSO-G“ visuotinio akcininkų susirinkimo sprendimu buvo priimtas sprendimas dėl paskirstytinojo pelno. Dividendams išmokėti skirta 196.170 tūkst. eurų.

05

GEGUŽĖ

Gegužės 9 d. „Litgrid“ planuojamai šiaurės vakarų elektros perdavimo tinklo plėtrai suteiktas ypatingos valstybinės svarbos statusas.

Gegužės 10 d. vykusiame „Amber Grid“ valdybos posėdyje išrinktas valdybos pirmininkas, kuriuo tapo „Amber Grid“ valdybos narys ir „EPSO-G“ grupės plėtros ir inovacijų vadovas Paulius Butkus.

Gegužės 22 d. „Litgrid“ valdybos pirmininku antrajai kadencijai išrinktas „EPSO-G“ grupės infrastruktūros ir projektų valdymo vadovas Tomas Varneckas.

Gegužės 23 d. „Baltpool“ valdybos posėdyje nauja valdybos pirmininke išrinkta „EPSO-G“ grupės organizacijos vystymo ir kultūros vadovė Simona Grinevičienė.

Gegužės 28 d. „EPSO-G“ grupė prisijungė prie Mokslu grįstų tikslų iniciatyvos (angl. *Science Based Targets initiative, SBTi*). Prisijundama Grupė įsipareigojo išsikelti mokslu grįstus šiltnamio efektą sukeliančių dujų (ŠESD) emisijų mažinimo tikslus iki 2030 metų.

## 06

## BIRŽELIS

Birželio 6 d. „Tetas“ tapo pasaulinio transformatorių sprendimų lyderio „Maschinenfabrik Reinhausen GmbH“ atstovais Baltijos šalims.

Birželio 12 d. „Litgrid“ ir „Energy cells“ kartu su Lietuvos energetikos institutu (LEI) atliks virtualaus tinklo, kaip elektros rinkos produkto studiją.

Birželio 20 d. „EPSO-G grupės įmonės „Amber Grid“ ir „Litgrid“ perduoda Ukrainos energetikos sektoriui humanitarinės pagalbos paketus. „Litgrid“ siunčia trečiąjį paramos paketą, kurį sudaro autotransformatorius ir perdavimo tinklo įrenginiai. „Amber Grid“ antrą kartą siunčiamą paramą sudaro penki generatoriai ir dešimt dujotiekį stiprinančių movų. Bendra vertė siekia daugiau nei 4,1 mln. eurų.

## 07

## LIEPA

Liepos 4 d. „Litgrid“ įjungė naują 330 kV skirstyklą Tytuvėnuose, kuri leis vėjo jėgainių parkus prijungti prie perdavimo tinklo. Per šią skirstyklą bus perduodama didžiausia iš atsinaujinančių energijos išteklių pagaminta elektros galia Lietuvoje – virš 600 MW.

Liepos 11 d. „EPSO-G“ grupės įmonės skiria 156 tūkst. Eurų būsimų energetikų stipendijoms. Ilgalaikės skatinamąsias stipendijas pažangiems ir motyvuotiems inžinerijos studentams įsteigė Amber Grid ir Litgrid.

Liepos 15 dieną Vilniuje keturios Lietuvos bendrovės – „Amber Grid“, „Elektros skirstymo operatorius“ (ESO), „Ignitis gamyba“ ir „Tetas“, pasirašė humanitarinės paramos tiekimo Ukrainai sutartis bei numatė priemones, kuriomis padės atstatinėti sugriautą kariaujančios šalies energetinę infrastruktūrą. Skaičiuojant rinkos vertes, šių ir kitų Lietuvos energetikos įmonių planuojamos humanitarinės paramos dydis viršys 50 mln. Eur.

Liepos 16 d. Baltijos šalių elektros perdavimo sistemų operatorės išsiuntė pranešimą Rusijos ir Baltarusijos atstovams dėl pasitraukimo iš Rusijos kontroliuojamos elektros sistemos 2025 metų vasarį ir BRELL sutarties nepratęsimą.

Liepos 18 d. „EPSO-G“ įsteigė naują įmonę „EPSO-G Invest“. Naujos įmonės, kurios pagrindinės planuojamos veiklos yra projektų valdymas ir investicijos, 100 proc. akcijų valdys „EPSO-G“.

Liepos 25 d. energijos perdavimo ir mainų įmonių grupei „EPSO-G“ reitingų agentūra „Moody's Ratings“, atlikusi kredito reitingo periodinę peržiūrą, patvirtino turėtą Baa1 kredito reitingą su stabilia perspektyva. Reitingas atspindi stiprią Grupės finansinę padėtį, saikingą ir subalansuotą skolų lygį bei stabilų ir diversifikuotą pajamų srautą.

Liepos 29 d. VERT paskelbė duomenis dėl „Amber Grid“, „Energy cells“ ir „Litgrid“ leistinos investicijų grąžos normos 2025 m. VERT, įvertinusi VERT Investicijų grąžos normos nustatymo metodikos nuostatas ir situaciją finansų rinkose, savo tinklalapyje paskelbė, kad taikytina investicijų grąžos norma (nuo reguliuojamos turto vertės, RAB) „Amber Grid“, „Energy cells“ ir „Litgrid“ reguliuojamoms kainoms 2025 m. skaičiuoti atitinkamai sieks 5,63 proc., 5,69 proc. ir 5,72 proc. (2024 m. atitinkamai siekė 5,04 proc., 4,97 proc. ir 5,00 proc.).

## 08

## RUGPJŪTIS

Rugpjūčio 14 d. „Litgrid“ po rekonstrukcijos įjungė 110 / 27,5 kV Lentvario traukos transformatorių pastotę – pirmąją iš 6 pastotčių, kurios bus prijungtos prie „Litgrid“ perdavimo tinklo ir tiesks elektros energiją „LTG Infra“ kontaktiniam tinklui geležinkelio ruože Vilnius–Klaipėda.

Rugpjūčio 23 d. „Litgrid“ prie tinklo prijungė Kaišiadorių rajone statomą saulės elektrinių parką, kurio leistina generuoti galia – 50 MW, instaliuota galia – 60 MW. Tai vienas didžiausių šalyje saulės elektrinių parkų, prijungtas prie elektros perdavimo tinklo.

09

RUGSĖJIS

Rugsėjo 9 d. Lietuvos, Suomijos, Estijos, Latvijos, Lenkijos ir Vokietijos „Ontras“ dujų perdavimo sistemos operatoriai sėkmingai užbaigė Šiaurės ir Baltijos šalių vandenilio koridoriaus (angl. Nordic Baltic Hydrogen Corridor, NBHC) išankstinę galimybių studiją. 2024 m. sausį pradėtoje reikšmingoje studijoje nagrinėjamos pagrindinės NBHC projekto vystymo sąlygos. Projektu siekiama sukurti žaliojo vandenilio transportavimo tarp šešių šalių galimybes.

Rugsėjo 19 d. „EPSO-G“ nepriklausoma valdybos nare paskirta Rasa Balevičienė, kuri atsakinga už finansų ir investicijų sritį. R. Balevičienė pakeitė iki šių metų kovo 27 d. įmonės valdyboje dirbusią Astą Sungailienę.

Rugsėjo 23 d. „Litgrid“ prie šalies perdavimo tinklo prijungė 105,4 MW galios vėjo parką Kelmės rajone, vystomą tarptautinės atsinaujinančios energijos bendrovės „Ignitis renewables“.

Rugsėjo 27 d. „EPSO-G“ įmonių grupė didžiųjų įmonių kategorijoje įvertinta aukščiausiu gerosios valdysenos rodikliu A+, rodo Valdymo koordinavimo centras parengtas valstybės valdomų įmonių (VVĮ) gerosios valdysenos indeksas. Grupei suteikti aukščiausi vertinimai visose srityse: skaidrumas (A+); strateginis planavimas ir įgyvendinimas (A+); kolegialūs organai (A).

Rugsėjo 27 d. „EPSO-G“ valdybos sprendimu R. Vyšniauskas paskirtas UAB „EPSO-G“ atlygio ir skyrimo komiteto nariu.

## Svarbūs įvykiai po ataskaitinio laikotarpio pabaigos

10

SPALIS

Spalio 7 d. Lietuvoje jau veikia antrasis biometano įleidimo taškas – Radviliškio rajone „Amber Grid“ perdavimo sistema buvo papildyta nauju biometano įleidimo tašku, prie kurio buvo prijungta „Agrokonzerno“ įmonių grupės biometano jėgainė.

Spalio 10 d. Baltijos šalių perdavimo sistemos operatorės „Litgrid“, „Augstsprieguma tīkls“ ir „Elering“ prisijungė prie bendros Europos perdavimo sistemų operatorių balansavimo energijos platformos MARI.

Spalio 18 d. „Litgrid“ prie šalies perdavimo tinklo prijungė 85 MW galios vėjo parką Jurbarko rajone, vystomą atsinaujinančios energijos įmonės „Green Genius“. Tai vienas didžiausių vėjo parkų Lietuvoje.

Spalio 23 d. naują ketverių metų kadenciją pradėjo „EPSO-G“ Audito komiteto nariai: Vytenis Lazauskas – nepriklausomas narys; Rasa Balevičienė – nepriklausoma komiteto narė ir nepriklausoma „EPSO-G“ valdybos narė; Dainius Bražiūnas – komiteto narys, „EPSO-G“ valdybos narys nominuotas vienintelio akcininko.

Spalio 24 dieną viešai pristatyta „EPSO-G“ grupės naujosios energetikos strategija 2035. Strategijos kryptys, kuriant infrastruktūrą ateičiai, stiprina energetinę nepriklausomybę, įgalina dekarbonizaciją, atveria eksporto rinkas bei užtikrina sistemos patikimumą ir saugumą. Didelis dėmesys skiriamas tarpsektorinėms partnerystėms ir tvarumui.

Spalio 25 d. Telšių transformatorių pastotėje pradėjo veikti pirmasis iš trijų Lietuvos elektros perdavimo sistemos operatorės „Litgrid“ įrengiamų sinchroninių kompensatorių. Sinchroninių kompensatorių paleidimas yra svarbiausias žingsnis, siekiant kitų metų vasarį užtvirtinti Lietuvos energetinę nepriklausomybę – atsijungti nuo Rusijos elektros sistemos ir įgyvendinti sinchronizaciją su kontinentinės Europos tinklais.

Spalio 29 d. Valstybinės energetikos reguliavimo taryba pritarė „Amber Grid“ parengtam dujų perdavimo tinklo plėtros planui iki 2033 metų.

# 03

## Akcininkai



### 3. Akcininkai

Vienintelis „EPSO-G“ valdymo bendrovės akcininkas yra Lietuvos Respublika (valdo 100 proc. akcijų), kurios turtines ir neturtines teises, vadovaujantis 2012 m. liepos 4 d. Lietuvos Respublikos Vyriausybės nutarimo Nr. 826 „Dėl uždarosios akcinės bendrovės steigimo ir valstybės turto investavimo“ 2.3 punktu, įgyvendina Lietuvos Respublikos energetikos ministerija, atstovaujama Lietuvos Respublikos energetikos ministro.

2024 m. sausį–rugsėį pokyčių „EPSO-G“ akcininkų struktūroje nebuvo.

2024 m. rugsėjo 30 d. „EPSO-G“ įstatinis kapitalas buvo lygus 189 631 000 Eur.

Bendrovės akcininkas	Akcijų skaičius	Akcijos nominali vertė, Eur	Akcinis kapitalas, Eur	Valdoma kapitalo dalis
Lietuvos Respublika, atstovaujama Lietuvos Respublikos energetikos ministerijos	653 900 000	0,29 Eur	189 631 000	100 proc.

„EPSO-G“ akcijoms netaikomi kiti, nei teisės aktuose numatyti, vertybinių popierių perleidimo apribojimai. Konvertuojamų vertybinių popierių „EPSO-G“ ar Grupės įmonės nėra išleidusiosios. „EPSO-G“ savo akcijų nėra įsigijusi. Per ataskaitinį laikotarpį „EPSO-G“ savo akcijų neįsigijo ir neperleido. Bendrovės dukterinės įmonės taip pat nėra įsigijusios Bendrovės akcijų. „EPSO-G“ akcininkas specialių kontrolės teisių, kitokių nei numato LR teisės aktai, neturi.

„EPSO-G“ patronuojamų „Litgrid“ ir „Amber Grid“ akcijomis prekiaujama vertybinių popierių biržoje „Nasdaq Vilnius“.

Bendrovė	ISIN kodas	VP trumpinys	Prekybos sąrašas	VP tvarkytojas
LITGRID AB	LT0000128415	LGD1L	BALTIC SECONDARY LIST	AB SEB bankas
AB „Amber Grid“	LT0000128696	AMG1L	BALTIC SECONDARY LIST	AB SEB bankas

„EPSO-G“ 2022 m. birželį išplatino su tvarumu susietą obligacijų emisiją, kuri listinguojama „Nasdaq“ Baltijos Skolos vertybinių popierių sąrašė.

Kitų „EPSO-G“ valdomų įmonių vertybiniais popieriais vertybinių popierių biržoje neprekiuojama.

# 04

## Darbuotojai ir atlygis



4.1. Darbuotojai

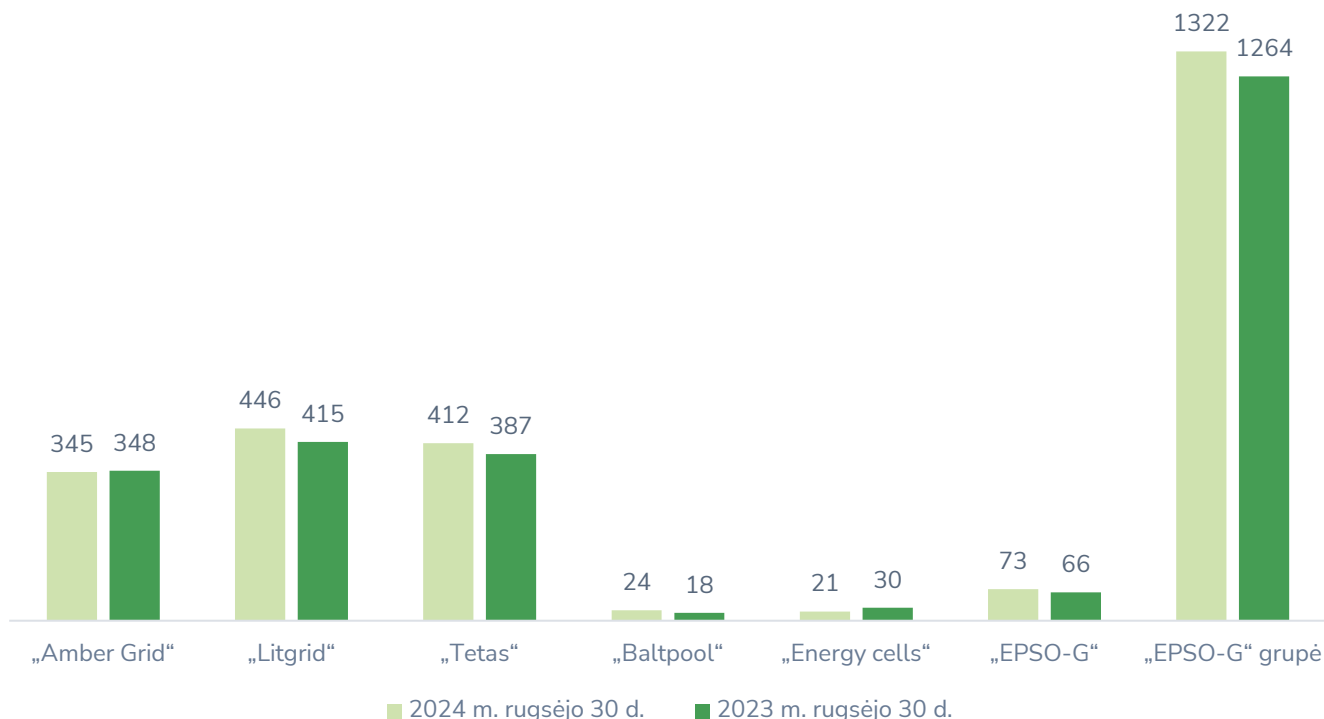
4.2. Informacija apie darbo užmokestį

## 4. Darbuotojai ir atlygis

### 4.1. Darbuotojai

„EPSO-G“ įmonių grupėje 2024 metų rugsėjo 30 dieną dirbo 1 322\* darbuotojai (2023 metų rugsėjo 30 d. dirbo 1 264 darbuotojai)

Darbuotojų skaičius „EPSO-G“ grupės įmonėse



\* Dėl projektinio darbo specifikos 2022-2021 m. dauguma „Energy cells“ darbuotojų dirbo pagal terminuotas sutartis bei nepilnu etatu. Perskaičiavus pilnais etatais, 2024 m. rugsėjo 30 d. bendrovėje „Energy cells“ buvo užimta 17,83 etatų. Grupės įmonė „EPSO-G Invest“ turi vieną darbuotoją.

### 4.2. Informacija apie darbo užmokestį

2024 m. rugsėjo 30 d. „EPSO-G“ grupės įmonėse dirbo 1 322 darbuotojai (2023 m. rugsėjo 30 d. – 1 264 darbuotojai). „EPSO-G“ grupės darbo užmokesčio fondas 2024 m. sausį-rugsėjį buvo 43 794 tūkst. Eur (2023 m. atitinkamu laikotarpiu – 38 923 tūkst. Eur).

#### Darbo užmokesčio informacija

Darbo užmokestis pagal darbuotojų grupes	Grupė			
	Darbuotojų skaičius (laikotarpio pabaigoje)		Vidutinis mėnesinis darbo užmokestis (įskaitant kintamą darbo užmokesčio dalį)	
	2024 m. sausis-rugsėjis	2023 m. sausis-rugsėjis	2024 m. sausis-rugsėjis	2023 m. sausis-rugsėjis
Įmonės vadovai	7	6	10 815	11 558
Aukščiausio lygmens vadovai	27	26	8 782	8 875
Vidurinio lygmens vadovai	156	146	5 794	5 784
Specialistai	827	791	3 613	3 380

Darbininkai	305	295	2 290	1 871
Viso	1 322	1 264	3 692	3 426
Darbo užmokesčio fondas, tūkst. Eur			43 794	38 923

#### Informacija apie valdymo bendrovės „EPSO-G“ fiksuotą ir kintamą darbo užmokestį

Darbo užmokestis pagal darbuotojų grupes	Bendrovė			
	Darbuotojų skaičius (laikotarpio pabaigoje)		Vidutinis mėnesinis darbo užmokestis (įskaitant kintamą darbo užmokesčio dalį)	
	2024 m. sausis-rugsėjis	2023 m. sausis-rugsėjis	2024 m. sausis-rugsėjis	2023 m. sausis-rugsėjis
Bendrovės vadovas	1	1	15 151	14 235
Aukščiausio lygmens vadovai	6	6	8 328	9 457
Vidurinio lygmens vadovai	19	18	6 801	7 598
Specialistai	47	41	4 139	4 241
Viso	73	66	5 401	5 792
Darbo užmokesčio fondas, tūkst. Eur			<b>3 404</b>	<b>3 292</b>



# 05

## Sutrumpinta tarpinė finansinė informacija



- 5.1. Sutrumpintos tarpinės finansinės būklės ataskaitos
- 5.2. Sutrumpintos tarpinės bendrųjų pajamų ataskaitos
- 5.3. Sutrumpintos tarpinės nuosavo kapitalo pokyčių ataskaitos
- 5.4. Sutrumpintos tarpinės pinigų srautų ataskaitos
- 5.5. Sutrumpintos tarpinės finansinės informacijos aiškinamasis raštas

## 5. Sutrumpinta tarpinė finansinė informacija

### 5.1. Sutrumpintos tarpinės finansinės būklės ataskaitos

UŽ DEVYNIŲ MĖNESIŲ LAIKOTARPĮ, PASIBAIGUSĮ 2024 M. RUGSĖJO 30 D. (visos sumos tūkstančiais eurų, jei nenurodyta kitaip)

	Pastabos	Grupė		Bendrovė	
		2024-09-30	2023-12-31	2024-09-30	2023-12-31
<b>TURTAS</b>					
<b>Ilgalaikis turtas</b>					
Nematerialusis turtas	4	7 278	8 175	60	77
Materialusis turtas	5	738 418	707 229	72	83
Naudojimo teise valdomas turtas	6	11 349	10 810	576	694
Investicijos į dukterines įmones	7	-	-	352 026	351 526
Investicijos į asocijuotas ir bendrai valdomas įmones	7	18 096	17 677	13 830	13 830
Atidėto pelno mokesčio turtas		8 232	12 105	42	45
Po vienerių metų gautinos sumos		10	10	-	-
Kitas ilgalaikis finansinis turtas		166	166	-	-
<b>Ilgalaikio turto iš viso</b>		<b>783 549</b>	<b>756 172</b>	<b>366 606</b>	<b>366 255</b>
<b>Trumpalaikis turtas</b>					
Atsargos		6 621	7 556	-	-
Išankstiniai apmokėjimai ir sutarčių turtas		6 913	6 148	46	69
Prekybos gautinos sumos	8	47 672	41 888	474	383
Kitos gautinos sumos	9	109 892	98 643	41 022	46 225
Avansu sumokėtas pelno mokestis		2 463	28 916	-	-
Kitas finansinis turtas	10	39 659	15 898	20 000	-
Pinigai ir pinigų ekvivalentai	11	161 823	123 236	158 187	120 015
<b>Trumpalaikio turto iš viso</b>		<b>375 043</b>	<b>322 285</b>	<b>219 729</b>	<b>166 692</b>
<b>TURTO IŠ VISO</b>		<b>1 158 592</b>	<b>1 078 457</b>	<b>586 335</b>	<b>532 947</b>
<b>NUOSAVAS KAPITALAS IR ĮSIPAREIGOJIMAI</b>					
Įstatinis kapitalas	12	189 631	189 631	189 631	189 631
Perkainojimo rezervas	13	24 423	26 504	-	-
Privalomasis rezervas		18 040	14 341	3 765	2 524
Kiti rezervai		29 036	38 993	28 614	50
Nepaskirstytasis pelnas (nuostoliai)		68 682	25 874	45 518	30 001
<b>Nuosavas kapitalas, tenkantis patronuojančios įmonės akcininkams</b>		<b>329 812</b>	<b>295 343</b>	<b>267 528</b>	<b>222 206</b>
Nekontroliuojanti dalis		11 966	12 546	-	-
<b>Nuosavo kapitalo iš viso</b>		<b>341 778</b>	<b>307 889</b>	<b>267 528</b>	<b>222 206</b>
<b>Ilgalaikiai įsipareigojimai</b>					
Ilgalaikės paskolos ir išleistos obligacijos	16	156 134	163 954	74 882	74 849
Nuomos įsipareigojimai	17	9 428	9 282	441	552
Perkrovų valdymo įplaukos	18	346 821	264 173	-	-
Atidėjiniai	19	2 528	2 528	-	-
Kitos ilgalaikės mokėtinos sumos ir įsipareigojimai		11 748	3 411	-	-
<b>Ilgalaikių įsipareigojimų iš viso</b>		<b>526 659</b>	<b>443 348</b>	<b>75 323</b>	<b>75 401</b>
<b>Trumpalaikiai įsipareigojimai</b>					
Ilgalaikių paskolų einamųjų metų dalis	16	11 792	11 792	-	-
Trumpalaikės paskolos	16	982	20 147	241 312	234 114
Nuomos įsipareigojimų einamųjų metų dalis	17	2 165	1 599	149	149
Prekybos skolos	20	69 402	68 341	850	153
Gauti išankstiniai apmokėjimai	21	39 109	44 412	-	-
Perkrovų valdymo įplaukų einamųjų metų dalis	18	36 901	36 901	-	-
Atidėjiniai	19	16 725	12 210	-	-
Kitos trumpalaikės mokėtinos sumos ir įsipareigojimai	23	113 079	131 818	1 173	924
<b>Trumpalaikių įsipareigojimų iš viso</b>		<b>290 155</b>	<b>327 220</b>	<b>243 484</b>	<b>235 340</b>
<b>Įsipareigojimų iš viso</b>		<b>816 814</b>	<b>770 568</b>	<b>318 807</b>	<b>310 741</b>
<b>NUOSAVYBĖS IR ĮSIPAREIGOJIMŲ IŠ VISO</b>		<b>1 158 592</b>	<b>1 078 457</b>	<b>586 335</b>	<b>532 947</b>

Toliau pateiktas aiškinamasis raštas yra neatskiriama šios sutrumpintos tarpinės finansinės informacijos dalis.

## 5.2. Sutrumpintos tarpinės bendrųjų pajamų ataskaitos

UŽ DEVYNIŲ MĖNESIŲ LAIKOTARPĮ, PASIBAIGUSĮ 2024 M. RUGSĖJO 30 D. (visos sumos tūkstančiais eurų, jei nenurodyta kitaip)

Pastabos	GRUPĖ				
	Devynių mėnesių laikotarpis, pasibaigęs 2024-09-30	Devynių mėnesių laikotarpis, pasibaigęs 2023-09-30	Trijų mėnesių laikotarpis, pasibaigęs 2024-09-30	Trijų mėnesių laikotarpis, pasibaigęs 2023-09-30	
Pajamos	24	350 111	351 577	104 517	132 379
Kitos pajamos	24	1 848	3 476	1 028	1 601
<b>Pajamų ir kitų pajamų iš viso</b>		<b>351 959</b>	<b>355 053</b>	<b>105 545</b>	<b>133 980</b>
Elektros energijos ir gamtinių dujų paslaugų pirkimai	25	(204 201)	(205 650)	(63 370)	(74 768)
Rangos paslaugų pirkimai		(10 290)	(8 110)	(3 443)	(3 810)
Darbo užmokesčio ir susijusios sąnaudos		(39 714)	(35 355)	(12 788)	(11 311)
Remontų ir techninės priežiūros paslaugų pirkimai		(5 410)	(5 699)	(1 898)	(1 905)
Kitos sąnaudos	25	(24 881)	(22 089)	(8 979)	(8 257)
<b>Sąnaudų iš viso:</b>		<b>(284 496)</b>	<b>(276 903)</b>	<b>(90 478)</b>	<b>(100 051)</b>
<b>EBITDA</b>		<b>67 463</b>	<b>78 150</b>	<b>15 067</b>	<b>33 929</b>
Dividendų pajamos		-	-	-	-
Kontrolės perleidimo ir asocijuotųjų įmonių perkainojimo rezultatas		-	8 419	-	0
Nusidėvėjimas ir amortizacija	4,5,6	(30 350)	(25 486)	(10 549)	(8 384)
Ilgalaikio turto vertės sumažėjimas		-	100	-	(123)
Ilgalaikio turto nurašymo nuostoliai		(86)	(332)	(3)	(241)
<b>Veiklos pelnas (nuostoliai) (EBIT)</b>		<b>37 027</b>	<b>60 851</b>	<b>4 515</b>	<b>25 427</b>
Asocijuotų įmonių veiklos rezultato dalis	7	3 324	-	401	-
Finansinės veiklos sąnaudos grynąja verte	26	(233)	399	467	627
<b>Pelnas (nuostoliai) prieš apmokestinimą</b>		<b>40 118</b>	<b>61 250</b>	<b>5 383</b>	<b>26 054</b>
<b>Pelno mokesčiai</b>					
Ataskaitinių metų pelno mokesčio sąnaudos		(705)	(2 460)	(440)	(1 045)
Atidėtojo pelno mokesčio pajamos (sąnaudos)		(3 825)	(4 872)	293	(2 554)
<b>Pelno mokesčio iš viso</b>		<b>(4 530)</b>	<b>(7 332)</b>	<b>(147)</b>	<b>(3 599)</b>
<b>Grynasis pelnas (nuostoliai)</b>		<b>35 588</b>	<b>53 918</b>	<b>5 236</b>	<b>22 455</b>
<b>Kitos bendrosios pajamos</b>		<b>-</b>	<b>-</b>	<b>-</b>	<b>-</b>
<b>Laikotarpio bendrosios pajamos, iš viso</b>		<b>35 588</b>	<b>53 918</b>	<b>5 236</b>	<b>22 455</b>
<b>Grynasis pelnas (nuostoliai) priskirtini:</b>					
Patronuojančios įmonės akcininkams		34 665	52 256	5 109	21 366
Nekontroliuojančiai daliai		923	1 662	127	1 089
		<b>35 588</b>	<b>53 918</b>	<b>5 236</b>	<b>22 455</b>
<b>Bendrosios pajamos priskirtinos:</b>					
Patronuojančios įmonės akcininkams		34 665	52 256	5 109	21 366
Nekontroliuojančiai daliai		923	1 662	127	1 089
		<b>35 588</b>	<b>53 918</b>	<b>5 236</b>	<b>22 455</b>

Toliau pateiktas aiškinamasis raštas yra neatskiriama šios sutrumpintos tarpinės finansinės informacijos dalis

UŽ DEVYNIŲ MĖNESIŲ LAIKOTARPĮ, PASIBAIGUSĮ 2024 M. RUGSĖJO 30 D. (visos sumos tūkstančiais eurų, jei nenurodyta kitaip)

		BENDROVĖ			
	Pastabos	Devynių mėnesių laikotarpis, pasibaigęs 2024-09-30	Devynių mėnesių laikotarpis, pasibaigęs 2023-09-30	Trijų mėnesių laikotarpis, pasibaigęs 2024-09-30	Trijų mėnesių laikotarpis, pasibaigęs 2023-09-30
Pajamos	24	1 644	874	539	392
Kitos pajamos	24	-	-	-	-
Dividendų pajamos		50 632	13 357	0	0
<b>Pajamų, kitų pajamų ir dividendų pajamų iš viso</b>		<b>52 276</b>	<b>14 231</b>	<b>539</b>	<b>392</b>
Darbo užmokesčio ir susijusios sąnaudos		(3 691)	(3 151)	(1 212)	(1 044)
Kitos sąnaudos	25	(1 059)	(1 434)	(461)	(797)
<b>Sąnaudų iš viso:</b>		<b>(4 750)</b>	<b>(4 585)</b>	<b>(1 673)</b>	<b>(1 841)</b>
<b>EBITDA</b>		<b>47 526</b>	<b>9 646</b>	<b>(1 134)</b>	<b>(1 449)</b>
Nusidėvėjimas ir amortizacija		(159)	(92)	(54)	(31)
<b>Veiklos pelnas (nuostoliai) (EBIT)</b>		<b>47 367</b>	<b>9 554</b>	<b>(1 188)</b>	<b>(1 480)</b>
Finansinės veiklos sąnaudos grynąja verte	26	(1 896)	(867)	(167)	4
<b>Pelnas (nuostoliai) prieš apmokestinimą</b>		<b>45 471</b>	<b>8 687</b>	<b>(1 355)</b>	<b>(1 476)</b>
Pelno mokestis		-	-		
Ataskaitinių metų pelno mokesčio sąnaudos		-	-		
Atidėtojo pelno mokesčio pajamos (sąnaudos)		47	681	41	69
<b>Pelno mokesčio iš viso</b>		<b>47</b>	<b>681</b>	<b>41</b>	<b>69</b>
<b>Grynasis pelnas (nuostoliai)</b>		<b>45 518</b>	<b>9 368</b>	<b>(1 314)</b>	<b>(1 407)</b>
<b>Laikotarpio bendrosios pajamos, iš viso</b>		<b>45 518</b>	<b>9 368</b>	<b>(1 314)</b>	<b>(1 407)</b>

Toliau pateiktas aiškinamasis raštas yra neatskiriama šios sutrumpintos tarpinės finansinės informacijos dalis.

### 5.3. Konsoliduota ir bendrovės nuosavo kapitalo pokyčių ataskaitos

UŽ DEVYNIŲ MĖNESIŲ LAIKOTARPĮ, PASIBAIGUSĮ 2024 M. RUGSĖJO 30 D. (visos sumos tūkstančiais eurų, jei nenurodyta kitaip)

GRUPĖ	Pasta- bos	Įstatinis kapitalas	Perkaino- jimo rezervas	Privalo- masis rezervas	Kiti rezervai	Nepaskir- stytasis pelnas	Tarpinė suma	Nekontrol- iuojanti dalis	Iš viso
<b>Likutis 2022 m. gruodžio 31 d.</b>		<b>189 631</b>	<b>277</b>	<b>16 621</b>	<b>41 128</b>	<b>(30 629)</b>	<b>217 028</b>	<b>10 746</b>	<b>227 774</b>
<b>Bendrosios pajamos (sąnaudos)</b>									
Grynasis ataskaitinio laikotarpio pelnas		-	-	-	-	52 256	52 256	1 662	53 918
<b>Laikotarpio bendrosios pajamos (sąnaudos) iš viso</b>		-	-	-	-	<b>52 256</b>	<b>52 256</b>	<b>1 662</b>	<b>53 918</b>
Perkainojimo rezervo nusidėvėjimas ir nurašytos sumos		-	(18)	-	-	18	-	-	-
Pervedimai iš / (į) rezervų / -us				(2 498)	(41 128)	43 626			
Dividendai						(65)	(65)	(565)	(630)
<b>Likutis 2023 m. rugsėjo 30 d.</b>		<b>189 631</b>	<b>259</b>	<b>14 123</b>	<b>0</b>	<b>65 206</b>	<b>269 219</b>	<b>11 843</b>	<b>281 062</b>
<b>Likutis 2023 m. gruodžio 31 d.</b>		<b>189 631</b>	<b>26 504</b>	<b>14 341</b>	<b>38 993</b>	<b>25 874</b>	<b>295 343</b>	<b>12 546</b>	<b>307 889</b>
<b>Bendrosios pajamos</b>									
Grynasis laikotarpio pelnas		-	-	-	-	34 665	34 665	923	35 588
<b>Laikotarpio bendrosios pajamos iš viso</b>		-	-	-	-	<b>34 665</b>	<b>34 665</b>	<b>923</b>	<b>35 588</b>
Perkainojimo rezervo nusidėvėjimas ir nurašytos sumos	13	-	(2 081)	-	-	2 081	-	-	-
Pervedimai iš / (į) rezervų / -us				3 699	(9 957)	6 258			
Dividendai						(196)	(196)	(1 503)	(1 700)
<b>Likutis 2024 m. rugsėjo 30 d.</b>		<b>189 631</b>	<b>24 423</b>	<b>18 040</b>	<b>29 036</b>	<b>68 682</b>	<b>329 812</b>	<b>11 966</b>	<b>341 778</b>
<b>BENDROVĖ</b>	<b>Pasta- bos</b>	<b>Įstatinis kapitalas</b>	<b>Privalomasis rezervas</b>	<b>Kiti rezervai</b>	<b>Nepaskirstytasis pelnas</b>	<b>Iš viso</b>			
<b>Likutis 2022 m. gruodžio 31 d.</b>		<b>189 631</b>	<b>2 248</b>	<b>50</b>	<b>5 514</b>	<b>197 443</b>			
Grynieji laikotarpio (nuostoliai)		-	-	-	-	9 368			9 368
<b>Laikotarpio bendrosios pajamos iš viso</b>		-	-	-	-	<b>9 368</b>			<b>10 775</b>
Dividendai						(65)			(65)
Pervesta į rezervus				276		(276)			-
<b>Likutis 2023 m. rugsėjo 30 d.</b>		<b>189 631</b>	<b>2 524</b>	<b>50</b>	<b>14 540</b>	<b>206 745</b>			
<b>Likutis 2023 m. gruodžio 31 d.</b>		<b>189 631</b>	<b>2 524</b>	<b>50</b>	<b>30 001</b>	<b>222 206</b>			
Grynieji laikotarpio (nuostoliai)		-	-	-	-	45 518			45 518
<b>Laikotarpio bendrosios pajamos iš viso</b>		-	-	-	-	<b>45 518</b>			<b>45 518</b>
Dividendai						(196)			(196)
Pervesta į rezervus				1 241	28 564	(29 805)			-
<b>Likutis 2024 m. rugsėjo 30 d.</b>		<b>189 631</b>	<b>3 765</b>	<b>28 614</b>	<b>45 518</b>	<b>267 528</b>			

Toliau pateiktas aiškinamasis raštas yra neatskiriama šios sutrumpintos tarpinės finansinės informacijos dalis.

## 5.4. Sutrumpintos tarpinės pinigų srautų ataskaitos

UŽ DEVYNIŲ MĖNESIŲ LAIKOTARPĮ, PASIBAIGUSĮ 2024 M. RUGSĖJO 30 D. (visos sumos tūkstančiais eurų, jei nenurodyta kitaip)

	Pasta- bos	Grupė		Bendrovė	
		2024-09-30	2023-09-30	2024-09-30	2023-09-30
<b>Pagrindinės veiklos pinigų srautai</b>					
Grynasis pelnas (nuostoliai)		35 588	53 918	45 518	9 368
<b>Nepiniginių sąnaudų (pajamų) atstatymas:</b>					
Nusidėvėjimo ir amortizacijos sąnaudos	4,5,6	30 350	25 486	159	92
Ilgalaikio materialaus turto sumažėjimas		86	332		(681)
Ilgalaikio materialaus turto nurašymo nuostoliai					
Atsargų, gautinų sumų ir kito turto vertės sumažėjimo ir nurašymo nuostoliai		392			
(Pelnas) nuostoliai iš ilgalaikio materialiojo turto perleidimo / nurašymo		-	(101)		
Pelno mokesčio sąnaudos		4 530	7 332	(47)	
Dotacijų pajamos (amortizacija)		(4)	1 626		(13 357)
<b>Finansinės ir investicinės veiklos rezultatų eliminavimas:</b>					
Dividendų pajamos				(50 632)	
Finansinės veiklos sąnaudos grynąja verte		233	(399)	1 896	867
Asocijuotų įmonių veiklos rezultato dalies eliminavimas		(3 324)			
Kontrolės praradimo ir asocijuotosios įmonės akcijų perkainojimo rezultatas			(8 419)		
<b>Apyvartinio kapitalo pasikeitimai:</b>					
Prekybos gautinų ir kitų gautinų sumų (padidėjimas) sumažėjimas		(4 268)	48 113	(89)	(1 576)
Atsargų, išankstinių apmokėjimų ir kito trumpalaikio turto (padidėjimas) sumažėjimas		(2 730)	3 379	23	4
Prekybos ir kitų mokėtinų sumų, dotacijų, ateinančių laikotarpių pajamų ir gautų išankstinių apmokėjimų padidėjimas (sumažėjimas)		14 747	(356 375)	364	518
Perkrovų valdymo įplaukų padidėjimas					
Kito finansinio turto pasikeitimas		2 324	194 625		
Gautas (sumokėtas) pelno mokestis		(8)	116	50	116
<b>Grynieji pagrindinės veiklos pinigų srautai</b>		<b>77 916</b>	<b>(30 367)</b>	<b>(2 725)</b>	<b>(4 649)</b>
Ilgalaikio materialiojo ir nematerialiojo turto (įsigijimas)		(135 018)	(149 916)	(27)	(12)
Ilgalaikio materialiojo ir nematerialiojo turto perleidimas			202		
Gautos dotacijos	15	43 151	44 094		
Gautos perkrovų valdymo įplaukos	18	106 567	75 177		
(Suteiktos) susigrąžintos paskolos				4 854	(27 139)
Dukterinės įmonės kontrolės praradimas (įsigijimas) / asocijuotų ir bendrų įmonių įsigijimas			6 500	(500)	
Gauti dividendai		2 906	1 406	50 632	13 357
Trumpalaikių finansinių investicijų įsigijimas		(136 072)	(150 000)	(129 987)	(150 000)
Trumpalaikių finansinių investicijų grąžinimas		109 988		109 988	
Gautos palūkanos		3 953	4 943	5 734	5 824
<b>Grynieji investicinės veiklos pinigų srautai</b>		<b>(4 525)</b>	<b>(167 594)</b>	<b>40 694</b>	<b>(157 970)</b>
Gautos paskolos				26 433	
Sugrąžintos paskolos		(8 214)	(29 321)		(2 338)
Nuomos įsipareigojimo padengimas		(1 780)	(1 171)	(111)	(71)
Sąskaitų likučio perviršis (overdraftas)		(17 981)		(17 981)	(60 822)
Sumokėtos palūkanos		(5 319)	(4 264)	(7 942)	(4 909)
Išmokėti dividendai		(1 596)	(645)	(196)	(65)
Kiti finansinės veiklos pinigų srautai		85			
<b>Grynieji finansinės veiklos pinigų srautai</b>		<b>(34 805)</b>	<b>(35 401)</b>	<b>203</b>	<b>(68 205)</b>
<b>Pinigų ir pinigų ekvivalentų padidėjimas (sumažėjimas)</b>		<b>38 586</b>	<b>(233 362)</b>	<b>38 172</b>	<b>(230 824)</b>
Pinigai ir pinigų ekvivalentai laikotarpio pradžioje		123 236	248 096	120 015	244 310
<b>Pinigai ir pinigų ekvivalentai laikotarpio pabaigoje</b>		<b>161 823</b>	<b>14 358</b>	<b>158 187</b>	<b>13 486</b>

Toliau pateiktas aiškinamasis raštas yra neatskiriama šios sutrumpintos tarpinės finansinės informacijos dalis.

## 5.5. Sutrumpintos tarpinės finansinės informacijos aiškinamasis raštas

UŽ DEVYNIŲ MĖNESIŲ LAIKOTARPĮ, PASIBAIGUSĮ 2024 M. RUGSĖJO 30 D.

### 1. Bendroji informacija

UAB „EPSO-G“ yra Lietuvos Respublikoje įregistruota uždaroji akcinė bendrovė. Buveinės adresas – Laisvės pr. 10, Vilnius, Lietuva. UAB „EPSO-G“ (toliau – „EPSO-G“ arba Bendrovė) - ribotos civilinės atsakomybės pelno siekiantis ūkio subjektas, 2012 m. liepos 25 d. įregistruotas Juridinių asmenų registre, įmonės kodas 302826889.

„EPSO-G“ yra patronuojanti bendrovė, atsakinga už grupės įmonių veiklą užtikrinant nepertraukiamą, stabilų elektros energijos perdavimą aukštos įtampos tinklais ir gamtinių dujų transportavimą aukšto slėgio vamzdynais bei užtikrinant šių perdavimo sistemų valdymą, priežiūrą ir plėtrą; taip pat prekybos organizavimą gamtinių dujų ir biokuro biržose; bei įrengimą ir valdymą elektros energijos kaupiklių, veikiančių kaip pirminis rezervas ir užtikrinančių patikimą, stabilų ir vartotojų interesus atitinkantį Lietuvos elektros energetikos sistemos darbą.

„EPSO-G“ teikia valdymo paslaugas dukterinėms ir paskesnio lygio dukterinėms bendrovėms. Teikiamos valdymo paslaugos yra orientuotos į „EPSO-G“ grupės įmonių veiklos efektyvumo didinimą, išteklių panaudojimo optimizavimą ir vieningų veiklos standartų diegimą. Šios paslaugos teikiamos pagal viešojo pirkimo būdu sudarytas sutartis.

2024 m. rugsėjo 30 d. ir 2023 m. gruodžio 31 d. Bendrovės įstatinį kapitalą sudarė 653 900 000 paprastųjų vardinių akcijų po 0,29 Eur nominalios vertės. Visos akcijos, įskaitant naujai išleistąsias priklausė Bendrovės vieninteliam akcininkui - Lietuvos Respublikai, atstovaujama Lietuvos Respublikos energetikos ministerijos.

2024 m. rugsėjo 30 d. ir 2023 m. gruodžio 31 d. visos Bendrovės akcijos buvo pilnai apmokėtos.

Bendrovės akcininkas	2024 m. rugsėjo 30 d.		2023 m. gruodžio 31 d.	
	Įstatinis kapitalas, Eur	Proc.	Įstatinis kapitalas, Eur	Proc.
Lietuvos Respublika, atstovaujama LR energetikos ministerijos	189 631 000	100	189 631 000	100

2024 m. rugsėjo 30 d. UAB „EPSO-G“ grupėje dirbo 1 321 darbuotojai (2023 m. gruodžio 31 d. - 1 261 darbuotojas), Bendrovėje - 73 darbuotojai, (2023 m. gruodžio 31 d. – 66 darbuotojai).

UAB „EPSO-G“ grupę sudaro Bendrovė, žemiau nurodytos tiesiogiai ir netiesiogiai kontroliuojamos dukterinės įmonės, asocijuotosios ir bendrai valdomos įmonės:

Įmonė	Įmonės buveinės adresas	Nuosavybės dalis, (proc.)		Pagrindinė veikla
		2024-09-30	2023-12-31	
<b>DUKTERINĖS ĮMONĖS</b>				
„Litgrid“ AB	Karlo Gustavo Emilio Manerheimo g. 8, Vilnius	97,5	97,5	Elektros energijos perdavimo sistemos operatorius
AB „Amber Grid“	Laisvės pr. 10, Vilnius, Lietuva	96,6	96,6	Gamtinių dujų perdavimo sistemos operatorius
BALTPPOOL UAB	Žalgirio g. 90, Vilnius, Lietuva	67,0	67,0	Prekybos energijos ištekliais (biokuro produktais) biržoje operatorius, VIAP lėšų administratorius
UAB „TETAS“	Senamiesčio g. 102B, Panevėžys, Lietuva	100	100	Transformatorių pastočių, skirstymo punktų, elektros linijų projektavimo, statybos, rekonstrukcijos ir techninės priežiūros paslaugos
Energy cells, UAB	Ozo g. 12A-1, Vilnius	100	100	Elektros energijos kaupimo įrenginių diegimas ir valdymas
Epsog-G Invest, UAB	Laisvės pr. 10, Vilnius	100	-	Projektų ir investicijų valdymas

Įmonė	Įmonės buveinės adresas	Nuosavybės dalis, (proc.)		Pagrindinė veikla
		2024-09-30	2023-12-31	
<b>ASOCIJUOTOS ĮMONĖS</b>				
UAB GET Baltic (valdoma per AB „Amber Grid“)	Geležinio Vilko g. 18A, Vilnius, Lietuva	34,0	34,0	Prekybos gamtinių dujų biržoje organizavimas
TSO Holding AS	Lilleakerveien 2A, 0283 Oslo, Norway	39,6	39,6	Valdymo bendrovė, valdanti mažumos dalį elektros biržos operatoriaus ir rinkų susiejimo operatoriaus nuosavybėse
<b>BENDRAI VALDOMOS ĮMONĖS</b>				
Baltic RCC OÜ	Kadaka tee 42 12915 Tallinn Eesti	33,33	33,33	Elektros energetinės sistemos saugumo ir patikimumo paslaugų tiekimas bei koordinavimas tarp Baltijos regiono perdavimo tinklo operatorių

Investicijos į dukterines ir asocijuotas įmones detaliau aprašytos 7-je pastaboje.

## 2. Finansinių ataskaitų rengimo pagrindas

Grupės ir Bendrovės finansinės ataskaitos už devynių mėnesių laikotarpį, pasibaigusį 2024 m. rugsėjo 30 d., yra parengtos pagal 34-ą Tarptautinį apskaitos standartą (toliau - TAS) „Tarpinė finansinė atskaitomybė“. Ši sutrumpinta tarpinė finansinė informacija yra parengta įsigijimo vertės pagrindu, išskyrus ilgalaikį materialųjį turtą, kuris yra pateikiamas perkainota verte, atėmus sukauptą nusidėvėjimą ir įvertintus vertės sumažėjimo nuostolius, o dotacijos apskaitomos mažinant susijusio turto balansinę vertę.

Sutrumpinta tarpinė finansinė informacija yra neaudituoja. Metinių finansinių ataskaitų už 2023 m. gruodžio 31 d. pasibaigusius metus auditą atliko UAB „PricewaterhouseCoopers“.

Siekiant geriau suprasti šioje sutrumpintoje tarpinėje finansinėje informacijoje pateiktus duomenis, ši finansinė informacija turi būti skaitoma kartu su Konsoliduotomis ir Bendrovės 2023 m. finansinėmis ataskaitomis, parengtomis pagal Tarptautinius finansinės atskaitomybės standartus, priimtus taikyti Europos Sąjungoje.

Apskaitos principai, taikyti rengiant sutrumpintą tarpinę finansinę informaciją, yra tokie patys, kaip ir taikyti rengiant finansines ataskaitas už 2023 metus.

Finansinės ataskaitos yra pateiktos tūkstančiais eurų, jei nenurodyta kitaip.

Finansiniai Bendrovės ir kitų Grupės įmonių metai sutampa su kalendoriniais metais.

## 3. Informacija pagal segmentus

Informacija apie veiklos segmentus atskleidžiama vadovaujantis tuo pačiu metodu, kuris naudojamas teikiant informaciją ūkio subjekto pagrindiniam sprendimus priimančiam asmeniui. Pagrindinis Grupėje sprendimus priimančias asmuo, kuris yra atsakingas už išteklių paskirstymą ir verslo segmentų veiklos rezultatų įvertinimą yra Valdyba, kuri priima strateginius sprendimus.

Vadovybė vertina Grupės veiklos rezultatus pagal tris veiklos segmentus, kurie atitinka Grupės strategijoje nurodytas veiklos kryptis:

- elektros energijos perdavimo segmentas apima „Litgrid“ vykdomą veiklą;
- gamtinių dujų perdavimo segmentas apima „Amber Grid“ vykdomą veiklą;
- kitos veiklos segmentas, kuris apima:
  - energijos išteklių biržos operatoriaus „Baltpool“ vykdomą veiklą;
  - gamtinių dujų biržos operatorės „GET Baltic“ vykdytą veiklą iki 2023 05 31;
  - energetikos įrenginių statybos ir rangos bendrovės „Tetas“ vykdomą veiklą;
  - elektros energijos kaupimo įrenginių operatorės „Energy cells“ vykdomą veiklą;
  - patronuojančios bendrovės „EPSO-G“ vykdomą veiklą;
  - projektų ir investicijų valdymo bendrovės „ESO-G Invest“ veiklą.



Atsižvelgiant į tai, kad kitos veiklos segmento atskirų elementų pajamos, pelnas (EBITDA) bei bendras turtas po konsolidacijos korekcijų nesiekia 10 procentų visų segmentų nurodytų finansinių rodiklių, visi elementai agreguoti į bendrą kitos veiklos segmentą.

Grupė turi vieną geografinį segmentą – Lietuvos Respubliką. Grupės veikla užsienio valstybėse yra nereikšminga Grupei.

Pagrindiniai veiklos rodikliai yra pelnas prieš palūkanas, mokesčius, nusidėvėjimą (amortizaciją), ilgalaikio turto vertės sumažėjimo ir nurašymo nuostolius (EBITDA), grynas pelnas, veiklos sąnaudos be elektros, dujų ir susijusių sąnaudų. Šie rodikliai skaičiuojami remiantis finansinėse ataskaitose pateiktais duomenimis.

Valdyba taip pat stebi koreguotus veiklos rodiklius – koreguotą EBITDA. Tai alternatyvus veiklos rodiklis, apskaičiuotas ne pagal TFAS. Koregavimai apima laikinuosius reguliacinius skirtumus dėl VERT sprendimų. Visi koregavimai gali turėti tiek teigiamą, tiek neigiamą įtaką einamųjų metų rezultatams. Valdybos vertinimu, koreguotos EBITDA rodikliai tiksliau atspindi veiklos rezultatus ir leidžia geriau palyginti rezultatus tarp laikotarpių, kadangi parodo, kiek Grupė realiai uždirbo ataskaitiniais metais.

Vadovybė taip pat analizuoja kiekvieno veiklos segmento investicijas, grynosios finansinės skolos rodiklius.

Pajamos iš Lietuvos klientų per 2024 m. devynis mėnesius sudarė 88 proc. (per 2023 m. devynis mėnesius - 87 proc.).

Grupės informacija apie segmentus už devynių mėnesių laikotarpį, pasibaigusį 2024 m. rugsėjo 30 d. yra pateikta žemiau:

	Elektros energijos perdavimas	Gamtinių dujų perdavimas	Kita veikla	Tarp segmentinių operacijų eliminavimas	Iš viso
Pajamos ir kitos pajamos	279 595	51 621	44 996	(24 253)	351 959
Veiklos sąnaudos, be elektros, dujų ir susijusių sąnaudų, nusidėvėjimo, nurašymų ir vertės sumažėjimų	(32 944)	(21 575)	(20 704)	5 218	(70 005)
<b>EBITDA</b>	<b>48 587</b>	<b>18 963</b>	<b>1 517</b>	<b>(1 604)</b>	<b>67 463</b>
<b>Koreguota EBITDA</b>	<b>37 326</b>	<b>20 897</b>	<b>1 517</b>	<b>(1 604)</b>	<b>58 136</b>
Laikinieji reguliaciniai skirtumai už praėjusius laikotarpius	9 825	1 505	-	-	<b>11 330</b>
Laikinieji reguliaciniai skirtumai už einamuosius laikotarpius	(21 086)	429	-	-	<b>(20 657)</b>
<b>Bendra vadovybės koregavimų įtaka EBITDA</b>	<b>(11 261)</b>	<b>1 934</b>	<b>-</b>	<b>-</b>	<b>(9 327)</b>
<b>EBITDA ir Grynojo pelno (nuostolių) suderinimas</b>	<b>(16 924)</b>	<b>(13 293)</b>	<b>(1 659)</b>	<b>-</b>	<b>(31 875)</b>
Nusidėvėjimas ir amortizacija	(17 032)	(11 213)	(2 105)	-	(30 350)
Ilgalaikio turto vertės sumažėjimo, nurašymo nuostoliai	(92)	(1)	6	-	(87)
Finansinės veiklos sąnaudos grynąja verte	4 123	(1 634)	(2 722)	-	(233)
Asocijuotų įmonių veiklos rezultatų dalis	-	358	2 966	-	3 324
Išvestinių finansinių priemonių rezultatas	-	166	(166)	-	-
Pelno mokestis	(3 923)	(969)	362	-	(4 530)
<b>Grynas pelnas (nuostoliai)</b>	<b>31 663</b>	<b>5 671</b>	<b>(142)</b>	<b>(1 604)</b>	<b>35 588</b>
Turto iš viso	779 104	323 654	693 410	(637 576)	1 158 592
Grynoji finansinė skola	(36 191)	(96 281)	(166 928)	280 722	(18 678)
Investicijos (ilgalaikio materialaus ir nematerialaus turto įsigijimai)	(146 961)	(3 885)	(492)	2 447	(148 891)

Grupės informacija apie segmentus už devynių mėnesių laikotarpį, pasibaigusį 2023 m. rugsėjo 30 d. yra pateikta žemiau:

	Elektros energijos perdavimas	Gamtinių dujų perdavimas	Kita veikla	Tarp segmentinių operacijų eliminavimas	Iš viso
Pajamos ir kitos pajamos	274 946	60 743	30 325	(10 961)	355 053
Veiklos sąnaudos, be elektros, dujų ir susijusių sąnaudų, nusidėvėjimo, nurašymų ir vertės sumažėjimų	(28 849)	(20 646)	(34 057)	12 299	(71 253)
<b>EBITDA</b>	<b>62 176</b>	<b>18 042</b>	<b>9 235</b>	<b>(11 303)</b>	<b>78 150</b>
<b>Koreguota EBITDA</b>	<b>29 571</b>	<b>19 151</b>	<b>9 235</b>	<b>(11 303)</b>	<b>46 654</b>
Laikinieji reguliaciniai skirtumai už praėjusius laikotarpius	17 258	(2 162)	-	-	15 096
Laikinieji reguliaciniai skirtumai už einamuosius laikotarpius	(49 863)	3 271	-	-	(46 592)
<b>Bendra vadovybės koregavimų įtaka EBITDA</b>	<b>(32 605)</b>	<b>1 109</b>	<b>-</b>	<b>-</b>	<b>(31 496)</b>
<b>EBITDA ir Grynojo pelno (nuostolių) suderinimas</b>	<b>(18 854)</b>	<b>(2 214)</b>	<b>(1 962)</b>	<b>(1 202)</b>	<b>(24 232)</b>
Nusidėvėjimas ir amortizacija	(14 842)	(9 383)	(1 261)	-	(25 486)
Ilgalaikio turto vertės sumažėjimo, nurašymo nuostoliai	33	11	(276)	-	(232)
Dividendų pajamos	-	542	-	(542)	-
Finansinės veiklos sąnaudos grynąja verte	3 057	(1 292)	(1 366)	-	399
Kontrolės perleidimo ir asocijuotų įmonių veiklos rezultato dalis	-	9 079	-	(660)	8 419
Pelno mokestis	(7 102)	(1 171)	941	-	(7 332)
<b>Grynasis pelnas (nuostoliai)</b>	<b>43 322</b>	<b>15 828</b>	<b>7 273</b>	<b>(12 505)</b>	<b>53 918</b>
Turto iš viso	659 119	333 653	714 048	(647 673)	1 059 147
Grynoji finansinė skola	(43 007)	(94 458)	(210 755)	321 562	(26 658)
Investicijos (ilgalaikio materialaus ir nematerialaus turto įsigijimai)	(100 359)	(27 805)	(5 287)	(2 011)	(135 462)

#### 4. Ilgalaikis nematerialusis turtas

Grupė	Prestižas	Patentai ir licencijos	Programinė įranga	Kitas nematerialusis turtas	Įstatyminiai servitutai ir apsaugos zonos	Iš viso
<b>Likutinė vertė 2022 m. gruodžio 31 d.</b>	<b>61</b>	<b>322</b>	<b>4 805</b>	<b>253</b>	<b>2 981</b>	<b>8 422</b>
Įsigijimai	-	7	2 552	13	-	2 572
Perklasifikavimas su IMT	-	755	(694)	-	-	61
Dotacijų sudengimas su ilgalaikiu turto	-	-	(170)	-	-	(170)
Amortizacija	-	(239)	(845)	(85)	-	(1 169)
<b>Likutinė vertė 2023 m. rugsėjo 30 d.</b>	<b>61</b>	<b>845</b>	<b>5 648</b>	<b>181</b>	<b>2 981</b>	<b>9 716</b>
Įsigijimo vertė	61	1 708	16 809	488	2 981	22 047
Sukaupta amortizacija	-	(863)	(11 161)	(307)	-	(12 331)
<b>Likutinė vertė 2023 m. rugsėjo 30 d.</b>	<b>61</b>	<b>845</b>	<b>5 648</b>	<b>181</b>	<b>2 981</b>	<b>9 716</b>
<b>Likutinė vertė 2023 m. gruodžio 31 d.</b>	<b>61</b>	<b>884</b>	<b>3 949</b>	<b>187</b>	<b>3 094</b>	<b>8 175</b>
Įsigijimai	-	49	1 425	13	-	1 487
Perklasifikavimas iš IMT	-	-	(1 162)	-	-	(1 162)
Amortizacija	-	(316)	(789)	(75)	-	(1 180)
<b>Likutinė vertė 2024 m. rugsėjo 30 d.</b>	<b>61</b>	<b>617</b>	<b>3 386</b>	<b>120</b>	<b>3 094</b>	<b>7 278</b>
Įsigijimo vertė	61	1 890	13 316	536	3 094	18 897
Sukaupta amortizacija	-	(1 273)	(9 781)	(392)	-	(11 446)
Sukauptas vertės sumažėjimas	-	-	(149)	(24)	-	(173)
<b>Likutinė vertė 2024 m. rugsėjo 30 d.</b>	<b>61</b>	<b>617</b>	<b>3 386</b>	<b>120</b>	<b>3 094</b>	<b>7 278</b>

Ilgalaikis nematerialusis turtas yra apskaitomas įsigijimo verte, atėmus sukauptą amortizaciją ir sukauptus vertės sumažėjimo nuostolius, jei tokių yra.

Bendrovės ilgalaikio nematerialaus turto likutinė vertė 2024 m. rugsėjo 30 d. buvo lygi 60 tūkst. Eur (2023 m. gruodžio 31 d. – 77 tūkst. Eur).

## 5. Ilgalaikis materialusis turtas

Grupė	Žemė	Pastatai	Statiniai ir mašinos	Transporto priemonės	Kitas materialus ilgalaikis turtas	Nebaigta statyba	Iš viso
<b>Likutinė vertė 2022 m. gruodžio 31 d.</b>	<b>682</b>	<b>26 060</b>	<b>536 683</b>	<b>1 472</b>	<b>13 328</b>	<b>77 496</b>	<b>655 721</b>
Įsigijimai	-	281	8 423	40	3 036	125 736	137 516
Išankstiniai apmokėjimai už IMT	-	-	-	-	(4 243)	(384)	(4 627)
Pardavimai	-	-	(110)	(43)	(15)	-	(168)
Nurašymai	-	(1)	90	-	(11)	-	78
Įvesta į eksploataciją (iš nebaigtos statybos)	-	567	27 056	-	1 138	(28 761)	-
Perklasifikavimas į (iš) atsargas (-ų)	-	-	(47)	-	(180)	-	(227)
Perklasifikavimas (iš INT)	-	-	-	-	-	(61)	(61)
Dotacijų sudengimai su ilgalaikiu turtu	-	(281)	(8 297)	-	(661)	(76 309)	(85 548)
Nusidėvėjimas	-	(706)	(19 128)	(297)	(2 708)	-	(22 839)
<b>Likutinė vertė 2023 m. rugsėjo 30 d.</b>	<b>682</b>	<b>25 920</b>	<b>544 670</b>	<b>1 172</b>	<b>9 684</b>	<b>97 717</b>	<b>679 845</b>
Įsigijimo / perkainota vertė	682	29 239	629 967	2 376	20 511	97 717	780 492
Sukauptas nusidėvėjimas	-	(3 319)	(85 297)	(1 204)	(10 827)	-	(100 647)
<b>Likutinė vertė 2023 m. rugsėjo 30 d.</b>	<b>682</b>	<b>25 920</b>	<b>544 670</b>	<b>1 172</b>	<b>9 684</b>	<b>97 717</b>	<b>679 845</b>
<b>Likutinė vertė 2023 m. gruodžio 31 d.</b>	<b>691</b>	<b>28 155</b>	<b>564 847</b>	<b>1 588</b>	<b>16 477</b>	<b>95 472</b>	<b>707 230</b>
Įsigijimai	-	295	4 769	215	3 452	145 558	154 289
Išankstinių apmokėjimų už IMT pokytis	-	-	-	-	-	(6 885)	(6 885)
Pardavimai	-	-	-	-	(2)	-	(2)
Nurašymai	-	-	(89)	-	-	(63)	(152)
Įvesta į eksploataciją (iš nebaigtos statybos)	-	4 094	13 347	-	1 430	(18 871)	-
Perklasifikavimas į (iš) atsargas (ų)	-	-	67	-	5	873	945
Perklasifikavimas į INT	-	-	-	-	143	1 020	1 163
Dotacijų sudengimai su ilgalaikiu turtu	-	(261)	(5 357)	-	(244)	(84 963)	(90 825)
Nusidėvėjimas	-	(778)	(23 099)	(324)	(3 144)	-	(27 345)
<b>Likutinė vertė 2024 m. rugsėjo 30 d.</b>	<b>691</b>	<b>31 505</b>	<b>554 485</b>	<b>1 479</b>	<b>18 117</b>	<b>132 141</b>	<b>738 418</b>
Įsigijimo / perkainota vertė	691	32 286	577 817	1 831	21 371	132 141	766 137
Sukauptas nusidėvėjimas po perkainojimo	-	(781)	(23 332)	(352)	(3 254)	-	(27 719)
<b>Likutinė vertė 2024 m. rugsėjo 30 d.</b>	<b>691</b>	<b>31 505</b>	<b>554 485</b>	<b>1 479</b>	<b>18 117</b>	<b>132 141</b>	<b>738 418</b>

Grupės ilgalaikis materialusis turtas yra apskaitomas perkainota verte, atėmus sukauptą nusidėvėjimą ir vertės sumažėjimą.

Išankstiniai apmokėjimai už ilgalaikį materialųjį turtą (toliau – IMT), atspindėti nebaigtos statybos straipsnyje:

	2024-09-30	2023-12-31
<b>Apskaitinė vertė laikotarpio pradžioje</b>	<b>17 725</b>	<b>26 304</b>
Sumokėti avansai už IMT per periodą	1 357	15 386
Perkelta į nebaigtą statybą	(8 242)	(23 965)
<b>Apskaitinė vertė laikotarpio pabaigoje</b>	<b>10 840</b>	<b>17 725</b>

Lentelėje žemiau pateiktos Grupės ilgalaikio materialiojo turto likutinės vertės, kurios būtų buvusios pripažintos, jei turtas būtų apskaitomas istorinės savikainos metodu, tačiau atėmus gautas dotacijas ir neigiamus perkainojimus, kurie būtų vertės sumažėjimo atitikmuo, 2024 m. rugsėjo 30 d. ir 2023 m. gruodžio 31 d.:

	Žemė	Pastatai	Statiniai ir mašinos	Transportas	Kitas ilgalaikis materialusis turtas	Nebaigta statyba	Iš viso
2024 m. rugsėjo 30 d.	680	28 038	527 499	1 306	15 391	64 688	637 602
2023 m. gruodžio 31 d.	680	27 001	535 424	1 567	16 398	61 762	642 832

Jei Grupės ilgalaikio materialiojo turto vertė nebūtų mažinama dotacijomis, jo balansinė vertė 2024 m. rugsėjo 30 d. būtų didesnė 743 468 tūkst. Eur (2023 m. gruodžio 31 d. – 672 845 tūkst. Eur). Informacija apie ilgalaikį materialųjį turtą, kurio vertė sumažinta gautomis/gautinomis dotacijomis:

	2024-09-30	2023-12-31
<b>Apskaitinė vertė laikotarpio pradžioje</b>	<b>672 845</b>	<b>532 859</b>
Įsigijimai	88 951	157 942
Nusidėvėjimas	(18 328)	(17 594)
Nurašymas	-	(362)
<b>Apskaitinė vertė laikotarpio pabaigoje</b>	<b>743 468</b>	<b>672 845</b>

Bendrovės ilgalaikio materialaus turto likutinė vertė 2024 m. rugsėjo 30 d. buvo lygi 72 tūkst. Eur, 2023 m. gruodžio 31 d. - 83 tūkst. Eur. Bendrovės kitą ilgalaikį materialųjį turtą sudarė kompiuterinė technika ir baldai.

## 6. Naudojimo teise valdomas turtas

Grupė	Žemė	Pastatai	Transporto priemonės	Iš viso
<b>Likutinė vertė 2022 m. gruodžio 31 d.</b>	<b>5 834</b>	<b>2 426</b>	<b>3 069</b>	<b>11 329</b>
Naujos sutartys	-	109	180	289
Indeksavimas	-	75	96	171
Nurašymai	-	(19)	(2)	(21)
Nusidėvėjimas	(47)	(465)	(821)	(1 333)
<b>Likutinė vertė 2023 m. rugsėjo 30 d.</b>	<b>5 787</b>	<b>2 126</b>	<b>2 522</b>	<b>10 435</b>
Įsigijimo vertė	6 070	4 036	5 667	15 773
Sukauptas nusidėvėjimas	(283)	(1 910)	(3 145)	(5 338)
<b>Likutinė vertė 2023 m. rugsėjo 30 d.</b>	<b>5 787</b>	<b>2 126</b>	<b>2 522</b>	<b>10 435</b>
<b>Likutinė vertė 2023 m. gruodžio 31 d.</b>	<b>5 832</b>	<b>2 577</b>	<b>2 401</b>	<b>10 810</b>
Naujos sutartys	-	159	2 253	2 412
Indeksavimas	-	45	(23)	22
Nusidėvėjimas	(47)	(560)	(1 178)	(1 785)
Perklasifikavimas su IMT	-	-	(110)	(110)
<b>Likutinė vertė 2024 m. rugsėjo 30 d.</b>	<b>5 785</b>	<b>2 221</b>	<b>3 343</b>	<b>11 349</b>
Įsigijimo vertė	6 131	4 455	6 679	17 265
Sukauptas nusidėvėjimas	(346)	(2 234)	(3 336)	(5 916)
<b>Likutinė vertė 2024 m. rugsėjo 30 d.</b>	<b>5 785</b>	<b>2 221</b>	<b>3 343</b>	<b>11 349</b>

Bendrovė	Pastatai	Transporto priemonės	Iš viso
<b>Likutinė vertė 2022 m. gruodžio 31 d.</b>	<b>135</b>	<b>100</b>	<b>235</b>
Nusidėvėjimas	-	(51)	(71)
<b>Likutinė vertė 2023 m. rugsėjo 30 d.</b>	<b>84</b>	<b>80</b>	<b>164</b>
Įsigijimo vertė	-	369	559
Sukauptas nusidėvėjimas	-	(285)	(395)
<b>Likutinė vertė 2023 m. rugsėjo 30 d.</b>	<b>84</b>	<b>80</b>	<b>164</b>
<b>Likutinė vertė 2023 m. gruodžio 31 d.</b>	<b>608</b>	<b>86</b>	<b>694</b>
Nusidėvėjimas	-	(95)	(118)
<b>Likutinė vertė 2024 m. rugsėjo 30 d.</b>	<b>513</b>	<b>63</b>	<b>576</b>
Įsigijimo vertė	-	629	754
Sukauptas nusidėvėjimas	-	(116)	(178)
<b>Likutinė vertė 2024 m. rugsėjo 30 d.</b>	<b>513</b>	<b>63</b>	<b>576</b>

## 7. Investicijos į dukterines ir asocijuotas įmones

2024 m. rugsėjo 30 d. ir 2023 m. gruodžio 31 d. Bendrovė turėjo akcijų šiose Grupės įmonėse:

Grupės įmonės	Įsigijimo vertė	Vertės sumažėjimas		Dalyvavimas (akcijų proc.)
		Apskaitinė vertė		
<b>2024 m. rugsėjo 30 d.</b>				
<b>Dukterinės įmonės</b>				
LITGRID AB	217 215	-	217 215	97,5
AB „Amber Grid“	126 529	-	126 529	96,6
UAB „Baltpool“	388	-	388	67
UAB „TETAS“	16 150	(11 130)	5 020	100
Energy cells, UAB	2 375	-	2 375	100
Epsa-G Invest	500	-	500	100
<b>Iš viso</b>	<b>363 156</b>	<b>(11 130)</b>	<b>352 026</b>	
<b>Asocijuotos įmonės</b>				
TSO Holding AS*	13 830	-	13 830	39,6
<b>2023 m. gruodžio 31 d.</b>				
<b>Dukterinės įmonės</b>				
LITGRID AB	217 215	-	217 215	97,5
AB „Amber Grid“	126 529	-	126 529	96,6
UAB „Baltpool“	388	-	388	67
UAB „TETAS“	16 150	(11 130)	5 020	100
Energy cells, UAB	2 375	-	2 375	100
<b>Iš viso</b>	<b>362 656</b>	<b>(11 130)</b>	<b>351 526</b>	
<b>Asocijuotos įmonės</b>				
TSO Holding AS	13 830	-	13 830	39,6

Grupės investicijas į asocijuotas ir bendrai valdomas įmones konsoliduotose finansinėse ataskaitose sudarė:

Įmonė	Investicijos pobūdis	Dalyvavimas (akcijų proc.)	Investicijos vertė 2023-12-31	Investicijos tikroji vertė praradus kontrolę	Gauti/pripažinti dividendai	Asocijuotos įmonės veiklos rezultato dalis	Investicijos vertė 2024 09 30
„TSO Holding“ AS	Asocijuota įmonė	39,6	13 989	-	(2 342)	2 966	14 613
UAB „GET Baltic“	Asocijuota įmonė	34	-	3 644	(564)	358	3 438
Baltic RCC OU	Bendrai valdoma įmonė	33,3	45	-	-	-	45
<b>Iš viso investicijų:</b>			<b>14 034</b>	<b>3 644</b>	<b>(2 906)</b>	<b>3 324</b>	<b>18 096</b>

Apibendrinta TSO Holding bendrųjų pajamų ataskaitos informacija, įvertinus 34% valdomos Nord Pool Holding AS grupės veiklos rezultatus per devynių mėnesių laikotarpį, pasibaigus 2024 m. rugsėjo 30 d. ir 2023 m. laikotarpį. Ši informacija yra vadovybės įvertinimas, atliktas remiantis turima minėtų įmonių neaudituoja finansine informacija teikiama įmonių ataskaitose:

	2024 m. sausio 1 d. - rugsėjo 30 d.	2023 m. sausio 1 d. - gruodžio 31 d.
Pajamos	42 067	16 535
Pelnas prieš apmokestinimą	21 459	4 740
Pelno mokesčio pajamos (sąnaudos)	(4 831)	(998)
<b>Grynasis pelnas (nuostolis)</b>	<b>16 628</b>	<b>3 742</b>
Kitos bendrosios pajamos	-	-
<b>Laikotarpio bendrosios pajamos, iš viso</b>	<b>16 628</b>	<b>3 742</b>
Bendrosios pajamos tenkančios nekontroliuojančiai daliai	2 239	1 482
Pripažintos ankstesnių laikotarpių bendrosios pajamos, tenkančios nekontroliuojančiai daliai	727	-
<b>Viso bendrųjų pajamų, tenkančių nekontroliuojančiai daliai</b>	<b>2 966</b>	<b>1 482</b>

Bendrovė 2024 m. rugsėjo mėn. pripažino 2 342 tūkst. Eur dividendų pajamas, vadovaujantis TSO Holding AS paskelbtu dividendų, tenkančių Bendrovės valdomai TSO Holding nuosavybės daliai. Minėta dividendų suma konsoliduotose ataskaitose buvo sumažinta investicijos į asocijuotąsias įmones vertė.

Grupė 2 966 tūkst. Eur padidino investicijos į TSO Holding AS vertę bei pripažino pajamas.

Apibendrinta GET Baltic bendrųjų pajamų ataskaitos informacija devynių mėnesių laikotarpi, pasibaigusį 2024 m. rugsėjo 30 d. ir 2023 m. laikotarpi nuo kontrolės pradžios momento iki 2023 m. gruodžio 31 d. :

	2024 m. sausio 1 d. - rugsėjo 30 d.	2023 m. sausio 1 d. - gruodžio 31 d.
Pajamos	1 353	1 111
Pelnas prieš apmokestinimą	1 249	1 027
Pelno mokesčio pajamos (sąnaudos)	(195)	(159)
<b>Grynasis pelnas (nuostolis)</b>	<b>1 054</b>	<b>868</b>
Kitos bendrosios pajamos	-	-
<b>Laikotarpio bendrosios pajamos, iš viso</b>	<b>1 054</b>	<b>868</b>
Bendrosios pajamos tenkančios nekontroliuojančiai daliai	358	295
Bendrovei/Grupei išmokėti dividendai	564	-

## 8. Prekybos gautinos sumos

Prekybos gautinas sumas sudarė:

I. Prekybos gautinos sumos pagal sutartis su klientais	Grupė		Bendrovė	
	2024 m. rugsėjo 30 d.	2023 m. gruodžio 31 d.	2024 m. rugsėjo 30 d.	2023 m. gruodžio 31 d.
<i>I.1. Po vienerių metų prekybos gautinos sumos</i>	10	10	-	-
Atimti: ilgalaikių gautinų sumų tikėtini kredito nuostoliai	-	-	-	-
<b>Po vienerių metų gautinų sumų likutinė vertė:</b>	<b>10</b>	<b>10</b>	<b>-</b>	<b>-</b>
<i>I.2. Trumpalaikės prekybos gautinos sumos</i>				
Gautinos sumos už elektros energijos perdavimą ir susijusias paslaugas	31 534	19 058	-	-
Gautinos sumos už gamtinių dujų perdavimą ir tranzitą	7 375	6 770	-	-
Gautinos sumos už rangos darbus ir kitas paslaugas	6 343	5 195	474	383
Atimti: prekybos gautinų sumų tikėtini kredito nuostoliai	(9)	(249)	-	-
<b>Prekybos gautinų sumų pagal sutartis su klientais likutinė vertė</b>	<b>45 243</b>	<b>30 774</b>	<b>474</b>	<b>383</b>
	-	-	-	-
<b>II. Prekybos gautinos sumos pagal kitas sutartis:</b>	<b>-</b>	<b>-</b>	<b>-</b>	<b>-</b>
Sukauptos gautinos sumos už su elektros energijos perdavimu susijusias paslaugas	(231)	10 270	-	-
Gautinos perkrovų valdymo įplaukos	2 680	770	-	-
Kitos prekybos gautinos sumos	244	74	-	-
Atimti: prekybos gautinų sumų tikėtini kredito nuostoliai	(264)	-	-	-
<b>Prekybos gautinų sumų pagal kitas sutartis likutinė vertė:</b>	<b>2 429</b>	<b>11 114</b>	<b>-</b>	<b>-</b>
<b>Trumpalaikių prekybos gautinų sumų iš viso:</b>	<b>47 672</b>	<b>41 888</b>	<b>474</b>	<b>383</b>

### Trumpalaikės prekybos gautinos sumos / Prekybos gautinų sumų tikėtini kredito nuostoliai

Grupė per devynių mėnesių laikotarpį, pasibaigusį 2024 m. rugsėjo 30 d. apskaitė 24 tūkst. Eur tikėtinų kredito nuostolių dėl pradelstų apmokėti sumų.

2024 m. rugsėjo 30 d. prekybos gautinos sumos pagal sutartis su klientais yra 12,8 mln. Eur didesnės (69 proc.) nei 2023 m. gruodžio 31 d. Gautinos sumos už elektros energijos perdavimą ir susijusias paslaugas 2024 m. rugsėjo 30 d. palyginus su 2023 m. gruodžio 31 d. padidėjo, nes papildomų paslaugų kaina padidėjo 5,2 karto, perdavimo paslaugos kaina – 2 kartus.

Bendrovė nebuvo pripažinusi abejotinių skolų.

Grupė taiko supaprastintą kredito rizikos vertinimo metodą, kaip reikalaujama pagal 9-ąjį TFAS ir apskaito atidėjinius nuostoliams viso galiojimo laikotarpio kredito nuostolių atžvilgiu nuo gautinų sumų pirminio pripažinimo. Nustatant gautinų sumų kredito nuostolius, Grupė taiko individualų vertinimą ir nuostolių koeficientų matricą. Nuostolių koeficientų matrica, pagrįsta istoriniais, ilgesnio nei 36 mėnesio laikotarpio, duomenimis apie pirkėjų atsiskaitymus už skolas. Nuostolių koeficientai gali būti koreguojami atsižvelgiant į ateities makroekonominės prognozes. Nuostolių koeficientai skaidomi į atskiras gautinų sumų grupes, atsižvelgiant į atskiras grupes kredito rizikos ypatybes bei pradelsto mokėjimo terminus.

Grupės prekybos gautinoms sumoms apskaityto vertės sumažėjimo pokytis per devynis mėnesius, pasibaigusius 2024 m. rugsėjo 30 d. ir per 2023 m.:

	2024	2023
<b>Apskaitinė vertė laikotarpio pradžiai</b>	<b>249</b>	<b>17</b>
Vertės sumažėjimo padidėjimas (atstatymas)	24	232
<b>Apskaitinė vertė laikotarpio pabaigai</b>	<b>273</b>	<b>249</b>

## 9. Kitos gautinos sumos

	Grupė		Bendrovė	
	2024 m. rugsėjo 30 d.	2023 m. gruodžio 31 d.	2024 m. rugsėjo 30 d.	2023 m. gruodžio 31 d.
Gautinos administruojamos VIAP lėšos	33 925	33 429	-	-
Gautinos administruojamos SGDT lėšos	10 717	9 377	-	-
Iš biudžeto gautinas PVM	33	1 050	-	-
Gautinos dotacijos	63 832	52 199	-	-
Paskolos dukterinėms įmonėms	-	-	40 035	44 889
Kitos gautinos sumos	1 385	2 611	987	1 336
Atimti: kitų gautinų sumų tikėtini kredito nuostoliai	-	(23)	-	-
<b>Apskaitinė vertė</b>	<b>109 892</b>	<b>98 643</b>	<b>41 022</b>	<b>46 225</b>

Kitų gautinų sumų tikroji vertė yra apytikriai lygi jų apskaitinei vertei.

Grupės vieną pagrindinių kitų gautinų sumų vertės dalį sudarė gautinos VIAP ir SGDT lėšos. Grupė, veikdama kaip administruojantis asmuo, renkant VIAP ir SGDT lėšas, nepatiria kredito rizikos, todėl šioms pradelstoms sumoms neformuojami tikėtini kredito nuostoliai.

Gautinų dotacijų straipsnyje apskaityta iš ES struktūrinių fondų gautinos dotacijos Grupės vykdomiems projektams. Pagrindines gautinų dotacijų 2024 m. rugsėjo 30 d. sumas sudarė: 63 579 tūkst. Eur gautina dotacija iš Europos infrastruktūros tinklų priemonės (CEF) sinchronizacijos projektuose patirtų išlaidų kompensavimui, 253 tūkst. Eur - gautina dotacija gamtinių dujų perdavimo tinklo plėtros projektams vykdyti.

## 10. Kitas finansinis turtas

	Grupė	
	2024 m. rugsėjo 30 d.	2023 m. gruodžio 31 d.
Administruojamos SGDT lėšos	22	-
Deponuotos lėšos garantijoms ir depozitai	13 822	15 898
Terminuoti indėliai ir trumpalaikės investicijos	25 815	-
Biržos dalyvių lėšos	-	-
<b>Apskaitinė vertė</b>	<b>39 659</b>	<b>15 898</b>

2024 m. rugsėjo 30 d. Grupės pagrindinį kito finansinio turto vertės dalį sudarė ilgesnės nei 3 mėnesių trukmės terminuoti indėliai (5 815 tūkst. Eur) ir investicijos į trumpalaikius (iki 3 mėn. trukmės) investicinius vienetus (20 000 tūkst. Eur).

## 11. Pinigai ir pinigų ekvivalentai

	Grupė		Bendrovė	
	2024 m. rugsėjo 30 d.	2023 m. gruodžio 31 d.	2024 m. rugsėjo 30 d.	2023 m. gruodžio 31 d.
Pinigai banke	161 823	123 236	158 187	120 015
<b>Apskaitinė vertė</b>	<b>161 823</b>	<b>123 236</b>	<b>158 187</b>	<b>120 015</b>

Pinigų ir pinigų ekvivalentų tikroji vertė yra lygi jų nominaliai ir apskaitinei vertei.

Bendrovė 2024 m. rugsėjo 30 d. buvo sudariusi 130 000 tūkst. Eur (2023 m. gruodžio 31 d. – 120 000 tūkst. Eur) terminuotų indėlių sutartis iki 90 dienų su Lietuvos banko įstaigomis. Bendrovė trumpalaikes investicijas atliko, siekdama pelningai investuoti laisvas pinigines lėšas, optimizuoti grąžą, atsižvelgiant į piniginių lėšų poreikio ir likvidumo prognozes. Vadovybės vertinimu

trumpalaikiai terminuoti indėliai (iki 90 dienų) priskirtini pinigų ekvivalentams, nes gali būti panaudoti Grupės ir Bendrovės veiklos finansavimui trumpame laikotarpyje, nepatiriant reikšmingų finansinių išlaidų.

## 12. Įstatinis kapitalas

2024 m. rugsėjo 30 d. ir 2023 m. gruodžio 31 d. Bendrovės akcinis kapitalas buvo 189 631 tūkst. Eur, kurį sudarė 653 900 000 vnt. paprastųjų vadinių akcijų po 0,29 nominalios vertės. Visos akcijos 2024 m. rugsėjo 30 d. ir 2023 m. gruodžio 31 d. buvo pilnai apmokėtos.

## 13. Perkainojimo rezervas

Perkainojimo rezervas – tai ilgalaikio materialiojo turto vertės padidėjimo suma, gauta perkainojus turtą.

Grupė	Perkainojimo rezervas	Atidėtas pelno mokestis	Atėmus atidėtąjį pelno mokestį
<b>Likutis 2022 m. gruodžio 31 d.</b>	<b>292</b>	<b>(15)</b>	<b>277</b>
Ilgalaikio materialaus turto perkainojimas	30 900	(4 634)	26 265
Perkainojimo rezervo nusidėvėjimas	(38)	-	(38)
<b>Likutis 2023 m. gruodžio 31 d.</b>	<b>31 154</b>	<b>(4 649)</b>	<b>26 504</b>
Ilgalaikio materialaus turto perkainojimas			
Perkainojimo rezervo nusidėvėjimas	(2 410)	342	(2 068)
Perkainojimo rezervo nurašymas	(15)	2	(13)
<b>Likutis 2024 m. rugsėjo 30 d.</b>	<b>28 728</b>	<b>(4 305)</b>	<b>24 423</b>

## 14. Dividendai

2024 m. balandžio 30 d. įvykusio UAB EPSO-G eilinio visuotinio akcininkų susirinkimo metu buvo patvirtintas 2023 m. pelno (nuostolio) paskirstymas. Dividendų už 2023 m. gruodžio 31 d. pasibaigusius metus išmokėjimui buvo skirta 196,2 tūkst. Eur. Dividendai, tenkantys vienai akcijai – 0,0003 Eur.

2023 m. balandžio 13 d. įvykusio UAB EPSO-G eilinio visuotinio akcininkų susirinkimo metu buvo patvirtintas 2022 m. pelno (nuostolio) paskirstymas. Dividendų už 2022 m. gruodžio 31 d. pasibaigusius metus išmokėjimui buvo skirta 66 tūkst. Eur. Dividendai, tenkantys vienai akcijai – 0,0001 Eur.

## 15. Dotacijos

Dotacijas sudaro dotacijos, skirtos įsigyti ilgalaikį turtą ir kompensuoti sąnaudas. Per 2024 m. rugsėjo 30 d. ir 2023 m. gruodžio 31 d. dotacijų judėjimą sudarė:

	Grupė	
	2024 m. rugsėjo 30 d.	2023 m. gruodžio 31 d.
<b>Likutis laikotarpio pradžiai</b>		
Gautinos dotacijos (9 pastaba)	52 199	32 726
Avansu gautos dotacijos (ilgalaikiai įsipareigojimai)	-	(32 802)
Avansu gautos dotacijos (trumpalaikiai įsipareigojimai) (21 pastaba)	(28 583)	(35 193)
	<b>23 616</b>	<b>(35 269)</b>
<b>Pripažintos dotacijos</b>		
Perkelta į ilgalaikį materialųjį turtą (5 pastaba)	90 824	157 942
Perkelta į ilgalaikį nematerialųjį turtą (4 pastaba)	-	2 415
Panaudotos dotacijos sąnaudų kompensavimui	118	315
	<b>90 942</b>	<b>160 672</b>
<b>Gautos dotacijos</b>		
Gautos dotacijos piniginemis lėšomis (PSA)	(43 151)	(71 455)
Perkrovų įplaukos, perkeltos į dotacijas (15 pastaba)	(22 606)	(13 457)
	<b>(65 757)</b>	<b>(84 912)</b>
	<b>(5 363)</b>	<b>(16 875)</b>
<b>Likutis laikotarpio pabaigai</b>		
Gautinos dotacijos (9 pastaba)	64 148	52 199
Avansu gautos dotacijos (ilgalaikiai įsipareigojimai)	-	-
Avansu gautos dotacijos (trumpalaikiai įsipareigojimai) (21 pastaba)	(20 710)	(28 583)
	<b>43 438</b>	<b>23 616</b>



## 16. Paskolos

Grupės ir Bendrovės paskolas sudarė:

	Grupė		Bendrovė	
	2024 m. rugsėjo 30 d.	2023 m. gruodžio 31 d.	2024 m. rugsėjo 30 d.	2023 m. gruodžio 31 d.
<b>Ilgalaikės paskolos</b>				
Išplatintos obligacijos	74 882	74 849	74 882	74 849
Banko paskolos	81 252	89 105	-	-
<b>Trumpalaikės paskolos</b>				
Ilgalaikių paskolų einamųjų metų dalis	11 792	11 792	-	-
Sukauptos palūkanos	982	2 166	737	1 992
Trumpalaikė finansinė skola iš Grupės įmonių	-	-	240 575	214 141
Sąskaitos perviršis (overdraft)	-	17 981	-	17 981
<b>Iš viso paskolų</b>	<b>168 908</b>	<b>195 893</b>	<b>316 194</b>	<b>308 963</b>

Ilgalaikių paskolų grąžinimo terminai:

	Grupė		Bendrovė	
	2024 m. rugsėjo 30 d.	2023 m. gruodžio 31 d.	2024 m. rugsėjo 30 d.	2023 m. gruodžio 31 d.
Tarp 1 ir 2 metų	10 720	11 792	-	-
Nuo 2 iki 5 metų	103 830	103 900	74 882	74 849
Po 5 metų	41 584	48 262	-	-
<b>Iš viso</b>	<b>156 134</b>	<b>163 954</b>	<b>74 882</b>	<b>74 849</b>

Bendrovė 2022 m. birželio 1 d. išplatino su darnumu susietų penkerių metų trukmės 75 mln. Eur. obligacijų emisiją. Už obligacijas mokama 3,117 proc. metinių palūkanų. 2024 m. rugsėjo 30 d. su išleistų obligacijų palūkanomis susijusios sąnaudos sudarė 1 749 tūkst. Eur. Pagal Grupės sąskaitos sutartis 2024 m. rugsėjo 30 d. Bendrovė iš Grupės įmonių buvo pasiskolinusi 240 575 tūkst. Eur.

## 17. Nuomos įsipareigojimai

Grupės ir Bendrovės nuomos įsipareigojimai ir jų judėjimas:

	Grupė		Bendrovė	
	2024 m. rugsėjo 30 d.	2023 m. gruodžio 31 d.	2024 m. rugsėjo 30 d.	2023 m. gruodžio 31 d.
<b>Apskaitinė vertė laikotarpio pradžioje</b>	<b>10 881</b>	<b>11 361</b>	<b>701</b>	<b>236</b>
Sudarytos nuomos sutartys	2 412	1 254	-	629
Nutrauktos nuomos sutartys	-	(120)	-	(74)
Apskaičiuotos palūkanos	171	154	19	6
Nuomos mokėjimai (pagrindinė suma ir palūkanos)	(1 893)	(1 994)	(130)	(115)
Indeksavimas	22	226	-	19
<b>Apskaitinė vertė laikotarpio pabaigoje</b>	<b>11 593</b>	<b>10 881</b>	<b>590</b>	<b>701</b>
Ilgalaikiai nuomos įsipareigojimai	9 065	9 282	149	552
Trumpalaikiai nuomos mokėjimai	2 528	1 599	441	149

Būsimieji nuomos mokėjimai pagal neatšaukiamas nuomos sutartis:

	Grupė		Bendrovė	
	2024 m. rugsėjo 30 d.	2023 m. gruodžio 31 d.	2024 m. rugsėjo 30 d.	2023 m. gruodžio 31 d.
<b>Nuomos įsipareigojimai iš viso:</b>	<b>11 593</b>	<b>10 881</b>	<b>590</b>	<b>701</b>
Einamųjų metų dalis	2 165	1 599	149	149
<b>Ilgalaikiai įsipareigojimai, kurių padengimo terminai:</b>	<b>9 428</b>	<b>9 282</b>	<b>441</b>	<b>552</b>
Tarp 1 ir 2 metų	1 800	1 211	128	154
Tarp 2 ir 3 metų	800	961	132	150
Tarp 3 ir 5 metų	616	743	181	248
Virš 5 metų	6 212	6 367	-	-

Grupės palūkanos, apskaičiuotos nuo nuomos įsipareigojimų, atspindėtos finansinės veiklos sąnaudose 2024 m. rugsėjo 30 d. sudarė 171 tūkst. Eur.

## 18. Perkrovų valdymo įplaukų įsipareigojimai

	2024 m. sausio 1 d. - rugsėjo 30 d.	2023 m. sausio 1 d. - rugsėjo 30 d.
<b>Perkrovų valdymo įplaukų įsipareigojimai sausio 1 d.</b>	<b>301 074</b>	<b>351 495</b>
Gautos perkrovų valdymo įplaukos per laikotarpį	107 547	77 106
Panaudota investicijoms į ilgalaikį materialųjį turtą	(22 606)	(47 342)
Perkrovų valdymo įplaukos pripažintos pajamomis per periodą*	(2 293)	(109 882)
<b>Perkrovų valdymo įplaukų įsipareigojimai gruodžio 31 d.</b>	<b>383 722</b>	<b>271 377</b>
Perkrovų valdymo įplaukų įsipareigojimų ilgalaikė dalis	346 821	151 292
Gautų perkrovų valdymo įplaukų įsipareigojimų trumpalaikė dalis	36 901	120 085

\*Vadovaujantis 2022 m. rugsėjo 30 d. VERT nutarimu Nr. O3E-1330 „Dėl Litgrid AB paslaugos kainos viršutinės ribos 2023 m. koregavimo“ per 2023 m. devynis mėnesius perkrovų valdymo įplaukų perdavimo tarifo mažinimui buvo panaudota 109 882 tūkst. Eur. Atitinkamai per 2023 m. devynis mėnesius gautos PVĮ pinigų srautų ataskaitoje pateiktos pagrindinės veiklos pinigų srautų dalyje.

## 19. Atidėjiniai

	Grupė	
	2024 m. rugsėjo 30 d.	2023 m. gruodžio 31 d.
Atidėjiniai darbuotojų pensijų išmokoms	1 341	1 341
Atidėjiniai servitutų įsipareigojimams	325	419
Atidėjiniai apsaugos zonų registravimui	532	532
Atidėjiniai teisminėms byloms / pretenzijoms	15 592	11 054
Garantiniai atidėjiniai	1 464	1 392
<b>Apskaitinė vertė</b>	<b>19 253</b>	<b>14 738</b>
Ilgalaikiai atidėjiniai	2 528	2 528
Trumpalaikiai atidėjiniai	16 725	12 210

### Atidėjiniai teisminėms byloms

Atsižvelgiant į vykstančius arba vykšiančius teisminius ginčus, elektros energijos perdavimo operatorius 2024 m. rugsėjo 30 d. papildomai suformavo 5 895 tūkst. Eur atidėjinių teisminėms byloms, lyginant su atidėjinių suma 2023 m. gruodžio 31 d.

## 20. Prekybos skolos

	Grupė		Bendrovė	
	2024 m. rugsėjo 30 d.	2023 m. gruodžio 31 d.	2024 m. rugsėjo 30 d.	2023 m. gruodžio 31 d.
Skolos už elektros energiją	24 235	26 684	-	-
Skolos už gamtines dujas	247	1	-	-
Skolos vykdančioms gamtinių dujų balansavimą	888	2 416	-	-
Skolos už ilgalaikį materialųjį turtą	36 003	29 530	-	-
Skolos už remonto darbus, paslaugas	7 070	9 414	-	-
Kitos prekybos mokėtinos sumos	959	296	850	153
<b>Apskaitinė vertė</b>	<b>69 402</b>	<b>68 341</b>	<b>850</b>	<b>153</b>

2024 m. rugsėjo 30 d. prekybos skolos palyginus su 2023 m. gruodžio 31 d. padidėjo 1,02 karto labiausiai dėl išaugusių skolų už ilgalaikį materialųjį turtą dėl didesnių įvykdytų investicijų įgyvendinant sinchronizacijos su kontinentinės Europos tinklais projektą. Tikrosios prekybos mokėtinų sumų vertės yra apytikriai lygios jų apskaitinėms vertėms.

## 21. Gauti išankstiniai apmokėjimai

	Grupė	
	2024 m. rugsėjo 30 d.	2023 m. gruodžio 31 d.
Gauti depozitai	10 326	14 343
Avansu gautos dotacijos	20 485	28 583
Avansu gautos sumos iš naujų vartotojų	133	217
Kitos avansu gautos sumos	8 165	1 269

## Apskaitinė vertė

39 109

44 412

Avansu gautas dotacijas 2024 m. rugsėjo 30 d. pagrįdė sudarė gautos pinigines lėšas iš CEF (Connecting Europe Facility) fondo, kurios buvo lygios 20 485 tūkst. Eur ir kurios bus panaudotos elektros perdavimo tinklo investicijoms finansuoti 2024 m.

## 22. Ataskaitinių metų pelno mokestis ir atidėtas pelno mokestis

Grupės 2024 m. ir 2023 m. devynių mėnesių pelnas buvo apmokestintas 15 proc. pelno mokesčio tarifu pagal Lietuvos Respublikos mokesčių įstatymus. Skaičiuojant 2024 m. devynių mėnesių pelno mokestį, elektros energijos perdavimo operatoriaus apmokestinamas pelnas buvo sumažintas 11 859 tūkst. Eur (15% - 1 779 tūkst. Eur) ankstesnių laikotarpių mokestiniu nuostoliu ir ankstesnių laikotarpių 21 100 tūkst. Eur (15% - 3 165 tūkst. Eur) bei 2024 m. – 5 589 tūkst. Eur (15% - 838 tūkst. Eur) pelno mokesčio lengvata investiciniams projektams. Skaičiuojant gamtinių dujų perdavimo operatoriaus 2024 m. devynių mėnesių pelno mokestį, apmokestinamas pelnas buvo sumažintas ankstesnių laikotarpių 2 983 tūkst. Eur (15% - 447 tūkst. Eur) ir 2024 m. – 29 tūkst. Eur (15% - 4 tūkst. Eur) pelno mokesčio lengvata investiciniams projektams.

## 23. Kitos trumpalaikės mokėtinos sumos ir įsipareigojimai

	Grupė		Bendrovė	
	2024 m. rugsėjo 30 d.	2023 m. gruodžio 31 d.	2024 m. rugsėjo 30 d.	2023 m. gruodžio 31 d.
<b>Nefinansiniai įsipareigojimai</b>				
Mokėtinos administruojamos VIAP lėšos	40 453	68 998	-	-
Mokėtinos administruojamos SGD terminalo lėšos	10 736	8 906	-	-
Sukauptos administruojamos SGD terminalo lėšos	-	471	-	-
Sukauptos SIP lėšos	12 612	12 348	-	-
Su darbo santykiais susiję įsipareigojimai	5 621	3 986	696	402
Sukauptos atostogų rezervo sąnaudos	4 212	4 755	281	297
Mokėtinas nekilnojamo turto mokestis	-	753	-	-
Mokėtinas PVM	255	135	59	35
<b>Nefinansiniai įsipareigojimai, iš viso:</b>	<b>73 889</b>	<b>100 352</b>	<b>1 036</b>	<b>734</b>
<b>Finansiniai įsipareigojimai</b>				
Mokėtini dividendai	665	561	-	-
Mokėtina CBCA įmoka	27 450	27 450	-	-
Sukauptos kitos sąnaudos	7 921	1 667	119	190
Kitos mokėtinos sumos	3 154	1 788	18	-
<b>Finansiniai įsipareigojimai, iš viso:</b>	<b>39 190</b>	<b>31 466</b>	<b>137</b>	<b>190</b>
<b>Kitos mokėtinos sumos, iš viso:</b>	<b>113 079</b>	<b>131 818</b>	<b>1 173</b>	<b>924</b>

## 24. Pajamos

### Grupės pajamos sudarė:

	Grupė	
	2024 m. rugsėjo 30 d.	2023 m. rugsėjo 30 d.
<b>Grupės pajamos pagal sutartis su klientais</b>		
<b>Elektros energijos perdavimo ir susijusių paslaugų pajamos</b>		
Elektros energijos perdavimo paslauga	92 540	152 453
Prekyba balansavimo / disbalanso energija	80 048	78 975
Elektros energijos papildomos paslaugos	101 595	19 897
Kiti elektros energijos ir susijusių paslaugų pardavimai	1 879	4 314
<b>Elektros energijos perdavimo ir susijusių paslaugų iš viso:</b>	<b>276 062</b>	<b>255 639</b>
<b>Gamtinių dujų perdavimo ir susijusių paslaugų pajamos</b>		
Gamtinių dujų perdavimo paslaugos	42 172	49 886
Balansavimo pajamos perdavimo sistemoje	9 094	10 633
Naujų vartotojų prijungimo pajamos	77	35
<b>Gamtinių dujų perdavimo ir susijusių paslaugų iš viso:</b>	<b>51 343</b>	<b>60 554</b>
<b>Kitos pajamos pagal sutartis su klientais</b>		
Pajamos iš statybos, remonto ir techninės priežiūros paslaugų	19 711	17 694
Prekybos dujų biržoje ir susijusių paslaugų pajamos	-	833
Biokuro biržos, šilumos aukcionų, VIAP lėšų administravimo ir kitos pajamos	1 388	1 139
<b>Kitų pajamų iš viso:</b>	<b>21 099</b>	<b>19 666</b>
<b>Grupės pajamų pagal sutartis su klientais iš viso:</b>	<b>348 504</b>	<b>335 859</b>
<b>Grupės pajamos nepriskiriamos sutartims su klientais</b>		
Perkrovų įplaukos, pripažintos pajamomis kompensuojant patirtas sąnaudas	2 294	3 156
Kitos su elektros energija susijusios paslaugos	(808)	12 762
Gamintojų prijungimo ir elektros įrenginių perkėlimo pajamos	11	-
Kitos pajamos	110	(200)
<b>Pajamų, nepriskiriamų sutartims su klientais iš viso:</b>	<b>1 607</b>	<b>15 718</b>
<b>Grupės pajamų iš viso:</b>	<b>350 111</b>	<b>351 577</b>

Elektros energijos perdavimo ir susijusių paslaugų pajamos per 2024 m. devynis mėnesius, palyginus su 2023 m. devyniais mėnesiais, padidėjo 1,7 karto, kai:

- Balansavimo / disbalanso energijos perdavimo pajamos padidėjo 1,5 proc. dėl 74 proc. padidėjusio parduotos energijos kiekio, nors pardavimo kainos sumažėjo 41 proc.
- Papildomų paslaugų pajamos padidėjo 5,1 karto dėl didesnės papildomų paslaugų įsigijimo dedamosios prie perdavimo paslaugos kainos.  
Perdavimo pajamos didėjo 2 kartus dėl 2 kartus didesnio perdavimo tarifo. Tačiau perdavimo pajamos, įskaičius tarifo mažinimui panaudotas perkrovų valdymo įplaukas, sumažėjo 39,2 proc. 2023 m. devynis mėnesius tarifo mažinimui buvo panaudota 106 725 tūkst. Eur perkrovų valdymo įplaukų.

Gamtinių dujų perdavimo ir susijusių paslaugų pajamos per 2024 m. devynis mėnesius, palyginus su 2023 m. devyniais mėnesiais sumažėjo dėl mažesnio perduoto gamtinių dujų kiekio.

Bendrovės pajamos pagal sutartis su klientais sudarė pajamos iš valdymo ir profesinių paslaugų teikimo per 2024 m. devynis mėnesius buvo lygios 1 644 tūkst. Eur (2023 m. - 874 tūkst. Eur).

	Grupė	
	2024 m rugsėjo 30 d.	2023 m. rugsėjo 30 d.
<b>Pajamos pripažįstamos per laikotarpį</b>		
Elektros energijos perdavimo ir susijusios paslaugos	277 689	271 567
Gamtinių dujų perdavimo ir susijusios paslaugos	51 437	60 344
Pajamos iš statybos sutarčių vykdymo	6 414	4 613
Kitos pajamos	295	136
<b>Pajamų, pripažįstamų per laikotarpį iš viso:</b>	<b>335 835</b>	<b>336 660</b>

**Pajamos pripažįstamos tam tikru momentu, suteikus paslaugą**

Pajamos už remonto ir techninės priežiūros paslaugas	13 297	13 081
Prekybos biržose pajamos	979	1 836
<b>Pajamų, pripažįstamų tam tikru momentu, suteikus paslaugas iš viso:</b>	<b>14 276</b>	<b>14 917</b>
<b>Pajamų iš viso:</b>	<b>350 111</b>	<b>351 577</b>

**Grupės kitas pajamas sudarė:**

	Grupė	
	2024 m rugsėjo 30 d.	2023 m. rugsėjo 30 d.
Pajamų dotacijos	4	67
Turto nuomos pajamos	551	623
Delspinigiai ir netesybos	819	2 313
Kitos pajamos	474	473
<b>Kitų pajamų iš viso:</b>	<b>1 848</b>	<b>3 476</b>

## 25. Sąnaudos

Grupės elektros energijos, gamtinių dujų ir rangos paslaugų pirkimo sąnaudas sudarė:

	Grupė	
	2024 m. rugsėjo 30 d.	2023 m. rugsėjo 30 d.
<b>Elektros energijos paslaugų pirkimo sąnaudos</b>		
Balansavimo ir disbalanso elektros energijos pirkimo sąnaudos	(80 287)	(78 975)
Elektros energijos papildomų paslaugų sąnaudos	(81 027)	(72 080)
Elektros energijos technologinių reikmių sąnaudos	(27 255)	(28 265)
Elektros energijos susijusių paslaugų sąnaudos	(4 550)	(4 273)
<b>Elektros energijos paslaugų pirkimo sąnaudų iš viso:</b>	<b>(193 119)</b>	<b>(183 593)</b>
<b>Gamtinių dujų paslaugų pirkimo sąnaudos</b>		
Gamtinių dujų sistemos balansavimo sąnaudos	(9 818)	(16 331)
Gamtinių dujų technologinių reikšmių sąnaudos	(1 264)	(5 726)
<b>Gamtinių dujų paslaugų pirkimo sąnaudų iš viso:</b>	<b>(11 082)</b>	<b>(22 057)</b>
<b>Elektros energijos ir gamtinių dujų paslaugų pirkimo sąnaudų viso</b>	<b>(204 201)</b>	<b>(205 650)</b>
<b>Subrangos paslaugų ir medžiagų pirkimo sąnaudos iš viso:</b>	<b>(10 290)</b>	<b>(8 110)</b>

Elektros energijos perdavimo ir susijusių paslaugų pirkimai per 2024 m. devynis mėnesius, lyginant su 2023 m. devyniais mėnesiais padidėjo, nes:

Papildomų paslaugų sąnaudos padidėjo 19,7 proc. iki 81 mln. Eur.

Balansavimo ir disbalanso elektros sąnaudos padidėjo 1,5 proc., nes 74 proc. didesnio kiekio įtaką sąnaudoms beveik eliminavo 41 proc. mažesnė vidutinė pirkimo kaina.

Technologinių nuostolių kompensavimo elektros sąnaudos perdavimo tinkle mažėjo 6 proc. iki 27,3 mln. Eur dėl 11,2 proc. mažesnės vidutinės elektros pirkimo kainos, nors technologinių nuostolių kiekis buvo 6 proc. didesnis.

Gamtinių dujų pirkimo sąnaudų mažėjimą per 2024 m. 9 mėnesius, lyginant su 2023 m. 9 mėnesiais, sąlygojo mažesnė gamtinių dujų įsigijimo kaina.

#### Kitos sąnaudos

Mokesčiai ir privalomieji mokėjimai	(7 311)	(7 140)
Telekomunikacijų ir IT sistemų sąnaudos	(4 157)	(4 002)
Transporto sąnaudos	(2 456)	(2 366)
Patalpų sąnaudos	(1 182)	(1 150)
Verslo apsaugos sąnaudos	(1 110)	(1 065)
Draudimo paslaugų sąnaudos	(1 282)	(964)
Konsultacinių paslaugų sąnaudos	(963)	(934)
Komandiruočių sąnaudos	(870)	(741)
Rinkų susiejimo sąnaudos	(549)	(495)
Personalo vystymo sąnaudos	(484)	(512)
Narystės mokesčių sąnaudos	(634)	(578)
Valdymo organų išlaikymo sąnaudos	(464)	(411)
Viešieji ryšiai	(290)	(258)
Mokslo ir tiriamieji darbai	(332)	(180)
Kitos sąnaudos	(2 797)	(1 293)
<b>Kitų sąnaudų iš viso:</b>	<b>(24 881)</b>	<b>(22 089)</b>

## 26. Finansinės sąnaudos grynąja verte

	Grupė		Bendrovė	
	2024 m. rugsėjo 30 d.	2023 m. rugsėjo 30 d.	2024 m. rugsėjo 30 d.	2023 m. rugsėjo 30 d.
<b>Finansinės pajamos</b>				
Palūkanų pajamos	3 922	4 943	5 387	5 824
	<b>3 922</b>	<b>4 943</b>	<b>5 387</b>	<b>5 824</b>
<b>Finansinės sąnaudos</b>				
Paskolų palūkanų sąnaudos	(3 842)	(4 331)	(7 087)	(6 485)
Kitos finansinės sąnaudos	(313)	(213)	(196)	(206)
	<b>(4 155)</b>	<b>(4 544)</b>	<b>(7 283)</b>	<b>(6 691)</b>
<b>Finansinės veiklos sąnaudos grynąja verte</b>	<b>(233)</b>	<b>399</b>	<b>(1 896)</b>	<b>(867)</b>

## 27. Sandoriai tarp susijusių šalių

2024 m. rugsėjo 30 d. ir 2023 m. rugsėjo 30 d. patronuojanti Grupės ir Bendrovės šalis buvo Lietuvos Respublika, atstovaujama LR energetikos ministerijos. Susijusių šalių atskleidimo tikslais Lietuvos Respublika neapima centrinių ir vietinių valdžios institucijų. Atskleidimas apima sandorius ir likučius su akcininku, dukterinėmis įmonėmis (Bendrovės sandoriuose), visomis valstybės kontroliuojamomis, ar reikšmingai įtakojamomis įmonėmis (tokių įmonių sąrašas skelbiamas <https://governance.lt/apie-imones/vvi-sarasas> ir sandoriai atskleidžiami tik tada, jei sandorių suma per kalendorinius metus viršija 100 tūkst. Eur) bei vadovybe ir jų šeimų nariais.

Sandoriai su susijusiomis šalimis vykdomi pagal rinkos sąlygas, pagal teisės aktais patvirtintus tarifus arba laikantis viešųjų pirkimo įstatymo reikalavimų.

2024 m. devynių mėnesių laikotarpio Grupės sandoriai su susijusiomis šalimis ir likučiai 2024 m. rugsėjo 30 d. sudarė:

Susijusios šalys-	Paslaugų pirkimai	Biržos dujų, SGDT lėšų ir VIAP pirkimai*	Paslaugų pardavimai	SGDT lėšų ir VIAP pardavimai*	Mokėtinos sumos už paslaugas	Mokėtinos sumos už biržos dujas, SGDT ir VIAP*	Gautinos sumos už paslaugas	Gautinos sumos už dujas, SGDT ir VIAP
<b>Ignitis grupės įmonės:</b>								
AB „Ignitis grupė“	-	-	6	-	227	-	7	-
AB Energijos skirstymo operatorius	3 385	19 127	186 487	112	1 572	2 909	23 483	15
UAB Ignitis	7 468	24 000	24 020	5 267	297	6 760	2 028	709
AB Ignitis gamyba	10 8567	-	4 962	6 426	12 545	-	686	864
UAB Ignitis grupės paslaugų centras	2	-	218	-	-	-	33	-
Ignitis Polska Sp.z.o.o.	-	-	-	-	-	-	-	-
UAB Vilniaus kogeneracinė jėgainė	1 736	-	525	-	107	-	30	-
UAB Kauno kogeneracinė jėgainė	233	-	65	-	-	-	24	-
UAB Transporto valdymas	81	-	-	-	8	-	-	-
<b>Kitos valstybės valdomos įmonės:</b>								
VĮ Ignalinos atominė elektrinė	2	-	918	-	18	-	117	-
AB KN Energies	-	-	-	-	-	3 975	-	-
AB „LTG Infra“	-	-	5 349	-	4 827	-	143	-
Kitos valstybės valdomos įmonės	128	-	144	-	46	-	56	-
<b>Iš viso</b>	<b>121 602</b>	<b>43 127</b>	<b>222 694</b>	<b>11 805</b>	<b>19 647</b>	<b>13 644</b>	<b>26 607</b>	<b>1 588</b>

\* Grupės SGDT lėšų ir VIAP lėšų pirkimai ir pardavimai neatspindėti Grupės pelno nuostolių ataskaitoje, nes Grupė šių lėšų atžvilgiu veikia kaip tarpininkas, surenkant ir paskirstant nurodytas lėšas.

2023 m. devynių mėnesių laikotarpio Grupės sandoriai su susijusiomis šalimis ir likučiai 2023 m. rugsėjo 30 d. sudarė:

Susijusios šalys-	Paslaugų pirkimai	Biržos duju, SGDT lėšų ir VIAP pirkimai*	Paslaugų pardavimai	Biržos duju, SGDT lėšų ir VIAP pardavimai*	Mokėtinos sumos už paslaugas	Mokėtinos sumos už biržos dujas, SGDT ir VIAP*	Gautinos sumos už paslaugas	Gautinas sumos už dujas, SGDT ir VIAP
<b>Ignitis grupės įmonės:</b>								
AB „Ignitis grupė“	-	-	118	-	227	-	3	-
AB Energijos skirstymo operatorius	1 788	72 164	78 612	30	1 287	9 503	11 690	12
UAB Ignitis	11 363	5 743	24 280	1 491	1 146	4 809	2 396	523
AB Ignitis gamyba	99 052	29	6 336	1 587	15 025	-	1 478	640
UAB Ignitis grupės paslaugų centras	-	-	-	-	-	-	-	-
UAB Vilniaus kogeneracinė jėgainė	466	-	58	-	192	-	26	-
UAB Kauno kogeneracinė jėgainė	182	-	70	-	17	-	2	-
UAB Transporto valdymas	345	-	-	-	49	-	-	-
<b>Kitos valstybės valdomos įmonės:</b>								
VĮ Ignalinos atominė elektrinė	-	-	402	-	-	-	51	-
AB Klaipėdos nafta	-	-	-	-	-	-	-	-
VĮ Geoterma	-	-	-	-	-	-	-	-
AB „LTG Infra“	-	-	275	-	76	-	26	-
Valstybės sienos apsaugos tarnyba prie VRM	-	-	-	-	-	-	-	-
Kitos valstybės valdomos įmonės	63	-	-	-	747	-	36	-
<b>Iš viso</b>	<b>113 259</b>	<b>77 936</b>	<b>110 151</b>	<b>3 108</b>	<b>18 766</b>	<b>14 312</b>	<b>15 708</b>	<b>1175</b>

\* Dujų biržos operatorės dujų produkto pirkimai ir pardavimai bei Grupės SGDT lėšų ir VIAP lėšų pirkimai ir pardavimai neatspindėti Grupės pelno nuostolių ataskaitoje, nes Grupė šių lėšų atžvilgiu veikia kaip tarpininkas, surenkant ir paskirstant nurodytas lėšas.



2024 m. devynių mėnesių laikotarpio Bendrovės sandoriai su susijusiomis šalimis ir likučiai 2024 m. rugsėjo 30 d. sudarė:

Susijusios šalys	Mokėtinos sumos ir sukauptos sąnaudos	Gautinos sumos ir sukauptos pajamos	Pardavimai	Pirkimai	Suteiktos (gautos) paskolos	Finansinės veiklos / dividendų pajamos	Finansinės veiklos sąnaudos
<b>Valstybės valdomos įmonės</b>							
Ignitis UAB	1			4			
<b>Grupės įmonės</b>							
Litgrid AB	507	183	661	-	(221 798)	-	4 505
AB Amber Grid	-	266	499	-	29 506	795	-
UAB Tetas	-	100	207	-	6 930	338	-
UAB Baltpool	51	83	134	-	(18 777)	-	790
UAB GET Baltic	-	-	-	-	-	-	-
Energy cells, UAB	-	41	209	-	3 598	466	-
<b>Iš viso:</b>	<b>559</b>	<b>673</b>	<b>1 710</b>	<b>4</b>	<b>(200 541)</b>	<b>1 599</b>	<b>5 295</b>

2023 m. devynių mėnesių laikotarpio Bendrovės sandoriai su susijusiomis šalimis ir likučiai 2023 m. rugsėjo 30 d. sudarė:

Susijusios šalys	Mokėtinos sumos ir sukauptos sąnaudos	Gautinos sumos ir sukauptos pajamos	Pardavimai	Pirkimai	Suteiktos (gautos) paskolos	Finansinės veiklos / dividendų pajamos	Finansinės veiklos sąnaudos
<b>Grupės įmonės</b>							
Litgrid AB	-	57	76	-	(231 388)	-	479
AB Amber Grid	-	58	50	-	7 923	50	-
UAB Tetas	-	74	36	-	5 453	100	-
UAB Baltpool	181	10	20	-	(114 876)	-	-
UAB GET Baltic	-	2	5	-	-	-	-
Energy cells, UAB	-	-	29	-	35 376	175	-
<b>Iš viso:</b>	<b>181</b>	<b>201</b>	<b>216</b>		<b>(297 512)</b>	<b>325</b>	<b>479</b>

	Grupė		Bendrovė	
	2024-09-30	2023-09-30	2024-09-30	2023-09-30
Išmokos vadovybei				
Išmokos, susijusios su darbo santykiais	2 961	2824	673	668
Iš jų: Išaitinės kompensacijos	211	32	46	30
Vadovų skaičius (vidutinis sąrašinis)	34	32	7	7

Per 2024 m. ir 2023 m. rugsėjo 30 d. Grupės ir Bendrovės vadovybei paskolų, garantijų nebuvo suteikta, nebuvo jokių kitų išmokėtų ar priskaičiuotų sumų ar turto perleidimo.

Vadovybe yra laikomi administracijos vadovai bei aukščiausio lygio vadovai. Per devynių mėnesių laikotarpį, pasibaigusį 2024 m. rugsėjo 30 d. kolegialių valdymo organų nariams išmokos sudarė 446 tūkst. Eur (2023 m. – 409 tūkst. Eur).

# 06

## Atsakingų asmenų patvirtinimas



## 6. Atsakingų asmenų patvirtinimas

2024-11-15

Vadovaudamiesi Lietuvos Respublikos vertybinių popierių įstatymu ir Lietuvos banko informacijos atskleidimo taisyklėmis, mes, UAB „EPSO-G“ vadovas Mindaugas Keizeris, grupės finansų vadovas Darius Kašauskas ir vyriausiasis finansininkas Žydrūnas Augutis, patvirtiname, kad mūsų žiniomis pridedamos neauditotos UAB „EPSO-G“ sutrumpintos konsoliduotosios ir atskirosios finansinės ataskaitos, už devynių mėnesių laikotarpį, pasibaigusį 2024 m. rugsėjo 30 d., parengtos pagal Tarptautinius finansinės atskaitomybės standartus priimtus taikyti Europos Sąjungoje, atitinka tikrovę ir teisingai parodo UAB „EPSO-G“ ir įmonių grupės turta, įsipareigojimus, finansinę būklę, pelną arba nuostolius ir pinigų srautus. UAB „EPSO-G“ 2024 m. devynių mėnesių konsoliduotoje vadovybės ataskaitoje yra teisingai nurodyta veiklos apžvalga.

Bendrovės vadovas

Mindaugas Keizeris

Grupės finansų vadovas

Darius Kašauskas

Vyriausiasis finansininkas

Žydrūnas Augutis