



INOVIA

UppgjörsPartý!



Snjall-
heimili

Heilsu-
dætt

INOVA

UppgjörsPartý!

Margrét Tryggvadóttir / CEO
Þórhallur Jóhannsson / CFO

2022 Á GÓÐU FLUGI!



TEKJUR

6.122 m.kr.

6m. 21: 5.730 m.kr.

TEKJUVÖXTUR

6,8%

EBITDA

1.648 m.kr.

6m. 21: 1.437 m.kr.

EBITDA VÖXTUR

14,7%

EBITDA HLUTFALL

26,9%

6m. 21: 25,1%

REKSTRARHAGNAÐUR

683 m.kr.

6m. 21: 460 m.kr.

HANDBÆRT FÉ

970 m.kr.

31.12.21: 2.179 m.kr.

HAGNAÐUR

159 m.kr.

6m. 21: 483 m.kr.

EIGINFJÁRHUTFALL

38,6%

31.12.21: 21,1%

INNOVA

OKKUR LÍÐUR VEL!

FJÖLGUN VIÐSKIPTAVINA

+6,7%

SÖLUAUKNING

+7,4%

ÞRÓUN Á BROTTFALLI

-18,9%



Fyrirtæki ársins

3 ár í röð

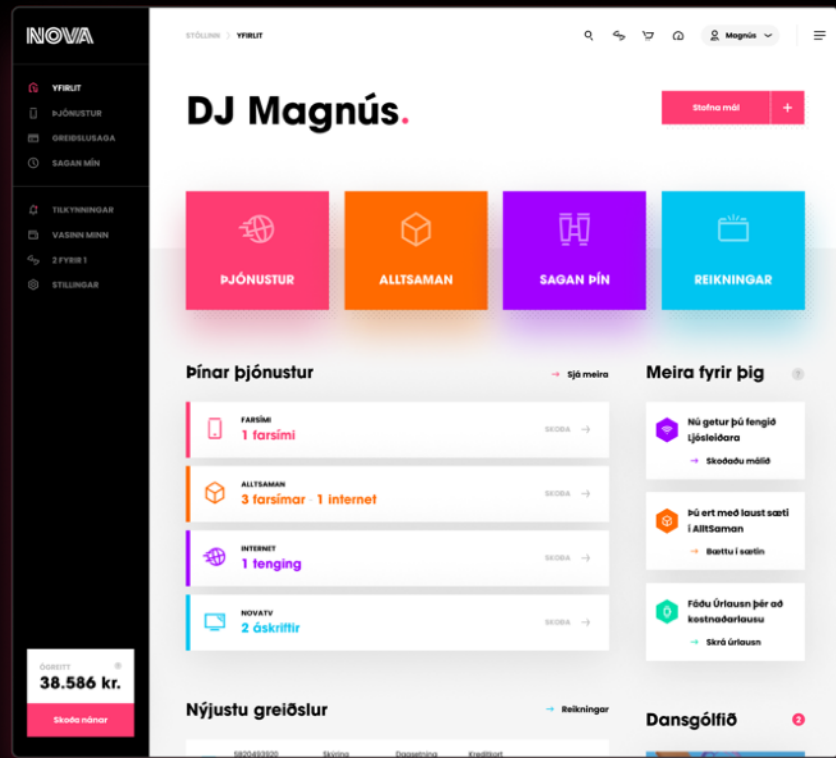


Íslenska ánægjuvogin

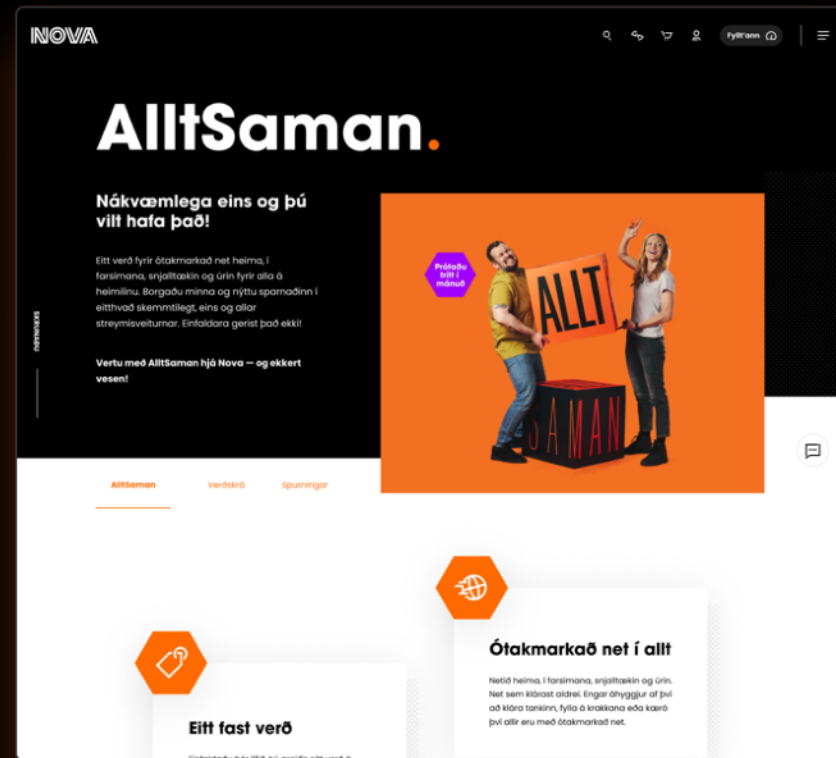
13 ár í röð

INNOVA

 Service portal



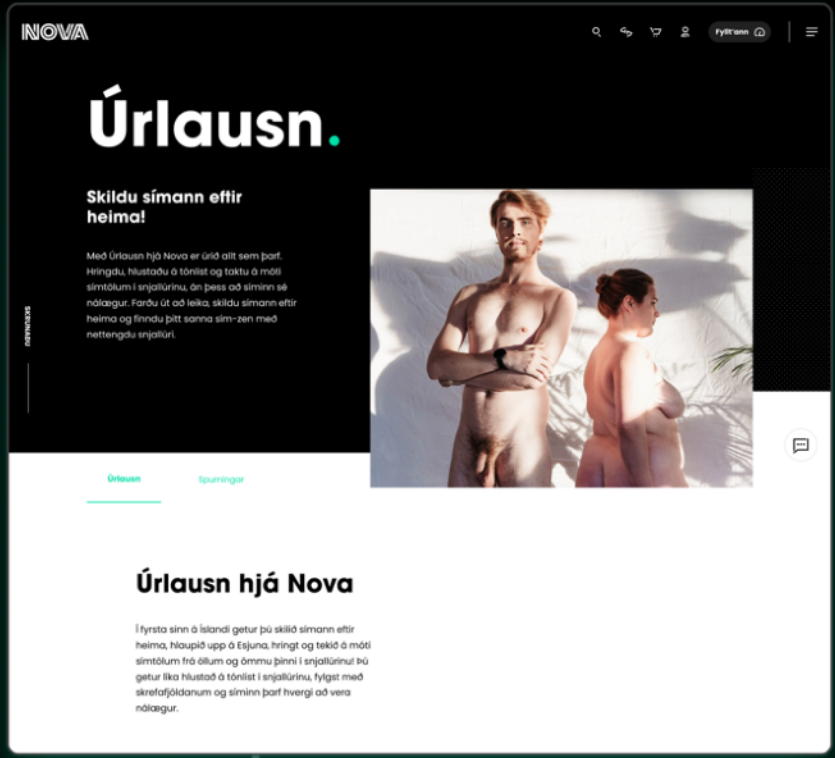
 AlltSaman



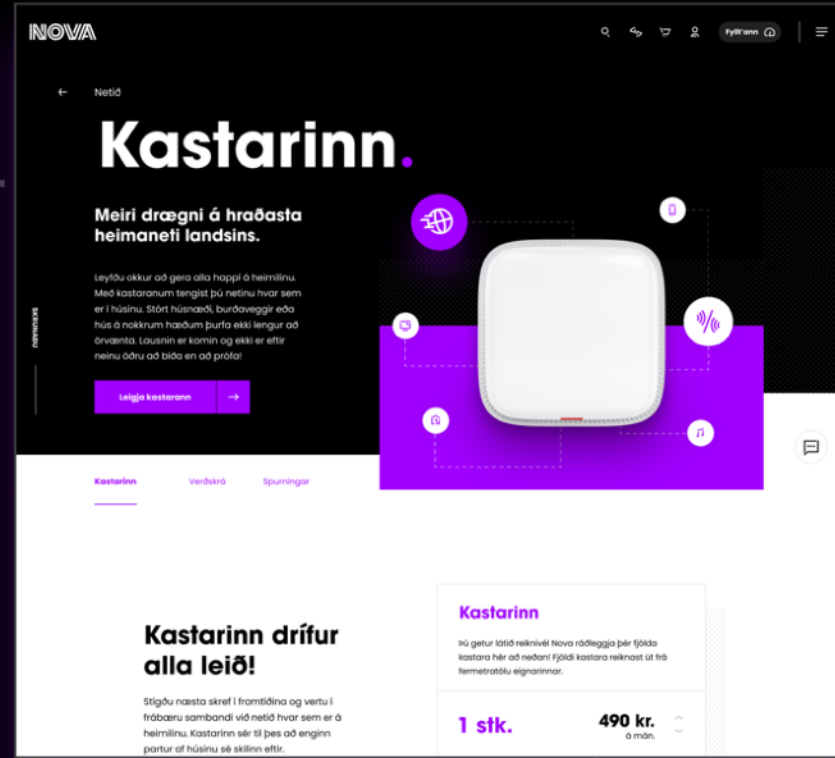
 Hraðleið



 Úrlausn



 Kastarinn



 SjálfsVörn



Innviðir!



ÖFLUGT GRUNNET!

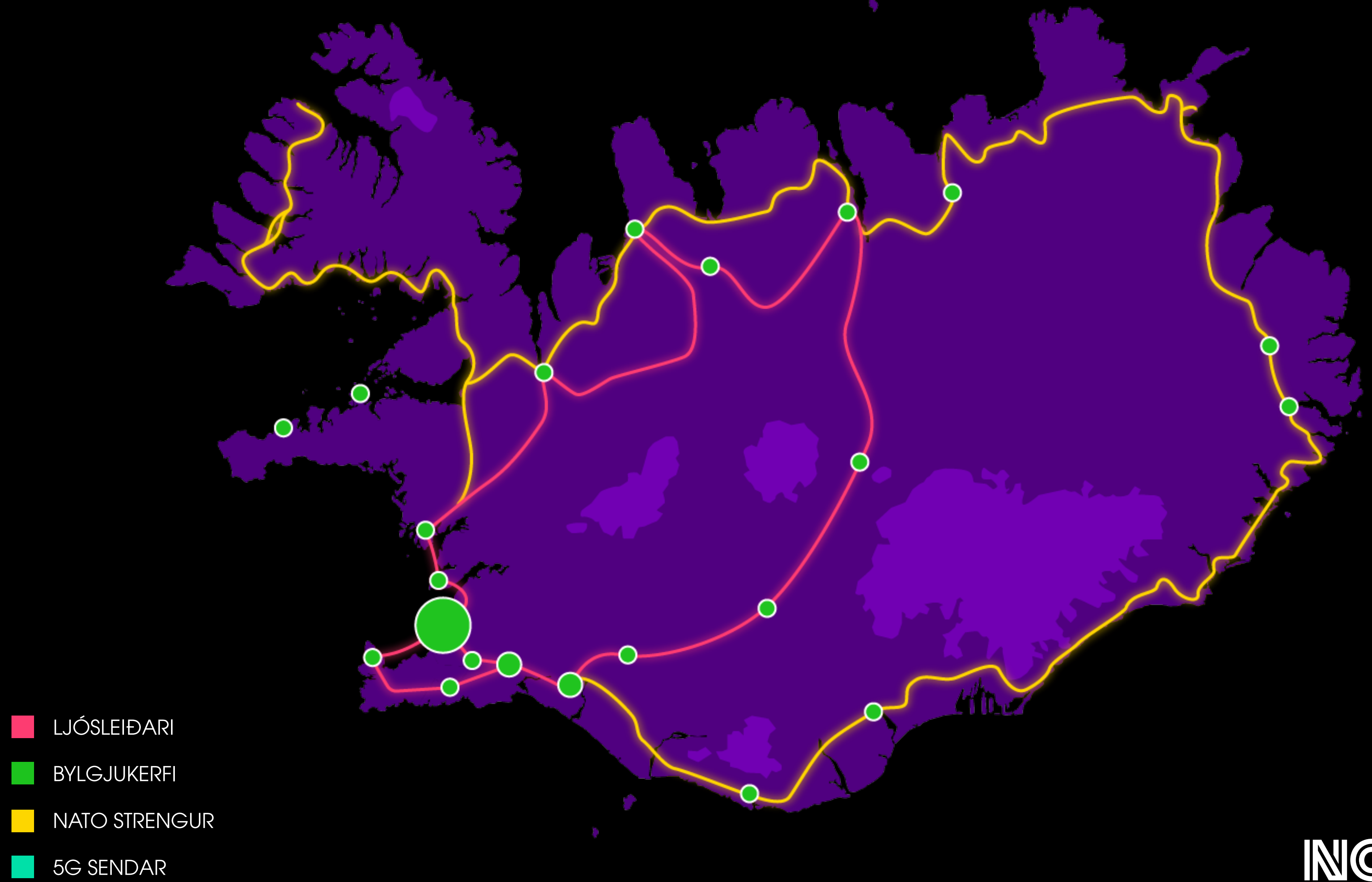
5G

-  LJÓSLEIÐARI
-  BYLGJUKERFI
-  NATO STRENGUR
-  5G SENDAR

INOVA

ÖFLUGT DREIFIKERFI!

5G

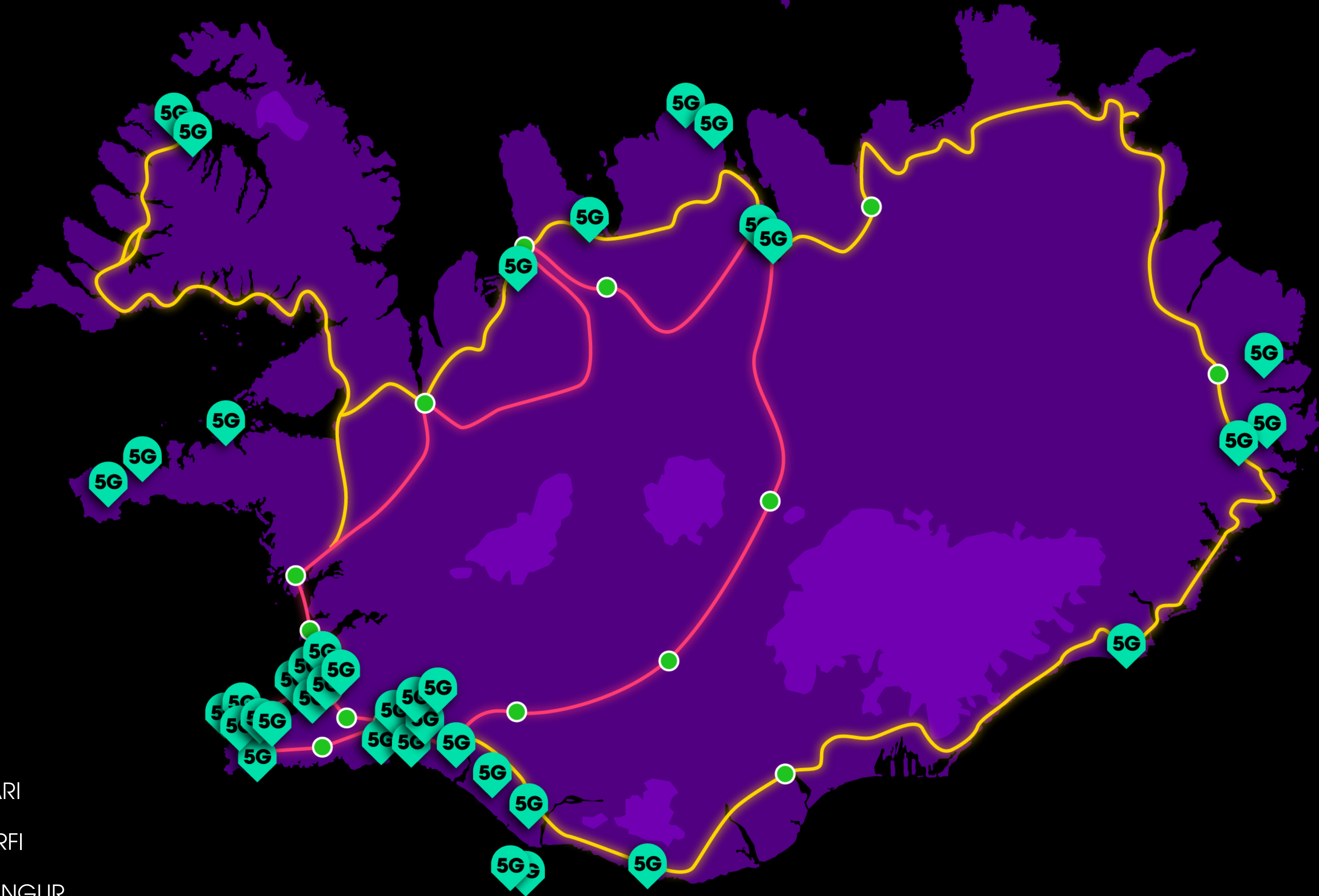


5G Á FULLRI FERÐ!

5G

- Höfuðborgarsvæðið → Höfn í Hornafirði
- Ólafsfjörður → Reyðarfjörður
- Þorlákshöfn → Seyðisfjörður
- Vík í Mýrdal → Eskifjörður
- Stokkseyri → Ólafsvík
- Siglufjörður → Ísafjörður
- Sauðárkrókur → Bolungarvík
- Hvalsvöllur → Grundarfjörður
- Hveragerði → Stykkishólmur
- Eyrarbakki → og víðar á fjölförnum stöðum
- Vestmannaeyjar

- LJÓSLÆÐARI
- BYLGJUKERFI
- NATO STRENGUR
- 5G SENDAR



5GÍR INNÍ FRAMTÍÐINA!

5G

- Patreksfjörður
- Búðadalur
- Bíldudalur
- Neskaupsstaður
- Hvammstangi
- Akranes
- Klaustur
- Dalvík
- Borgarnes
- Egilsstaðir
- Fáskrúðsfjörður

- LJÓSLEIÐARI
- BYLGJUKERFI
- NATO STRENGUR
- 5G SENDAR

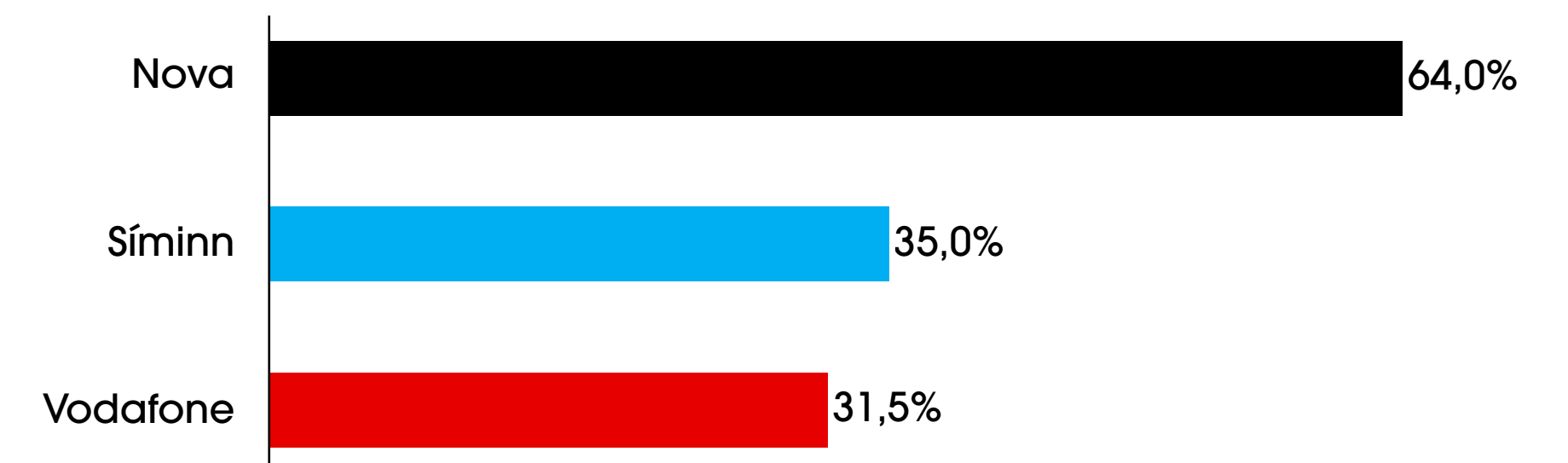


ÁNÆGJAN LEYNIR SÉR EKKI!

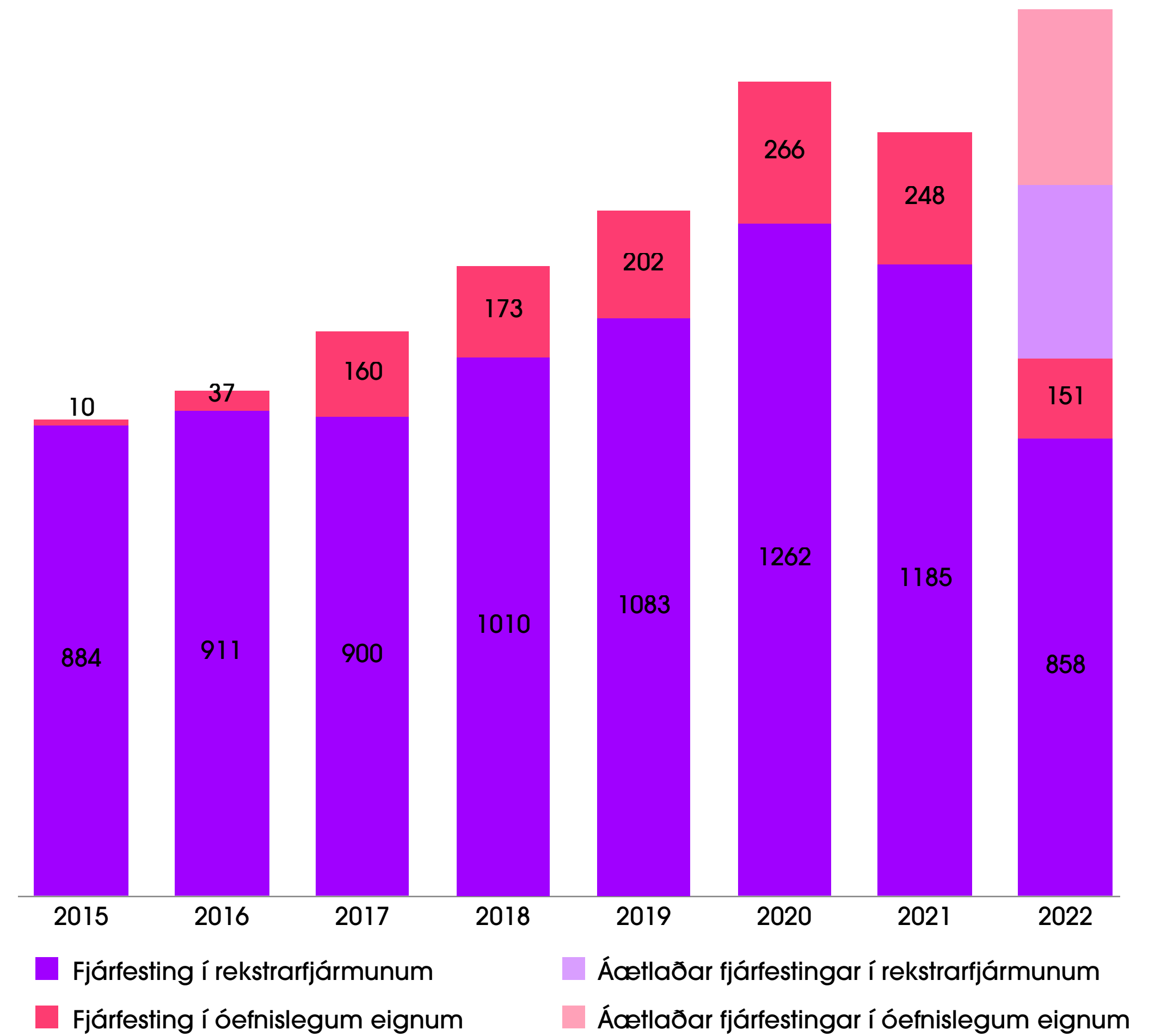
Áreiðanlegt dreifikerfi farsíma um allt land




Hratt og stöðugt farsímanet (4G/5G)



ALLT Á ÁÆTLUN!



STARTUP SUPERNOVA



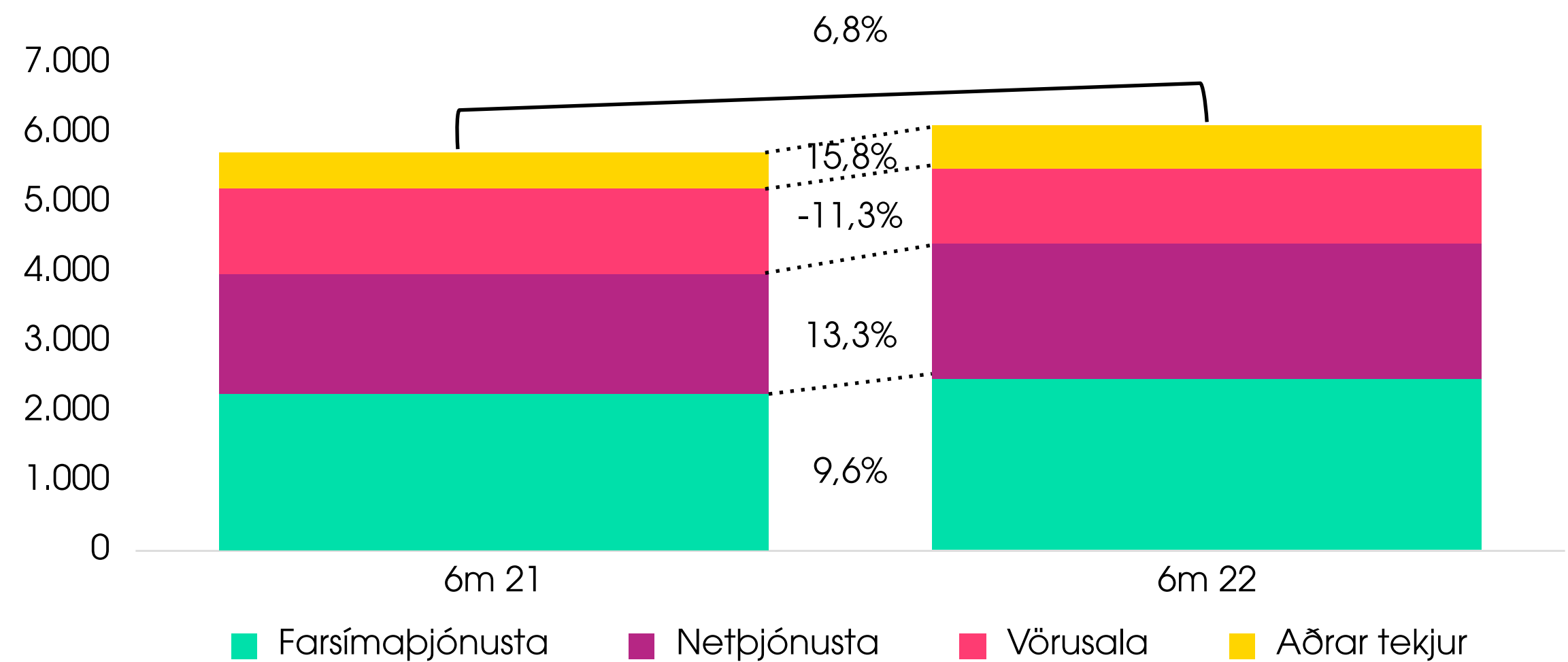
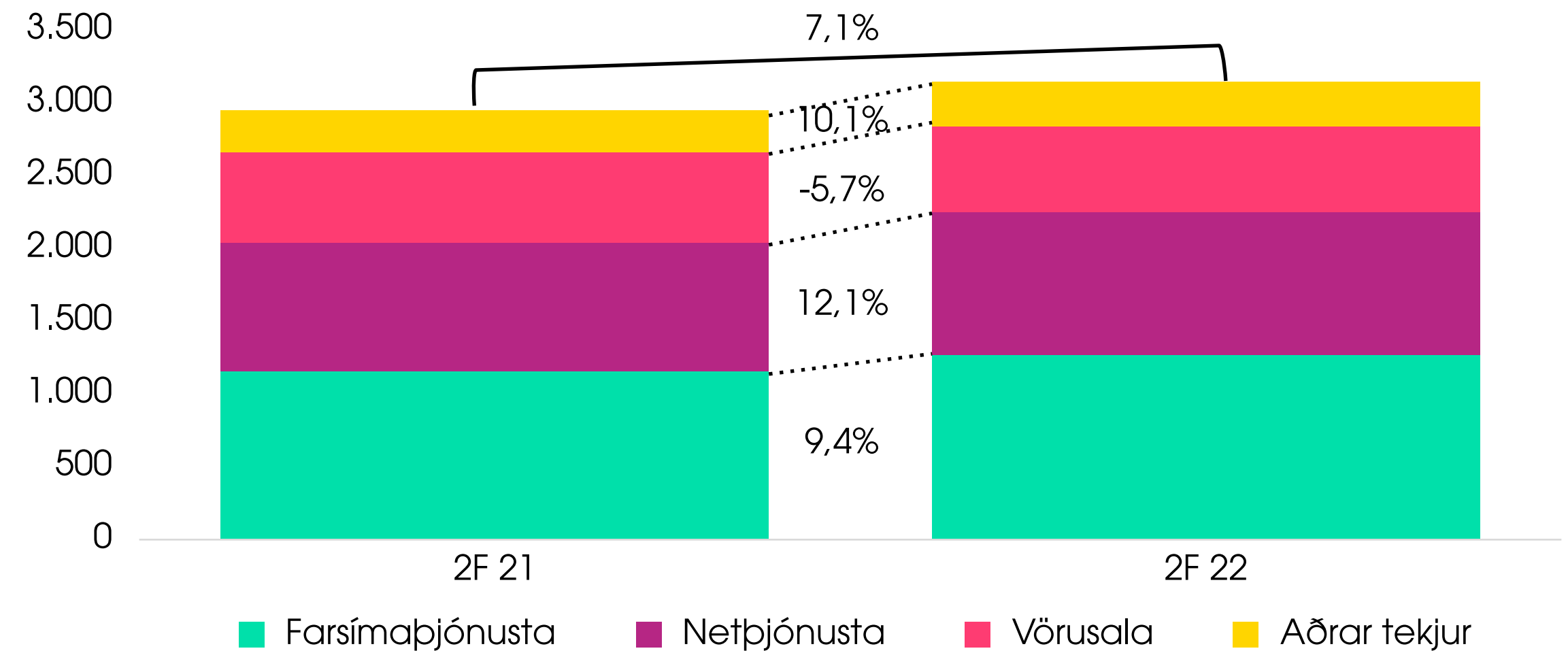
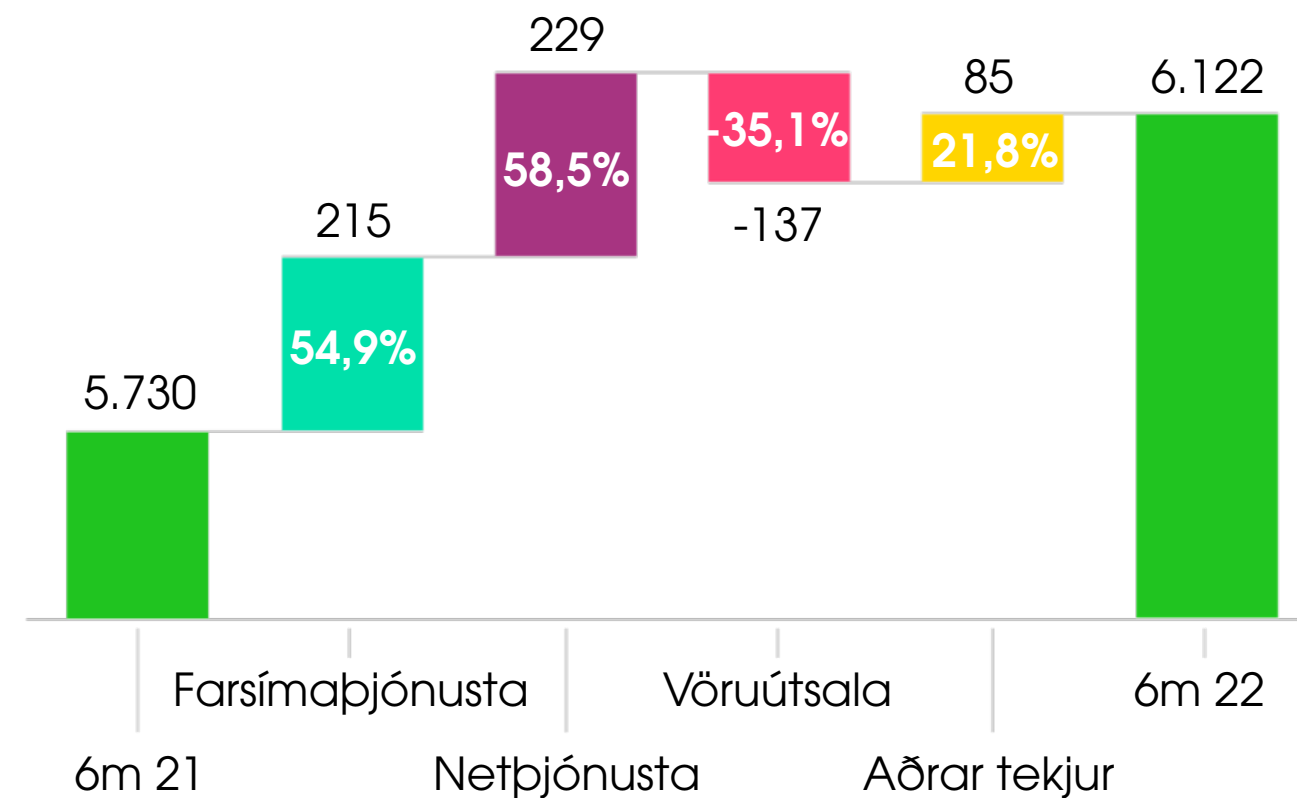
Fjórmmó!



STÖÐUGUR TEKJUVÖXTUR!

- Heildartekjur á 6m. nema 6.122 m.kr. og hækka um 391 m.kr. (6,8%) í samanburði við fyrra ár
- Tekjur af farsímapjónustu vaxa um 9,6% á 6m. vegna fjölgun viðskiptavina og aukningu í reikitekjum

- Tekjur af netþjónustu vaxa um 13,3% á 6m, sem skýrist af fjölgun viðskiptavina
- Vörusölutekjur lækka um 11,3% á 6m sem skýrist af auknum ferðalögum
- Aðrar tekjur eru að vaxa um 15,8% á 6m.



STÖÐUGUR TEKJUVÖXTUR!

→ Farsímapjónusta

Tekjur af gagnanotkun í gegnum farsímanet. Einnig reikitekjur, samtengitekjur og aðrar tengdar tekjur.

→ Netþjónusta

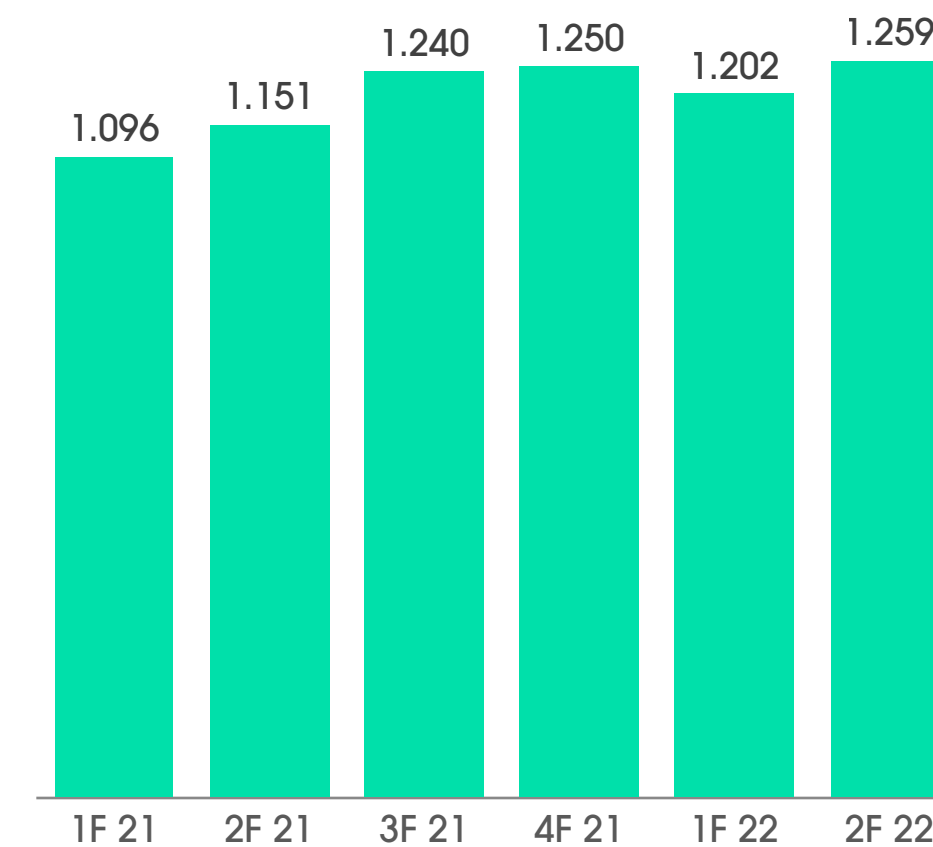
Tekjur fyrir ljósleiðara og aðra internetþjónustu. Einnig aðgangsgjald, leiga á búnaði og aðrar tengdar tekjur.

→ Vörusala

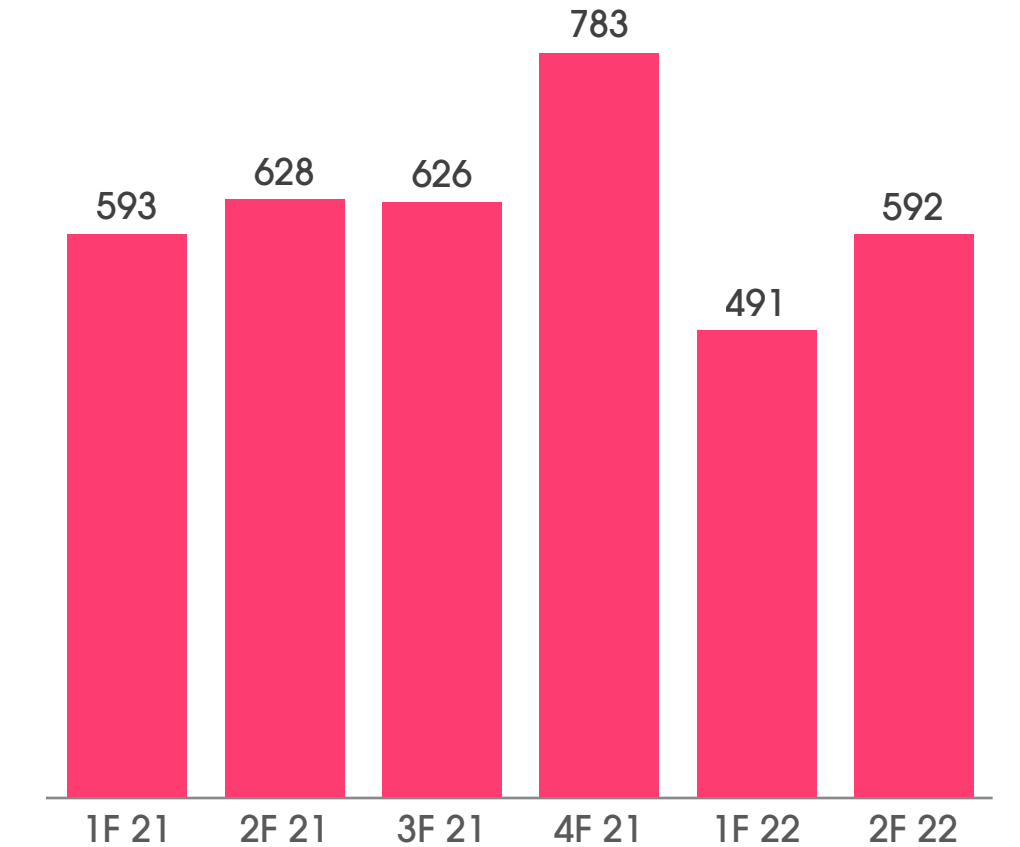
Sala á símtækjum, aukahlutum og öðrum búnaði.

→ Aðrar tekjur

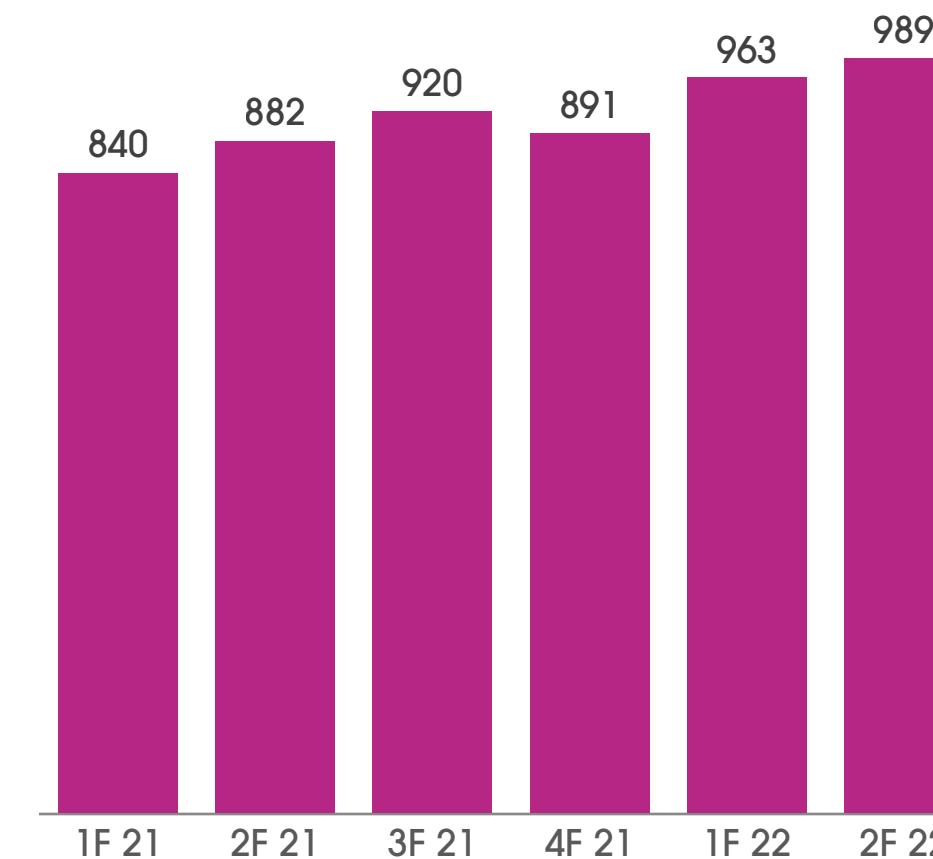
Tekjur af annarri fjarskiptatengdri starfsemi sem og aðrar tekjur.



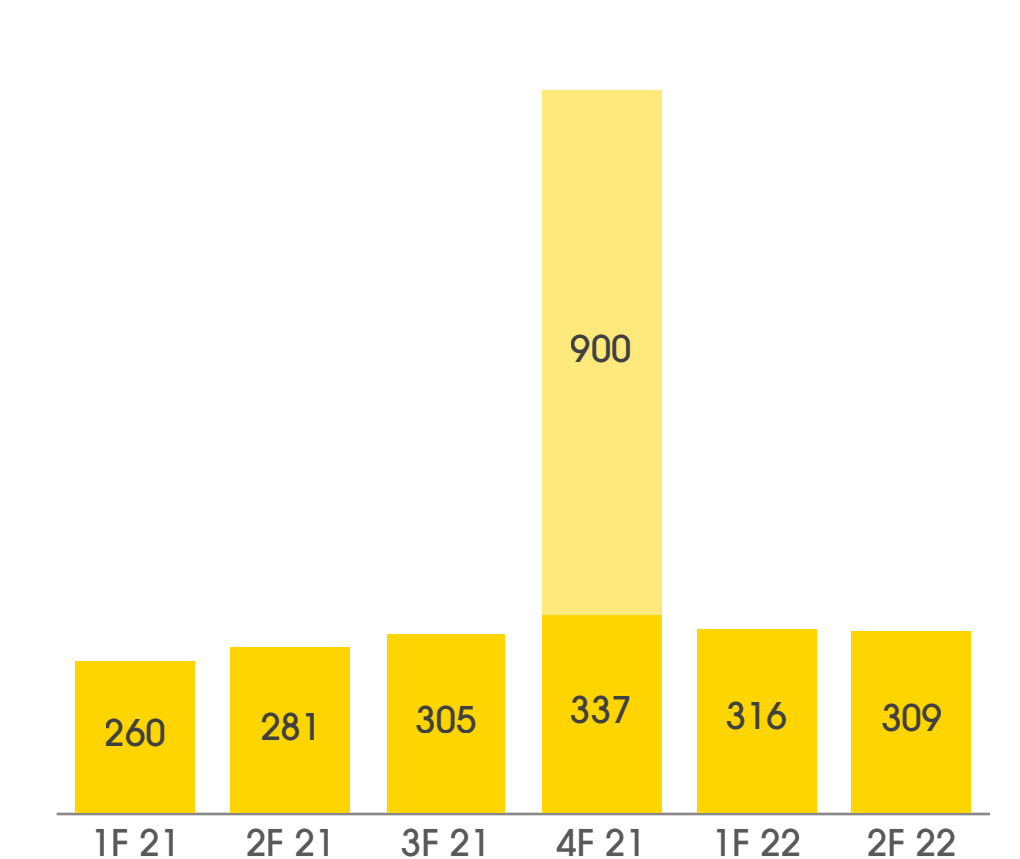
Farsímapjónusta



Vörusala



Netþjónusta



Aðrar tekjur Sala óvirkra innviða

GÓÐUR EBITDA VÖXTUR!

→ EBITDA hækkaði um 14,7% frá fyrra ári og nam samtals 1.648 m.kr. á fyrstu 6m. EBITDA hlutfall 26,9%

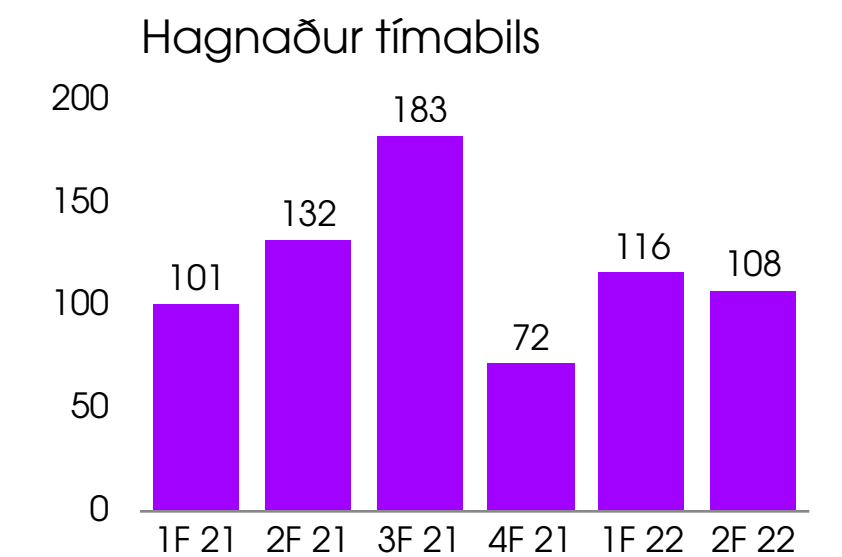
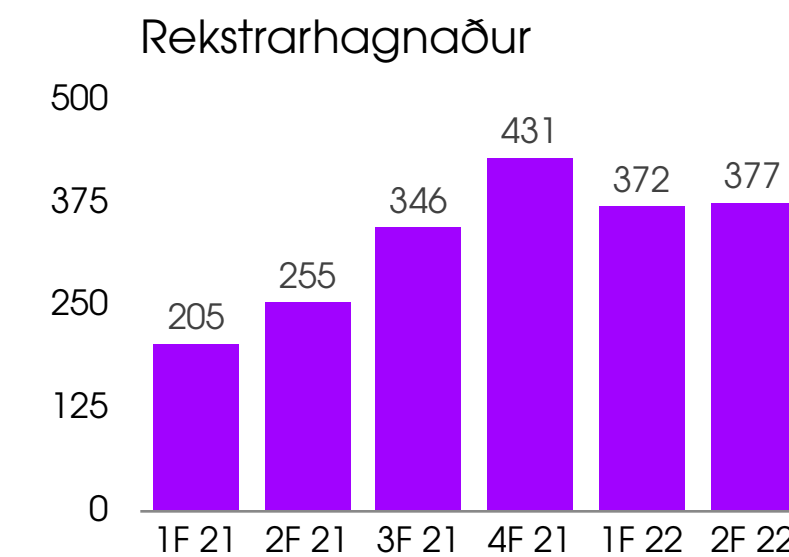
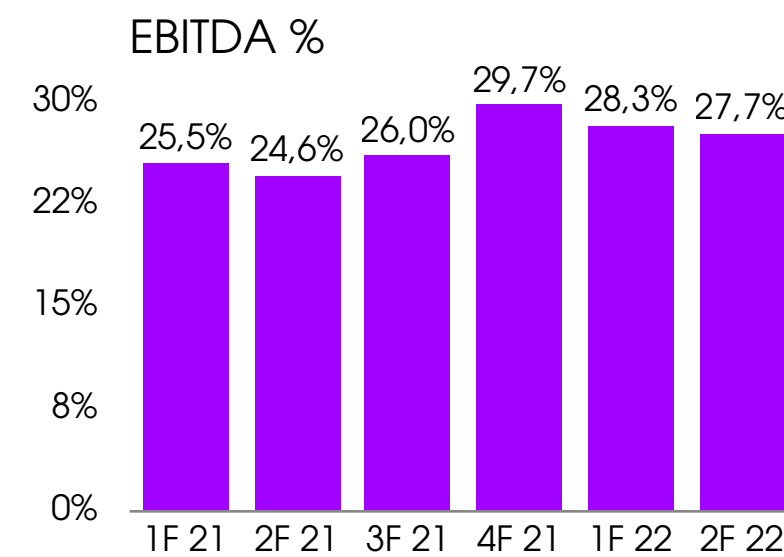
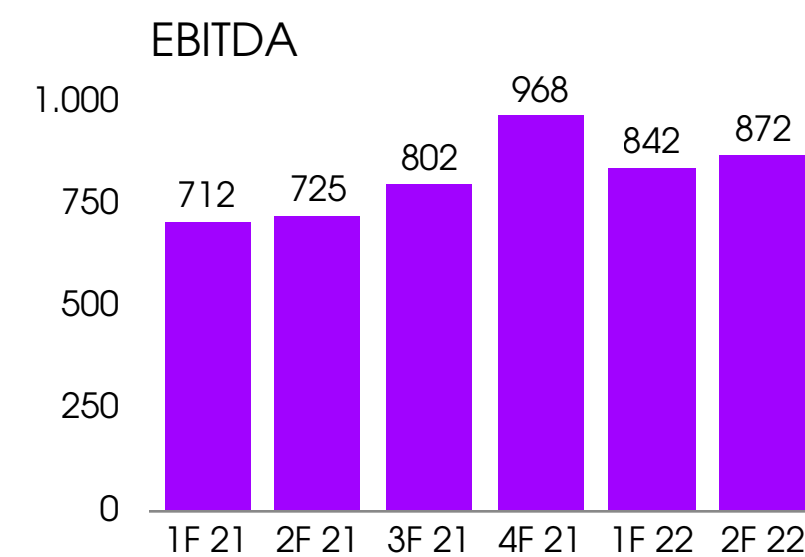
→ Rekstrararhagnaður (EBIT) hækkaði um 48,5% og nam samtals 683 m.kr.

→ Ábati af fjárfestingum að raungerast

→ Laun og launatengd gjöld hækka í takt við áætlanir og launastefnu

→ Einskiptisliðir vegna skráningar 2022 nema samtals 66 m.kr. á 6m.

	2F 22	2F 21	Breyting	%	6m 22	6m 21	Breyting	%
Heildar rekstrartekjur	3.150	2.942	207	7,1%	6.122	5.730	391	6,8%
Kostnaðarverð seldra vara	1.645	1.634	11	0,7%	3.159	3.139	20	0,6%
Laun og launatengd gjöld	430	403	27	6,7%	856	794	63	7,9%
Annar rekstrarkostnaður	243	180	62	34,6%	459	362	97	26,8%
Heildar rekstrargjöld	2.317	2.217	100	4,5%	4.474	4.294	180	4,2%
EBITDA	832	725	108	14,8%	1.648	1.437	211	14,7%
EBITDA%	26,4%	24,6%	1,8%	7,3%	26,9%	25,1%	1,9%	7,4%
Afskriftir	(-495)	(-469)	-25	5,4%	(-965)	(-977)	12	-1,2%
Rekstrarhagnaður	337	255	82	32,2%	683	460	223	48,5%
Fjármunatekjur og (fjármagnsgjöld)	(-254)	(-89)	(-165)	185,2%	(-486)	(-170)	(-316)	185,7%
Hagnaður v. sölu á hlutdeildarfyrt.	0	0	0	0,0%	0	250	-250	0,0%
Tekjuskattur	(-15)	(-34)	20	-58%	(-39)	(-57)	19	-32,3%
Hagnaður tímabilsins	69	132	-63	-47,9%	159	483	-324	-67,2%



*Gröf leiðrétt fyrir einskiptisliðum

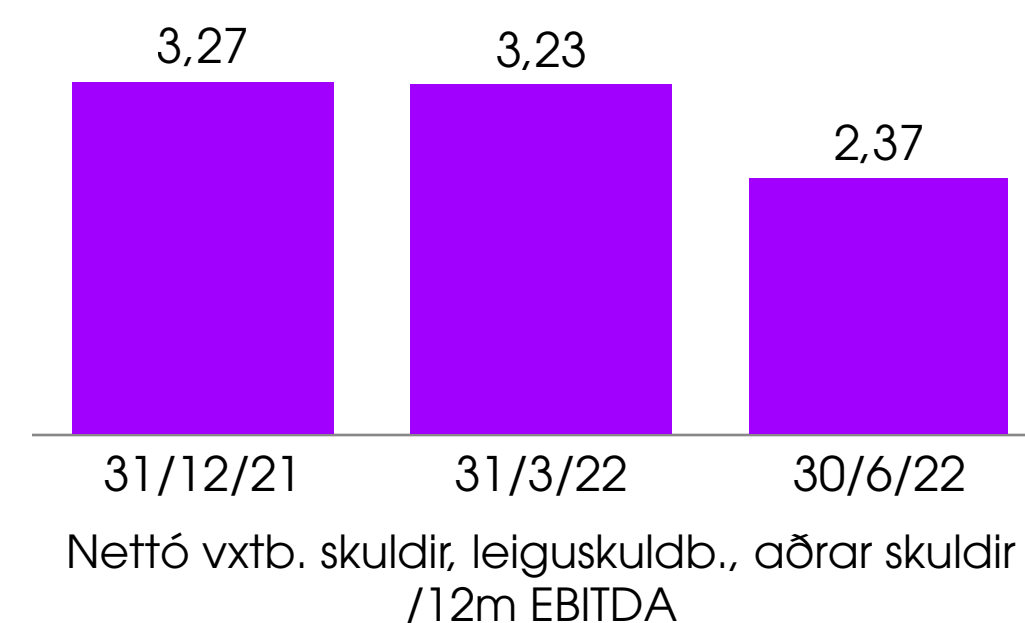
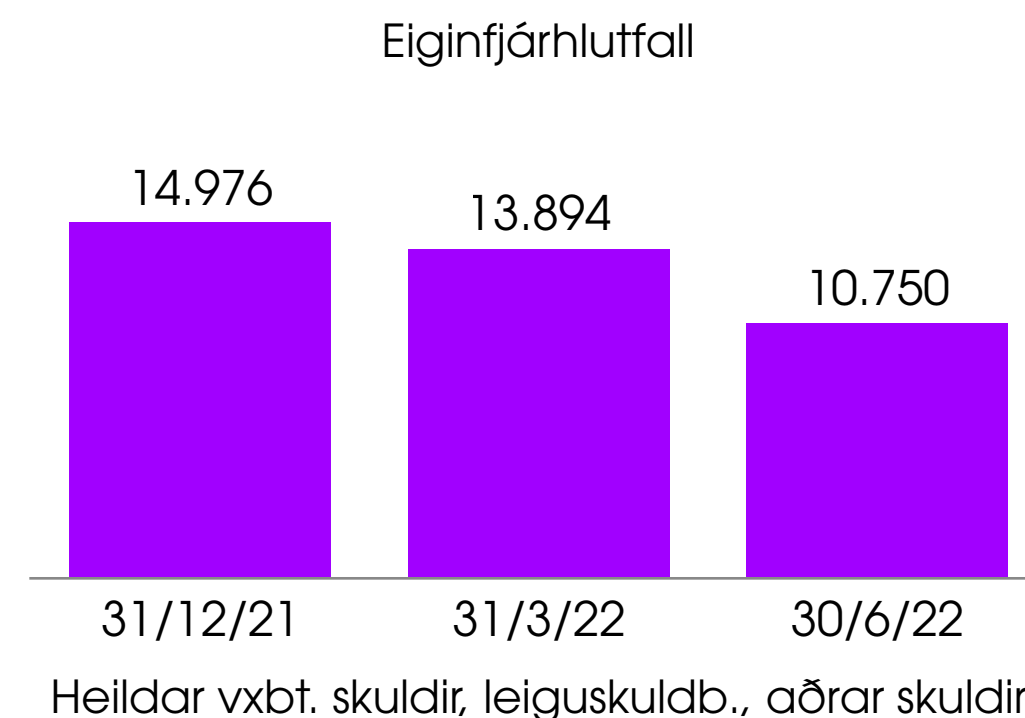
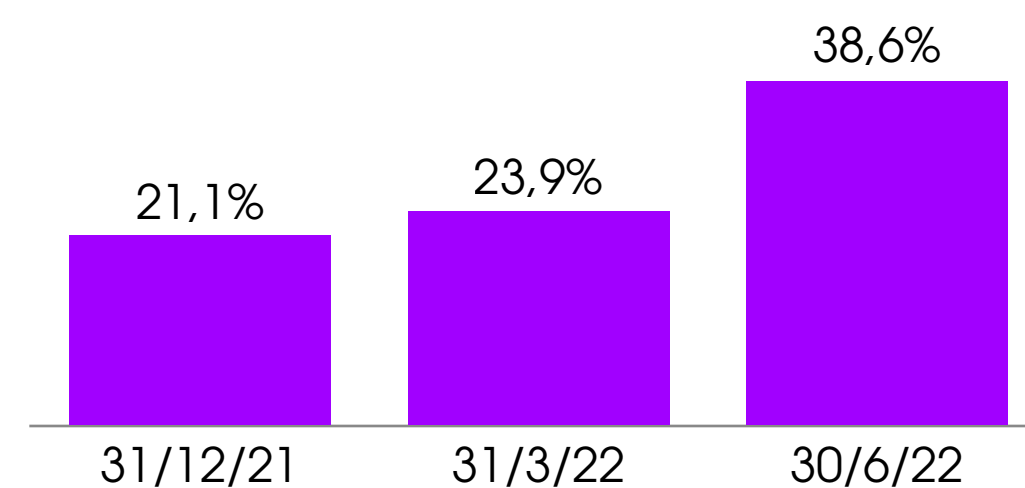
*2H 21 tölur skv mati stjórnenda

STERKUR EFNAHAGSREIKNINGUR!

→ Greiddar hafa verið 4.500 m.kr. inn á vaxtaberandi skuldir

→ Eigið fé félagsins nam 8.690 m.kr. í lok tímabilsins

→ Langtímaskuldir félagsins námu samtals 10.420 m.kr. í lok tímabilsins

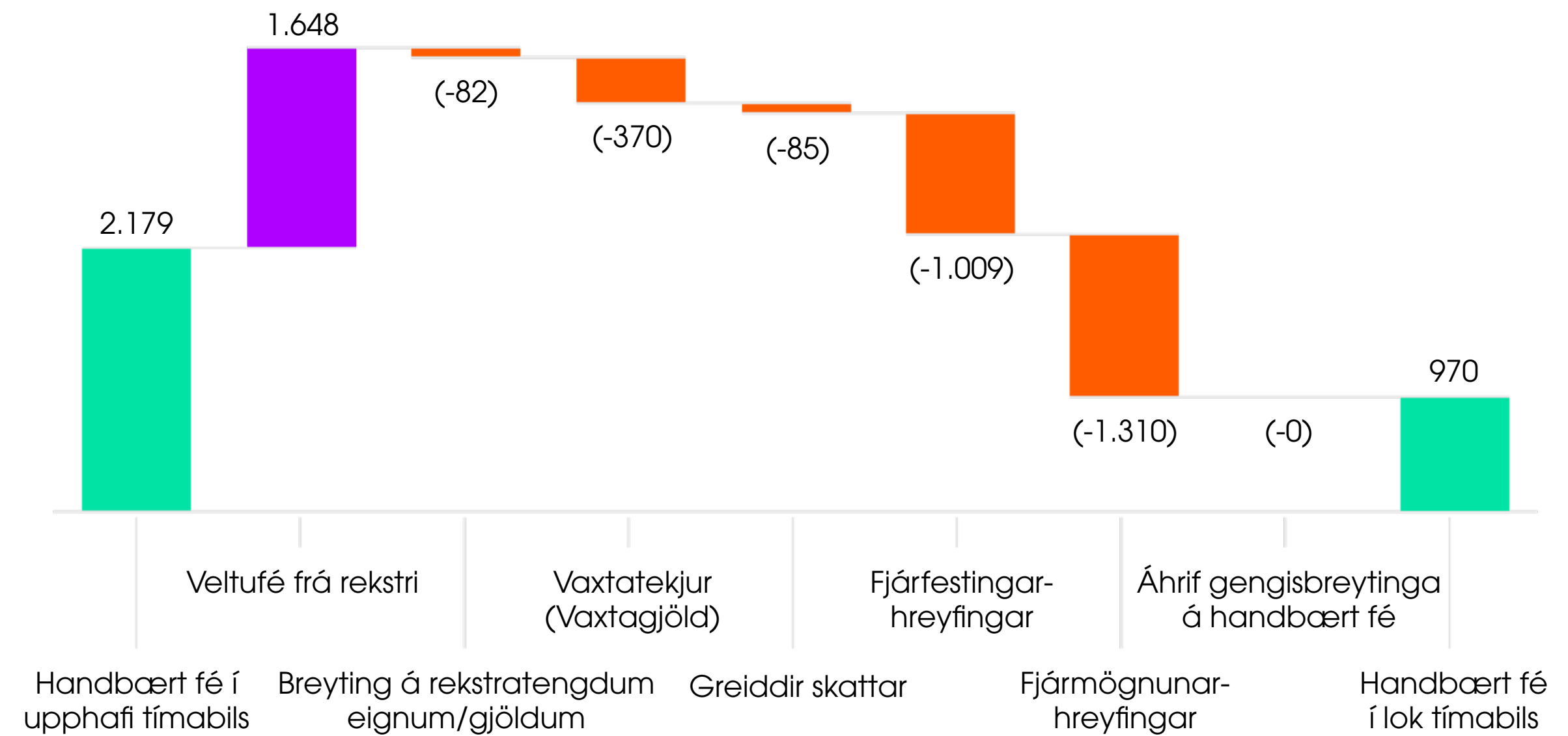


	30/6/2022	31/3/2022	31/12/2021
Viðskiptavild	10.049	10.049	10.049
Óefnislegar eignir	1.732	1.781	1.828
Rekstrarfjármunir	3.833	3.529	3.596
Leigueignir	3.518	3.326	3.269
Aðrar eignir	3	3	3
Tekjuskattsinneign	447	417	404
Fastafjármunir samtals	19.582	19.104	19.148
Birgðir	477	473	389
Viðskiptakröfur	1.092	1.066	1.044
Aðrar skammtímakröfur	372	337	1.541
Handbært fé	970	892	2.179
Veltufjármunir samtals	2.911	2.768	5.154
Eignir samtals.....	22.493	21.872	24.302
Eigið fé.....	8.690	5.227	5.137
Vaxtaberandi langtímaskuldir	2.337	5.685	6.738
Tekjuskattskuldbinding	0	0	0
Leiguskuldbindingar	5.488	5.285	5.223
Aðrar skuldir	2.596	2.521	2.499
Langtímaskuldir samtals	10.420	13.492	14.460
Næsta árs afb. langtímaskulda	149	226	347
Viðskiptaskuldir	1.000	581	765
Ógreiddir skattar	1.272	1.269	1.288
Næsta árs afb. leiguskuldb. og annarra skulda	181	176	169
Aðrar skammtímaskuldir	781	902	2.136
Skammtímaskuldir samtals	3.383	3.154	4.706
Skuldir samtals.....	13.803	16.646	19.165

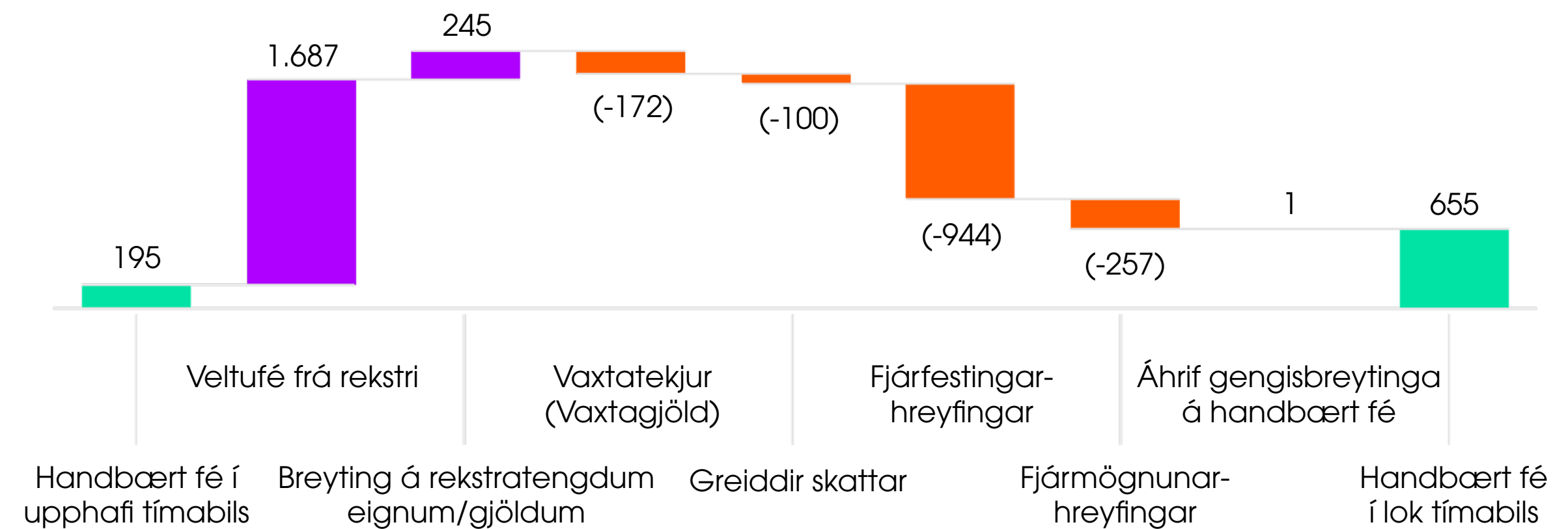
SJÓÐSTREYMI!

- Handbært fé í lok tímabils 970 m.kr.
- Fjárfestingarhreyfingar námu 1.009 m.kr. á 6m.
- Áfram er gert ráð fyrir að CAPEX hlutfallið verði í kringum rúm 12%

2022
6 mán.



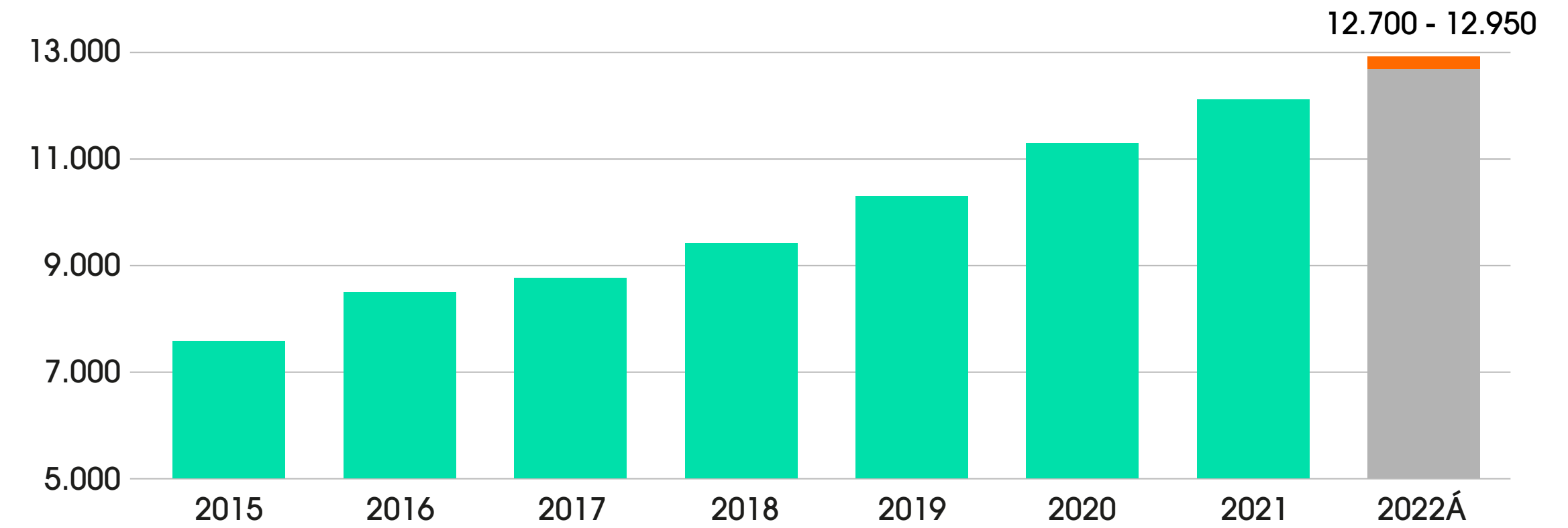
2021
6 mán.



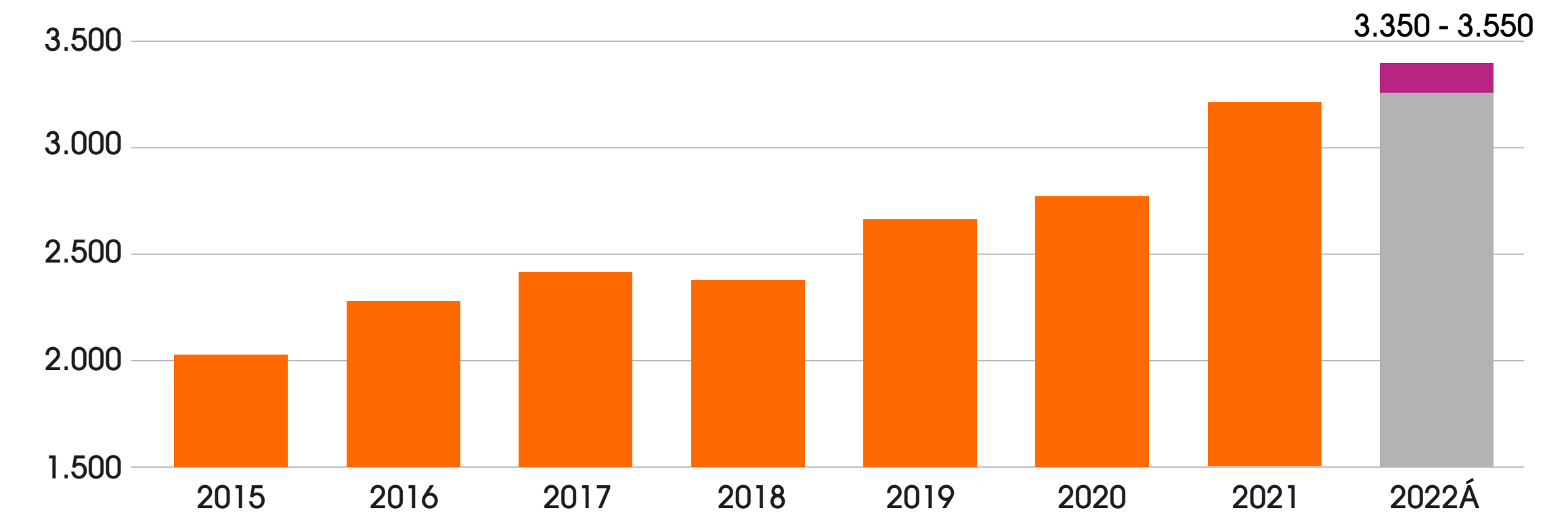
BJARTAR FRAMTÍÐARHORFUR!



Tekjuáætlun



EBITDA áætlun





FORTUNA
INVEST



SPURNINGAR

→ fjarfestatengsl@nova.is



www.nova.is/fjarfestar

Nova ♡
Geðrækt



Nova ♡
Íslenska Tónlist



Nova ♡
Náttúrana



Nova ♡
Nýsköpun



STARTUP
SUPERNOVA

SKOLI!



