



Sveriges statsskuld

26 februari 2021

STATSSKULD

	Förändring från föregående månad	Utestående belopp, kr
A. Nominellt belopp, inkl. förvaltningstillgångar	-41 323 586 843	1 179 542 025 011
Upplupen inflationskompensation (uppräkningsbelopp)	1 356 023 316	19 510 894 224
Valutakurseffekter	852 579 233	-136 894 880
B. Nominellt uppräknat belopp till aktuell valutakurs inkl. förvaltningstillgångar	-39 114 984 294	1 198 916 024 355
Förvaltningstillgångar, aktuell valutakurs	-9 309 437 126	22 753 238 470
Officiellt mått på statens bruttoskuld:		
C. STATSSKULD	-48 424 421 420	1 221 669 262 825

STATENS SKULD INKL. VIDAREUTLÅNING OCH FÖRVALTNINGSTILLGÅNGAR

	Förändring från föregående månad	Utestående belopp, kr
Vidareutlåning	23 779 699 105	-152 674 417 175
Förvaltningstillgångar	9 309 437 126	-22 753 238 470
D. Statens skuld inklusive vidareutlåning och förvaltningstillgångar	-15 335 285 189	1 046 241 607 180

Statsskulden beräknas som värdet av utestående skuldinstrument, i huvudsak obligationer och statsskuldväxlar, vid rapporteringstidpunkten beräknat enligt fastlagda principer; se nedan. Inom ramen för skuldförvaltningen finns också vissa tillgångar. Det är medel som tillfälligt placeras på penningmarknaden till dess de används för att betala utgifter i statsbudgeten eller förfallande lån. Tillgångarna innebär att den reella skulden är mindre än summan av utestående skuldinstrument. I denna rapport presenteras både skulder och tillgångar eftersom vår ambition är att uppnå en rättvisande och transparent redovisning av statens skuldsättning.

Nominellt belopp (under A ovan) avser summan av de belopp som Riksgälden åtar sig att betala när ett skuldinstrument förfaller respektive erhåller vid förfall om det är frågan om en tillgång. Beloppet redovisas i kronor till valutakursen vid upplåningstillfället. Nästa steg i beräkningen av statsskulden (under B ovan) är att redovisa de nominella beloppen till aktuell valutakurs och lägga till upplupen inflationskompensation avseende utestående reala statsobligationer (Uppräknat belopp). Dessa mått visar statens skuld när hänsyn tas till de tillgångar som hanteras inom skuldförvaltningen.

Det officiella måttet på statsskulden (under C ovan) är definierat utifrån principer fastlagda på EU-nivå. Det redovisar statens bruttoskuld, utan hänsyn till tillgångar. För att ta fram det måttet adderas finansiella förvaltningstillgångar till måttet B.

Riksgälden redovisar även "Statens skulder inklusive vidareutlåning och förvaltningstillgångar" (under D ovan). Här inkluderas inte bara förvaltningstillgångar utan även vissa andra finansiella tillgångar, nämligen vidareutlåning till Riksbanken och utländska stater. Detta mått används i styrningen av statsskulden enligt riktlinjer som beslutas av regeringen och i vår interna riskhantering. Vidareutlåning utgör en fordran för staten, men är inte på samma sätt som tillgångar i penningmarknaden tillgänglig för betalning av statens utgifter.

Skulder redovisas med positivt tecken samt tillgångar med negativt. Förändring avser förändring av det nominella beloppet från föregående månad. Redovisningen är baserad på affärsdag. Notera dock att utgivnings- och förfallodag avser likviddag.

KAPITALMARKNAD

Statsobligationer

Obligation	Utgivningsdag	Löptid	Duration		Förändring	Nominellt belopp, kr
SGB 1054 3.5% 1 Jun 22	2011-02-14	1,3	1,2		0	108 130 500 000
SGB 1057 1.5% 13 Nov 23	2012-10-22	2,7	2,7		0	92 885 000 000
SGB 1058 2.5% 12 May 25	2014-02-03	4,2	4,0		3 000 000 000	76 126 000 000
SGB 1059 1.0% 12 Nov 26	2015-05-22	5,7	5,6		0	74 664 000 000
SGB 1060 0.75% 12 May 28	2017-01-27	7,2	7,0		4 000 000 000	57 513 000 000
SGB 1061 0.75% 12 Nov 29	2018-06-01	8,7	8,4		0	60 339 000 000
SGB 1062 0.125% 12 May 31	2020-03-27	10,2	10,1		3 000 000 000	41 640 000 000
SGB 1056 2.25% 1 Jun 32	2012-03-20	11,3	10,0		0	23 500 000 000
SGB 1053 3.5% 30 Mar 39	2009-03-30	18,1	14,2		0	43 213 450 000
SGB 1063 0,50% 24 Nov 45	2020-11-24	24,8	23,2		0	15 472 000 000
		6,6	6,3		10 000 000 000	593 482 950 000

Reala statsobligationer

Obligation	Utgivningsdag	Löptid	Duration	Inflationskompensation	Inkl. inflationskomp.	Förändring	Nominellt belopp, kr
SGB IL 3108 0.25% 1 Jun 22	2011-09-20	1,3	1,2	2 651 246 493	32 106 246 493	-1 143 000 000	29 455 000 000
SGB IL 3109 1% 1 Jun 25	2014-02-11	4,3	4,2	2 549 134 352	34 461 134 352	650 000 000	31 912 000 000
SGB IL 3112 0.125% 1 Jun 26	2016-02-15	5,3	5,2	2 171 954 406	28 844 954 406	1 700 000 000	26 673 000 000
SGB IL 3113 0.125% 1 Dec 27	2017-02-06	6,8	6,7	1 362 730 960	21 811 730 960	854 000 000	20 449 000 000
SGB IL 3103 3.5% 1 Dec 28	1998-06-26	7,8	7,0	384 326	1 384 326	0	1 000 000
SGB IL 3104 3.5% 1 Dec 28	1999-04-22	7,8	7,0	8 785 423 713	35 871 713 713	0	27 086 290 000
SGB IL 3114 0.125% 1 Jun 30	2020-02-10	9,3	9,2	97 883 295	11 302 883 295	1 451 000 000	11 205 000 000
SGB IL 3111 0.125% 1 Jun 32	2015-04-30	11,3	11,2	1 892 136 680	22 488 136 680	0	20 596 000 000
		6,0	6,0	19 510 894 224	186 888 184 224	3 512 000 000	167 377 290 000

Gröna obligationer

Obligation	Utgivningsdag	Löptid	Duration		Förändring	Nominellt belopp, kr
EUB G SEK 0.125% 9 Sep 30	2020-09-09	9,5	9,5		0	20 000 000 000
		9,5	9,5		0	20 000 000 000

Publika obligationer i utländsk valuta

Obligation	Utgivningsdag	Löptid	Duration	Utländsk valuta	Aktuell valutakurs	Förändring	Nominellt belopp, kr
EUB USD 2.375% 15 Feb 21	2018-02-15	-	-	0	0	-24 086 400 000	0
EUB USD 1.25% 8 Sep 21	2016-09-08	0,5	0,5	2 000 000 000	16 799 400 000	0	17 080 800 000
EUB USD 2,5% 28 Feb 22	2019-02-28	1,0	1,0	2 000 000 000	16 799 400 000	0	18 699 000 000
EUB USD 0.75% 30 Mar 22	2020-03-30	1,1	1,1	2 000 000 000	16 799 400 000	0	20 501 400 000
EUB USD 0.125% 14 Oct 22	2020-10-14	1,6	1,6	2 500 000 000	20 999 250 000	0	22 277 000 000
EUB USD 2.375% 15 Feb 23	2018-01-11	2,0	1,9	3 000 000 000	25 199 100 000	0	24 396 900 000
EUB EUR 0.125% 24 Apr 23	2018-01-24	2,2	2,1	4 000 000 000	40 783 903 400	0	39 302 711 760
ESB EUR 9.405% 28 Dec 26	1996-04-09	5,8	4,9	33 205 918	338 566 734	0	295 090 240
		1,6	1,6		137 719 020 134	-24 086 400 000	142 552 902 000

Privatplaceringar i utländsk valuta m.m.

Instrument	Löptid	Duration	Utländsk valuta	Aktuell valutakurs inkl. infl. kompensation	Förändring	Nominellt belopp, kr

Summa: Kapitalmarknad

-10 574 400 000

923 413 142 000

PENNINGMARKNAD

Statsskuldväxlar

Statsskuldväxel	Utgivningsdag	Löptid	Duration	Förändring	Nominellt belopp, kr
STB 17 Feb 21	2020-11-13	-	-	-25 000 000 000	0
STB 17 Mar 21	2020-06-12	0,1	0,0	0	70 525 000 000
STB 21 Apr 21	2021-01-11	0,1	0,1	0	35 000 000 000
STB 19 May 21	2021-02-05	0,2	0,2	17 500 000 000	17 500 000 000
STB 16 Jun 21	2020-06-26	0,3	0,3	0	27 762 000 000
STB 15 Sep 21	2020-09-04	0,6	0,5	10 000 000 000	24 424 000 000
STB 15 Dec 21	2020-12-09	0,8	0,8	0	10 000 000 000
		0,2	0,2	2 500 000 000	185 211 000 000

Likviditetsförvaltningsinstrument

Instrument	Bruttoskuld, kr	Förändring	Nominellt belopp, kr
Bankkonton, kronor	456 487	753 342	456 487
Bankkonton, utländsk valuta	6 809 203	-38 433 360	-57 589 054
Banklån mm	29 350 000 000	-19 892 000 000	29 350 000 000
Banklån, konton mm	29 357 265 690	-19 929 680 018	29 292 867 433
Commercial paper, utländsk valuta	28 039 886 205	-15 667 005 000	28 039 886 205
Commercial paper, utländsk valuta	28 039 886 205	-15 667 005 000	28 039 886 205
Repor, Reala statsobligationer	590 908 416	2 272 337 288	-2 231 248 372
Repor, Statsobligationer	28 858 452 634	-7 853 938 576	28 255 934 768
Repor, Statsskuldväxlar	1 152 665 603	7 923 134 457	-15 524 496 786
Repor, svenska statspapper	30 602 026 653	2 341 533 169	10 500 189 610
	87 999 178 548	-33 255 151 849	67 832 943 248

Säkerheter

Instrument	Bruttoskuld, kr	Förändring	Nominellt belopp, kr
Credit Support Annex till ISDA, SEK	191 000 000	-58 000 000	-232 000 000
Credit Support Annex till ISDA, utländsk valuta	684 149 980	325 633 338	-444 544 547
Marginalsäkerheter, Futures	0	12 872 755	-74 225 655
Säkerheter under central motpartsclearing	1 908 135 282	-275 005 602	947 052 294
	2 783 285 262	5 500 491	196 282 091

Summa: Penningmarknad

-30 749 651 357 253 240 225 339

PRIVATMARKNAD

Premieobligationer

Obligation	Utgivningsdag	Löptid	Duration	Utgivet	Behållet	Förändring	Nominellt belopp, kr
SLB 2014:2 0.6% 2 Dec 21	2014-11-26	0,8	0,7	2 900 000 000	-10 515 000	0	2 889 485 000
		0,8	0,7	2 900 000 000	-10 515 000	0	2 889 485 000

Summa: Privatmarknad

0 2 889 485 000

ALLA MARKNADER INKL. FÖRVALTNINGSTILLGÅNGAR

Förändring Nominellt belopp

Summa nominella belopp. Under A på sidan 1.

-41 323 586 843 1 179 542 025 011

APPENDIX

Olika skuldslag, inklusive vidareutlåning och förvaltningstillgångar

Skuldslag	Nominellt belopp	Aktuell valutakurs och uppräkningsbelopp	Löptid	Duration	Andel
Nominell kronskuld	770 139 589 307	770 139 589 307	4,95	5,01	73,6
Real kronskuld	167 377 290 000	186 888 184 224	5,96	6,00	17,9
Valutaskuld	84 037 497 739	89 213 833 649	1,39	0,08	8,5
	1 021 554 377 046	1 046 241 607 180	4,59	4,81	100,0

Nominell kronskuld, inklusive förvaltningstillgångar

Instrument	Nominellt belopp, kr
Statsobligationer	593 482 950 000
Statsskuldväxlar	185 211 000 000
Likviditetsförvaltning	39 850 646 097
Gröna obligationer	20 000 000 000
Privatmarknad	2 889 485 000
Säkerheter	715 133 276
Swappar mellan SEK och utländsk valuta	-29 000 000 000
Valutaterminer, SEK	-43 009 625 066
	770 139 589 307

Real kronskuld

Instrument	Nominellt belopp, kr	Inflationskompensation, kr	Real kronskuld, kr
Reala statsobligationer	167 377 290 000	19 510 894 224	186 888 184 224
	167 377 290 000	19 510 894 224	186 888 184 224

Valutaskuld, inkl. vidareutlåning och penningmarknadstillgångar

Instrument	Nominellt belopp, kr	Valutakurseffekter, kr	Valutaskuld, kr
Publika obligationer, utländsk valuta	142 552 902 000	-4 833 881 866	137 719 020 134
Valutaterminer, SEK	43 009 625 066	-357 285 870	42 652 339 195
Swappar mellan SEK och utländsk valuta	29 000 000 000	5 644 551 355	34 644 551 355
Likviditetsförvaltning	27 982 297 151	-146 372 430	27 835 924 721
Räntederivat	218 477	4 640	223 117
Övriga valutaskulder	-1 045 805	-443 910 709	-444 956 514
Säkerheter	-518 851 184	0	-518 851 184
Vidareutlåning	-157 987 647 965	5 313 230 790	-152 674 417 175
	84 037 497 739	5 176 335 910	89 213 833 649

Valutaskuld exklusive vidareutlåning	242 025 145 704	-136 894 880	241 888 250 824
--------------------------------------	-----------------	--------------	-----------------

Swappar, nominellt belopp

Förfalloår	Ränteswappar i kronor, kr	Ränteswappar mellan kronor och utländska valutor, kr	Ränteswappar totalt, kr
2021	28 950 000 000	9 000 000 000	37 950 000 000
2022	25 400 000 000	12 500 000 000	37 900 000 000
2023	12 800 000 000	5 000 000 000	17 800 000 000
2024	9 050 000 000	2 500 000 000	11 550 000 000
2025	7 650 000 000	0	7 650 000 000
2026	2 000 000 000	0	2 000 000 000
2027	400 000 000	0	400 000 000
	86 250 000 000	29 000 000 000	115 250 000 000

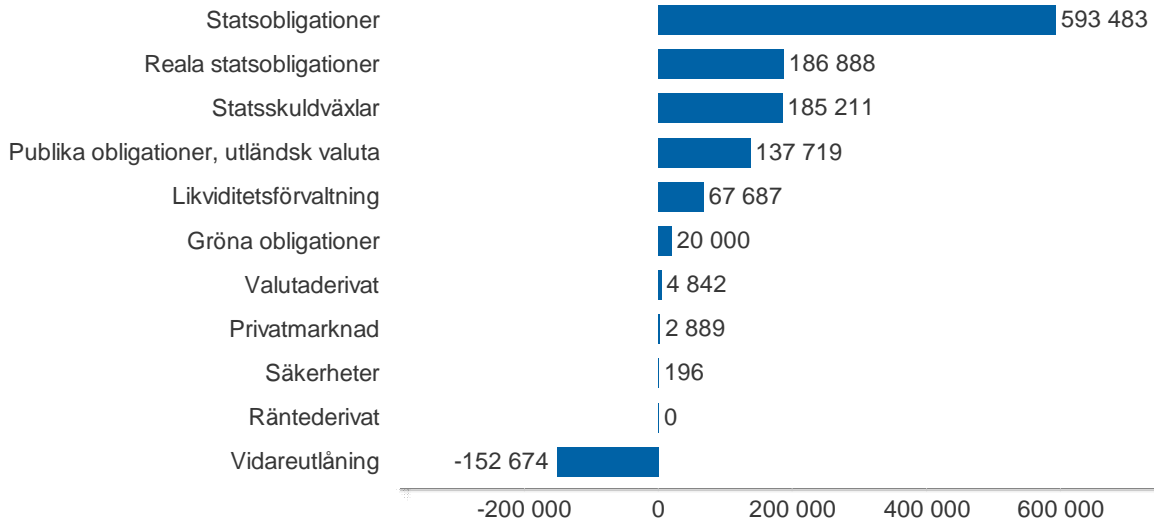
Skulder och tillgångar i likviditetsförvaltning och betalning av säkerheter

Instrument	Nominellt belopp	Bruttoskuld	Tillgångar	Aktuell valutakurs
Banklån, konton mm	29 292 867 433	29 357 265 690	-64 398 257	-64 398 257
Commercial paper, utländsk valuta	28 039 886 205	28 039 886 205	0	0
Credit Support Annex till ISDA	-676 544 547	875 149 980	-1 551 694 527	-1 551 694 527
Marginalsäkerheter, Futures	-74 225 655	0	-74 225 655	-74 225 655
Repor, svenska statspapper	10 500 189 610	30 602 026 653	-20 101 837 043	-20 101 837 043
Säkerheter under central motpartsclearing	947 052 294	1 908 135 282	-961 082 988	-961 082 988
	68 029 225 339	90 782 463 809	-22 753 238 470	-22 753 238 470

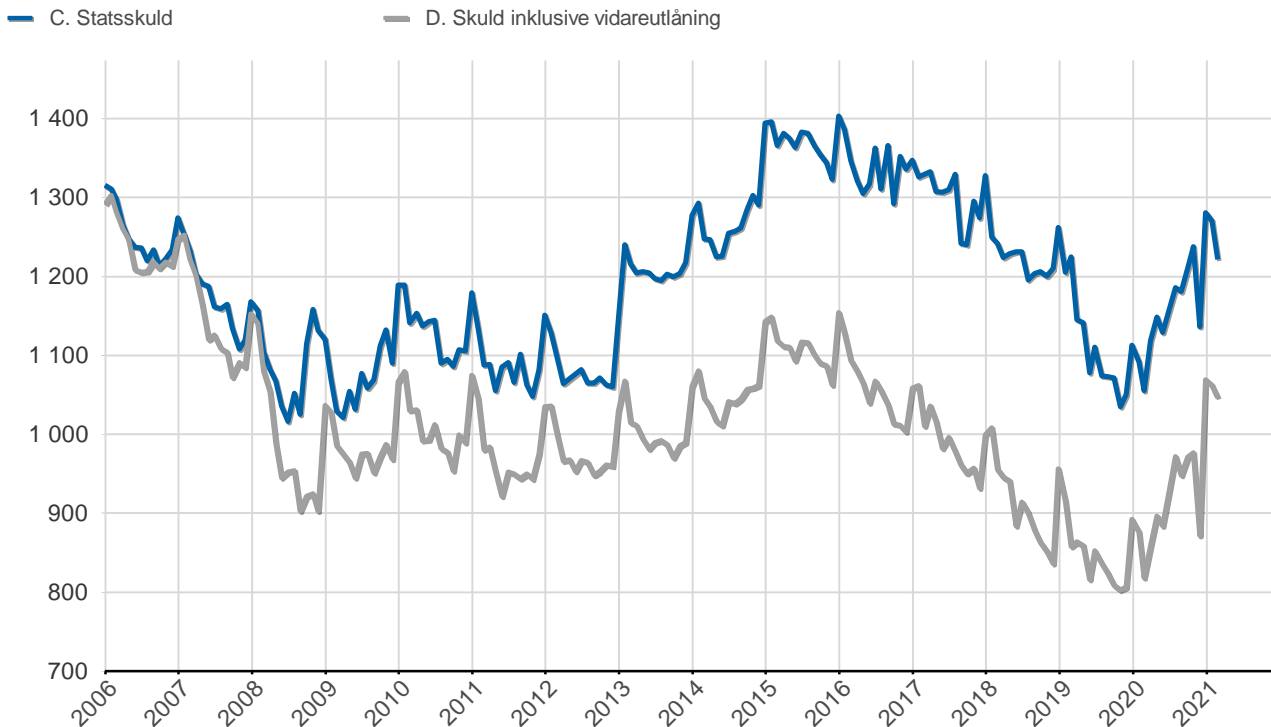
Översikt av statens skuld, mnkr

	A. Nominellt belopp	B. Aktuella valutakurser	Andel %	Löptid år	Duration år	C. Stats-skuld	D. Inkl. vidareutlåning	Andel %	D. Marknads-värde
Statsobligationer	593 483	593 483	49,5	6,6	6,3	593 483	593 483	56,7	649 892
Publika obligationer, utländsk valuta	142 553	137 719	11,5	1,6	1,6	137 719	137 719	13,2	140 473
Reala statsobligationer	167 377	186 888	15,6	6,0	6,0	186 888	186 888	17,9	219 137
Gröna obligationer	20 000	20 000	1,7	9,5	9,5	20 000	20 000	1,9	19 604
Kapitalmarknad	923 413	938 090	78,2	5,8	5,6	938 090	938 090	89,7	1 029 105
Statsskuldväxlar	185 211	185 211	15,4	0,2	0,2	185 211	185 211	17,7	185 285
Likviditetsförvaltning	67 833	67 687	5,6	0,2	0,2	87 853	67 687	6,5	67 733
Säkerheter	196	196	0,0	0,0	0,0	2 783	196	0,0	321
Penningmarknad	253 240	253 094	21,1	0,2	0,2	275 847	253 094	24,2	253 339
Premieobligationer	2 889	2 889	0,2	0,8	0,7	2 889	2 889	0,3	2 898
Privatmarknad	2 889	2 889	0,2	0,8	0,7	2 889	2 889	0,3	2 898
Räntederivat	0	0	0,0	-	70,7	0	0	0,0	-2 113
Valutaderivat	-1	4 842	0,4	-	-9,8	4 842	4 842	0,5	3 357
Derivatmarknad	-1	4 843	0,4	-	-146,6	4 843	4 843	0,5	1 244
Vidareutlåning	0	0	0,0	-	-	0	-152 674	-14,6	-155 278
Vidareutlåning	0	0	0,0	-	-	0	-152 674	-14,6	-155 278
	1 179 542	1 198 916	100,0	4,6	4,4	1 221 669	1 046 242	100,0	1 131 308

D. Statens skuld inkl. vidareutlåning och förvaltningstillgångar, mnkr

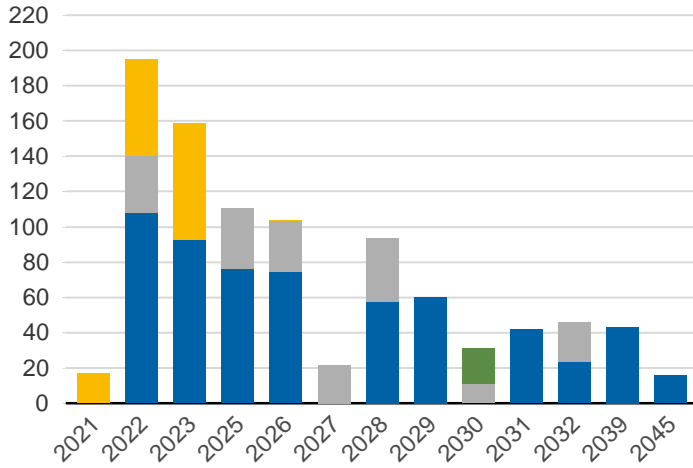


Statsskuld och Statens skuld inkl. vidareutlåning och förvaltningstillgångar, mdkr



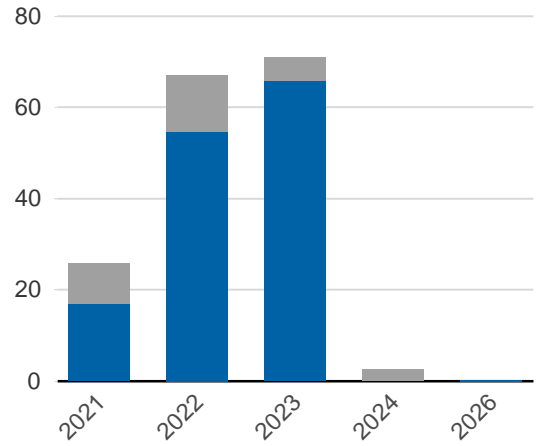
Kapitalmarknadsförfall, uppräknade belopp till aktuella valutakurser, mdkr

■ Statsobligationer
■ Reala statsobligationer
■ Obligationer, utländsk valuta
■ Gröna obligationer

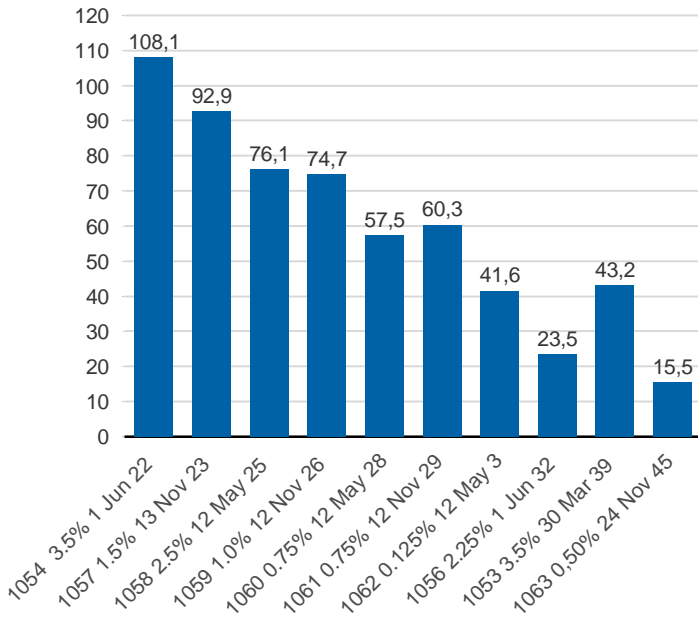


Valutaskuld på kapitalmarknaden inklusive swappar, aktuell valutakurs, mdkr

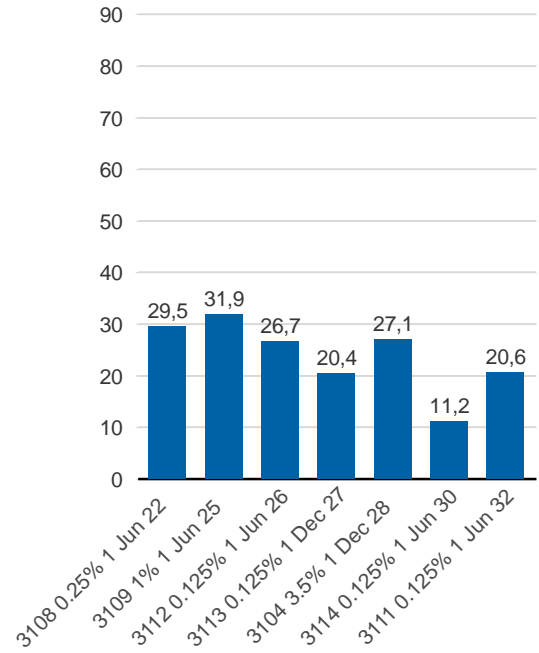
■ Ränteswappar mellan SEK och utländska valutor
■ Obligationer i utländsk valuta



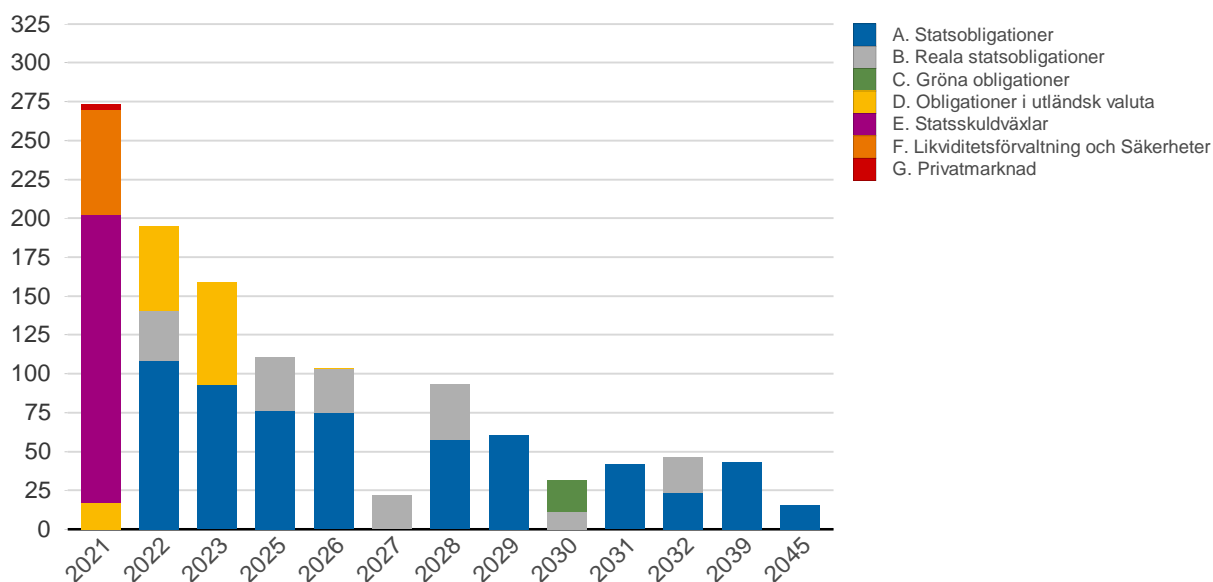
Statsobligationer, nominellt, mdkr



Reala statsobligationer, nominellt, mdkr

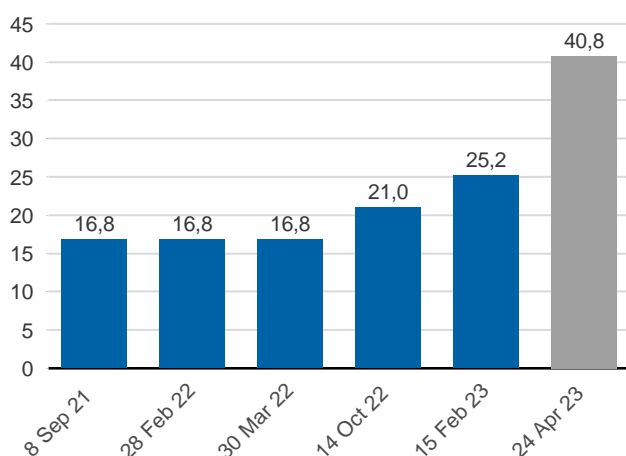


Förfalloprofil för hela skulden, aktuell valutakurs inkl. förvaltningstillgångar, mdkr



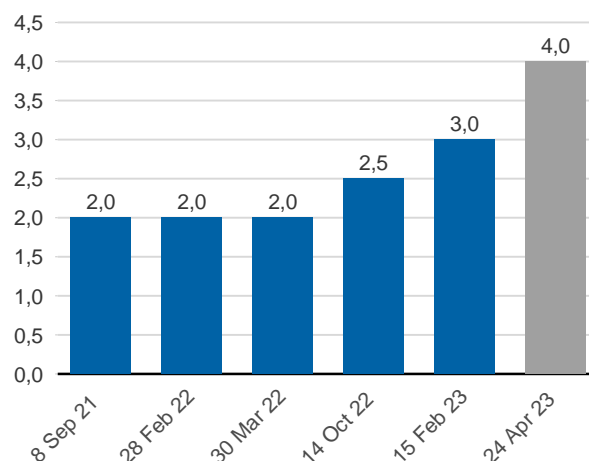
Publ. obligationer i euro och dollar, aktuell valutakurs, mdkr

EUR USD



Publ. obligationer i euro och dollar, md i resp. valuta

EUR USD



Vidareutlåning

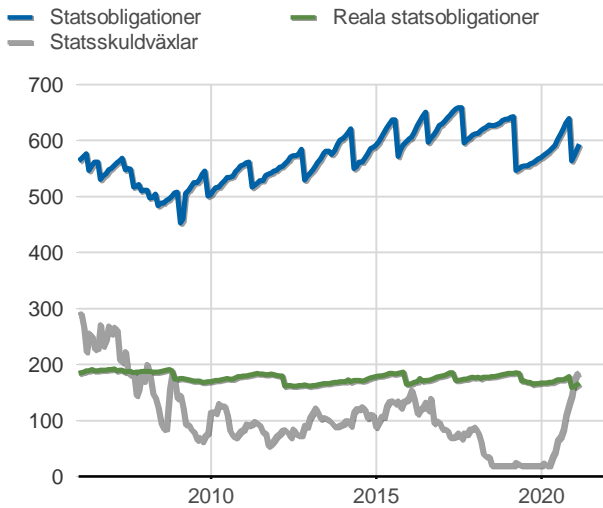
Mottagare	EUR	USD	Nominellt belopp	Aktuell valutakurs
Vidareutlåning till Riksbanken, kapitalmarknad	4 000 000 000	11 500 000 000	142 257 811 760	137 380 453 400
Vidareutlåning till Riksbanken, penningmarknad	1 500 000 000	0	15 729 836 205	15 293 963 775
	5 500 000 000	11 500 000 000	157 987 647 965	152 674 417 175

Vidareutlåning till Riksbanken, förfall

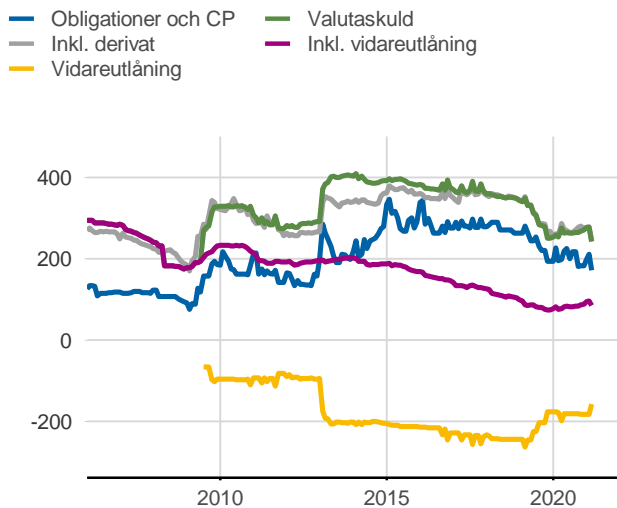
Aktuell valutakurs, kr	Penningmarknad	Kapitalmarknad	Belopp, kr
	15 293 963 775	137 380 453 400	152 674 417 175
Nominellt belopp, kr	Penningmarknad	Kapitalmarknad	Belopp, kr
2021-09-08	0	17 080 800 000	17 080 800 000
2021-10-04	15 729 836 205	0	15 729 836 205
2022-02-28	0	18 699 000 000	18 699 000 000
2022-03-30	0	20 501 400 000	20 501 400 000
2022-10-14	0	22 277 000 000	22 277 000 000
2023-02-15	0	24 396 900 000	24 396 900 000
2023-04-24	0	39 302 711 760	39 302 711 760
	15 729 836 205	142 257 811 760	157 987 647 965

Förfalldatum	Dollar	Euro
Nominellt belopp, respektive valuta		
2021-09-08	2 000 000 000	0
2021-10-04	0	1 500 000 000
2022-02-28	2 000 000 000	0
2022-03-30	2 000 000 000	0
2022-10-14	2 500 000 000	0
2023-02-15	3 000 000 000	0
2023-04-24	0	4 000 000 000
	11 500 000 000	5 500 000 000

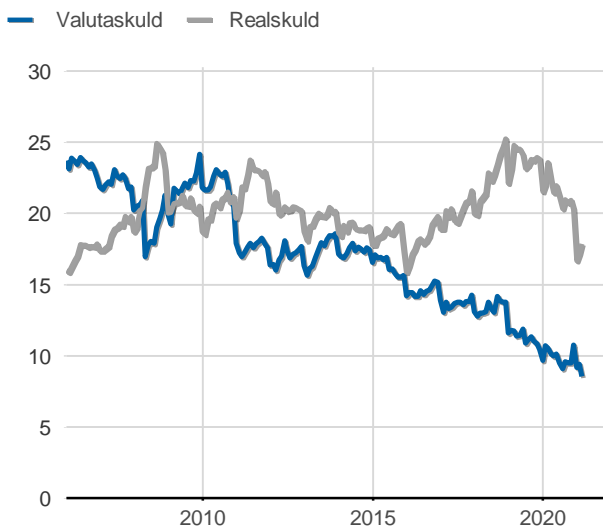
Statsobligationer, rea statsobligationer och statsskuldväxlar, nominella belopp, mdkr



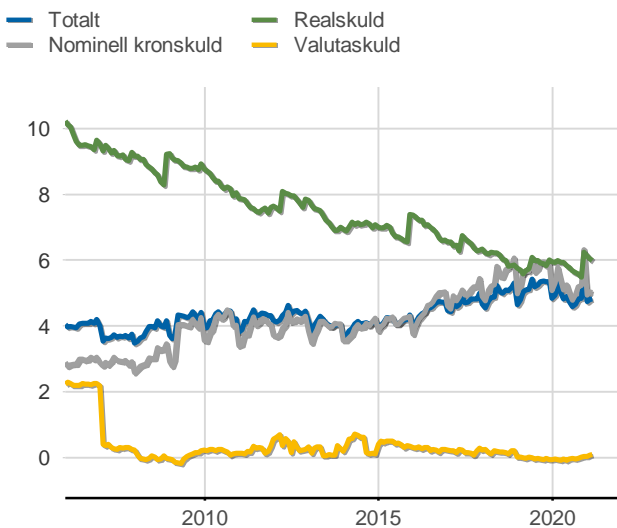
Valutaskuld inkl. vidareutlåning uppdelat på instrument, nominella belopp, mdkr



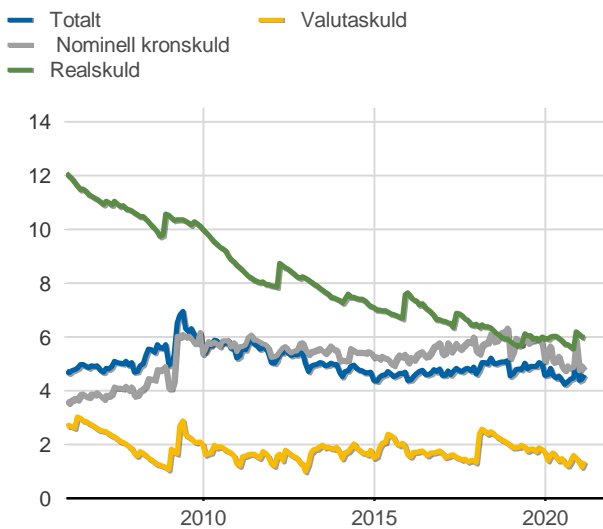
Skuldandelar, inklusive vidareutlåning, procent



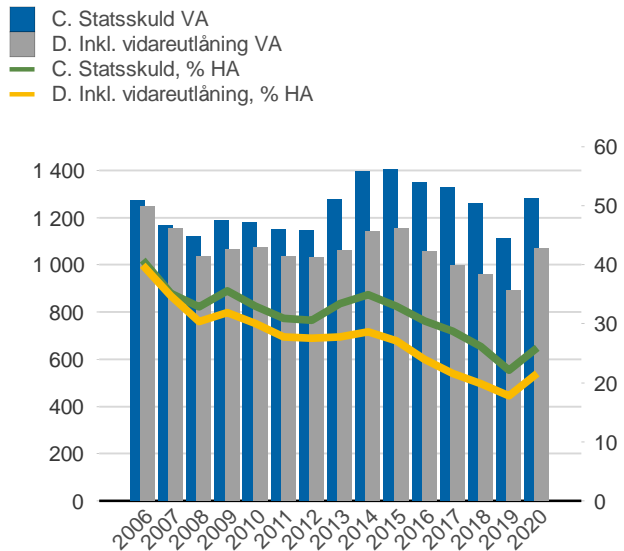
Duration för den totala skulden och respektive skuldslag, inkl. vidareutlåning, år



Återstående löptid till förfall, exklusive vidareutlåning, år



Statsskuld resp. Statens skuld inkl. vidareutlåning, mdkr och procent av BNP



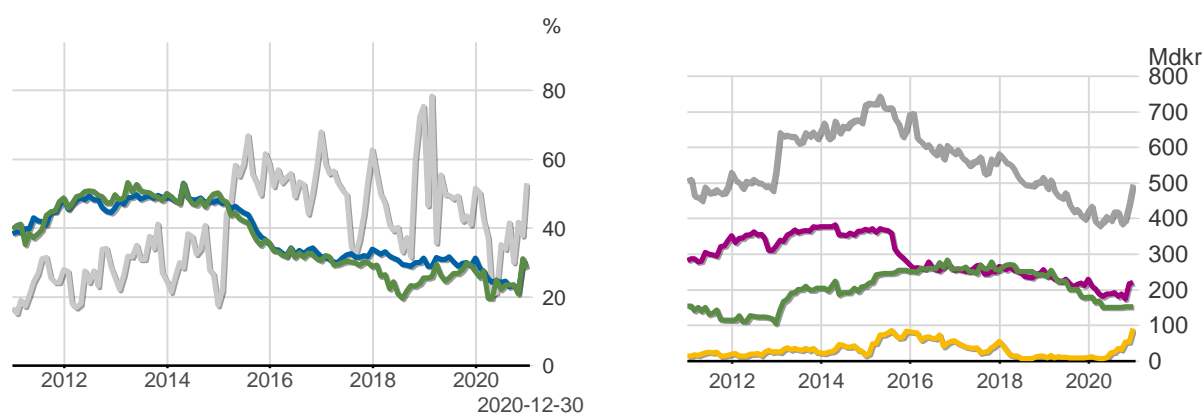
Anm: Återstående löptid för valutaskulden avser endast obligationer och commercial paper.

Finansiering av statens skuld, inklusive och exklusive finansiering av vidareutlåning, nominellt belopp, kr

Valuta	Instrument	Nominellt belopp	Procent	Exklusive vidareutlåning	Procent	Vidareutlåning
Kronor	Statsobligationer	593 482 950 000	50,3	593 482 950 000	58,1	0
	Statsskuldväxlar	185 211 000 000	15,7	185 211 000 000	18,1	0
	Reala statsobligationer	167 376 290 000	14,2	167 376 290 000	16,4	0
	Likviditetsförvaltning	39 850 646 097	3,4	39 850 646 097	3,9	0
	Gröna obligationer	20 000 000 000	1,7	20 000 000 000	2,0	0
	Premieobligationer	2 889 485 000	0,2	2 889 485 000	0,3	0
	Säkerheter	715 133 276	0,1	715 133 276	0,1	0
	Övriga kapitalmarknadsskulder	1 000 000	0,0	1 000 000	0,0	0
		1 009 526 504 372	85,6	1 009 526 504 372	98,8	0
Utländsk valuta	Obligationer i utländsk valuta	142 552 902 000	12,1	295 090 240	0,0	142 257 811 760
	Likviditetsförvaltning	27 982 297 151	2,4	12 252 460 946	1,2	15 729 836 205
	Säkerheter	-518 851 184	-0,0	-518 851 184	-0,1	0
		170 016 347 967	14,4	12 028 700 002	1,2	157 987 647 965
		1 179 542 852 339	100,0	1 021 555 204 374	100,0	157 987 647 965

Utlandets innehav av statspapper m.m., procent respektive mdkr

- Statsskuldväxlar
- Obligationer före repotransaktioner, SEK
- Obligationer efter repotransaktioner, SEK
- Uppskattad summa värdepapper
- Statsobligationer
- Obligationer, utl. valuta, uppskattat
- Statsskuldväxlar



Anm: Uppgifterna för likviditetsinstrument samt säkerheter är schablonmässigt uppskattade.
Källa: Statistiska centralbyrån och Riksgälden

Statsobligationer, reala statsobligationer, obligationer i utländsk valuta och statsskuldsväxlar

Instrument	Obligationer	Serie	Valuta	ISIN-nummer	ISIN US 144A	Kupong-ränta	Utgivningsdag	Förfallodag	Ursprunglig löptid	Volym resp. valuta	
Statsobligationer	SGB 1054 3.5% 1 Jun 22	1054	SEK	SE0003784461	-	3,5	2011-02-14	2022-06-01	11,3	108 130 500 000	
	SGB 1057 1.5% 13 Nov 23	1057	SEK	SE0004869071	-	1,5	2012-10-22	2023-11-13	11,1	92 885 000 000	
	SGB 1058 2.5% 12 May 25	1058	SEK	SE0005676608	-	2,5	2014-02-03	2025-05-12	11,3	76 126 000 000	
	SGB 1059 1.0% 12 Nov 26	1059	SEK	SE0007125927	-	1	2015-05-22	2026-11-12	11,5	74 664 000 000	
	SGB 1060 0.75% 12 May 28	1060	SEK	SE0009496367	-	0,75	2017-01-27	2028-05-12	11,3	57 513 000 000	
	SGB 1061 0.75% 12 Nov 29	1061	SEK	SE0011281922	-	0,75	2018-06-01	2029-11-12	11,5	60 339 000 000	
	SGB 1062 0.125% 12 May 31	1062	SEK	SE0013935319	-	0,125	2020-03-27	2031-05-12	11,1	41 640 000 000	
	SGB 1056 2.25% 1 Jun 32	1056	SEK	SE0004517290	-	2,25	2012-03-20	2032-06-01	20,2	23 500 000 000	
	SGB 1053 3.5% 30 Mar 39	1053	SEK	SE0002829192	-	3,5	2009-03-30	2039-03-30	30,0	43 213 450 000	
	SGB 1063 0.50% 24 Nov 45	1063	SEK	SE0015193313	-	0,5	2020-11-24	2045-11-24	25,0	15 472 000 000	
	Reala statsobligationer	SGB IL 3108 0.25% 1 Jun 22	3108	SEK	SE0004211084	-	0,25	2011-09-20	2022-06-01	10,7	29 455 000 000
		SGB IL 3109 1% 1 Jun 25	3109	SEK	SE0005703550	-	1	2014-02-11	2025-06-01	11,3	31 912 000 000
		SGB IL 3112 0.125% 1 Jun 26	3112	SEK	SE0008014062	-	0,125	2016-02-15	2026-06-01	10,3	26 673 000 000
SGB IL 3113 0.125% 1 Dec 27		3113	SEK	SE0009548704	-	0,125	2017-02-06	2027-12-01	10,8	20 449 000 000	
SGB IL 3104 3.5% 1 Dec 28		3104	SEK	SE0000556599	-	3,5	1999-04-22	2028-12-01	29,6	27 086 290 000	
SGB IL 3103 3.5% 1 Dec 28		3103	SEK	SE0000479453	-	3,5	1998-06-26	2028-12-01	30,5	1 000 000	
SGB IL 3114 0.125% 1 Jun 30		3114	SEK	SE0013748258	-	0,125	2020-02-10	2030-06-01	11,3	11 205 000 000	
SGB IL 3111 0.125% 1 Jun 32		3111	SEK	SE0007045745	-	0,125	2015-04-30	2032-06-01	17,1	20 596 000 000	
Publika obligationer, utländsk valuta		EUB USD 1.25% 8 Sep 21		USD	XS1485745886	US87020DAX21	1,25	2016-09-08	2021-09-08	5,0	2 000 000 000
		EUB USD 2.5% 28 Feb 22		USD	XS1957338640	US87020DBF06	2,5	2019-02-28	2022-02-28	3,0	2 000 000 000
	EUB USD 0.75% 30 Mar 22		USD	XS2148047272	US87020DBG88	0,75	2020-03-30	2022-03-30	2,0	2 000 000 000	
	EUB USD 0.125% 14 Oct 22		USD	XS2243306003	US87020D2B95	0,125	2020-10-14	2022-10-14	2,0	2 500 000 000	
	EUB USD 2.375% 15 Feb 23		USD	XS1748232862	US87020DBC74	2,375	2018-01-11	2023-02-15	5,1	3 000 000 000	
	EUB EUR 0.125% 24 Apr 23		EUR	XS1756338551	XS1756368202	0,125	2018-01-24	2023-04-24	5,2	4 000 000 000	
	ESB EUR 9.405% 28 Dec 26		EUR	ES0273315038	-	9,405	1996-04-09	2026-12-28	30,7	33 205 918	
	Statsskuldsväxlar	STB 17 Mar 21		SEK	SE0014453890	-	ZC	2020-06-12	2021-03-17	0,8	70 525 000 000
STB 21 Apr 21			SEK	SE0015382064	-	ZC	2021-01-11	2021-04-21	0,3	35 000 000 000	
STB 19 May 21			SEK	SE0015504907	-	ZC	2021-02-05	2021-05-19	0,3	17 500 000 000	
STB 16 Jun 21			SEK	SE0014555991	-	ZC	2020-06-26	2021-06-16	1,0	27 762 000 000	
STB 15 Sep 21			SEK	SE0014808747	-	ZC	2020-09-04	2021-09-15	1,0	24 424 000 000	
STB 15 Dec 21			SEK	SE0015244405	-	ZC	2020-12-09	2021-12-15	1,0	10 000 000 000	
Gröna obligationer		EUB G SEK 0.125% 9 Sep 30		SEK	XS2226974504	XS2226974413	0,125	2020-09-09	2030-09-09	10,0	20 000 000 000

SKULDANDELAR OCH LÖPTIDER SOM DE MÄTS I STYRNINGEN AV FÖRVALTNINGEN

Regeringen beslutar om riktvärden för statsskuldens löptid och fördelningen mellan skuldslagen Nominell kronskuld, Real kronskuld och Valutaskuld.

Det skuldmått som används vid riskstyrningen är statens uppräknade skuldbelopp till aktuell valutakurs inklusive fordringar i vidareutlåning och förvaltningstillgångar. Positioner som tas i derivat för att aktivt ändra exponeringen i skulden ingår inte i beräkningarna. Derivattransaktioner som påverkar fördelningen mellan skuldslagen ingår däremot.

Löptiden mäts med duration (Macaulay). Tabellen visar det skuldmått som används i riskstyrningen som ett månadsgenomsnitt.

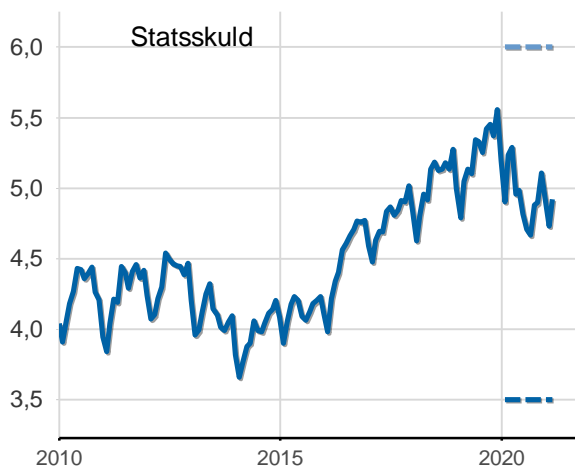
Andelar och löptid (duration) i Riksgäldens riskstyrning

	Skuldmått riskstyrning	Andelar månadsgenomsnitt	Duration
Nominell kronskuld	744 046 716 234	72,5	5,20
Real kronskuld	184 870 809 399	18,0	6,04
Valutaskuld	97 482 236 240	9,5	0,11
	1 026 399 761 873	100,0	4,92

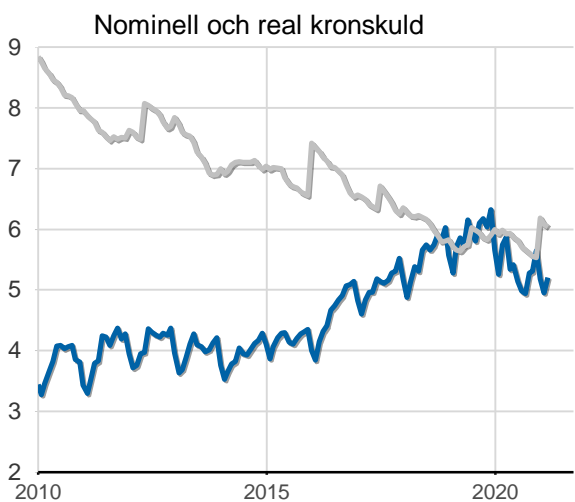
Löptid (duration), år, månadsgenomsnitt

Riktvärdet för löptiden (duration) är fr.o.m. 2020:
Statsskuld, inom intervallet: 3,5-6 år

— Statsskuld, år
— Övre riktvärdet, år
— Undre riktvärdet, år



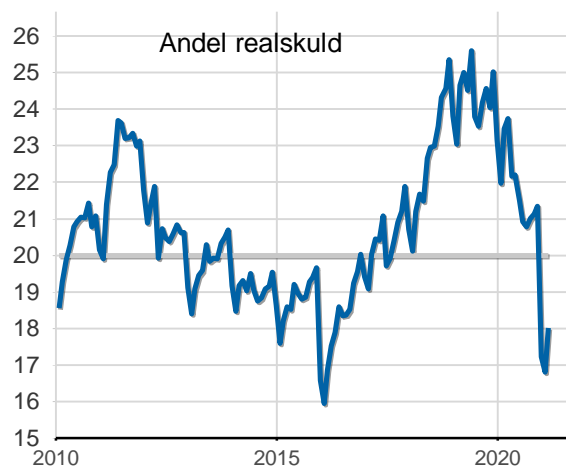
— Nominell kronskuld, år
— Realskuld, år



Skuldandelar, %, månadsgenomsnitt

Riktvärdena för skuldandelarna är fr.o.m. 2020:
Real kronskuld: 20 %
Valutaskuld: Statsskuldens exponering i utländsk valuta ska vara oförändrad

— Riktvärde för realskulden, %
— Realskuld, %



— Valutaskuld till aktuell valutakurs, mdkr

