

Årsredovisning 2023





INNEHÅLL

VD HAR ORDET	3
ARCOMA I KORTHET	5
2023 I KORTHET	7
OM ARCOMA	8
MÅL OCH STRATEGI	9
MARKNAD	10
AKTIER OCH ÄGARE	11
FÖRVALTNINGSBERÄTTELSE	12
FINANSIELLA RAPPORTER	15
NOTER	23
STYRELSE	32
LEDNING	33
REVISIONSBERÄTTELSE	34

VD har ordet

Bästa aktieägare

Vi summerar ett mycket positivt 2023 där vi lyckats leverera stark tillväxt i kombination med förbättrad lönsamhet. Nettoomsättningen för helåret uppgick till 163 MSEK (125 MSEK) och EBITDA till 12,7 MSEK (9,7 MSEK).

Årets första kvartal inleddes något avvaktande för att sedan ta full fart under de tre sista kvartalen. Vi kunde löpande under året notera en ökad efterfrågan av våra produkter i såväl Nordamerika som EMEA. EMEA-området växte under helåret med imponerande 51% till 109 MSEK (72 MSEK).

Bruttomarginalen uppgick till 36% (40%) påverkat av den geografiska mixen.

Kassaflödet från den löpande verksamheten uppgick till 19,2 MSEK (-0,2 MSEK). Det positiva kassaflödet har möjliggjort en kraftfull förstärkning av vår balansräkning.

Skalbarhet gav resultat

Vi har under året investerat och arbetat intensivt med produktionsförbättringar. Som en del av detta har vi bland annat implementerat ett nytt ERP-system. Det nya ERP-systemet ger oss ytterligare möjligheter till att analysera och effektivisera vår verksamhet. I slutet av året kunde vi notera effekt av detta arbete där vi lyckades leverera rekordomsättning med en lägre kostnadsbas än föregående år. Vi har nu byggt en bra plattform för att fortsatt driva tillväxt med begränsat behov av ökad OPEX och investeringar. Under våren klarade vi också av vår MDR-certifiering vilket är ett kvitto på att vi har en stark, kompetent kvalitetsorienterad organisation.



AI-driven effektivitet och optimerad stråldos driver framtida tillväxt

Den konventionella röntgenbilden är absolut den vanligaste röntgenundersökningen eftersom den är kostnadseffektiv, möjliggör högre patientgenomströmning och har en lägre stråldos mot patienter. I början av 2023 lanserade vi en integrerad kamera i vår premiumprodukt Precision i5 vilket ytterligare stärkt vårt erbjudande och möjliggjort än mer effektiva arbetsflöden och ergonomi på röntgenavdelningar.

Utvecklingen och integreringen av kamera har gett oss en stärkt plattform för framtida tillväxt och öppnar upp för implementering av nya AI-lösningar. Vi ser fram emot att fortsätta att förbättra arbetsflödet genom våra system.

Inför 2024

Vi ser med tillförsikt fram mot år 2024 och vi fortsätter att driva bolagets strategiska plan att leverera högkvalitativa premiumprodukter till röntgenavdelningar.

Vi ser stor potential under 2024 att utveckla och stärka vår kommersiella närvaro i existerande marknader och vinna nya marknadsandelar. Vi fortsätter arbetet med att utveckla och förbättra våra produkter.

Vi är övertygade att våra strategiska initiativ på bästa sätt skapar långsiktiga aktieägarvärden.

Mattias Leire

VD, Arcoma AB (publ)



Arcoma i korthet

Nettoomsättning

163,0 MSEK

(125,0 MSEK)

Bruttovinstmarginal

36%

(40%)

Rörelseresultat

4,7 MSEK

(3,1 MSEK)

EBITDA

12,7 MSEK

(9,7 MSEK)

Resultat per aktie (öre)

19

(14)

Soliditet

59%

(46%)

Arcoma i korthet

>30 års

Erfarenhet

Arcoma har designat och tillverkat digitala röntgensystem i världsklass sedan 1990.

+40

Aktiva marknader

Arcomas produkter finns till försäljning i stora delar av världen, största marknader är Europa, Nordamerika och Asien.

+3500

Installerade system

Arcoma har installerat +3500 system över hela världen på ledande sjukhus.

+30

Distributörer

Arcoma har ett starkt globalt nätverk och nära samarbete med distributörer i över 30 olika länder.



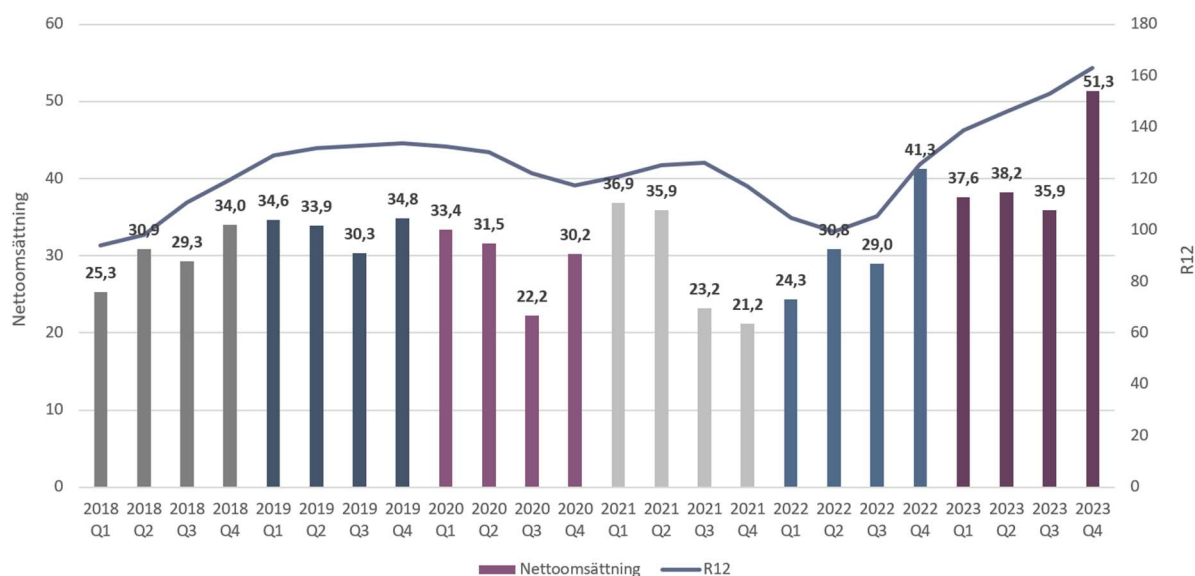
2023 i korthet

- Nettoomsättningen för helåret uppgick till 163 015 (125 046) kSEK
- EBITDA uppgick till 12 747 (9 722) kSEK
- Resultat efter skatt uppgick till 2 564 (1 902) kSEK
- Resultat per aktie 0,19 (0,14) SEK

Viktiga händelser under verksamhetsåret

- Mattias Leire tillträder som VD
- Arcoma lanserar live-kamera för Precision i5 system
- Arcoma erhåller certifiering enligt MDR
- Arcoma tecknar distributionsavtal med Canon Korea
- Tarik Cengiz utses till Global Sales Director och Jesper Lindroos utses till COO
- Arcoma byter likviditetsgarant och Certified Adviser till Carnegie Investment Bank

Nettoomsättning, MSEK



Nyckeltal Arcomakoncernen kSEK	2023	2022	2021
Nettoomsättning	163 015	125 046	117 130
Omsättningsförändring, %	30%	7%	0%
Rörelseresultat	4 660	3 125	-8 792
Operativt kassaflöde	19 160	-179	-1 932
Avkastning på eget kapital, %	5%	4%	-16%
EBITDA	12 747	9 722	-2 670
EBITDA %	8%	7%	-2%
Resultat efter skatt	2 564	1 902	-7 473
Soliditet	59%	46%	56%
Resultat per aktie (SEK)	0,19	0,14	-0,57
Resultat före utspädning (SEK)	0,19	0,14	-0,57

Om Arcoma

Arcoma är en ledande leverantör av integrerade digitala röntgensystem med hög kvalitet och avancerad teknik. Arcomas produkter erbjuder den senaste digitala bildtekniken kombinerat med tekniskt avancerade rörliga positioneringssystem, vilket tillsammans med ergonomisk skandinavisk design, erbjuder kunden kompletta, konfigurerbara och funktionella digitala röntgensystem.

Mer än 30 års erfarenhet

Arcoma har designat och tillverkat digitala röntgensystem i världsklass sedan 1990 och har över 30 års erfarenhet av radiologimarknaden. Arcoma är pionjärer inom ergonomi och autopositionering och förstår kraven som finns från kunder på marknaden.

Arcomas långa erfarenhet av design och tillverkning av kvalitetsprodukter i kombination med erfarenhet av kliniska tillämpningar gör Arcoma till en värdefull partner för både vårdgivare, distributörer och produkt-partners.

Försäljning via partners och återförsäljare

Bolagets produkter säljs via ett 30-tal återförsäljare samt via partner Canon Medical Systems. Arcoma har idag mer än 3500 röntgensystem installerade över hela världen på ledande sjukhus.

Svensk utveckling och tillverkning av högkvalitativa röntgensystem

Genom att utveckla och tillverka våra röntgensystem i Sverige har Arcoma full kontroll över hela processen från idé till slutprodukt och vi kan säkerställa hög kvalitet och leveranssäkerhet i alla processer.

Ergonomi i fokus

Vårt fokus är att tillhandahålla en klinisk miljö som maximerar komforten för både patient och radiolog. Arcomas röntgensystem låter vårdpersonalen fokusera på patienten och effektivisera tiden för undersökning.

Arcomas produktportfölj erbjuder kombinationer av detektorer, generatorer, programvara och positioneringssystem som tillsammans skapar en för kunden optimal konfiguration för många typer av undersökningar.

Arcoma är listat på Nasdaq First North. För mer information om bolaget besök www.arcoma.se.



Affärsidé och strategi

Arcoma utvecklar och tillverkar innovativa premiumprodukter inom digitala röntgensystem vilka ger sjukvården förutsättningar för att använda sina resurser optimalt och korta ledtiden mellan diagnos och behandling av patienter.

Arcoma säkerställer långsiktiga relationer, tillväxt och lönsamhet genom att arbeta nära och tillsammans med våra partners. Vi ska ständigt utveckla vårt samarbete med våra kunder och vara en partner som överträffar kundens förväntningar när det kommer till såväl produktkvalitet, leverans, service och support.

- Utmärkt kundservice och support
- Konsultativ försäljning och marknadsföring
- Kostnadseffektiva processer
- Aktiv portföljhantering



VISION

Arcoma är den mest pålitliga affärspartner och ledande innovatören för totallösningar inom digital radiografi.

MISSION

Varje dag strävar vi efter att ge bättre service till våra kunder globalt, samt förbättra våra produkter och verksamhet.

Marknad

Inom vården är röntgen oerhört viktigt för att snabbt kunna ge rätt diagnos och behandling.

Det finns många olika metoder för bilddiagnostik såsom datortomografi, magnetresonans, ultraljud etc. Absolut störst är konventionell röntgen vilket är den typ av röntgen som utförs med Arcomas röntgensystem. Mer än hälften av alla undersökningar/röntgenbilder som tas på ett sjukhus tas med konventionell röntgen.

Global marknad

Arcoma verkar på en global marknad och säljer systemen i fler än 30 länder. Försäljningen sker via distributörer och via partners. Det har hittills installerats över 3 500 Arcoma röntgensystem globalt.

Ur ett globalt perspektiv läggs allt större resurser på sjukvård. Trenden pekar på en stadig tillväxt i efterfrågan under de kommande åren.

Växande marknad

Behoven av digitala röntgensystem är växande. Marknaden för digitala röntgensystem förväntas växa med ca 6% årligen.*

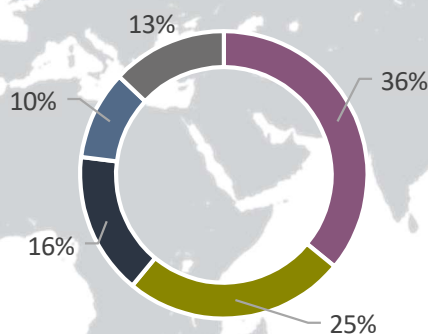
* Global Market Insight (<http://www.gminsights.com/pressrelease/medicalxraymarket>)

Tillväxten är driven av globala megatrender såsom befolkningsökning och en ökad medellivslängd som driver ett ökat behov av hälsovård, samt stort behov av effektivisering av sjukvården.

Konventionell röntgen är överlägset störst inom bilddiagnostik.

Marknadsstorlek 8.0 miljarder USD.
2.0 miljarder USD adresserbart för Arcoma

- Nordamerika
- EMEA
- Kina
- Japan
- RoW



Aktier och ägare

Arcomaaktien

Arcomaaktien noterades på OMX First North 14 november 2014 och är registrerad på Nasdaq First North Stockholm under namnet ARCOMA och med ISIN-kod SE0006219176. Vid utgången av 2023 upp gick antal aktieägare till ca 800 st.

Aktiekapital och rösträtt

Aktiekapitalet i Arcoma uppgick den 31 december 2023 till 26,4 (26,4) MSEK fördelat på 13 185 560 (13 185 560) aktier med ett kvotvärde om 2,00 (2,00) kronor. Samtliga aktier har lika rösträtt och lika andelar i företagets tillgångar och resultat.

Kursutveckling, omsättning och börsvärde

Aktiekursen ökade med 4% under 2023, att jämföra med First North All-share SEK index som minskade med 45%. Aktiekursen ökade från 7,68 (13,00) SEK vid årets början till 7,95 (7,68) SEK vid årets utgång. Lägsta betalkurs under 2023 var 6,75 (6,50) SEK och högsta betalkurs var 11,20 (13,40) SEK. Börsvärdet den 31 december 2023 uppgick till 104 825 (101 265) kSEK.

Utdelning och utdelningspolicy

Styrelsens avsikt är att inte föreslå någon utdelning till aktieägarna före dess att Bolaget genererar en långsiktigt uthållig lönsamhet. Eventuella framtida utdelningar och storleken därav kommer att fastställas utifrån Bolagets långsiktiga tillväxt, resultatutveckling och kapitalbehov med hänsyn tagen till vid var tid gällande mål och strategier. Utdelningen ska, i den mån utdelning föreslås, vara väl avvägd med hänsyn till verksamhetens mål, omfattning och risk. Styrelse och VD föreslår att ingen utdelning lämnas för räkenskapsåret 2023.

Ägare 2023-12-31 med mer än 10% av röster och kapital	2023-12-31 Andel %	2022-12-31 Andel %	2021-12-31 Andel %
Linc AB	27,6	25,0	25,3
Nordnet pensionsförsäkring AB	13,8	2,5	2,9
Priego AB	11,2	10,0	10,0
Summa	52,6	37,5	38,2



Förvaltningsberättelse

Styrelsen och verkställande direktören för Arcoma AB (publ) avger härmed årsredovisning och koncernredovisning för verksamhetsåret 2023 med balansdag 31 december 2023.

Bolagsuppgifter

Arcoma AB (publ), organisationsnummer 556410-8198, är ett aktiebolag med säte i Växjö och moderbolag i Arcomakoncernen (Arcoma, Bolaget). Bolagets aktier är registrerade på Nasdaq First North Stockholm.

Verksamhet

Arcoma skapar innovativa digitala röntgensystem vilka ger sjukvården förutsättningar för att använda sina resurser optimalt och att korta ledtiden mellan diagnos och behandling av patienter. Arcomas produkter erbjuder den senaste digitala bildtekniken kombinerat med rörliga positioneringssystem, vilket tillsammans med ergonomisk skandinavisk design erbjuder kunden kompletta och funktionella digitala röntgensystem. Det har hittills installerats över 3 500 Arcoma röntgensystem över hela världen. Verksamheten är inte tillståndspliktig enligt miljöbalken.

Händelser efter verksamhetsåret

Efter årets slut har följande viktiga händelser skett:

- Inga händelser att rapportera

Resultat

Nettoomsättningen under 2023 uppgick till 163 015 (125 046) kSEK, en ökning med 30% mot föregående år. EBITDA ökade till 12 747 (9 722) kSEK, en ökning 31% mot föregående år. I Europa ökade nettoomsättningen under året jämfört med föregående år med 51%, i Asien med 19%. I Nordamerika var nettoomsättningen i paritet med föregående år. Bruttomarginalen landade på 36% (40%).

Kassaflöde

Kassaflödet under 2023 uppgick till -4,6 MSEK (5,3MSEK) varav kassaflödet från den löpande verksamheten uppgick till 19,2 MSEK (-0,2 MSEK). Under 2023 återbetalades lån och factoring för 21,2MSEK.

Investeringar och avskrivningar

Årets investeringar i immateriella tillgångar uppgick till 2,6 (4,2) MSEK. Avskrivningar av immateriella tillgångar uppgick till 7,8 (6,3) MSEK varav 1,3 (1,3) MSEK avser goodwillavskrivningar.

Investeringar i materiella anläggningstillgångar uppgick till 0,0 (0,0) MSEK. Avskrivningarna uppgick till 0,2 (0,3) MSEK varav 0,2 (0,3) MSEK är hänförliga till moderbolaget.

Produktutveckling

Av koncernens utgifter för produktutveckling har 1,4 (1,4) MSEK aktiverats i balansräkningen.

Risker och säkerhetsfaktorer

Arcoma har genom sin internationella verksamhet en exponering mot valutafluktuationer. In- och utflöden i utländsk valuta balanseras till stor del i den löpande verksamheten. Någon generell säkring av valutor görs inte. För andra identifierade risker, se Not 10.

Disposition av årets resultat

Till styrelsens förfogande står följande medel:

Fritt eget kapital	
Överkursfond	64 956 859
Balanserad förlust	-43 256 784
Fond för utvecklingsutgifter	-18 724 544
Periodens resultat	2 051 854
Summa fritt eget kapital	5 027 385

Valutor

I årsredovisningen har följande valutakurser använts:

	USD	HKD	EUR
UB 2023/IB 2024	10,042	1,286	11,096
UB 2022/IB 2023	10,437	1,339	11,128
Snitt 2023	10,613	1,356	11,477
Snitt 2022	10,125	1,293	10,632


Styrelsen föreslår att ingen utdelning görs och att den balanserade vinsten om 5 027 385 kr balanseras i ny räkning.

Flerårsöversikt

KONCERNEN KSEK	2023	2022	2021	2020	2019	2018
Nettoomsättning	163 015	125 046	117 130	117 417	133 672	119 470
Bruttovinst	57 912	50 447	41 646	45 250	52 313	46 804
Rörelsens kostnader	-161 332	-126 759	-126 760	-114 397	-124 912	-119 883
Goodwillavskrivningar	-1 340	-1 340	-1 340	-1 340	-1 340	-1 340
Rörelseresultat	4 660	3 125	-8 792	3 508	9 099	-383
EBITDA	12 747	9 722	-2 670	6 810	13 095	5 152
Resultat efter skatt	2 564	1 902	-7 473	1 365	6 610	-1 586
Balansräkning						
Anläggningstillgångar	27 304	33 407	36 054	36 546	28 270	23 201
Omsättningstillgångar ex likvida medel	49 656	57 267	38 383	49 901	52 595	45 262
Likvida medel	5 001	9 660	4 832	8 583	2 204	7 811
Balansomslutning	81 962	100 333	79 269	95 030	83 330	76 273
Eget kapital	48 657	45 875	44 038	49 531	45 186	39 034
Långfristiga skulder	2 101	4 065	2 221	2 710	451	1 527
Kortfristiga skulder	31 203	50 393	33 010	42 789	37 680	35 712
Operativt kassaflöde	19 160	-179	-1 932	6 846	11 100	45
Nyckeltal						
Bruttovinstmarginal %	36%	40%	36%	39%	39%	39%
Rörelsemarginal % (EBITDA)	8%	8%	-2%	6%	10%	4%
Nettomarginal %	2%	2%	-6%	1%	5%	-1%
Avkastning på eget kapital %	5%	4%	-16%	3%	15%	-4%
Soliditet %	59%	46%	56%	52%	54%	51%
Aktiedata						
Resultat per aktie (kr)	0,19	0,14	-0,57	0,11	0,52	-0,13
Resultat per aktie före utspädning	0,19	0,14	-0,57	0,11	0,52	-0,13
Utdelning per aktie	-	-	-	-	-	-

Definitioner nyckeltal

Bruttovinstmarginal	Bruttovinst i procent av nettoomsättningen
Rörelsemarginal	Rörelseresultat i procent av nettoomsättningen
Nettomarginal %	Årets resultat i procent av nettoomsättning
Soliditet %	Eget kapital i procent av balansomslutningen
Avkastning på eget kapital %	Årets resultat dividerat med genomsnittligt eget kapital.
EBITDA	Rörelseresultat före finansiella kostnader och intäkter, avskrivningar, nedskrivningar och skatter
Operativt kassaflöde	Kassaflöde från den operativa verksamheten inklusive förändring i lager, operativa fordringar och operativa skulder



Finansiella rapporter

Koncernens resultaträkning

Alla belopp i kSEK	Not	2023	2022
Rörelsens intäkter			
Nettoomsättning	13	163 015	125 046
Övriga rörelseintäkter		2 976	4 839
Summa rörelseintäkter		165 992	129 884
Rörelsens kostnader			
Råvaror och förmödenheter		-105 103	-74 599
Övriga externa kostnader	14,15,16	-17 151	-17 191
Personalkostnader	17	-28 101	-25 683
Avskrivningar materiella och immateriella anläggningstillgångar	18	-8 087	-6 597
Övriga rörelsekostnader och intäkter		-2 890	-2 689
Summa rörelsekostnader		-161 332	-126 759
Rörelseresultat		4 660	3 125
Resultat från finansiella poster			
Övriga ränteintäkter och liknande intäkter	19	0	0
Räntekostnader och liknande kostnader	20	-1 527	-1 004
		-1 527	-1 004
Resultat efter finansiella poster		3 133	2 121
Skatt på årets resultat och förändring i uppskjuten skatt	21	-570	-219
ÅRETS RESULTAT		2 564	1 902



Koncernens balansräkning

Alla belopp i kSEK	Not	2023	2022
TILLGÅNGAR			
Anläggningstillgångar			
<i>Immateriella anläggningstillgångar</i>			
Balanserade utgifter för utvecklingsarbeten och liknande arbeten	22	17 793	18 606
Pågående balanserade utgifter för utvecklingsarbete	22	932	4 064
Goodwill	23	670	2 009
Summa immateriella anläggningstillgångar		19 394	24 679
<i>Materiella anläggningstillgångar</i>			
Inventarier, verktyg och installationer	24	1 390	1 639
Summa materiella anläggningstillgångar		1 390	1 639
<i>Finansiella anläggningstillgångar</i>			
Uppskjuten skattefordran	26	6 042	6 611
Andra långfristiga fordringar		478	478
Summa finansiella anläggningstillgångar		6 520	7 089
Summa anläggningstillgångar		27 304	33 407
Omsättningstillgångar			
<i>Varulager mm.</i>			
Råvaror och förnödenheter		26 835	28 300
Produkter under tillverkning		1 192	0
Summa varulager		28 027	28 300
<i>Kortfristiga fordringar</i>			
Kundfordringar		16 715	24 930
Aktuella skattefordringar		426	423
Övriga fordringar		2 114	1 185
Förutbetalda kostnader och upplupna intäkter	27	2 374	2 429
Summa kortfristiga fordringar		21 629	28 967
<i>Övriga kortfristiga placeringar</i>			
Kassa och bank	34	5 001	9 660
Summa övriga kortfristiga placeringar		5 001	9 660
Summa omsättningstillgångar		54 657	66 927
SUMMA TILLGÅNGAR		81 962	100 333
EGET KAPITAL OCH SKULDER			
Eget kapital			
Aktiekapital	28	26 371	26 371
Övrigt tillskjutet kapital		3 745	3 745
Annat eget kapital inklusive årets resultat		18 541	15 759
Summa eget kapital		48 657	45 875
Skulder och avsättningar			
<i>Långfristiga skulder och avsättningar</i>			
Skulder till kreditinstitut	29,30	1 927	3 873
Garantiavsättningar	29	174	192
Summa långfristiga skulder		2 101	4 065
<i>Kortfristiga skulder</i>			
Skulder till kreditinstitut	30	1 946	2 943
Förskott från kunder		638	607
Leverantörsskulder		21 436	23 138
Fakturakontokredit	30,31	0	18 276
Övriga kortfristiga skulder		896	852
Upplupna kostnader och förutbetalda intäkter	32	6 288	4 576
Summa kortfristiga skulder		31 203	50 393
SUMMA EGET KAPITAL OCH SKULDER		81 962	100 333

Koncernens förändring i eget kapital

2023	Eget kapital hänförligt till moderbolagets aktieägare			
	Aktiekapital	Övrigt tillskjutet kapital	Annat eget kapital inklusive årets resultat	Summa eget kapital
Ingående balans per 1 januari 2023	26 371	3 745	15 759	45 875
Årets resultat	-	-	2 564	2 564
Omräkningsdifferenser	-	-	218	218
Nyemission	-	-	-	-
Summa värdeförändringar	-	-	2 782	2 782
Utgående balans per 31 december 2023	26 371	3 745	18 541	48 657

Aktiekapitalet består av 13 185 560 aktier á kvotvärde 2,00 kronor.
Genomsnitt under året 13 185 560 aktier á kvotvärde 2,00 kronor.

2022	Eget kapital hänförligt till moderbolagets aktieägare			
	Aktiekapital	Övrigt tillskjutet kapital	Annat eget kapital inklusive årets resultat	Summa eget kapital
Ingående balans per 1 januari 2022	26 104	3 745	14 189	44 038
Årets resultat	-	-	1 902	1 902
Omräkningsdifferenser	-	-	-1 228	-1 228
Nyemission	267	-	896	1 163
Summa värdeförändringar	267	-	1 570	1 837
Utgående balans per 31 december 2022	26 371	3 745	15 759	45 875

Aktiekapitalet består av 13 185 560 aktier á kvotvärde 2,00 kronor.
Genomsnitt under året 13 064 196 aktier á kvotvärde 2,00 kronor.



Koncernens finansieringsanalys

Alla belopp i kSEK			2023-01-01	2022-01-01
		Not	2023-12-31	2022-12-31
Kassaflöde från den löpande verksamheten				
	Rörelseresultat		4 660	3 125
	Ej kassapåverkande poster		109	-1 074
	Avskrivningar	18	8 087	6 597
	Erhållen ränta	19	0	0
	Erlagd ränta	20	-1 392	-902
	Betald inkomstskatt		0	0
	Kassaflöde från den löpande verksamheten före förändringar av rörelsekapital		11 464	7 746
Kassaflöde från förändringar i rörelsekapital				
	Minskning(+)/ökning() av varulager		273	-8 513
	Minskning(+)/ökning() av kundfordringar		8 215	-9 119
	Minskning(+)/ökning() av övriga kortfristiga fordringar		-877	-1 252
	Minskning()/ökning(+) leverantörsskulder		-1 702	10 896
	Minskning()/ökning(+) av kortfristiga skulder		1 787	63
	Kassaflöde från förändringar i rörelsekapital		7 696	-7 925
	Kassaflöde från den löpande verksamheten		19 160	-179
Investeringsverksamheten				
	Förvärv av immateriella anläggningstillgångar	22	-2 553	-4 155
	Förvärv av materiella anläggningstillgångar	24	-	-14
	Kassaflöde från investeringsverksamheten		-2 553	-4 169
Finansieringsverksamheten				
	Nyemission och teckningsoptioner		-	1 164
	Upptagna lån		-	1 500
	Förändring i övriga kortfristiga skulder till finansieringsinstitut, inklusive factoring		-18 276	8 347
	Amortering av lån		-2 943	-1 365
	Kassaflöde från finansieringsverksamheten		-21 219	9 646
Årets kassaflöde				
	Likvida medel vid årets början		9 660	4 832
	Kursdifferens i likvida medel		-47	-470
	Likvida medel vid årets slut	34	5 001	9 660

Moderbolagets resultaträkning

Alla belopp i kSEK		Not	2023	2022
Rörelsens intäkter				
	Nettoomsättning	13	163 016	125 046
	Försäljning till koncernbolag		-	-
	Övriga intäkter		2 976	4 839
	Summa rörelseintäkter	12	165 992	129 884
Rörelsens kostnader				
	Råvaror och förnödenheter		-105 103	-74 599
	Övriga externa kostnader	14,15,16	-19 412	-18 552
	Personalkostnader	17	-27 827	-25 414
	Avskrivningar materiella och immateriella anläggningstillgångar	18	-6 747	-5 258
	Övriga rörelsekostnader		-2 890	-2 689
	Summa rörelsekostnader		-161 979	-126 511
	Rörelseresultat		4 013	3 373
Resultat från finansiella poster				
	Övriga ränteintäkter och liknande intäkter	19	-	-
	Räntekostnader och liknande kostnader	20	-1 392	-1 527
			-1 392	-1 527
	Resultat efter finansiella poster		2 621	1 846
	Skatt på årets resultat och förändring i uppskjuten skatt	21	-570	-219
	ÅRETS RESULTAT		2 052	1 627



Moderbolagets balansräkning

Alla belopp i kSEK	Not	2023	2022
TILLGÅNGAR			
Anläggningstillgångar			
<i>Immateriella anläggningstillgångar</i>			
Balanserade utgifter för utvecklingsarbeten och liknande arbeten	22	17 793	18 605
Pågående balanserade utgifter för utvecklingsarbete	22	932	4 064
Summa immateriella anläggningstillgångar		18 725	22 669
<i>Materiella anläggningstillgångar</i>			
Inventarier, verktyg och installationer	24	1 390	1 639
Summa materiella anläggningstillgångar		1 390	1 639
<i>Finansiella anläggningstillgångar</i>			
Andelar i koncernbolag	25	51	51
Fodringar hos koncernbolag		3 762	5 832
Andra långfristiga fordringar		478	478
Uppskjuten skattefordran	26	6 042	6 611
Summa finansiella anläggningstillgångar		10 333	12 972
Summa anläggningstillgångar		30 447	37 280
Omsättningstillgångar			
<i>Varulager mm</i>			
Råvaror och förnödenheter		26 835	28 300
Produkter under tillverkning		1 192	0
Summa varulager		28 027	28 300
<i>Kortfristiga fordringar</i>			
Kundfordringar		16 715	24 930
Fordringar hos koncernbolag		2 000	2 000
Aktuella skattefordringar		426	423
Övriga fordringar		2 114	1 185
Förutbetalda kostnader och upplupna intäkter	27	2 374	2 429
Summa kortfristiga fordringar		23 629	30 967
<i>Övriga kortfristiga placeringar</i>			
Kassa och bank	34	4 961	9 615
Summa övriga kortfristiga placeringar		4 961	9 615
Summa omsättningstillgångar		56 617	68 882
SUMMA TILLGÅNGAR		87 064	106 161
EGET KAPITAL OCH SKULDER			
Eget kapital			
<i>Bundet eget kapital</i>			
Aktiekapital	28	26 371	26 371
Reservfond		3 745	3 745
Fond för utvecklingsavgifter		18 725	22 811
Summa bundet eget kapital		48 841	52 927
<i>Fritt eget kapital</i>			
Överkursfond		64 957	64 957
Balanserad vinst eller förlust		-61 981	-67 695
Årets resultat		2 052	1 627
Summa fritt eget kapital		5 027	-1 110
Summa eget kapital		53 868	51 817
Skulder			
<i>Långfristiga skulder</i>			
Skulder till kreditinstitut	29,30	1 927	3 873
Garantiavsättning	29	174	192
Summa långfristiga skulder		2 101	4 065
<i>Kortfristiga skulder</i>			
Utnyttjad checkkredit		-	-
Skulder till kreditinstitut	30	1 946	2 943
Förskott från kunder		638	607
Leverantörsskulder		21 436	23 138
Fakturakontokredit	30,31	0	18 276
Övriga kortfristiga skulder		895	852
Upplupna kostnader och förutbetalda intäkter	32	6 179	4 462
Summa kortfristiga skulder		31 094	50 280
SUMMA EGET KAPITAL OCH SKULDER		87 064	106 161

Moderbolagets förändring i eget kapital

2023	Bundet eget kapital			Fritt eget kapital			Summa eget kapital
	Aktiekapital	Reservfond	Fond för utvecklingsutgifter	Överkursfond	Balansrad vinst eller förlust	Årets resultat	
Ingående balans per 1 januari 2023	26 371	3 745	22 811	64 957	-67 695	1 627	51 817
Disposition av föregående års resultat	-	-			1 627	-1 627	0
Årets resultat	-	-				2 052	2 052
Nyemission	-	-			-		0
Fond för utvecklingsutgifter bal- ansering	-	-	2 648		-2 648		0
Fond för utvecklingsutgifter återföring	-	-	-6 735		6 735		0
Summa värdeförändringar	-	-	-4 086	-	-5 714	2 052	2 052
Avrundningseffekt	-	-	-	-	-	-	-
Utgående balans per 31 december 2023	26 371	3 745	18 725	64 957	-61 981	2 052	53 869

Aktiekapitalet består av 13 185 560 aktier á kvotvärde 2,00 kronor.
Genomsnitt under året 13 185 560 aktier á kvotvärde 2,00 kronor.

2022	Bundet eget kapital			Fritt eget kapital			Summa eget kapital
	Aktiekapital	Reservfond	Fond för utvecklingsutgifter	Överkursfond	Balansrad vinst eller förlust	Årets resultat	
Ingående balans per 1 januari 2022	26 104	3 745	23 675	64 223	-60 996	-7 725	49 026
Disposition av föregående års resultat	-	-			-7 725	7 725	0
Årets resultat	-	-				1 627	1 627
Nyemission	267			734	162		1 163
Fond för utvecklingsutgifter bal ansering			4 078		-4 078		0
Fond för utvecklingsutgifter återföring	-	-	-4 942		4 942		0
Summa värdeförändringar	267	-	-864	734	-6 699	9 352	2 790
Avrundningseffekt	-	-	-	-	-	-	-
Utgående balans per 31 december 2022	26 371	3 745	22 811	64 957	-67 695	1 627	51 817

Aktiekapitalet består av 13 185 560 aktier á kvotvärde 2,00 kronor.
Genomsnitt under året 13 064 196 aktier á kvotvärde 2,00 kronor.

Moderbolagets finansieringsanalys

	(kSEK)		2023-01-01	2022-01-01
		Not	2023-12-31	2022-12-31
Kassaflöde från den löpande verksamheten				
	Rörelseresultat		4 013	3 373
	Justeringar för poster som inte ingår i kassaflödet:		27	-368
	Avskrivningar	18	6 747	5 258
	Erhållen ränta	19	-	-
	Erlagd ränta	20	-1 392	-902
	Betald inkomstskatt		-	-
	Kassaflöde från den löpande verksamheten före förändringar av rörelsekapital		9 395	7 361
Kassaflöde från förändringar i rörelsekapital				
	Minskning(+)/ökning() av varulager		273	-8 513
	Minskning(+)/ökning() av kundfordringar		8 215	-9 119
	Minskning(+)/ökning() av kundfordringar koncern		2 070	402
	Minskning(+)/ökning() av övriga kortfristiga fordringar		-877	-1 252
	Minskning(+)/ökning() leverantörsskulder		-1 702	10 896
	Minskning(+)/ökning() av övriga kortfristiga skulder		1 791	51
	Kassaflöde från förändringar i rörelsekapital		9 770	-7 535
	Kassaflöde från den löpande verksamheten		19 165	-174
Investeringsverksamheten				
	Förvärv av immateriella anläggningstillgångar	22	-2 553	-4 155
	Förvärv av materiella anläggningstillgångar	24	-	-14
	Kassaflöde från investeringsverksamheten		-2 553	-4 169
Finansieringsverksamheten				
	Nyemission		-	1 164
	Upptagna lån		-	1 500
	Förändring i övriga kortfristiga skulder till finansiering- institut, inklusive factoring		-18 276	8 347
	Amortering av lån		-2 943	-1 365
	Kassaflöde från finansieringsverksamheten		-21 219	9 646
Årets kassaflöde				
	Likvida medel vid årets början		9 615	4 782
	Kursdifferens i likvida medel		-47	-470
	Likvida medel vid årets slut	34	4 961	9 615

Noter

Not 1 Bolagsuppgifter och allmänna uppgifter

Arcoma AB (publ.), organisationsnummer 556410-8198, är ett publikt aktiebolag med säte i Växjö och moderbolag i Arcomakoncernen (Arcoma). Bolagets aktier är registrerade på Nasdaq First North Stockholm under namnet ARCOMA.

Koncernredovisningen för det verksamhetsår som slutar den 31 december 2023 har godkänts av styrelsen den 3 april 2023 och kommer att föreläggas årsstämman den 15:e maj för fastställande.

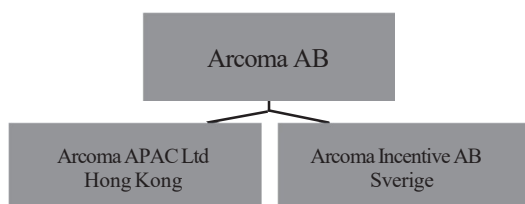
Not 2 Verksamhet

Arcoma skapar innovativa positionerings- och digitala röntgensystem vilka ger sjukvården förutsättningar för att använda sina resurser optimalt och korta ledtiden mellan diagnos och behandling av patienter. Arcomas produkter erbjuder den senaste digitala bildtekniken kombinerat med automatiska positioneringssystem, vilket tillsammans med ergonomisk skandinavisk design erbjuder kunden kompletta och funktionella digitala röntgensystem. Den breda produktportföljen erbjuder kombinationer av detektorer, generatorer, programvara och positioneringssystem som tillsammans skapar en för kunden optimal konfiguration. Produkter finns i olika kostnadsnivåer, för olika kliniska behov och utrymmesbegränsningar.

Not 3 Koncernstruktur

Koncernen består av Arcoma AB och de två helägda dotterbolagen Arcoma APAC Ltd och Arcoma Incentive AB. Verksamheten i Arcoma APAC Ltd består i huvudsak av försäljning och service. Arcoma Incentive AB som bildades 2015 har som verksamhet att teckna, förvärva och överlåta värdepapper utställda inom koncernen.

Utveckling och produktion av bolagets produkter sker huvudsakligen i moderbolagets lokaler i Växjö. För detaljer om aktier i dotterbolag, se Not 25.



Företagets namn	Organisationsnummer	Säte/Land
Arcoma Incentive AB	556993-2899	SE
Arcoma APAC Ltd.	802071	HK

Not 4 Sammanfattning av viktiga redovisnings och värderingsprinciper

Grunder för rapporternas upprättande

Årsredovisningen har upprättats i enlighet med Årsredovisningslag (1995:1554), Bokföringsnämndens allmänna råd Årsredovisning och koncernredovisning K3 (BFNAR 2012:1). Koncernredovisningen har upprättats enligt anskaffningsvärdeprincipen.

Nya och ändrade redovisningsprinciper

Under året har inga nya redovisningsprinciper införts.

Koncernredovisning

Koncernredovisningen omfattar moderbolaget samt samtliga dotterbolag från dagen för förvärv (se Not 3). Ett dotterbolags intäkter och kostnader tas in i koncernredovisningen från och med tidpunkten för förvärvet till och med den tidpunkt då moderbolaget inte längre har ett bestämmande inflytande över dotterföretaget.

Alla koncerninterna transaktioner och mellanhanden har eliminerats vid upprättandet av koncernredovisningen. Redovisningsprinciperna för dotterbolag har i förekomna fall ändrats för att garantera en konsekvent tillämpning av koncernens principer.

Valuta och omräkning av utländsk valuta

Moderbolagets redovisningsvaluta är svenska kronor (SEK). Monetära poster i utländsk valuta räknas om till balansdagens kurs. Icke monetära poster som värderas till historiskt anskaffningsvärde i en utländsk valuta räknas inte om. Valutakursdifferenserna redovisas i rörelseresultatet. Vid upprättandet av koncernredovisning omräknas utländska dotterbolags tillgångar och skulder till balansdagens kurs. Intäkt- och kostnadsposter räknas om till periodens genomsnittskurs. Eventuella omräkningsdifferenser som uppstår redovisas direkt mot eget kapital.

Rörelseförvärv

Förvärvsmetoden används för redovisning av koncernens rörelseförvärv. Köpeskillingen för förvärvet av ett dotterbolag utgörs av verkligt värde på överlåtna tillgångar och skulder som koncernen ådrar sig gentemot tidigare ägare av det förvärvade bolaget samt de aktier som emitterats av koncernen. I köpeskillingen ingår även verkligt värde på alla tillgångar eller skulder som är en följd av en överenskommelse om villkorad köpeskillning. Identifierbara förvärvade tillgångar och övertagna skulder i ett rörelseförvärv värderas inledningsvis till verkliga värden på förvärvsdagen.

De identifierbara förvärvade tillgångarna och övertagna skulderna redovisas till ett verkligt värde per förvärvstidpunkten med följande undantag:

- Pensionsförpliktelser fastställs enligt K3 kapitel 28 Ersättning till anställda
- Uppskjutna skattefordringar och uppskjutna skatteskulder fastställs enligt K3 kapitel 29 Inkomstskatter
- Immateriella tillgångar utan aktiv marknad
- Avsättning som avser utgifter för omstrukturering av den förvärvade enhetens verksamhet ingår i förvärvsanalysen endast i den utsträckning som den förvärvade enheten redan före förvärvstidpunkten uppfyller villkoren att få redovisa en avsättning.

Goodwill värderas initialt som det belopp varmed köpeskillning och verkligt värde överstiger värde på identifierbara förvävade tillgångar och övertagna skulder. Se även avsnittet Goodwill nedan.

Intäktsredovisning

Nettoomsättningen utgör det totala värdet av fakturerade varor och tjänster. Beloppet redovisas efter avdrag för lämnade rabatter, mervärdesskatt och annan skatt som är direkt knuten till försäljningen. Försäljning intäktsredovisas när de väsentliga riskerna och förmånerna övergått till köparen. Detta sker normalt i samband med leverans av varan. Serviceintäkter löper vanligen över en kort tidsperiod och intäktsredovisas när uppdraget slutförts.

Successiv vinstavräkning förekommer inte. Ränteintäkter redovisas fördelat över löptiden.

Ersättningar till anställda

Ersättningar till anställda i form av löner, bonus, betald semester mm redovisas i takt med intjänandet. Koncernen har endast avgiftsbestämda pensionsplaner. Det finns inga andra långfristiga ersättningar till anställda.

Låneutgifter

Låneutgifter redovisas i den period de uppkommer.

Inkomstskatter

Skattekostnader utgör summan av aktuell skatt och upp skjuten skatt. Uppskjuten skatt redovisas på temporära skillnader mellan värdet på finansiella tillgångar och skulder i den finansiella rapporteringen och det skattemässiga värdet som används vid beräkning av skattepliktigt resultat. Det redovisade värdet på uppskjutna skattefordringar omprövas varje balansdag och reduceras till den del det inte längre är sannolikt att tillräckliga skattepliktiga resultat kommer att finnas tillgängliga för att utnyttjas, helt eller delvis, mot den uppskjutna skattefordran.

Uppskjutna skattefordringar och skatteskulder kvittas då de hänförs till inkomstskatt som debiteras av samma myndighet och då koncernen har för avsikt att reglera skatten med ett nettobelopp. Beräkningen av uppskjuten skatt baseras på de skattesatser och skatteregler som har beslutats före balansdagen.

Immateriella anläggningstillgångar

Immateriella tillgångar som köps från annan part tas upp till anskaffningsvärdet reducerat med linjärt avskrivet belopp.

Forskning och utveckling

Utgifter avseende utvecklingsprojekt balanseras som immateriella tillgångar i den omfattning som dessa utgifter förväntas generera framtida ekonomiska fördelar. Övriga utgifter för utveckling kostnadsförs i takt med att de uppstår.

Utgifter för utveckling och test av nya eller väsentligt förbättrade produkter, processer eller system aktiveras när det är tekniskt möjligt att färdigställa den immateriella tillgången så att den kan användas eller säljas. Balanserade utgifter för utveckling skrivs av under en beräknad nyttjandeperiod av 3-5 år. Det balanserade värdet prövas varje år med hänsyn till tillgångens ekonomiska värde.

Varumärkesskydd

Arcoma innehar på balansdagen varumärkesskydd för varumärket Arcoma i EU, UK och USA.

Goodwill

Goodwill värderas initialt som det belopp varmed köpeskillning och verkligt värde överstiger värde på identifierbara förvävade tillgångar och övertagna skulder. Goodwill skrivs normalt av över tio år.

Goodwill testas årligen för att identifiera eventuellt nedskrivningsbehov och värderas till anskaffningsvärde minskat med ackumulerade nedskrivningar. Nedskrivningar av goodwill återförs inte. Vinst eller förlust vid avyttring av en enhet inkluderar kvarvarande redovisat värde på den goodwill som avser den avyttrade enheten.

Materiella anläggningstillgångar

Materiella anläggningstillgångar redovisas till anskaffningsvärden med avdrag för ackumulerade avskrivningar och i förekommande fall nedskrivningar. I anskaffningsvärdet ingår utgifter som direkt kan hänföras till förvärvet av tillgången. Avskrivningar sker ner till det beräknade restvärdet. Tillgångarnas restvärde och nyttjandeperiod prövas varje balansdag och justeras vid behov. En tillgångs redovisade värde skrivs genast ned till dess återvinningsvärde om tillgångens redovisade värde överstiger det bedömda återvinningsvärdet. Avskrivningar baseras på tillgångarnas anskaffningsvärde och fördelas linjärt över den beräknade nyttjandeperioden.

För beräkning av avskrivningar enligt plan tillämpas följande nyttjandeperioder:

- Maskiner 4-10 år
- Kontorsutrustning 4-10 år
- Övriga inventarier 4-10 år

Tillkommande utgifter som avser en materiell anläggningstillgång ökar tillgångens redovisade värde eller redovisas som en separat tillgång, beroende på vilket som är lämpligt, endast om det är sannolikt att de framtida ekonomiska förmåner som är förknippade med tillgången kommer att komma koncernen tillgodo och tillgångens anskaffningsvärde kan mätas på ett tillförlitligt sätt.

Redovisat värde för ersatta delar tas bort från balansräkningen. Alla andra former av reparation och underhåll redovisas som kostnader under den period de uppkommer.

Vinster och förluster vid avyttring redovisas som övrig rörelseintäkt respektive övrig rörelsekostnad i resultaträkningen.

Andelar i koncernbolag

Aktier i dotterbolag värderas till anskaffningsvärdet med avdrag för eventuella nedskrivningar. Förvärvskostnader ingår som en del i anskaffningsvärdet.

Inkomstskatter

Redovisade inkomstskatter innefattar skatter som skall betalas eller erhållas avseende aktuellt år samt justeringar avseende tidigare år. Uppskjutna skatter utgörs av skillnaden mellan det skattemässiga värdet och det redovisade värdet av tillgångar och skulder, så kallade temporära skillnader, samt på skattemässiga underskottsavdrag.

Skattemässiga underskottsavdrag redovisas endast om det är sannolikt att de kan avräknas mot skattemässigt överskott vid framtida beskattning. Skattetillgångar och skatteskulder beräknas till den skattesats som är beslutad före balansdagen.

Fordringar hos koncernbolag

Tillgångarna redovisas till verkligt värde justerat med eventuella nedskrivningar. Fordringen redovisas till balansdagens växelkurs.

Varulager

Varulagret värderas till lägsta värdets princip, dvs. till det lägsta av anskaffningsvärde och förväntat nettoförsäljningsvärde enligt först-in-först-ut metoden (FIFU). I varulagrets värde ingår kostnader för hemtagning samt för produkter i arbete (PIA) och i färdigvarulager ingår upparbetad direkt lön, andra direkta kostnader samt hänförliga indirekta tillverkningskostnader. Avdrag för internvinster som uppstått vid koncernintern försäljning görs på koncernnivå.

Kundfordringar

Reservering för osäkra kundfordringar görs när det anses sannolikt att koncernen inte kommer att kunna erhålla det förfallna beloppet enligt fordringarnas ursprungliga villkor. Reserveringens storlek utgörs av skillnaden mellan det redovisade värdet och förväntat framtida kassaflöde. Förlusten redovisas i posten övriga externa kostnader.

Likvida medel

Likvida medel inkluderar kassamedel och banktillgodohavanden som lätt kan omvandlas till ett känt belopp och som, förutom för valutarisker, är utsatta för en obetydlig risk för värdetförändringar. Löptiden överstiger inte tre månader.

Avsättningar

Avsättningar är skulder som är ovissa med avseende på belopp eller tidpunkt. Avsättning redovisas då företaget gjort ett formellt eller informellt åtagande som leder till ett utflöde av resurser och som tillförlitligt kan uppskattas. Ett informellt åtagande föreligger då företaget genom praxis eller ett offentligt uttalande bundit sig. Avsättningarna är icke räntebärande.

Ersättningspolicy

Vägledande är att Arcoma ska erbjuda sin exekutiva ledning konkurrenskraftig ersättning baserad på marknadsläget, företagets prestation och individuell prestation. Ersättningsens utformning ska försäkra att den exekutiva ledningen och aktieägarna har gemensamma mål.

Pensionsåtaganden

Pensionsåtaganden är premiebestämda och uppgift om årets kostnader framgår av Not 17.

Kassaflöde

Finansieringsanalysen visar koncernens förändringar av företagets likvida medel. Finansieringsanalysen har upprättats enligt indirekt metod och enligt nettometod.

Leasing

Leasingkontrakt avseende anläggningstillgångar klassificeras antingen som finansiell eller operationell leasing. Finansiell leasing föreligger då de ekonomiska riskerna och förmånerna som är förknippade med ägandet i allt väsentligt är överförda till koncernen. Finansiell leasing redovisas vid leasingperiodens början till det lägre av leasingobjektets verkliga värde och nuvärdet av leasingavgifterna. Den leasade tillgången redovisas som anläggningstillgång. Var je leasingbetalning fördelas mellan amortering av skulden och finansiella kostnader för att uppnå en fast räntesats för den redovisade skulden. Motsvarande betalningsförpliktelse, efter avdrag för finansiella kostnader, ingår i räntebärande skulder.

Räntedelen i de finansiella kostnaderna redovisas i resultaträkningen fördelat över leasingperioden, så att varje redovisningsperiod belastas med ett belopp som motsvarar en fast räntesats för den under respektive period redovisade skulden. Anläggningstillgångar som innehas enligt finansiella leasingavtal skrivs av enligt plan enligt samma principer som gäller för övriga tillgångar av samma slag eller över leasingperioden om den är kortare och äganderätten inte förväntas övergå vid leasingperiodens slut. Leasingavtal som inte klassificerats som finansiella leasingavtal utgör operationella leasingavtal. Leasingavgifter för operationell leasing kostnadsförs som rörelsekostnad linjärt över leasingperioden.

Eget kapital

Transaktionskostnader som direkt kan hänföras till emission av nya aktier redovisas, netto efter skatt, i eget kapital som en minskning av emissionslikviden.

Finansiell riskhantering och finansiella instrument

Med valutarisk avses risken att verkligt värde eller framtida kassaflöden fluktuerar till följd av ändrade valutakurser. Koncernen bedriver verksamhet på flera olika geografiska marknader och i olika valutor och är därigenom exponerad för valutarisk. Exponeringen för valutarisk härrör huvudsakligen från betalningsflöden i utländsk valuta, så kallad transaktionsexponering, och från omräkning av balansposter i utländsk valuta samt vid omräkning av utländska dotterföretags resultaträkningar och balansräkningar till koncernens presentationsvaluta som är svenska kronor, så kallad balansexponering. Operativa skulder och fordringar i utländsk valuta gentemot extern part beräknas normalt kunna kassaföras inom fyrtiofem dagar från balansdagen. Någon säkring av valutor görs inte.

Not 5 Försäkringar

Arcoma har ett, enligt styrelsens uppfattning, väl anpassat försäkringsskydd med hänsyn till verksamhetens nuvarande omfattning. Bolagets företagsförsäkring innefattar sedvanligt produktansvarsskydd. Försäkringsskyddet är föremål för löpande översyn.

Not 6 Tvister

Arcoma eller dess dotterbolag har under de senaste tolv månaderna inte varit part i några rättsliga förfaranden eller skiljedomsförfaranden, inklusive ännu ej avgjorda ärenden eller sådana som styrelsen i Arcoma är medveten om kan uppkomma, och som nyligen haft eller skulle kunna få betydande effekter på koncernens finansiella ställning eller resultat.

Not 7 Väsentliga avtal

Avtal som är av väsentlig betydelse för bolaget utgörs av de samarbetsavtal som finns med följande aktörer:

Avtalspart	Avtalets innebörd
Canon USA	Distribution, service och reservdelar i USA
FujiFilm	Distribution, service och reservdelar globalt
Konica Minolta	Distribution, service och reservdelar globalt
Canon Medical Systems Europe	Återförsäljaravtal Europa

Arcoma har enligt styrelsens bedömning inga enskilda avtal som bedöms vara av väsentlig karaktär och är inte beroende av något enskilt avtal för sin verksamhet. Det är dock i bolagets verksamhet viktigt med breda samarbeten när produkterna utvecklas vilket omfattar samarbetsavtal med både leverantörer och kunder.

Not 8 Omsättning och resultat

Koncernens nettoomsättning uppgick till 163 015 (125 046) kSEK. I Europa ökade nettoomsättningen under året jämfört med föregående år med 51%, i Asien med 19%. I Nordamerika var nettoomsättningen i paritet med föregående år. Bruttomarginalen uppgick för helår 2023 till 36% (40%). Rörelsekostnader, exklusive avskrivningar, ökade med 28% under året. För helår 2023 uppgick rörelsens kostnader, exklusive avskrivningar, till 153 245 (120 162) kSEK.

EBITDA för helår 2023 uppgick till 12,7 MSEK (9,7 MSEK). Det förbättrade resultatet kommer av en ökad försäljning, samtidigt som rörelsekostnaderna exklusive råvaror har behållits på samma nivå som föregående år.

Not 9 Balansräkning

Koncernens likvida medel uppgick vid årets slut till 5 001 (9 660) kSEK. Utöver likvida medel har moderbolaget en utnyttjad checkkredit om 0 (0) kSEK. Outnyttjad checkkredit uppgår till 5 250 (5 250) kSEK. Av koncernens kortfristiga skulder på 31 203 (50 393) kSEK avser 21 436 (23 138) kSEK leverantörsskulder, 1 946 (2 943) kSEK kortfristig skuld till kreditinstitut och 0 (18 275) kSEK avser fakturabelåning.

Arcoma bokar upp årets skattekostnad vid årets slut. Det innebär att det inte bokas någon inkomstskatt för resultatet löpande under året. Bolaget har vid årets utgång en bokförd skattefordran på 6 042 kSEK, avseende uppskjuten skatt, vilket innebär att skatt detta och kommande år ej kommer att belasta kassaflödet.

Not 10 Riskfaktorer

Nedan redogörs för ett antal riskfaktorer som bedöms kunna ha en väsentlig inverkan på Arcomas verksamhet, finansiella ställning och resultat, påverka Arcomas framtidsutsikter och/eller medföra att värdet på Arcomas aktier minskar. Sammanställningen är inte uttömmande och det kan finnas ytterligare riskfaktorer vilka Arcoma i dagsläget inte känner till.

Arcoma kan påverka eller motverka vissa faktorer i den löpande verksamheten, medan andra kan inverka slumpmässigt och helt eller delvis ligga utanför Arcomas kontroll. Vid en bedömning av Arcomas framtida utveckling är det därför viktigt att beakta och bedöma dessa riskfaktorer. Nedan beskrivs, utan inbördes ordning, de riskfaktorer som bedöms ha störst betydelse för Arcomas framtida utveckling:

- Beroende av finansiering: Arcoma har tidigare gått med förlust. Det finns inget som garanterar att, trots de åtgärdsprogram som genomförts och de expansionsplaner som Arcoma planerar, koncernen i framtiden kommer att gå med vinst. Arcoma verkar i en medicinteknisk bransch som påverkas av säsongsvariationer då orderflöde och försäljning sett till enskilda kvartal kan variera.
- Valutarisk: En del av Arcomas framtida försäljningsintäkter och kostnader inflyter i internationella valutor (i dagsläget euro och USD). Valutakurser kan väsentligen förändras vilket skulle kunna påverka Arcomas kostnader och framtida intäkter negativt.
- Beroende av nyckelpersoner: Arcomas nyckelpersoner har omfattande kompetens och lång erfarenhet inom Arcomas verksamhetsområde. Även om Arcoma på lång sikt inte är beroende av enskilda nyckelpersoner så finns ett personberoende i koncernen på kort sikt.
- Regulatoriska godkännanden: Verksamheten är beroende av regulatoriska godkännanden. Inga garantier kan lämnas för att dylika godkännanden kan erhållas eller upprätthållas över tiden.
- Kunder: Arcoma har ett antal affärspartners. Det finns en risk att en eller flera av dessa väljer att bryta sitt samarbete med Arcoma, vilket skulle kunna ha en negativ inverkan på verksamheten.

- **Leverantörer:** Bolaget har samarbeten med leverantörer och tillverkare. Det kan inte uteslutas att en eller flera av dessa väljer att bryta sitt samarbete med Bolaget, vilket skulle kunna ha en negativ inverkan på verksamheten. Leverantörer finns på olika ställen i världen och deras förmåga att leverera kan påverkas av oförutsedda händelser och makroekonomiska faktorer. Det kan inte heller garanteras att Bolagets leverantörer och tillverkare till fullo uppfyller de kvalitetskrav som Bolaget ställer. Likaså kan en etablering av nya leverantörer eller tillverkare bli mer kostsam och/eller ta längre tid än vad Bolaget beräknar.
- **Konjunkturutveckling:** Externa faktorer såsom pandemi, tillgång och efterfrågan, låg- och högkonjunkturer, inflation samt ränteförändringar kan ha inverkan på såväl branschen som Arcomas rörelsekostnader och försäljningspriser. En lågkonjunktur för Arcomas kunder inom medicinteknik kan negativt påverka Arcomas framtida intäkter och resurser för att investera samt Arcomas konkurrenskraft och förmåga att behålla anställda.
- **Konkurrens:** Omfattande satsning från en konkurrent kan medföra risker i form av försämrad försäljning. Vidare kan företag med global verksamhet som i dagsläget arbetar med närliggande områden bestämma sig för att etablera sig inom Arcomas verksamhetsområde. Ökad konkurrens kan innebära negativa försäljnings- och resultat effekter för Arcoma i framtiden.
- **Omvärlden:** Omvärldsfaktorer såsom naturkatastrofer, pandemier, terroraktioner, cyberattacker, krig och andra typer av konflikter kan medföra risker för Arcomas framtida intäkter, försörjningskedja och kan ha en negativ inverkan på verksamheten.

Not 11 Transaktioner med närstående

Under 2023 har det inte förekommit några väsentliga transaktioner med närstående.

Not 12 Inköp och försäljning mellan koncernbolag

Koncernintern försäljning och köp sker mellan moderbolag och dotterbolag, någon handel mellan dotterbolag förekommer ej. Alla transaktioner görs till marknadsmässiga priser.

Not 13 Omsättning per geografisk marknad

kSEK	Koncern		Moderbolag	
	2023	2022	2023	2022
Europa	108 789	72 283	108 789	72 283
Amerika	41 275	41 910	41 275	41 910
Asien	12 953	10 853	12 953	10 853
Summa	163 016	125 046	163 016	125 046

Not 14 Upplysning om ersättning till revisorer

kSEK	Koncern		Moderbolag	
	2023	2022	2023	2022
Access Revision AB				
revisionsuppdrag	148	162	148	162
övriga tjänster	-	-	-	-
Övriga revisorer				
revisionsuppdrag	-	6	-	6
övriga tjänster			-	-
Summa	148	168	148	168

Med revisionsuppdrag avses revisorns ersättning för den lagstadgade revisionen. Arbetet innefattar granskning av årsredovisning, koncernredovisning och bokföring, styrelsens och verkställande direktörens förvaltning samt arvode för revisionsrådgivning som lämnats i samband med revisionsuppdraget. Övriga tjänster som inte ingår i revisionsuppdrag utgörs av bokföring och rapportering i dotterbolag samt skatterådgivning.

Not 15 Operationella leasingavtal

Koncernen är leasetagare genom operationella leasingavtal avseende lokaler och datorer. Summan av årets kostnadsförda leasingavgifter avseende operationella leasingavtal uppgår i koncernen till 4 046 kSEK (3 713) och i moderbolaget till 4 046 kSEK (3 713). Framtida minimileaseavgifter avseende icke uppsägningsbara operationella leasingavtal förfaller enligt följande:

kSEK	Koncernen		Moderbolaget	
	2023	2022	2023	2022
Inom ett år	3 571	3 815	3 571	3 815
2-5 år	24	3 251	24	3 251
Summa	3 546	7 066	3 546	7 066

Not 16 Finansiella leasingavtal

Koncernen har ingått finansiella leasingavtal avseende skrivare. Leasingavtalen är ej uppsägningsbara och leasingperioden är 3-5 år. Vid leasingperiodens slut har koncernen möjlighet att förvärva de leasade tillgångarna enligt de villkor som framkommer i leasingavtalen. Det finns inga restriktioner i de gällande avtalen, dock kan tillgångarna inte vidareuthyras under leasingperioden. Nedan tydliggörs förfallotidpunkterna för den finansiella leasingkulden:

kSEK	Koncernen		Moderbolaget	
	2023	2022	2023	2022
Inom ett år	28	28	28	28
2-5 år	59	85	59	85
Summa	87	113	87	113

Not 17 Personal

Medeltal anställda

	2023		2022	
	Antal anställda	Varav kvinnor	Antal anställda	Varav kvinnor
Moderbolaget				
Sverige	30	4	27	6
Moderbolag	30	4	27	6
Dotterbolag				
Hong Kong	1	-	1	-
Dotterbolag	-	-	-	-
Koncernen	31	-	28	-

Ledande befattningshavare vid årets slut

	Koncernen		Moderbolaget	
	Män	Kvinnor	Män	Kvinnor
2023	6	1	6	1
2022	6	1	6	1

Löner och andra ersättningar

kSEK	2023		2022	
	Löner och andra ersättningar	Sociala kostnader	Löner och andra ersättningar	Sociala kostnader
Moderbolag	19 507	8 320	17 708	7 706
Dotterbolag	274	0	269	0
Koncernen	19 781	8 320	17 977	7 706
kSEK	2023		2022	
	Moderbolag	Dotterbolag	Moderbolag	Dotterbolag
Pensionskostnader	1 990	-	1 860	-
Övriga sociala kostnader	6 330	-	5 846	-
Summa	8 320	-	7 706	-

Ersättning till styrelse och ledande befattningshavare

2023 (ksek)	Arvode / lön	Rörlig ersättning	Förmåner	Pension	Summa
Lars Kvarnhem, Styrelsens ordförande	400	-	-	-	400
Jan Wahlström styrelseledamot	100	-	-	-	100
Mats Thoren, styrelseledamot	100	-	-	-	100
Verkställande direktör	1 506	173	-	237	1 916
Andra ledande befattningshavare i Arcoma AB (6st)	4 688	342	-	689	5 719
Summa	6 794	515	-	926	8 235
2022 (kSEK)	Arvode/ lön	Rörlig ersättning	Förmåner	Pension	Summa
Lars Kvarnhem, Styrelsens ordförande	400	-	-	-	400
Jesper Söderqvist, styrelseledamot	42	-	-	-	42
Jan Wahlström, styrelseledamot	58	-	-	-	58
Mats Thoren, styrelseledamot	100	-	-	-	100
Verkställande direktör	1 380	-	81	248	1 709
Andra ledande befattningshavare i Arcoma AB (6st)	3 923	340	-	717	4 980
Summa	5 903	340	81	965	7 289

Tabellerna visar årets fulla ersättning till personer som under året ingått i styrelse och ledningsgrupp, även om de inte ingår i ledningsgruppen vid årets slut eller har ingått i ledningsgruppen under hela året.

Pensioner

Samtliga pensionskostnader i koncernen är avgiftsbestämda. Av moderbolagets pensionskostnader avser 197 (0) kSEK sittande VD och 48 (49) kSEK föregående VD.

Avtal med ledande befattningshavare

Mellan moderbolaget och moderbolagets verkställande direktör (VD) gäller en uppsägningstid om sex månader från VD och sex månader från företagets sida. Mellan företaget och andra ledande befattningshavare gäller en ömsesidig uppsägningstid om tre till sex månader.

Not 18 Avskrivningar

kSEK	Koncernen		Moderbolaget	
	2023	2022	2023	2022
Materiella anläggningstillgångar	249	315	249	315
Immateriella anläggningstillgångar	6 498	4 942	6 498	4 942
Goodwill	1 340	1 340	-	-
Summa	8 087	6 597	6 747	5 258

Not 19 Övriga ränteutgifter och liknande intäkter

kSEK	Koncernen		Moderbolaget	
	2023	2022	2023	2022
Ränteutgifter	-	-	-	-
Valutaeffekter finansiella poster	-	-	-	-
Ränteutgifter koncern	-	-	-	-
Summa	-	-	-	-

Not 20 Räntekostnader och liknande kostnader

kSEK	Koncernen		Moderbolaget	
	2023	2022	2023	2022
Valutaeffekter finansiella poster	-136	-102	-	-625
Räntekostnader och liknande kostnader	-1 392	-902	-1 392	-902
Summa	-1 528	-1 004	-1 392	-1 527

Not 21 Skattekostnader

Avstämning årets skattekostnad

kSEK	Moderbolaget	
	2023	2022
Redovisat resultat före skatt	2 621	1 846
Skatt beräknad enligt svensk skattesats 20,6% (20,6 %)	-540	-380
Skatteeffekt av bokförda ej avdragsgilla kostnader	-30	161
Värdet förändring av förändrad skattesats	-	-
Redovisad skatt	-570	-219

Not 22 Balanserade utgifter för utvecklingsarbeten och liknande arbeten

kSEK	Koncernen		Moderbolaget	
	2023	2022	2023	2022
Ingående anskaffningsvärden	65 614	62 181	65 614	62 181
Omklassificeringar	5 686	3 434	5 686	3 434
Utgående ackumulerade anskaffningsvärden	71 300	65 614	71 300	65 614
Ingående avskrivningar	-47 010	-42 018	-47 010	-42 018
Utrangeringar	-	-	-	-
Årets avskrivningar enligt plan	-6 498	-4 992	-6 498	-4 992
Utgående ackumulerade avskrivningar	-53 508	-47 010	-53 508	-47 010
Utgående planenligt restvärde	17 793	18 605	17 793	18 605

Pågående balanserade utgifter för utvecklingsarbete

kSEK	Koncernen		Moderbolaget	
	2023	2022	2023	2022
Ingående anskaffningsvärden	4 064	3 342	4 064	3 342
Internt utvecklade tillgångar	2 554	4 155	2 554	4 155
Omklassificeringar	-5 686	-3 434	-5 686	-3 434
Utgående ackumulerade anskaffningsvärden	932	4 064	932	4 064

Not 23 Goodwill

kSEK	Koncernen		Moderbolaget	
	2023	2022	2023	2022
Ingående anskaffningsvärden	13 396	13 396	-	-
Utgående ackumulerade anskaffningsvärden	13 396	13 396	-	-
Ingående avskrivningar	-11 387	-10 048	-	-
Årets avskrivningar enligt plan	-1 340	-1 340	-	-
Utgående ackumulerade avskrivningar	-12 727	-11 387	-	-
Utgående planenligt restvärde	670	2 009	-	-

Goodwill kommer från övervärde vid köpet av IMIX ADR Ltd och skrivs av på 10 år. Värdet prövas årligen i samband med årsbokslutet eller så snart förändringar indikerar att ett nedskrivningsbehov skulle föreligga. Återvinningsbart belopp har fastställts baserat på beräkning av nyttjandevärde och framtida kassaflöde. Se även Not 4.

Not 24 Inventarier, verktyg och installationer

kSEK	Koncernen		Moderbolaget	
	2023	2022	2023	2022
Ingående anskaffningsvärden	12 234	12 221	12 234	12 221
Omklassificering	-	-35	-	-35
Årets inköp	-	49	-	49
Utgående ackumulerade anskaffningsvärden	12 234	12 234	12 234	12 234
Ingående avskrivningar	-10 596	-10 329	-10 596	-10 329
Årets avskrivningar	-249	-266	-249	-266
Årets avyttringar	-	-	-	-
Omräknings- differenser	-	-	-	-
Utgående ackumulerade avskrivningar	-10 845	-10 596	-10 845	-10 596
Utgående planenligt restvärde	1 390	1 639	1 390	1 639

Not 25 Andelar i koncernbolag

kSEK	2023	2022
Ingående anskaffningsvärden	51	51
Utgående ackumulerade restvärde	51	51

Nettovärde aktier i koncernbolag

Företagets namn	Rösträffsandel	Antal andelar	2023	2022
Arcoma Incentive AB (5569932899)	100%	50 000	50	50
Arcoma APAC Ltd.	100%	29 997	1	1
Summa			51	51

Not 26 Uppskjuten skattefordran

kSEK	Koncernen		Moderbolaget	
	2023	2022	2023	2022
Uppskjuten skatt	6 042	6 611	6 042	6 611
Summa	6 042	6 611	6 042	6 611

Redovisade Uppskjutna skattefordringar är hänförliga till följande poster

kSEK	Koncernen		Moderbolaget	
	2023	2022	2023	2022
Underskottsavdrag	29 330	32 095	29 330	32 095
Summa	29 330	32 095	29 330	32 095

Förändring i uppskjuten skattefordran

kSEK	Koncernen		Moderbolaget	
	2023	2022	2023	2022
Uppskjuten skatt IB	6 611	6 830	6 611	6 830
Skatt på årets resultat	-570	-219	-570	-219
Effekt av ändrad skattesats				
Årets skatt	-570	-219	-570	-219
Avrundningsdifferens				
Uppskjuten skatt UB	6 042	6 611	6 042	6 611

Skattesatsen för beräkning av uppskjuten skatt i Sverige uppgår till 20,6% (20,6%). Utöver de redovisade under skottsavdraget i moderbolaget finns ett betydande belopp ej redovisade underskottsavdrag i Arcoma APAC Ltd

Not 27 Förutbetalda kostnader och upplupna intäkter

kSEK	Koncernen		Moderbolaget	
	2023	2022	2023	2022
Förutbetalda hyror	1 099	734	1 099	734
Försäkringar	577	469	577	469
Övriga poster	698	1 226	698	1 226
Summa	2 374	2 429	2 374	2 429

Not 28 Antal aktier

Aktiekapitalet i Arcoma uppgick den 31 december 2023 till 26,4 (26,4) MSEK fördelat på 13 185 560 (13 185 560) aktier med ett kvotvärde om 2,00 (2,00) kronor. Samtliga aktier har lika rösträtt och lika andelar i företagets tillgångar och resultat.

Not 29 Långfristiga skulder

kSEK	Koncernen		Moderbolaget	
	2023	2022	2023	2022
Skulder till kreditinstitut	1 927	3 873	1 927	3 873
Garantiavsättning	174	192	174	192
Summa	2 101	4 065	2 101	4 065

Not 30 Skulder till kreditinstitut

kSEK	Koncernen		Moderbolaget	
	2023	2022	2023	2022
Långfristiga Skulder till kreditinstitut 2–5 år	1 927	3 873	1 927	3 873
Långfristiga skulder till kreditinstitut > 5 år	-	-	-	-
Summa långfristiga	1 927	3 873	1 927	3 873
Utnyttjad checkkredit	0	0	0	0
Kortfristiga lån till kreditinstitut <1 år	1 946	2 943	1 946	2 943
Fakturabelåning <1 år	0	18 276	0	18 276
Summa kortfristiga skulder till kreditinstitut	1 946	21 219	1 946	21 219
Summa skulder till kreditinstitut	3 873	25 092	3 873	25 092

Koncernens utnyttjade checkräkningskredit uppgår till 0 (0) kSEK och ingår i posten Kortfristiga skulder till kreditinstitut. Limit avseende checkräkningskredit uppgår till 5 250 kSEK (5 250). Samtliga checkräkningskrediter finns i moderbolaget. Därutöver har bolaget en fakturabelåning, se not 31.

Not 31 Fakturakontokredit

Av beviljad fakturakontokredit 20 000 kSEK (20 000) är 0 kSEK (18 275) utnyttjat vid årets slut.

Not 32 Upplupna kostnader och förutbetalda intäkter

kSEK	Koncernen		Moderbolaget	
	2023	2022	2023	2022
Upplupna löner	864	555	864	555
Upplupna semesterlöner	2 446	2 019	2 446	2 019
Upplupna sociala avgifter	1 022	809	1 022	809
Övriga poster	1 956	1 193	1 846	1 079
Summa	6 288	4 576	6 178	4 462

Not 33 Ställda säkerheter

kSEK	Koncernen		Moderbolaget	
	2023	2022	2023	2022
Företagsinteckningar	15 500	15 500	15 500	15 500
Fakturabelåning	0	18 276	0	18 276
Summa	15 500	33 776	15 500	33 776

Moderbolaget har gentemot finansieringsinstitut ställt säkerhet i form av företagsinteckningar om 15 500 kSEK (15 500) samt pantsatta kundfordringar om 0 kSEK (18 276)

Not 34 Likvida medel i kassaflöde och balansräkning

Likvida medel i kassaflöde och balansräkning utgörs av banktillgodohavanden.

Not 35 Disposition av årets resultat

Till styrelsens förfogande står följande medel:

Fritt eget kapital	kSEK
Överkursfond	64 956 859
Balanserad vinst	-43 256 784
Avsättning till fond för utvecklingsavgifter	-18 724 544
Periodens resultat	2 051 854
Summa Fritt eget kapital	5 027 385

Styrelsen föreslår att ingen utdelning görs och att den balanserade vinsten om 5 027 385 kr balanseras i ny räkning.

Styrelse

1. Lars Kvarnhem - styrelseordförande sedan 2017.

Lars har cirka 20 års erfarenhet av global ledning och affärsutveckling av företag och affärsprocesser inom medicinteknik. Idag arbetar Lars uteslutande som investerare, främst inom medicinteknik och har flera styrelseuppdrag.

Födelseår 1972

Aktier 1 479 425 (1 471 925) genom Priego AB.
Beroende i förhållande till större aktieägare.

Övriga uppdrag: Styrelseordförande i Arcoma AB, Stille (publ), Part Produktion AB, Priego AB, Reison Medical AB, styrelseledamot i Absorbent intressenter AB och Cavis Technologies AB. Utöver detta uppdrag i flertalet familjeägda bolag.

2. Mats Thorén - styrelsemedlem sedan 2010.

Mats har lång erfarenhet inom medicintekniksektorn, bland annat med Handelsbanken Capital Markets som kontoansvarig för hälsosektorn inom Corporate Finance samt Partner på Catella Healthcare AB.

Födelseår 1971

Aktier 668 000 direkt och genom Vixco Capital AB.
Oberoende i förhållande till större aktieägare

Övriga uppdrag: Styrelseledamot i: Vixco Capital AB, Arcoma Incentive AB, Herantis Pharma Oyj, Xbrane Biopharma AB, FluoGuide A/S och för Eggelbertus Holding AB.

3. Jan Wahlström - styrelsemedlem sedan 2022.

Jan Wahlström har lång erfarenhet från ledande positioner inom internationella företag inom medicinteknik, life science och laboratorieinstrument. Han är VD på Mabtech AB sedan maj 2022. Tidigare uppdrag Jan har haft är VD på Elos Medtech, VD på Biolin Scientific och styrelseordförande i Insporion AB.

Födelseår 1967

Aktier 70 000

Övriga uppdrag: Styrelseordförande Mablab AB.
Styrelseledamot i Alexam AB, Mabtech AB. Verkställande direktör i Mabtech AB och Mabtech group holding AB.



Ledning

1. Mattias Leire

Befattning: VD
Född: 1981
Anställd sedan: 2023
Aktier: 147 900
Optioner: 130 000 (2022/25)

2. Johan Dahlberg

CFO
Född: 1984
Anställd sedan: 2022
Aktier: 6 000

3. Johan Henningsson

Befattning: R&D-chef
Född: 1971
Anställd sedan: 1994, i nuvarande roll sedan 2014
Aktier: 7 254

4. Henrik Blomdahl

Befattning: Kvalitetschef
Född: 1963
Anställd sedan: 2021
Aktier: 0

5. Linda Ungsten

Befattning: Produktchef
Född: 1974
Anställd sedan: 2008, i nuvarande roll sedan 2011
Aktier: 0

6. Tarik Cengiz

Befattning: Global Säljdirektör Director
Född: 1987
Anställd sedan: 2021, i nuvarande roll sedan 2023.
Aktier: 1 150

7. Jesper Lindroos

Befattning: COO
Född: 1984
Anställd sedan: 2020, i nuvarande roll sedan 2023
Aktier: 0

Uppgifterna om ledningen avser organisationen vid publicering av årsredovisningen den 4 april 2024. Uppgifterna, som omfattar eget och närståendes innehav av aktier, avser situationen den 3 april 2024.



Styrelsen och verkställande direktören försäkrar att årsredovisningen ger en rättvisande översikt av företagets verksamhet, ställning och resultat.

Växjö 2024-04-03

.....
Mattias Leire /VD

.....
Mats Thorén

.....
Jan Wahlström

.....
Lars Kvarnhem (ordf.)

Min revisionsberättelse har lämnats den

.....
Torbjörn Carlsnäs Auktoriserad
revisor

Distribution av finansiella rapporter

Årsredovisning och delårsrapporter finns tillgänglig på Bolagets hemsida: www.arcoma.se.
Distribution av årsredovisningen sker på begäran och kan beställas av Arcoma AB, Annavägen 1, 352 46 Växjö eller per email: service@arcoma.se

