



Skeljungur

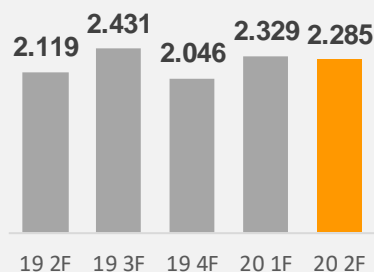


2020

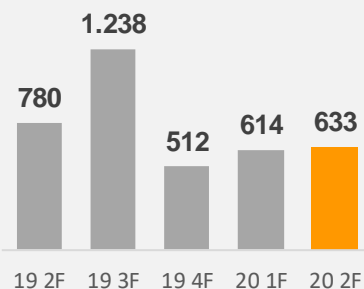
Á R S H L U T A U P P G J Ö R - 2 F

# HELSTU NIÐURSTÖÐUR 2F 2020

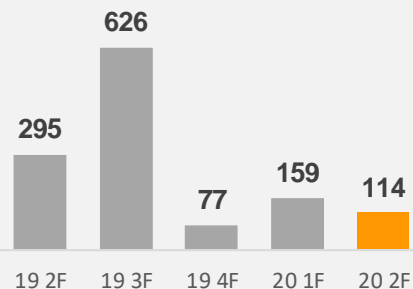
## Framlegð



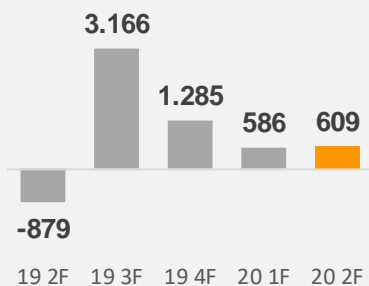
## EBITDA



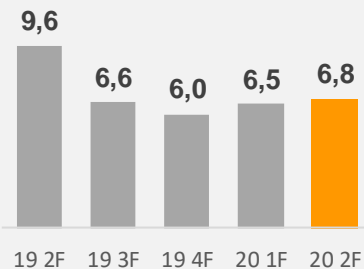
## Hagnaður



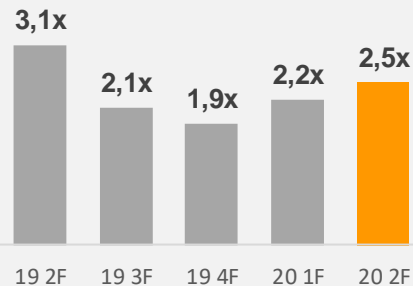
## Handbært frá rekstri



## NIBD án leiguskuldb. (MA)



## NIBD/12m EBITDA\*



## 2020 2F

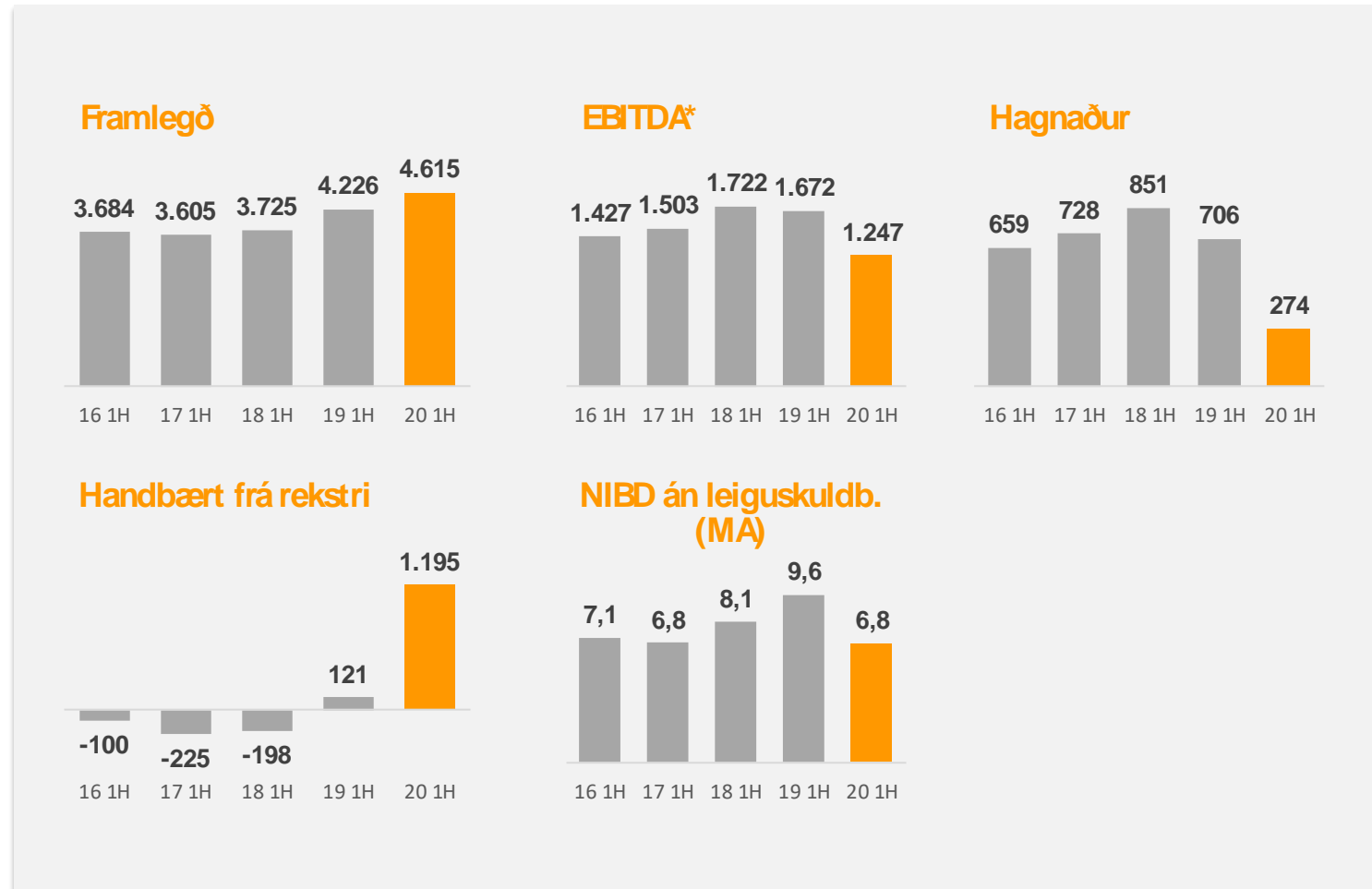
- ✓ Áhrif Covid-19 náði hámarki í apríl
- ✓ Fækkun ferðamanna og umsvif tengd ferðamennsku hafði meiri áhrif á rekstur á Íslandi en í Færeyjum
- ✓ Olíuverð náði lágmarki í apríl en talsverðar hreyfingar. Mikil óvissa með framhaldið vegna óvissu í efnahagsmálum á heimsvísu.
- ✓ Mjög sterkt sjóðstreymi í 2F vegna minni fjárbindingar í birgðum og kröfum
- ✓ Sterk fjárhags- og lausafjárstaða

\*Án IFRS 16 áhrifa



Skeljungur

# HELSTU NIÐURSTÖÐUR 1H 2020



## 2020 1H

- ✓ Framlegð hækkar um 389m milli ára
- ✓ Ný félög í samstæðu skýra 676 m af framlegð á 1H 2020
- ✓ Framlegðarlækkun á 1H 423 m án nýrra félaga og gengismunar
- ✓ Basko varð hluti af samstæðu frá 1. desember 2019. Er því hluti af samstæðu á 1H 2020.
- ✓ Viðsnúningur í sjóðstreymi á 1H í samanburði við fyrri ár.
- ✓ Lækkun vaxtaberandi skulda frá 1H 2019 – arður og endurkaup 786 m

\* 2018 og eldra án IFRS



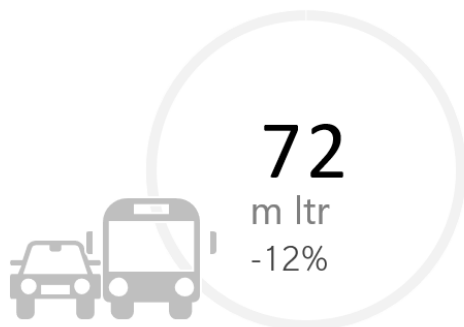
Skeljungur

# SALA ELDSNEYTIS – 2020 1H

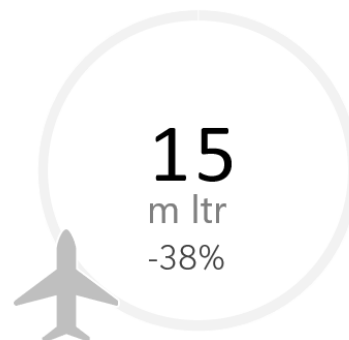
HEILDARSALA ELDSNEYTIS



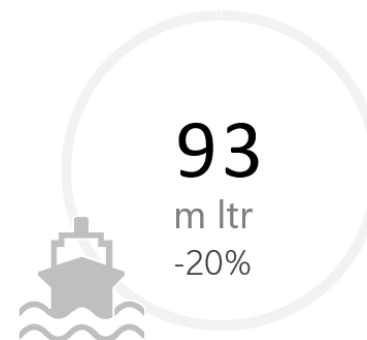
BENSÍN OG DIESEL



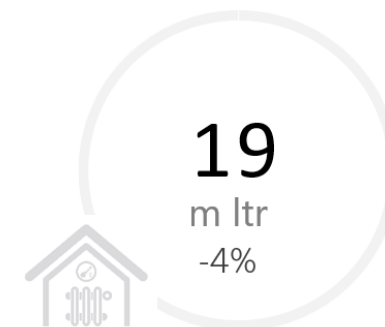
JET



SKIPAGAS



HÚSHITUN



ÍSLAND

61 m ltr | -12%

15 m ltr | -38%

35 m ltr | -39%

-

FÆREYJAR

11 m ltr | -7%

-

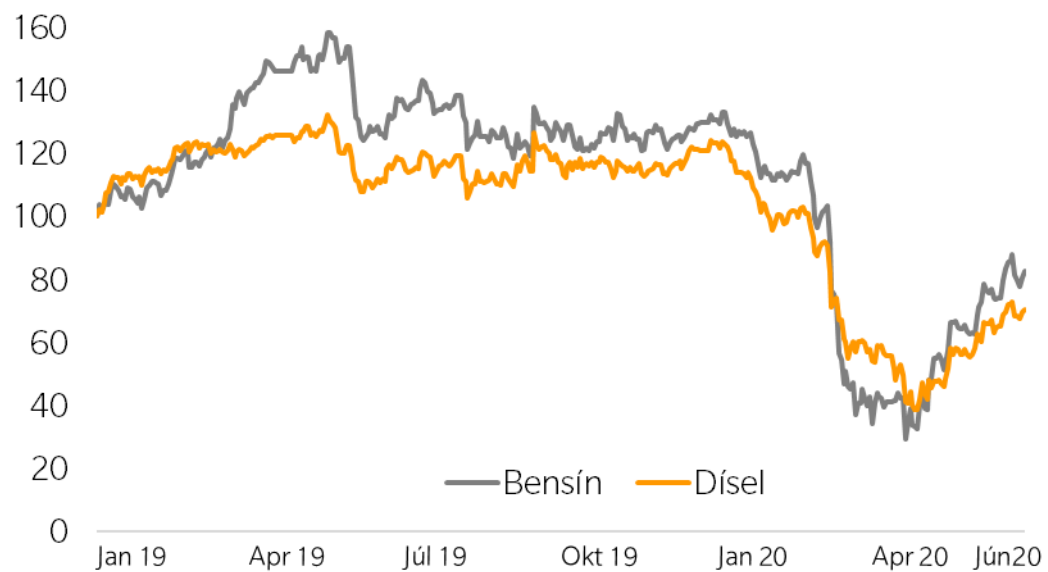
58 m ltr | 0%

19 m ltr | -4%



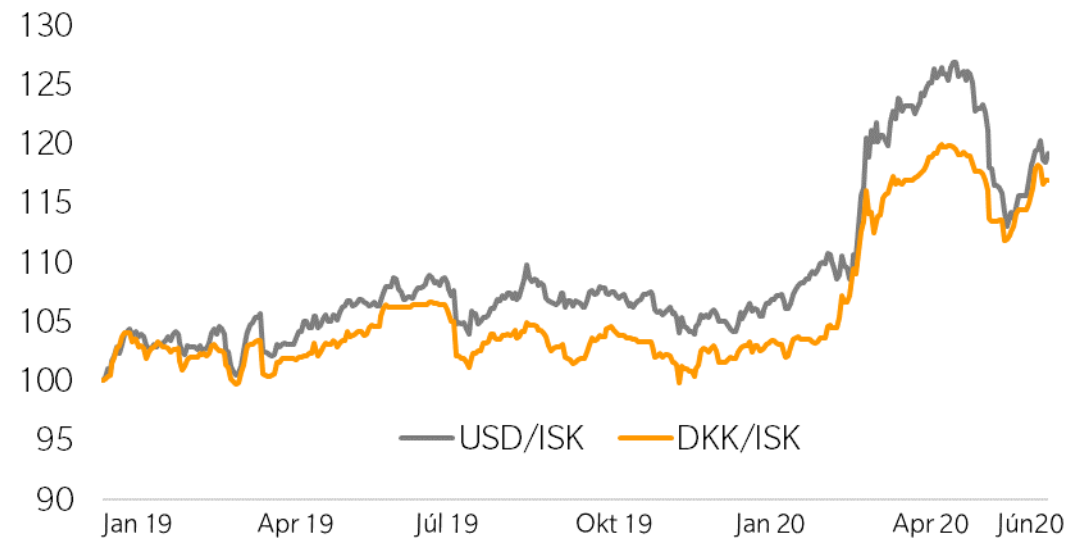
# YTRI ÞÆTTIR

## OLÍUVERÐ



	2020 Jan/Jún	%	Meðalverð 1H 19/20	%
BENSÍN	628/397	-37%	622/379	-39%
DÍSEL	626/359	-43%	604/380	-37%

## GENGI



	2020 Jan/Jún	%	Meðalgengi 1H 19/20	%
USD/ISK	121,1/138,6	14,4%	134,7/128,3	11,2%
DKK/ISK	18,2/20,9	14,7%	18,4/19,9	8,4%



# REKSTRARNIÐURSTAÐA 2F 2020

<i>m illjónum ISK</i>	2020 2F	2019 2F	Δ	Δ%
<b>Fram legð</b>	<b>2 285</b>	<b>2 119</b>	<b>167</b>	<b>7,9%</b>
Aðrar tekjur	81	38	43	
Laun og launatengd gjöld	-1 031	-710	-321	
Sölu- og dreifingarkostnaður	-566	-531	-35	
Annarkostnaður	-137	-136	-1	
<b>EBITDA</b>	<b>633</b>	<b>780</b>	<b>-146</b>	<b>-18,8%</b>
<b>EBIT</b>	<b>302</b>	<b>511</b>	<b>-209</b>	<b>-41,0%</b>
Vextirnettó	-101	-112	11	
Áhrif hlutdeildarféлага	-53	-29	-24	
Skattar	147	370	-223	
<b>Hagnaður</b>	<b>114</b>	<b>295</b>	<b>-181</b>	<b>-61,4%</b>
<b>Heildarhagnaður</b>	<b>130</b>	<b>347</b>	<b>-217</b>	<b>-62,6%</b>
<i>EBITDA hlutfáll</i>	<i>27,7%</i>	<i>36,8%</i>		
<i>EBIT hlutfáll</i>	<i>13,2%</i>	<i>24,1%</i>		
<i>O PEX/fram legð</i>	<i>-72,3%</i>	<i>-63,2%</i>		

## 2F

- ✓ Framlegð hækkar á milli ára. Ný félög hafa +377m áhrif.
- ✓ Rekstrarkostnaður lækkar um 86 m á milli ára þegar tekið hefur verið tillit nýrra félaga og gengismunar
- ✓ EBITDA lækkar um 146 m milli ársfjórðunga
- ✓ Hagnaður nam 114 m og heildarhagnaður 130 m



# REKSTRARNIÐURSTAÐA 1H 2020

<i>m illjónum ISK</i>	2020 1H	2019 1H	Δ	Δ%
<b>Fram legð</b>	<b>4.615</b>	<b>4.226</b>	<b>389</b>	<b>9,2%</b>
Aðrar tekjur	129	79	51	
Laun og launatengd gjöld	-2.030	-1.316	-714	
Sölu- og dreifingarkostnaður	-1.162	-1.025	-137	
Annar kostnaður	-306	-292	-14	
<b>EBITDA</b>	<b>1.247</b>	<b>1.672</b>	<b>-425</b>	<b>-25,4%</b>
<b>EBIT</b>	<b>604</b>	<b>1.142</b>	<b>-539</b>	<b>-47,2%</b>
Vextirnettó	-184	-223	39	
Áhrif hlutdeildarféлага	-70	-41	-29	
Skattar	-76	-172	96	
<b>Hagnaður</b>	<b>274</b>	<b>706</b>	<b>-433</b>	<b>-61,3%</b>
<b>Heildarhagnaður</b>	<b>545</b>	<b>818</b>	<b>-273</b>	<b>-33,4%</b>
<i>EBITDA hlutfáll</i>	<i>27,0%</i>	<i>39,6%</i>		
<i>EBIT hlutfáll</i>	<i>13,1%</i>	<i>27,0%</i>		
<i>O PEX/fram legð</i>	<i>-73,0%</i>	<i>-60,4%</i>		
<i>Arðsem leiðin fyrir</i>	<i>5,7%</i>	<i>15,7%</i>		

## 1 H

- ✓ Framlegð hækkar á milli ára. Ný félög hafa +676 m áhrif.
- ✓ Án nýrra félaga og gengismunar lækkar framlegð um 423 m.
- ✓ Rekstrarkostnaður stendur í stað milli ára að teknu tilliti til nýrra félaga og gengismunar
- ✓ Hlutdeild í tapi hlutdeildarfélaganna EBK og EAK 34 m.
- ✓ Vaxtakostnaður lækkar vegna minni skuldsetningar og hagkvæmari fjármögnunar
- ✓ EBITDA lækkar um 425 m milli árshelminga
- ✓ Hagnaður nam 274 m og heildarhagnaður 545 m





# LANDFRÆÐILEGAR UPPLÝSINGAR 1H

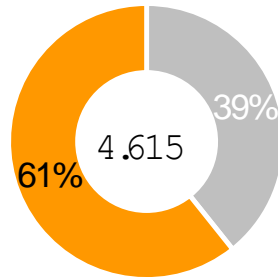
Í MILLJÓNUM

2020 1H

ÍSLAND

FÆREYJAR

FRAMLEGÐ



2.802

2.534

1.812

1.692

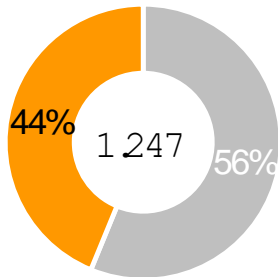
20 1H

19 1H

20 1H

19 1H

EBITDA



546

823

701

849

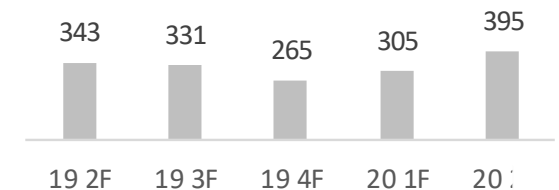
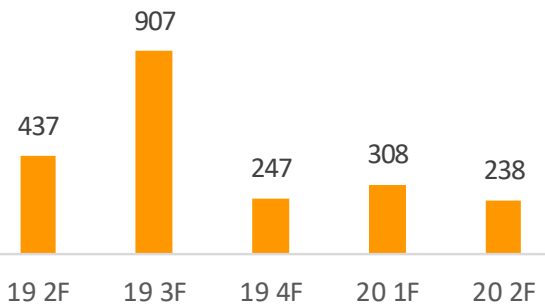
20 1H

19 1H

20 1H

19 1H

ÁRFJÓRÐUNGSLEG  
EBITDA



Skeljungur



# EFNAHAGSREIKNINGUR 2020 1H

M kr.	30.6.2020	31.12.2019	Δ	30.6.2019	Δ
Óeðnisbægreignir	4.641	4.192	449	4.170	471
Rekstrarfjárm unír	11.075	10.813	262	11.253	-178
Leigugeignir	1.573	1.486	87	500	1.073
Hlutdeildarfélag og langtín akröfur	402	409	-7	1	401
<b>Fastafjárm unír</b>	<b>17.691</b>	<b>16.900</b>	<b>792</b>	<b>15.924</b>	<b>1.767</b>
Birgðir	2.899	3.313	-415	4.164	-1.266
Kröfur	4.501	3.741	760	6.506	-2.004
Handbært fé	1.692	506	1.186	529	1.163
<b>Velufjárm unír</b>	<b>9.092</b>	<b>7.561</b>	<b>1.531</b>	<b>11.199</b>	<b>-2.107</b>
<b>Eignirsamtals</b>	<b>26.783</b>	<b>24.461</b>	<b>2.323</b>	<b>27.123</b>	<b>-340</b>
<b>Eigið fé</b>	<b>9.603</b>	<b>9.823</b>	<b>-220</b>	<b>9.348</b>	<b>255</b>
Tekjuskattsskubinding	328	403	-76	645	-317
Leiguskubbindingar	1.699	1.600	99	1.007	692
Vaxtaberandiskubdir	8.507	6.527	1.980	10.146	-1.639
Vöskiptaskubdir	3.370	2.851	519	1.960	1.410
Aðrar skammtín askubdir	3.151	2.914	237	3.812	-661
Annað	126	342	-216	206	-80
<b>Skuldirsam tals</b>	<b>17.181</b>	<b>14.638</b>	<b>2.543</b>	<b>17.776</b>	<b>-595</b>
<b>Eigið Fé og Skuldirsam tals</b>	<b>26.783</b>	<b>24.461</b>	<b>2.323</b>	<b>27.123</b>	<b>-340</b>

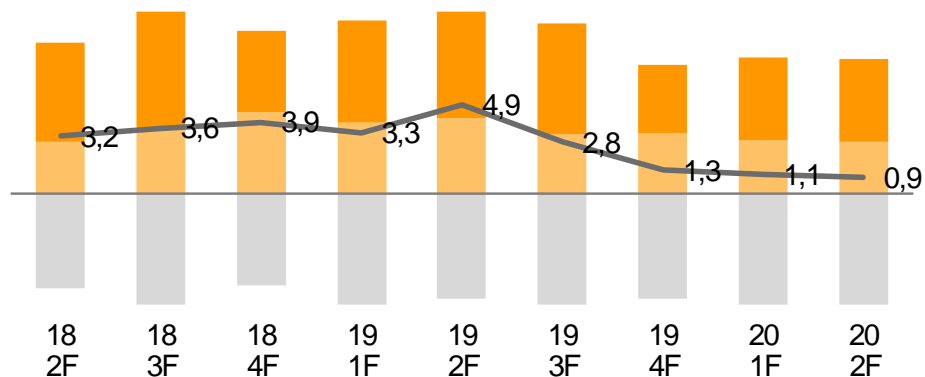
M kr.	30.6.2020	31.12.2019	Δ
Hreint veltufé	879	1.289	-411
Nettó Vaxtaberandiskubdir	6.815	6.021	794
Eiginfjárlutfall	35,9%	40,2%	
Veltufjárlutfall	0,95	1,04	

- ✓ Vaxtaberandi skuldir nettó (NIBD) hækka um 0,8 ma frá áramótum
- ✓ Gengismunur vegna lántöku í DKK 0,6 ma, arðgreiðsla og endurkaup eigin bréfa 0,8 ma á 1H 2020
- ✓ Kröfur og birgðir lækka um 3,3 ma frá 30.6.2019
- ✓ Hreint veltufé lækkar um 0,4 ma frá áramótum og 4,0 ma frá 30.6.2019
- ✓ Eiginfjárlutfall 35,9% í lok júní
- ✓ Breyting á DKK stækkaði efnahagsreikning samstæðunnar um 1,1 ma ISK frá árslokum 2019

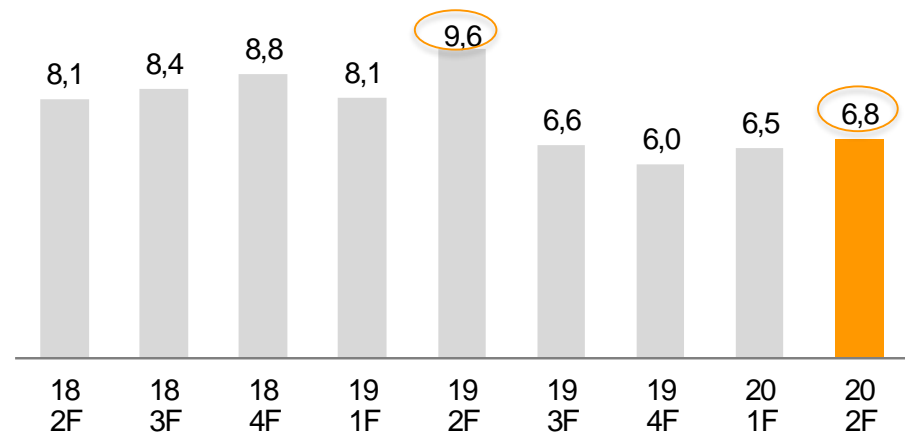


# VELTUFÉ OG VAXTABERANDI STAÐA

## VELTUFÉ

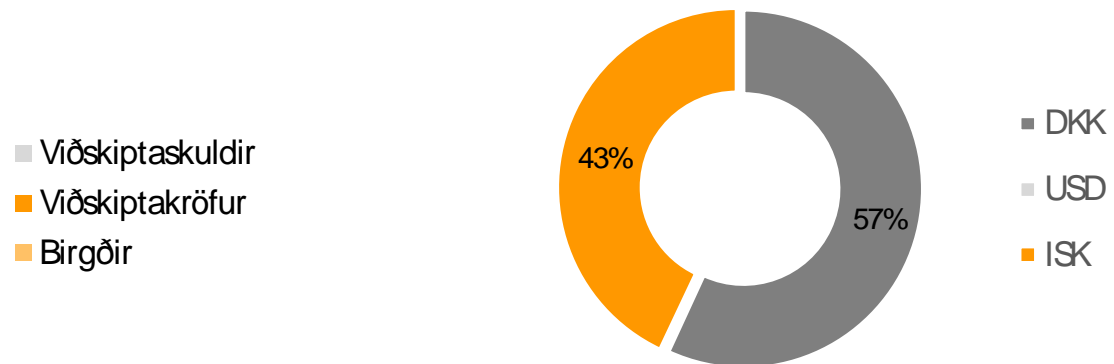


## NETTÓ VAXTABERANDI SKULDIR



\*upphæðir í milljörðum ISK

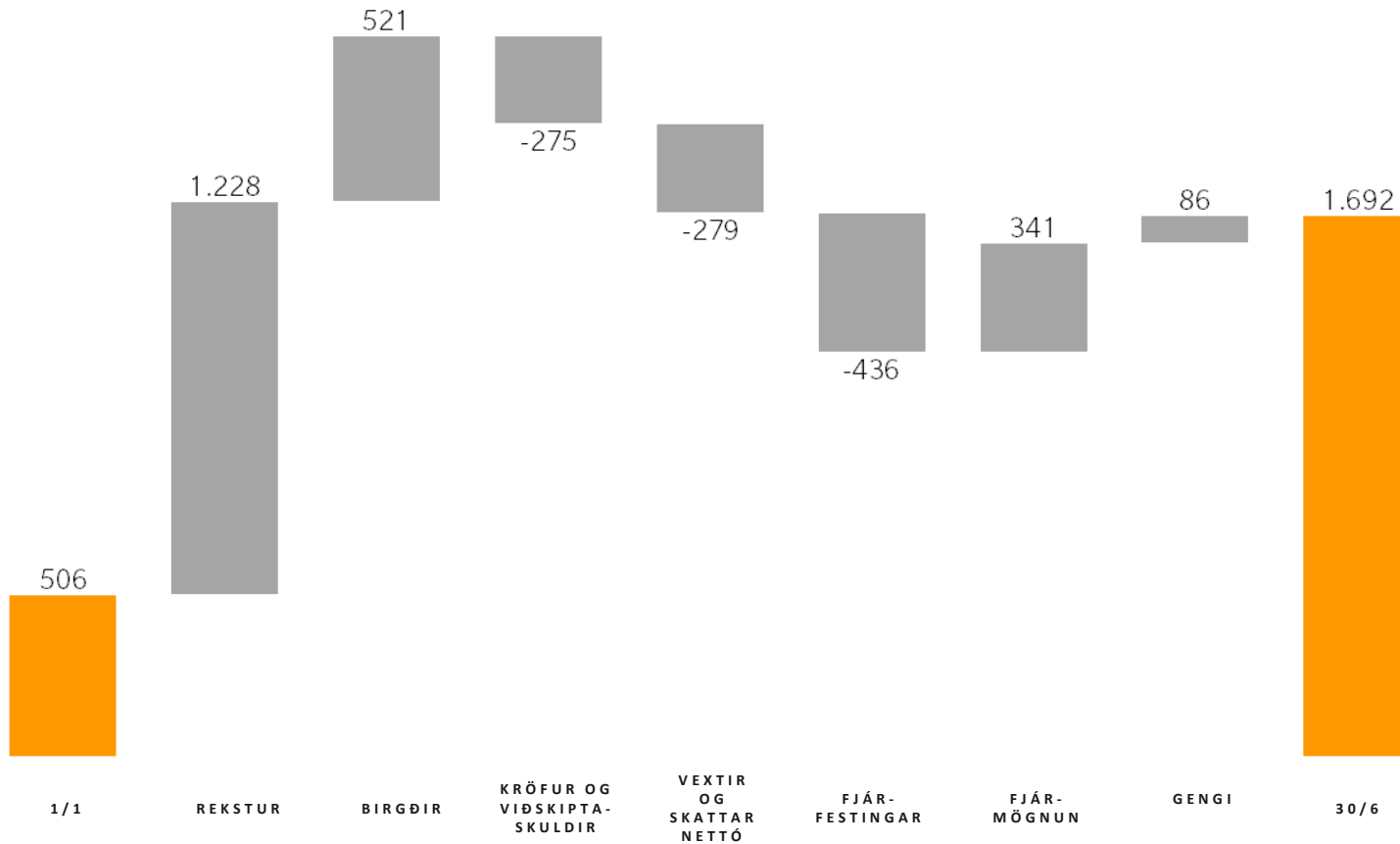
## GENGISSAMSETNING LÁNA



- ✓ Mikil lækkun í fjárbindingu milli árshelminga 20/19 (4,0 ma)
- ✓ Búast má við aukinni áhættu í viðskiptakröfum. Gjaldfærðar afskriftir af kröfum eru 25 m hærri en í fyrra
- ✓ Óáðregnar lánalínur samstæðunnar í lok júní 2020 námu 5,1 milljörðum króna
- ✓ Vegnir meðalvextir samstæðu eru í kringum 2,9%



# SJÓÐSTREYMI 2020 1H



M kr.	2020 1H	2019 1H	Δ
Handbært fé frá rekstrián vaxta og skatta	1.473	381	1.092
Greiddir skattar og vextir	-279	-260	-19
Handbært fé frá rekstri	1.195	121	1.073
Fjárfestinga-hreyfingar	-436	-230	-206
Fjármögnunar-hreyfingar	341	-202	543
Breyting á handbæru fé	1.100	-310	1.410
Handbært fé íbyrjun árs	506	818	-311
Gengismunur	86	22	65
Handbært fé í lok tímabils	1.692	529	1.163



NÝTT ÚTLIT

# DRÖGUM FRAM BLEIKA LITINN MEÐ SVÖRTUM STOÐLIT



Skeljungur



# PUNKTAR FRÁ STARFSEMINNI



H A N D V E R K S B A K A R Í G A M A L L A H E F Ð A

# BRAUÐ OG CO

KAUP Á 25% EIGNARHLUT Í BRAUÐ OG CO OG GLÓ.



N Á T T Ú R U L E G A G O T T

## GLÓ

Í S L E N S K T H O L L U S T U F Æ Ð I



Skeljungur



**EXTRA ÓDÝRT**  
COSTCO GRÍMUR Á COSTCO VERÐI



BYD CARE  
ANDLITSGRÍMUR  
50 STK Í PAKKA  
**2430**  
KR/PK



Mjúkar og  
auðveldar  
í notkun

Létt að anda



**EXTRA**  
**24**

*Kemur með Costco til þín...*

EXTRA: Mýrarvegji, 600 Akureyri • Hafnargata 51-55, 230 Reykjanesbæ  
Opnar á Barónsstíg í ágúst

**EXTRA ÓDÝRT**  
COSTCO VARA Á COSTCO VERÐI

KIRKLAND  
TRIPLE SATIN  
WC PAPER - 4PK X 10  
**2579**  
KR/PK



**EXTRA**  
**24**

*Kemur með Costco til þín...*

EXTRA: Mýrarvegji, 600 Akureyri • Hafnargata 51-55, 230 Reykjanesbæ  
Opnar á Barónsstíg í ágúst

V Ö R U M E R K I Ð E X T R A

**EXTRA** VERSLANIR

**EXTRA**  
**24**



Skeljungur



LYFSALINN Á VESTURLANDSVEGI

# BÍLAAPÓTEK

OPNAÐ Á VESTURLANDSVEGI





# ORKUSKIPTIN

## NÝORKA

- VETNI EINN VISTVÆNASTI  
ORKUGJAFINN SEM VÖL ER Á
- UPPFÆRSLA OG ENDURBÆTUR Á  
VETNISSTÖÐVUM Í GANGI
- STEFNT AÐ OPNUN Í OKTÓBER



Skeljungur





# FINN JAKOBSEN

FORSTJÓRI MAGN

- RAFMAGNSVERKFRÆÐINGUR
- STARFAÐ HJÁ FÉLAGINU Í 4 ÁR
- ÁÐUR REKSTRARSTJÓRI SEV



Skeljungur





# HELGAFELLSLAND

KAUP Á LANDI

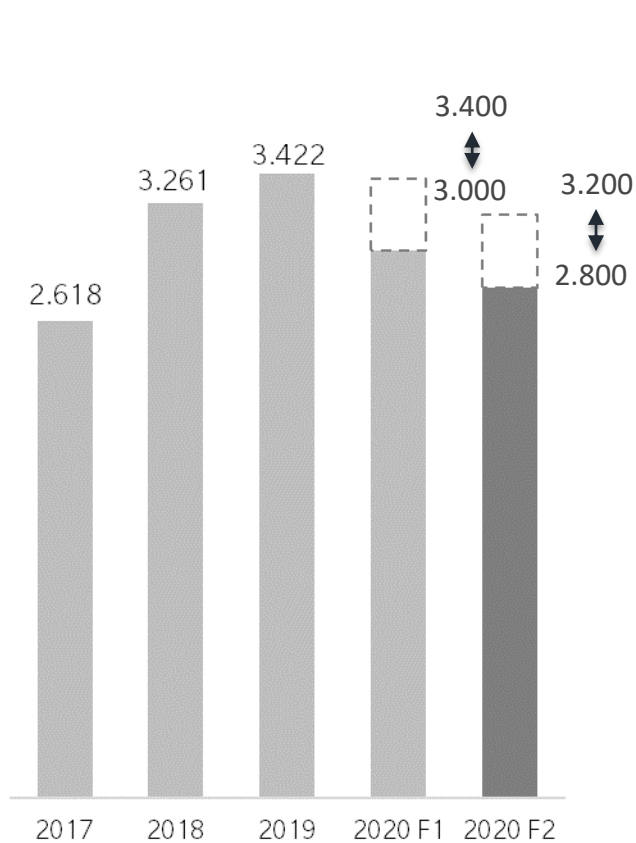
- LANDIÐ ER 33.4 HEKTARAR
- ÁFORM UM ÞRÓUN OG UPPBYGGINGU Í SAMSTARFI VIÐ MOSFELLSBÆ.



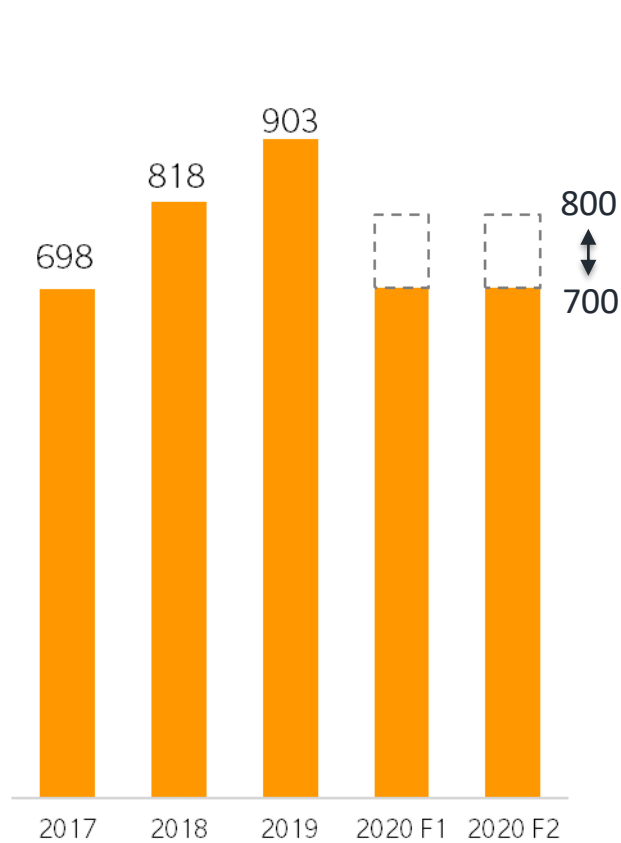
Skeljungur

# ÁÆTLUN FYRIR 2020

## EBITDA

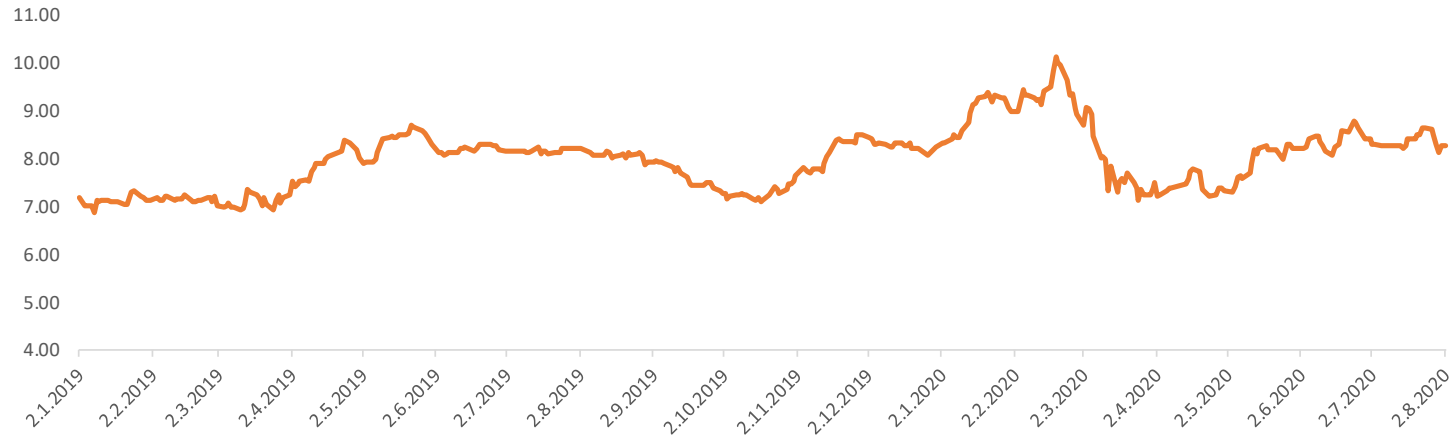


## CAPEX



- Ásættanleg afkoma á 1H í ljósi aðstæðna
- Reiknum með áframhaldandi samdrætti sem getur haft áhrif á okkur og viðskiptavinum okkar
- Í fyrri afkomuspá gerðum við ráð fyrir dvínandi áhrifum af Covid-19 þegar komið væri inn í haustið en mikil óvissa ríkir ennþá um þróun mála
- Afkomuspánni er breytt frá áður útgefinni spá en óbreytt fjárfestingaáætlun.

# HLUTHAFAR SKELJUNGS



Hluthafi	Nafnvirð hlutafarm kr.	Eignahlutur
RES Iihf.	202	10.31%
Gildi-lífeyrisspóður	194	9.92%
Kvikabankihf.	177	9.05%
Arionbankihf.	163	8.30%
Frjáslífeyrisspóðurinn	161	8.19%
Birta lífeyrisspóður	113	5.78%
365 hf.	93	4.74%
Festa-lífeyrisspóður	83	4.25%
Stefnir- ÍS15	61	3.12%
Stapilífeyrisspóður	59	3.01%
<b>10 stærstu hluthafarsamtals</b>	<b>1,307</b>	<b>66.68%</b>
Aðrir hluthafar	723	36.54%
<b>Samtals útistandandi hlutir</b>	<b>1,961</b>	<b>100%</b>
Eigin hlutir	25	
<b>Heildarhlutafé skv. samþykktur</b>	<b>1,986</b>	

Markaðsupplýsingar	
Útgefnir hlutir	1,986 m
Fjöldi hluthafa	723
Markaðsvirði við skráningu	14.849 m a
Markaðsvirði 31.12.19	17.754 m a
Markaðsvirði 30.06.20	16.719 m a

- EIGIN BRÉF FÉLAGSINS (7,7%) VORU AFSKRÁÐ OG FELLD NIÐUR.
- ARÐUR GREIDDUR 2. APRÍL, 600 MILLJÓNIR KRÓNA.
- Á AÐALFUNDI FÉKK STJÓRN HEIMILD TIL KAUPA Á ALLT 10% HLUT Í FÉLAGINU
- EIGIN BRÉF AÐ NAFNVIRÐI 25 M.KR (1,25%) KEYPT Á 1H 2020 HEIMILD TIL ENDURKAUPA UPP Á ALLT AÐ 10% HLUT Í FÉLAGINU.







Skeljungur





# FYRIRVARI

Skeljungur vekur athygli á því að kynningin er eingöngu hugsuð til upplýsingargjafar og skal móttaka hennar ekki vera talin fela í sér fjárfestingarráðgjöf. Þá má undir engum kringumstæðum skoða eða túlka kynninguna sem loforð um árangur í rekstri félagsins eða um ávöxtun fjármuna.

Upplýsingar í þessari kynningu byggja á heimildum sem félagið telur áreiðanlegar á hverjum tíma og staðhæfingar sem finna má í kynningunni kunna að vera byggðar á mati og áætlunum stjórnenda félagsins en ekki á staðreyndum sem hægt er að sannreyna við kynningu. Staðhæfingar sem finna má í þessari kynningu gilda eingöngu á því tímamarki þegar þessi kynning er birt og takmarkast gildi þeirra við það sem segir í fyrirvara þessum.

Athygli fjárfesta er vakin á því að margir þættir geta haft þau áhrif að rekstrarumhverfi félagsins og afkoma verði með öðrum hætti en forsendur gera ráð fyrir í kynningunni. Kynningin verður ekki endurskoðuð eftir birtingu hvað þetta varðar.

Sérhver yfirlýsing í kynningu þessari sem vísar til framtíðaráætlunar eða framtíðarárangurs er einungis spá um framtíðarhorfur félagsins, byggð á núverandi þróun, fyrirliggjandi upplýsingum og áætlunum. Framtíðarhorfur félagsins eru háðar fjölda áhættu- og óvissuþátta sem getur þýtt að raunverulegur árangur verði frábrugðinn því sem spáð er í þessari kynningu. Þar má nefna ytri þætti á borð við breytingar á efnahagssumhverfi, fjárhagslega áhættu, olíuverðsáhættu og aukna samkeppni.

Með móttöku þessarar kynningar staðfestir viðkomandi að hann sé bundinn af framangreindum fyrirvörum og takmörkunum.

