

# 2023



## **LATVIJAS GĀZE KONCERNA KONSOLIDĒTIE UN AKCIJU SABIEDRĪBAS "LATVIJAS GĀZE" NEREVIDĒTIE STARPPERIODU SAĪSINĀTIE FINANŠU PĀRSKATI PAR 6 MĒNEŠU PERIODU, KAS BEIDZAS 2023. GADA 30. JŪNIJĀ**

Sagatavoti saskaņā ar Eiropas Savienībā apstiprināto 34. Starptautisko grāmatvedības standartu "Starpperiodu finanšu pārskatu sniegšana" prasībām

# SATURS

AS "LATVIJAS GĀZE" PADOME.....	3
AS "LATVIJAS GĀZE" VALDE .....	4
LATVIJAS GĀZE KONCERNS ĪSUMĀ .....	5
STRATĒGIJA UN MĒRĶI.....	5
AS "LATVIJAS GĀZE" AKCIJAS UN AKCIONĀRI .....	7
VADĪBAS ZIŅOJUMS .....	10
PAZIŅOJUMS PAR VALDES ATBILDĪBU .....	17
FINANŠU PĀRSKATI.....	18
KORPORATĪVĀ INFORMĀCIJA .....	18
PEĻŅAS VAI ZAUDĒJUMU APRĒĶINS .....	19
APVIENOTO IENĀKUMU PĀRSKATS.....	19
BILANCE .....	19
KONCERNA PĀRSKATS PAR IZMAIŅĀM PAŠU KAPITĀLĀ.....	22
SABIEDRĪBAS PĀRSKATS PAR IZMAIŅĀM PAŠU KAPITĀLĀ.....	23
NAUDAS PLŪSMAS PĀRSKATS.....	24
PIELIKUMI.....	26

# AS "LATVIJAS GĀZE" PADOME

Padomes pilnvaru termiņš no 2021. gada 6. septembra līdz 2024. gada 5. septembrim.



**Kirils Selezņovs**  
(Кирилл Селезнев), 1974  
Padomes priekšsēdētājs

Gāzes un šķidro ogļūdeņražu tirdzniecības  
un apstrādes departamenta vadītājs, AAS  
*Gazprom*



**Juris Savickis**, 1946  
Padomes priekšsēdētāja  
vietnieks

SIA "ITERA Latvija", prezidents



**Olivers Gīze** (Oliver Giese), 1967  
Padomes priekšsēdētāja  
vietnieks

Vecākais viceprezidents infrastruktūras  
pārvaldības jautājumos Uniper SE  
(iepriekš E.ON Global Commodities SE),  
Diseldorfā, Vācija



**Nikolass Merigo Kuks**  
(Nicolàs Merigó Cook), 1963  
Padomes loceklis

Galvenais izpilddirektors, Marguerite  
Adviser S.A. (Luksemburga)



**Matias Kolenbahs**  
(Matthias Kohlenbach), 1969  
Padomes loceklis

Juridiskais departaments, Uniper SE,  
Vācija; atbildība par starptautiskajiem  
projektiem



**Hanss Pēters Florens**  
(Hans-Peter Floren), 1961  
Padomes loceklis

Īpašnieks un galvenais izpilddirektors,  
FLORENGY AG (Esene, Vācija)



**Jeļena Mihailova**  
(Елена Михайлова), 1977  
Padomes locekle

Aktīvu pārvaldības un korporatīvo  
attiecību departamenta vadītāja, PAS  
*Gazprom*



**Vitālijs Hatjkovs** (Виталий  
Хатъков), 1969  
Padomes loceklis

817. Departamenta vadītājs, PAS *Gazprom*



**Oļegs Ivanovs**  
(Олег Иванов), 1974  
Padomes loceklis

Gāzes biznesa plānošanas, efektivitātes  
vadības un attīstības departamenta  
direktors, PAS NK "Rosneftj"



**Jurijs Ivanovs**  
(Юрий Иванов), 1982  
Padomes loceklis

Juridiskā departamenta Ārējās  
ekonomiskās darbības tiesiskā  
nodrošinājuma pārvaldes vadītājs, PAS  
*Gazprom*



**Ēriks Atvars**, 1972  
Padomes loceklis

Unicredit Corporate and Investment  
Banking (Vācija)

# AS “LATVIJAS GĀZE” VALDE

Valdes pilnvaru termiņš no 2021. gada 16. augusta līdz 2024. gada 15. augustam.

Egīla Lapsaļa pilnvaru termiņš ir no 2022. gada 1. novembra līdz 2024. gada 15. augustam.



**Aigars Kalvītis**, 1966  
Valdes priekšsēdētājs

Latvijas Lauksaimniecības universitāte,  
Maģistra grāds ekonomikā



**Deniss Jemeljanovs**, 1979  
Valdes loceklis, Valdes  
priekšsēdētāja vietnieks

Gubkina Krievijas Valsts naftas un gāzes  
universitātes Ekonomikas un vadības  
fakultāte, Ekonomists – vadītājs,  
Ekonomikas un naftas un gāzes  
uzņēmumu vadība



**Elita Dreimane**, 1968  
Valdes locekle

Latvijas Universitāte  
Juridiskā fakultāte, sociālo zinātņu  
maģistra grāds tiesību zinātnē

Stockholm School of Economics in Riga  
(SSE Riga)  
Profesionālais maģistra grāds  
uzņēmējdarbības vadībā (EMBA)



**Egīls Lapsalis**, 1979  
Valdes loceklis

Latvijas Universitāte  
Juridiskā fakultāte, sociālo zinātņu  
bakalaura grāds tiesību zinātnē

# LATVIJAS GĀZE KONCERNS ĪSUMĀ

Latvijas Gāze koncernā ietilpst divi segmenti - dabasgāzes tirdzniecība un dabasgāzes sadales operatora pakalpojumi.

Dabasgāzes pārdošanas un tirdzniecības segmenta ietvaros tiek sniegti dabasgāzes iepirkšanas, tirdzniecības un pārdošanas pakalpojumi. Šo uzņēmējdarbību, kas ietver dabasgāzes vairumtirdzniecību un pārdošanu rūpnieciskajiem un komerciālajiem klientiem, kā arī mājstāvēniecībām, veic AS "Latvijas Gāze" (turpmāk - "Sabiedrība").

Dabasgāzes sadales pakalpojumu segmenta ietvaros tiek sniegti dabasgāzes sadales operatora pakalpojumi Latvijā. Šo uzņēmējdarbību veic AS "Gasos", tai ir piešķirta ekskluzīva licence dabasgāzes sadales pakalpojumu sniegšanai Latvijas teritorijā, derīga līdz 2037. gada 6. decembrim. AS "Gasos" ir īpašnieks un operators visiem sadales aktīviem, kas nepieciešami, lai sniegtu attiecīgos pakalpojumus aptuveni 400 tūkstošiem klientu.

AS "Gasos" pilnībā atbilst Enerģētikas likuma prasībām, kas paredz pilnu juridisku, strukturālu un operacionālu sadales funkciju nodalīšanu no pārdošanas un tirdzniecības. AS "Gasos" Valde un Padome ir pilnībā neatkarīgas no AS "Latvijas Gāze" pārdošanas un tirdzniecības uzņēmējdarbības.

2022. gadā Sabiedrības akcionāri pieņēma lēmumu par Sabiedrības reorganizācijas procesa vai pamatkapitāla samazināšanas uzsākšanu. Īstenojot akcionāru lēmumu, ir uzsākts dabasgāzes sadales sistēmas operatora AS "Gasos" pārdošanas process, kuru plānots noslēgt 2023. gada ietvaros. Šī iemesla dēļ dabasgāzes sadales pakalpojumu segments turpmāk finanšu pārskatā tiek uzskatīts par pārtraucamo darbību, bet dabasgāzes pārdošanas un tirdzniecības segments par turpināmo darbību.

## LATVIJAS GĀZE KONCERNA STRUKTŪRA 2023. GADA 30. JŪNIJĀ

	Darbības valstis	Darbības veids	Līdzdalības daļa
AS "Latvijas Gāze"	Latvija, Lietuva, Igaunija un Somija	Dabasgāzes pārdošana un tirdzniecība	
AS "Gasos"	Latvija	Dabasgāzes sadale	100%

## STRATĒGIJA UN MĒRĶI



### MŪSU MĒRĶIS

Stiprināt Latvijas Gāze koncerna līderpozīcijas Latvijas un Baltijas enerģijas tirgū, kļūstot par klientu pirmo izvēli starp dabasgāzes piegādātājiem un nodrošinot stabilāko dabasgāzes apgādi Baltijas reģionam



### MŪSU MISIJA

Sniegt piensumu Baltijas reģiona ekonomikai, nodrošinot uzticamu, drošu un elastīgu dabasgāzes piegādi mājstāvēniecībām un uzņēmumiem par konkurētspējīgām cenām



## MŪSU VĪZIJA

Uzlabot sabiedrības labklājību, veicinot dabasgāzes izmantošanu kā tīras un augstas efektivitātes enerģijas avotu klimata neitralitātes virzienā

# AS "LATVIJAS GĀZE" AKCIJAS UN AKCIONĀRI

## AKCIJAS UN AKCIONĀRI

Kopš 1999. gada 15. februāra AS "Latvijas Gāze" akcijas tiek kotētas Nasdaq Riga biržā, un tās akciju tirdzniecības kods no 2004. gada 1. augusta ir GZE1R. Kopējais AS "Latvijas Gāze" akcionāru skaits 2023. gada 30. jūnijā bija 6 753.

## SABIEDRĪBAS AKCIJAS CENA, OMX RIGA GI UN OMX BALTIC GI INDEKSU IZMAIŅAS (01.01.2021. – 30.06.2023.)

ISIN	LV0000100899
Biržas kods	GZE1R
Saraksts	Otrais saraksts
Nominālvērtība	1.40 EUR
Kopējais vērtspapīru skaits	39 900 000

Avots: Nasdaq Baltic

Vērtspapīru skaits publiskā apgrozībā	25 328 520
Vērtspapīru skaits slēgtajā emisijā	14 571 480
Likviditātes nodrošinātāji	Nav



Avots: Nasdaq Baltic

AS "Latvijas Gāze" akcijas ir iekļautas četros Baltijas valstu industrijas indeksos, kas ietver sabiedrisko pakalpojumu sniedzējus - B7000GI, B7000PI, B7500GI, B7500PI, kā arī ģeogrāfiskajos indeksos - OMXBGI, OMXBPI, OMXRGI.

OMX RIGA (OMXR.) – visu akciju vietējais indekss. Tā grozu veido Nasdaq Riga biržas Oficiālā un Otrā saraksta akcijas. Indekss atspoguļo pašreizējo stāvokli un izmaiņas Nasdaq Riga biržā.

OMX BALTIC (OMXB.) – visu akciju Baltijas līmeņa indekss. Tā grozu veido Baltijas biržu Oficiālā un Otrā saraksta akcijas. Indekss atspoguļo pašreizējo stāvokli un izmaiņas Baltijas tirgū kopumā.

2023. gada 30. jūnijā AS "Latvijas Gāze" tirgus kapitalizācija sasniedza 416.96 miljonus EUR, kas ir par 16% vairāk salīdzinājumā ar attiecīgo 2022. gada periodu.

## AKCIJAS CENAS UN APGROZĪJUMA IZMAIŅAS (01.01.2021.-30.06.2023.)

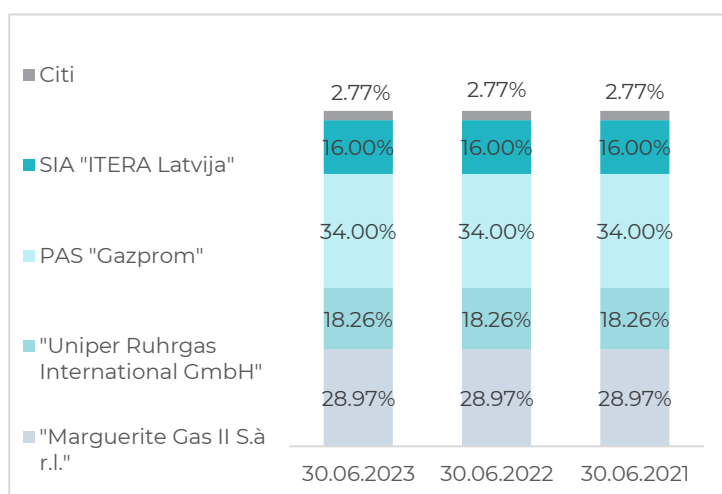
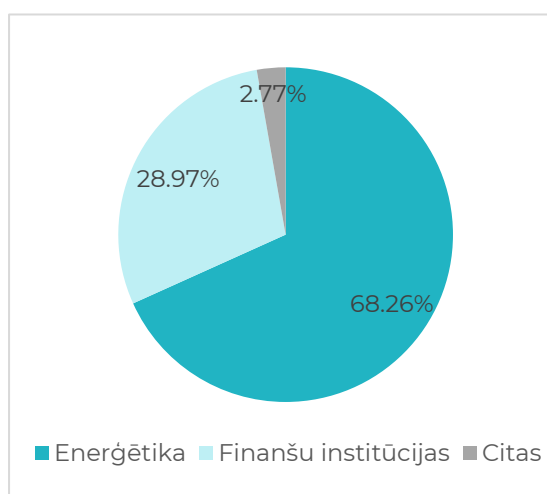


Avots: Nasdaq Baltic

## INFORMĀCIJA PAR AKCIJU TIRDZNICĪBU (6M 2021 – 6M 2023)

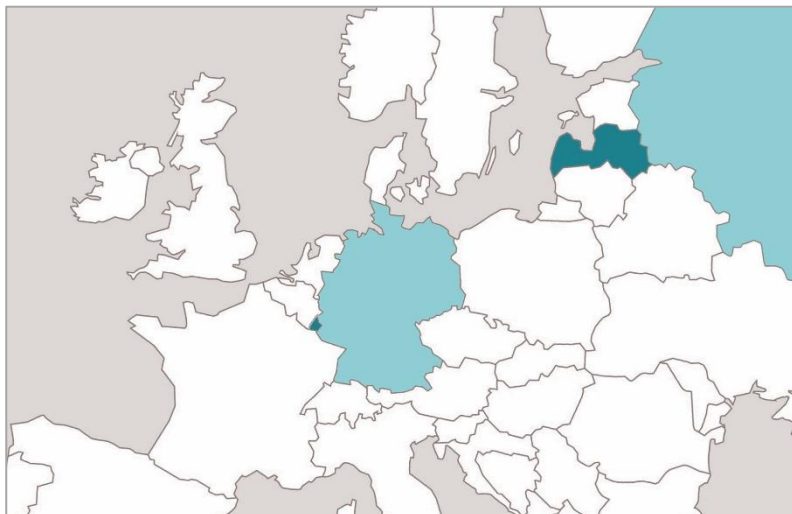
	6M 2023	6M 2022	6M 2021
Akcijas cena (EUR):			
Pirmā	8.60	10.60	10.50
Augstākā	10.70	11.10	11.10
Zemākā	8.04	6.20	10.20
Vidējā	8.75	9.11	10.67
Pēdējā	10.45	9.02	11.00
Izmaiņas (starp pirmo un pēdējo cenu)	21.51%	-14.91%	4.76%
Darījumu skaits	1 656	2 286	1 490
Tirgto akciju skaits	35 252	62 014	41 763
Apgrozījums (milj. EUR)	0.33	0.54	0.44
Kapitalizācija (milj. EUR)	417	360	439

## AKCIONĀRU SASTĀVS UZ 30.06.2023.





## GALVENO AKCIONĀRU ĢEOGRĀFISKAIS SADALĪJUMS



- Krievija (PAS Gazprom)
- Luksemburga (Marguerite GAS II S.À R.L.)
- Vācija (Uniper Ruhrgas International GMBH)
- Latvija (SIA Itera Latvija)

## AS "LATVIJAS GĀZE" PĀRVALDES STRUKTŪRĀM PIEDEROŠAS AKCIJAS

		Finanšu pārskatu parakstīšanas dienā
<b>Valde</b>		<b>Akciju skaits</b>
Valdes priekšsēdētājs	Aigars Kalvītis	Nav
Valdes loceklis, Valdes priekšsēdētāja vietnieks	Deniss Jemeljanovs	Nav
Valdes locekle	Elita Dreimane	Nav
Valdis loceklis	Egīls Lapsalis	Nav
<b>Padome</b>		
Padomes priekšsēdētājs	Kirils Seļežņovs	Nav
Padomes priekšsēdētāja vietnieks	Juris Savickis	Nav
Padomes priekšsēdētāja vietnieks	Olivers Gīze	Nav
Padomes loceklis	Nikolass Merigo Kuks	Nav
Padomes loceklis	Matiass Kolenbahs	Nav
Padomes loceklis	Hanss Pēters Florens	Nav
Padomes loceklis	Jeļena Mihailova	Nav
Padomes loceklis	Vitālijs Hatjkovs	Nav
Padomes loceklis	Oļegs Ivanovs	Nav
Padomes locekle	Jurijs Ivanovs	Nav
Padomes loceklis	Ēriks Atvars	Nav

# VADĪBAS ZIŅOJUMS

2023. gada pirmajā pusgadā gan Latvijā, gan Eiropā ir novērots būtisks dabasgāzes cenu kritums, salīdzinājumā ar rekordaugstajām cenām 2022. gadā. Lai gan parastos tirgus apstākļos cenu kritums rezultētos dabasgāzes patēriņa pieaugumā, gan Latvijā, gan Eiropā joprojām ir novērojams dabasgāzes pieprasījuma samazinājums. Saskaņā ar Centrālās statistikas pārvaldes publiskotajiem datiem<sup>1</sup>, Latvijā patērētās dabasgāzes apmērs šogad pirmajos sešos mēnešos samazinājies par 10,7% salīdzinājumā ar pagājušā gada attiecīgo periodu. Šādos tirgus apstākļos būtiska loma ir vairāku gadu garumā gūtajai AS “Latvijas Gāze” pieredzei un zināšanām par dabasgāzes tirgu Latvijā un Eiropā. Kā rezultātā, neskatoties uz visiem izaicinājumiem, Latvijas Gāze koncerns 2023. gada pirmajā pusgadā ir sasniedzis stabilus peļņas rādītājus, kā arī turpinājis savu darbību, nodrošinot nepārtrauktu gāzapgādi saviem klientiem. Papildus tam, jau uz 2023. gada 30. jūniju AS “Latvijas Gāze” ir nokontraktējusi visus nepieciešamos dabasgāzes krājumus nākamajai apkures sezonai, kas rada papildus drošību un stabilitāti klientiem.

Aktīvā gatavošanās mājtsaimniecību tirgus atvēršanai no 2023. gada 1. maija, kā arī apjomīgais darbs pie esošo mājtsaimniecību segmenta klientu saglabāšanas ir sniedzis acīmredzamus rezultātus – pēc mājtsaimniecību tirgus atvēršanas, AS “Latvijas Gāze” ir saglabājusi vairāk kā 90% mājtsaimniecību klientu portfela.

Latvijas Gāze koncerna neto peļņa 2023. gada pirmajā pusgadā sasniedza 12.5 miljonus EUR, kas bija par 85% zemāka, salīdzinājumā ar 2022. gada attiecīgo periodu, kad neto peļņa bija 84.5 miljoni EUR. Būtiskais peļņas samazinājums skaidrojams ar to, ka 2022. gada pirmā pusgada saimnieciskās darbības rezultāts, finanšu instrumentu darījumu uzskaites metodikas dēļ, faktiski atspoguļoja gan 2021. gada, gan 2022. gada pirmā pusgada saimnieciskās darbības rezultātus. Savukārt, 2023. gada pirmajā pusgadā šāda situācija nebija novērojama. Tai pat laikā peļņa 2023. gada pirmajā pusgadā ir virs vēsturiskā vidējā līmeņa – 2021. gadā koncerna neto peļņa bija 5.4 miljoni EUR, 2020. gadā tā bija 16.6 miljoni EUR un 2019. gadā tā bija 2.7 miljoni EUR.

AS “Latvijas Gāze” meitas sabiedrība AS “Gasol” galvenos ieņēmumus gūst no regulētā dabasgāzes sadales pakalpojuma, atbilstoši Sabiedrisko pakalpojumu regulēšanas komisijas apstiprinātajiem tarifiem. AS “Gasol” pārziņā esošā dabasgāzes sadales pakalpojumu segmenta ekonomiskie rādītāji atkarīgi no kopējā dabasgāzes pieprasījuma un dabasgāzes sadales tīklā pārvadītā apjoma. AS “Gasol” ir guvusi 5.7 miljonu EUR peļņu 2023. gada pirmajā pusgadā, kas ir par 35% augstāka salīdzinājumā ar 2022. gada pirmo pusgadu. Tāpat AS “Gasol” turpināja attīstīt drošu un pieejamu dabasgāzes sadales infrastruktūru, veicot ievērojamus ieguldījumus gāzesvadu un noslēgierīču būvniecībā un rekonstrukcijā, tehnoloģisko iekārtu rekonstrukcijā, kā arī informācijas sistēmu un skaitļošanas iekārtu attīstībā.

Uz AS “Latvijas Gāze” saimniecisko darbību ietekmi joprojām atstāj Ministru kabineta noteikumi Nr. 503 “Enerģijas lietotāju apgādi agrīnās brīdināšanas un trauksmes līmeņa izsludināšanas laikā” (stājās spēkā 2022. gada 10. augustā). Tie publiskajam tirgotājam (AS “Latvijas Gāze”) uzlika par pienākumu uzturēt krājumus Inčukalna pazemes gāzes krātuvē 1150 GWh apjomā saistīto lietotāju (mājtsaimniecību) apgādei laika periodā no 2022. gada 10. augusta līdz 2023. gada 30. aprīlim, katru mēnesi rezervēto atlikumu 1150 GWh samazinot par iepriekšējā mēnesī faktiski piegādāto

<sup>1</sup> [https://data.stat.gov.lv/pxweb/lv/OSP\\_PUB/START\\_NOZ\\_EN\\_ENB/ENB020m/table/tableViewLayout/](https://data.stat.gov.lv/pxweb/lv/OSP_PUB/START_NOZ_EN_ENB/ENB020m/table/tableViewLayout/)

dabasgāzes apjomu mājsaimniecībām. Šo noteikumu dēļ AS "Latvijas Gāze" bilancē uz 30.04.2023 bija 236 GWh dabasgāzes, kas bija rezervētas tikai mājsaimniecību apgādei, un nevarēja tikt pārdota tālāk citiem klientiem par tirgus līmenim atbilstošām cenām, neskatoties uz saistīto lietotāju gāzapgādes vajadzībām nepieciešamā apjoma faktisko samazinājumu par 20% gan 2022., gan 2023. gadā, salīdzinājumā ar iepriekšējo trīs gadu vidējo patēriņu.

Koncerna galvenie finanšu rādītāji	6M 2023	6M 2022 pārklasificēts
	EUR'000	EUR'000
<b>Neto apgrozījums</b>	<b>103 504</b>	<b>404 843</b>
<b>EBITDA</b>	<b>18 712</b>	<b>94 707</b>
EBITDA, %	18.1	23.4
Nolietojums, amortizācija un pamatlīdzekļu, nemateriālo aktīvu un tiesību lietot aktīvus vērtības samazinājums	(6 411)	(6 907)
<b>EBIT</b>	<b>12 301</b>	<b>87 800</b>
EBIT, %	11.9	21.7
Finanšu ieņēmumi	158	-
Finanšu izdevumi	(2)	(302)
Uzņēmuma ienākuma nodoklis	-	(2 951)
<b>Neto peļņa</b>	<b>12 457</b>	<b>84 547</b>
Neto peļņas rentabilitāte, %	12.0	20.9
Peļņa uz akciju, EUR	0.31	2.12
P/E	33.71	4.25
Apgrozāmā kapitāla koeficients	6.29	2.74
Ieguldītā kapitāla atdeve	0.04	0.20
Dividendes / neto peļņa	-	0.18

Galvenie finanšu rādītāji no turpināmās darbības	6M 2023	6M 2022
	EUR'000	EUR'000
<b>Neto apgrozījums</b>	<b>106 704</b>	<b>408 984</b>
<b>EBITDA</b>	<b>7 181</b>	<b>84 235</b>
EBITDA, %	6.7	20.6
Nolietojums, amortizācija un pamatlīdzekļu, nemateriālo aktīvu un tiesību lietot aktīvus vērtības samazinājums	(572)	(694)
<b>EBIT</b>	<b>6 609</b>	<b>83 541</b>
EBIT, %	6.2	20.4
Finanšu ieņēmumi	131	-
Finanšu izdevumi	(2)	(285)
Uzņēmuma ienākuma nodoklis	-	(2 951)
<b>Neto peļņa</b>	<b>6 738</b>	<b>80 305</b>
Neto peļņas rentabilitāte, %	6.3	19.6

Alternatīvie snieguma rādītāji (ASR)	Aprēķina formulas
EBITDA ( <i>Peļņa pirms ienākuma nodokļa, procentiem, nolietojuma un amortizācijas</i> )	EBITDA = Pārskata gada peļņa + Uzņēmumu ienākuma nodoklis + Finanšu izdevumi - Finanšu ieņēmumi + Nolietojums, amortizācija un pamatlīdzekļu, nemateriālo aktīvu un tiesību lietot aktīvus vērtības samazinājums
EBITDA, % ( <i>jeb EBITDA marža</i> )	$EBITDA, \% = \frac{EBITDA}{Ieņēmumi\ no\ līgumiem\ ar\ klientiem} \times 100\%$
EBIT ( <i>Peļņa pirms ienākuma nodokļa un procentiem</i> )	EBIT= Pārskata gada peļņa + Uzņēmumu ienākuma nodoklis + Finanšu izdevumi - Finanšu ieņēmumi
EBIT, % ( <i>jeb EBIT marža</i> )	$EBIT, \% = \frac{EBIT}{Ieņēmumi\ no\ līgumiem\ ar\ klientiem} \times 100\%$
Neto rentabilitāte ( <i>jeb Komerciālā rentabilitāte</i> ) Rādītājs atspoguļo, cik uzņēmums nopelna no katra no klientiem saņemtā EUR	Neto rentabilitāte, % = $\frac{Pārskata\ gada\ peļņa}{Ieņēmumi\ no\ līgumiem\ ar\ klientiem} \times 100\%$
P/E koeficients ( <i>Attiecība starp uzņēmuma akcijas cenu un peļņu uz vienu akciju</i> )	$P/E = \frac{Pēdējā\ akcijas\ cena}{Pārskata\ gada\ peļņa\ uz\ vienu\ akciju}$
Apgrozāmā kapitāla koeficients Rādītājs mēra uzņēmuma spēju samaksāt īstermiņa saistības, kuru termiņš iestājas viena gada laikā	Apgrozāmā kapitāla koeficients = $\frac{Īstermiņa\ aktīvi}{Īstermiņa\ saistības}$
Ieguldītā kapitāla atdeve Rādītājs parāda, cik efektīvi uzņēmums gūst peļņu no ieguldītā kapitāla	$ROCE = \frac{EBIT}{Kopējie\ aktīvi - \dot{I}stermiņa\ saistības}$
Dividendes / neto peļņa Rādītājs atspoguļo kopējo akcionāriem izmaksāto dividenžu apjomu attiecībā pret uzņēmuma pārskata gada peļņu	Dividendes / neto peļņa = $\frac{Dividendes\ par\ pārskata\ gadu}{Pārskata\ gada\ peļņa}$

Iepriekš aprakstītos alternatīvos snieguma rādītājus Koncerna vadība izmanto, vērtējot Koncerna sniegumu konkrētajā finanšu periodā, kā arī pieņemot lēmumus un piešķirot resursus.

## KOPĒJĀ TIRGUS UN NOZARES VIDE

Dabaszāzes pieprasījuma krituma rezultātā Eiropā, 2023. gada 2. ceturksnī dabaszāzes cenas turpināja samazināties. Pieprasījuma samazinājums galvenokārt ir skaidrojams ar laikapstākļiem nesaistītiem faktoriem – tiek mazāk izmantota dabaszāze elektroenerģijas ražošanai, joprojām novērojama zema aktivitāte rūpniecības sektorā, kā arī nepārtraukti tiek veikti uzlabojumi energoefektivitātē un vērojamas patērētāju paradumu izmaiņas. Turklāt arvien palielinās atjaunojamās enerģijas jaudas un šogad ir uzlabojusies kodolenerģijas pieejamība, kas samazināja pieprasījumu pēc ogļu un dabaszāzes spēkstacijām<sup>2</sup>. Vērā gan jāņem fakts, ka šobrīd novērotais cenu samazinājums negarantē, ka dabaszāzes cenas saglabāsies tik zemā līmenī arī turpmāk un uzlabojumi dabaszāzes tirgus perspektīvās 2023. gadā nedod garantijas nākotnē pret iepriekš novēroto nepastāvību tirgū, un šiem uzlabojumiem nevajadzētu novērst tirgus dalībnieku uzmanību no pasākumiem iespējamo risku mazināšanai, kas saistīti ar dabaszāzes cenu svārstībām un resursa pieejamību.

<sup>2</sup> <https://www.spglobal.com/commodityinsights/en/market-insights/latest-news/natural-gas/071823-iea-cuts-european-gas-demand-forecast-for-2023-now-sees-7-decline>

Starptautiskā Valūtas fonda<sup>3</sup> jaunākajā ekonomikas apskatā prognozēta pozitīva pasaules ekonomikas izaugsme 2023. gadā (+3%), kas ir par 0.2% vairāk, salīdzinot ar iepriekšējo prognozi. Tiek prognozēts, ka 2024. gadā pasaules ekonomikas izaugsme pieaugs līdz 3.0% (bez izmaiņām salīdzinot ar iepriekšējo prognozi), inflācija samazināsies no 8.7% 2022. gadā līdz 6.8% 2023. gadā (0.2% samazinājums salīdzinājumā ar iepriekšējo ziņojumu) un līdz 5.2% 2024. gadā. Inflācija varētu saglabāties augsta un pat pieaugt, ja notiks turpmāki triecieni pasaules ekonomikai, piemēram, tādi, ko var izraisīt kara saasināšanās Ukrainā un ārkārtēji laikapstākļi, kas varētu novest pie stingrākas monetārās politikas. Finanšu sektora satricinājumi varētu atsākties, tirgiem pielāgojoties turpmākai centrālo banku monetārās politikas stingrībai.

Latvijas Bankas<sup>4</sup> (LB) jaunākās makroekonomiskās prognozes, kas aktualizētas 2023. gada jūnijā, liecina, ka Latvijas IKP 2023. gadā pieaugs par 1.2% (palielinājums par 0.7%, salīdzinot ar 2023. gada marta apskatu). Salīdzinājumā ar marta prognozi gaidāms nedaudz lēnāks IKP kāpums 2024. gadā – 3.1% (marta prognoze – 3.7% pieaugums), savukārt 2025. gadā IKP pieauguma prognoze ir 3.5% (marta prognoze – 3.3%). 2022. gada nogales pārsteidzoši sparīgais privātais patēriņš un labāka izaugsme gada sākumā, īpaši investīciju kāpuma dēļ, maina skatījumu uz šā gada norisēm. Straujāks patēriņa kāpums aizsāksies vien 2024. gadā mērenākas inflācijas apstākļos, un 2024.–2025. gadā paātrināsies arī Latvijas tautsaimniecības izaugsme. Latvijas inflācijas prognoze 2023. un 2024. gadam ir pazemināta attiecīgi līdz 8.5% un 2.4% (2023. gada marta prognoze bija attiecīgi 10.0% un 2.7%). 2025. gadam inflācija prognozēta nedaudz augstāka – 3.0% (marta prognoze – 2.6%). Inflācijas mazināšanos Latvijā nosaka straujš energoresursu cenu sarukums, un globālās energoresursu cenas gaidāmas zemākas, nekā tika iepriekš lēsts. Papildus tam, kopš iepriekšējām prognozēm pasaules vadošās centrālās bankas, reaģējot uz augsto inflāciju, turpināja paaugstināt procentu likmes.

## NOZĪMĪGĀKĀS AKTIVITĀTES PĀRSKATA PERIODĀ

- **2023. gada 1. janvārī** stājās spēkā Krievijas dabasgāzes piegādes aizliegums uz Latviju.
- **2023. gada 1. janvārī** spēkā stājās jauni AS "Latvijas gāze" dabasgāzes tarifi mājsaimniecībām periodam no 1. janvāra līdz 30. aprīlim, kā arī jauni AS "Gasol" sadales tarifi, kas paredzēja izmaiņas visās lietotāju grupās gan mainīgajai, gan fiksētajai daļai. Dabasgāzes sistēmas operatora Gasol tarifu pieauguma no 2023. gada 1. janvāra ietekme uz dabasgāzes tirdzniecības gala tarifiem atkarībā no lietotāju patēriņa grupas ir no 1.7% līdz 3.2%, savukārt AS "Latvijas Gāze" dabasgāzes diferencētie tirdzniecības gala tarifi ar akcīzes nodokli un pievienotās vērtības nodokli (PVN) atkarībā no lietotāja gada patēriņa ir robežās no -11% līdz +11%.
- **2023. gada februārī** stājās spēkā Eiropas Savienības (ES) noteiktie dabasgāzes vairumtirdzniecības cenu griesti Nīderlandes "Title Transfer Facility" (TTF) biržā – 180 eiro par MWh noteiktos apstākļos. Tie stāsies spēkā, ja cena 180 eiro tiks pārsniegta trīs dienas pēc kārtas.
- **2023. gada 14. aprīlī** AS "Latvijas Gāze" un AS "Eesti Gaas" parakstīja līgumu par AS "Gasol" 100% kapitāldaļu iegādi.
- **2023. gada 28. aprīlī** AS "Eesti Gaas" normatīvajā regulējumā paredzētajā kārtībā iesniedza pieteikumu Latvijas Republikas Ministru kabinetam un Latvijas Konkurences padomei, lūdzot atļauju iegūt būtisku līdzdalību AS "Gasol".
- **Kopš 2023. gada 1. maija**, saskaņā ar grozījumiem Enerģētikas likumā, mājsaimniecībām ir pilnībā atvērts dabasgāzes tirgus – dabasgāzes cena vairs netiek rēķināta pēc Sabiedrisko pakalpojumu regulēšanas komisijas apstiprinātās metodikas.

<sup>3</sup> <https://www.imf.org/en/Publications/WEO/Issues/2023/07/10/world-economic-outlook-update-july-2023>

<sup>4</sup> <https://www.makroekonomika.lv/latvijas-banka-parskata-makroekonomiskas-prognozes-2023-gada-junijs>

- **2023. gada 15. jūnijā** Latvijas Republikas Ministru kabinets izsniedza atļauju AS “Eesti Gaas” iegūt būtisku līdzdalību AS “Gasos”.
- **2023. gada 27. jūnijā** Konkurences padome izsniedza piekrišanu AS “Eesti Gaas” būtiskas līdzdalības iegūšanai AS “Gasos”.

## SEGMENTU DARBĪBAS REZULTĀTI

**Pārdošanas un tirdzniecības segments (turpināmā darbība):** 2023. gada pirmajā pusgadā segmenta neto apgrozījums sasniedza 106.7 miljonus EUR, kas ir par 74% mazāk kā 2022. gada pirmajā pusgadā, kad neto apgrozījums bija 409 miljoni EUR. 2023. gada pirmajā pusgadā segmenta EBITDA sasniedza 4.1 miljonu EUR, peļņa pirms nodokļiem sasniedza 3.7 miljonus EUR, kamēr 2022. gada pirmajā pusgadā EBITDA bija 80.1 miljons EUR, un peļņa pirms nodokļiem 79.1 miljoni EUR.

**Sadales segments (pārtraucamā darbība):** 2023. gada pirmajā pusgadā dabasgāzes sadales pakalpojumu segmenta neto apgrozījums sasniedza 29.3 miljonus EUR, kas ir palielinājums par 2% salīdzinājumā ar 2022. gada pirmo pusgadu, bet EBITDA – 14.6 miljonu EUR, kas ir 2022. gada pirmā pusgada līmenī. Dabasgāzes sadales pakalpojumi ir regulēti un veido galveno AS “Gasos” ieņēmumu avotu.

## DABASGĀZES PIEGĀDES

2022. gadā laika posmā no janvāra līdz martam Sabiedrība iegādājās dabasgāzi no PAS “Gazprom” atbilstoši noslēgtā ilgtermiņa dabasgāzes piegāžu līguma nosacījumiem. Sākot ar 2022. gada aprīli līdz oktobrim Sabiedrība, atļautā normatīvā regulējuma ietvaros, iepirka dabasgāzi, t.sk. Krievijas izcelsmes, no citiem alternatīviem dabasgāzes piegādātājiem. Sākot ar 2022. gada oktobri Sabiedrība iegādājas dabasgāzi, kas nav Krievijas izcelsmes, no citiem alternatīviem dabasgāzes piegādātājiem (divpusēji līgumi ar dabasgāzes piegādātājiem no ES dalībvalstīm, SDG piegādes, dabasgāzes birža GetBaltic).

## FINANŠU RISKU VADĪBA

AS “Latvijas Gāze” ir pakļauta kredīta, likviditātes un tirgus riskiem.

Tāpat kā iepriekšējos periodos, Sabiedrība saskārās ar augstu klientu koncentrācijas risku, atsevišķiem klientiem veidojot būtisku daļu no kopējā realizācijas apjoma. Lai mazinātu **kredīta risku**, klientiem tiek piemērota individuāla kredītriska pārvaldības politika, aptverot tādas pasākumus kā kredītlimita izvērtēšana, detalizēta finanšu rādītāju uzraudzība un pastāvīga norēķinu kontrole un uzraudzība, lai nepieļautu parāda uzkrāšanos.

Koncerna **likviditātes risks** galvenokārt saistīts ar dabasgāzes uzņēmējdarbības sezonālo raksturu. Rūpējoties par piegādes drošību ziemas mēnešos, Sabiedrība iesūknēšanas sezonā, kas sākas vasaras sākumā, iesūknē ievērojamus dabasgāzes apjomus Inčukalna pazemes gāzes krātuvē (IPGK). Kamēr Sabiedrībai jānodrošina naudas līdzekļu pieejamība, lai finansētu dabasgāzes iesūknēšanu krātuvē vasaras mēnešos, klienti lielākoties patērē un apmaksā dabasgāzi ziemas periodā. Lai mazinātu likviditātes risku, Sabiedrība par prioritāti izvirzīja dabisko riska ierobežošanu (iekšējā tirgus riska mazināšanu) jeb “natural hedge”. Šobrīd Latvijas Gāze strādā bez aizņemtā kapitāla, īstermiņa likviditāte ir laba.

Pēc Latvijas dabasgāzes tirgus liberalizācijas 2017. gadā dabasgāzes pārdošanas un tirdzniecības segments joprojām ir pakļauts **tirgus riskiem**. Īpaši lielāka klientu pieprasīto cenu struktūru dažādība un augstā cenu nepastāvība ir radījusi jaunas riska pozīcijas. Lai pārvaldītu un mazinātu šos riskus, Sabiedrība ir ieviesusi atsevišķu risku pārvaldības funkciju. Ar tās palīdzību Sabiedrība uzrauga un pilnveido savas riska pārvaldības politiku un stratēģiju. Iekšējā tirgus risku mazināšanai ("natural hedge"), piemēram, pārrunājot piegādes līguma nosacījumus un strādājot ar pārdošanas portfeli, ir vēlamā riska mazināšanas iespēja.

**Citi riski** saistīti ar izmaiņām normatīvajā regulējumā - 2022. gada 10. augustā stājās spēkā Ministru kabineta noteikumi Nr. 503 "Par enerģijas lietotāju apgādi agrīnās brīdināšanas un trauksmes līmeņa izsludināšanas laikā" (turpmāk – Noteikumi) kas noteica, ka publiskajam tirgotājam no 10.08.2022. līdz 30.09.2022. Inčukalna pazemes gāzes krātuvē (turpmāk – IPGK) jāuzglabā dabasgāzes krājumus 1,150 TWh apmērā, kas paredzēti saistīto lietotāju gāzapgādei laika periodā no 01.10.2022. līdz 30.04.2023. Atbilstoši Noteikumu 2.1. punktam, kopējais rezervētais dabasgāzes krājumu apjoms tiek aprēķināts kā vidējais lielums, ņemot vērā iepriekšējo trīs gadu saistīto lietotāju patēriņa apjomu laika periodā no 1. oktobra līdz 30. aprīlim. Šos rezervētos dabasgāzes krājumus Publiskais tirgotājs varēja izmantot tikai saistīto lietotāju dabasgāzes apgādei. Sabiedrība kā Publiskais tirgotājs izpildot šo Noteikumos paredzēto pienākumu, iegādājās dabasgāzi un tā tika rezervēta mājtsaimniecību gāzapgādes vajadzībām 2022/2023 apkures sezonā IPGK. Sabiedrība samaksāja par IPGK rezervētajiem dabasgāzes krājumiem visizdevīgākajā laikā - 2022. gada decembra mēnesī, iegādājoties tos par cenu 119,51 EUR/MWh. Jāatzīmē, ka dabasgāzes TTF nākamo mēnešu prognozes (forward) cenas bija diapazonā 123-146 EUR/MWh. Kompetentajām, nozari uzraugošajām, iestādēm tika iesniegti dati gan par pēdējo 3 gadu vēsturisko faktisko dabasgāzes piegādes apjomu saistītajiem lietotājiem par periodu oktobris – decembris, gan dabasgāzes tirdzniecības prognoze 2023. gadam ar saistīto lietotāju gāzapgādei nepieciešamā apjoma samazinājumu par 20%. Tomēr, neskatoties uz sniegto informāciju, atbilstoši Noteikumu redakcijai tika bloķēts dabasgāzes apjoms, kas ir lielāks nekā prognozētais saistītajiem lietotājiem laika periodā no 2022. gada 1. oktobra līdz 2023. gada 30. aprīlim.

## KORPORATĪVĀS PĀRVALDĪBAS ZIŅOJUMS UN ATALGOJUMA ZIŅOJUMS

Pieejams: [www.lg.lv](http://www.lg.lv)

### NĀKOTNES PERSPEKTĪVA

Saskaņā ar Enerģētikas likuma grozījumiem kopš 2023. gada 1. maija mājtsaimniecībām ir pilnībā atvērta dabasgāzes tirgus. Dabasgāzes tirdzniecības pakalpojums tiek sniegts atbilstoši universālā pakalpojuma saturam un tā piemērošanas principiem, kā arī klientiem tiek piedāvāta iespēja noslēgt līgumu par dabasgāzes piegādēm par fiksētu cenu uz 12 mēnešiem. Sabiedrība turpina tirgot dabasgāzi mājtsaimniecībām un komerciālajiem klientiem, investējot klientu apkalpošanas procesu modernizācijā un digitalizācijā, kā arī jaunu produktu un pakalpojumu izstrādē. Tāpat, lai palielinātu efektivitāti norēķinu procesos AS "Latvijas Gāze" turpina ieviest jaunas funkcionalitātes jaunajā norēķinu sistēmā un klientu portālā.

2022. gada 16. jūnijā Saeimā tika atbalstīti grozījumi Nacionālās drošības likumā steidzamības kārtā 2. lasījumā (galīgais). Grozījumu rezultātā Likums tiek papildināts ar pārejas noteikumiem (21. pants), kas nosaka ierobežojumu Krievijas Federācijas piederīgām personām, kurām ir būtiska līdzdalība/izšķiroša ietekme/vai kuras ir patiesie labuma guvēji aizliegumu izmantot savas balsstiesības nacionālajai drošībai nozīmīgā komercsabiedrībā. Ievērojot iepriekš teikto, Sabiedrība uzsāka AS "Gasos" pārdošanas procesu, kurš nodzīdēs 2023. gada jūlijā.

Ievērojot Eiropas Savienības izvirzītos klimata neitralitātes mērķus 2050. gadam, Koncerna fokuss ir vērsts uz klientu radītās ietekmes uz vidi kompensēšanu, radot projektus, kas ļauj samazināt SEG emisijas. Atbilstoši Eiropas Savienības "Fit for 55" ietvaros izstrādātajai normatīvo aktu paketei, Eiropas Komisijas Ūdeņraža un gāzes tirgus dekarbonizācijas paketei, Metāna stratēģijai un Atjaunojamo energoresursu direktīvā izvirzītos mērķus, Koncerna ambīcija ir attīstīt atjaunojamo energoresursu projektus tajā skaitā, izmantojot dabasgāzes sadales tīkla infrastruktūru, tās iespējas. Koncerna mērķis ir iespējami palielināt dabasgāzes izmantošanu jomās, kurās šobrīd tiek izmantoti citi fosilie energoresursi. Atbilstoši ilgtspējīgu ieguldījumu regulā sniegtajiem kritērijiem, AS "GASO" var panākt ilgtspējīgumu ar ūdeņraža vai citu zemu emisiju gāzu sistēmu izveidi vai esošo sistēmu pārveidi šādu gāzu piegādei.

Sabiedrība var panākt ilgtspējīgumu, īstenojot mērķi par biogāzes ražošanu/tirdzniecību, kas ir saskaņīgs ar Sabiedrības stratēģijā noteiktajiem darbības attīstības virzieniem. Koncerna energopārvaldības sistēma ir sertificēta un 2022. gada 11.februārī tika sekmīgi pārsertificēta atbilstoši LVS EN ISO 50001:2018 standarta prasībām. Papildus Koncernā ieviestajai energopārvaldības sistēmai atbilstoši LVS EN ISO 5001 standartam, tiek domāts arī par pārdomātu ēku pārvaldību, tāpēc papildus minētajam tiks īstenota zaļā biroja sertifikācija Koncerna pārvaldītajām ēkām. Ir ieviesta Vides Pārvaldības vadības sistēma, kura sertificēta atbilstoši ISO 14001 standartam un veikts CO2 izmešu aprēķins. Balstoties uz izveidoto vides politiku un CO2 izmešu aprēķiniem, AS "Latvijas Gāze" ir iestādījusi 2000 bērzus, tādējādi neitralizējot 3 gadu CO2 radītos izmešus. CO2 un cita veida emisiju samazinājumu var sasniegt arī, aizvietojot benzīna un dīzeļa automašīnas ar dabasgāzes automašīnām. Transportā, izmantojot CNG, CO2 izmešu daudzums ir līdz 30% mazāks nekā dīzeļdegvielai vai benzīnam, savukārt citu kaitīgo izmešu apjoms - līdz pat 90% zemāks. Tādēļ viens no Koncerna pašreizējiem mērķiem ir aktīvi veicināt CNG infrastruktūras attīstību Latvijā, nodrošinot tehnisko atbalstu un citas kompetences uzņēmumiem, kuri investē CNG uzpildes staciju izveidē.

EnerGOPārvaldības sistēmas ietvaros 2023. gadā uzņēmums plāno realizēt 31 energoefektivitātes energouzdevumus, kuru plānotais enerģijas ietaupījums var sastādīt 1 935 MWh/gadā.

## **NOTIKUMI PĒC PĀRSKATA PERIODA BEIGĀM**

Saskaņā ar 2023. gada aprīlī parakstīto līgumu, 2023. gada 17. jūlijā tika izpildīti pēdējie priekšnosacījumi 100% meitasuzņēmuma AS "GasO" pārdošanas darījuma pabeigšanai un 2023. gada 24. jūlijā ir reģistrēta īpašumtiesību maiņa Latvijas Republikas Komercreģistrā par AS "GasO" 100% kapitāldaļu turētāju kļūstot AS "Eesti Gaas". AS "GasO" ir Latvijā vienīgais dabasgāzes sadales operators. AS "GasO" darbība ir neatkarīga no AS "Latvijas Gāze" un īpašumtiesību maiņa neietekmēs uzņēmumu pakalpojumu sniegšanu AS "Latvijas Gāze" klientiem nākotnē.

Periodā pēc 2023. gada 30. jūnija, nav notikuši nekādi citi notikumi, kas ietekmētu Koncerna finanšu stāvokli vai finanšu rezultātus bilances datumā.



# PAZIŅOJUMS PAR VALDES ATBILDĪBU

Akciju sabiedrības "Latvijas Gāze" Valde ir atbildīga par šo Latvijas Gāzes koncerna konsolidēto un akciju sabiedrības "Latvijas Gāze" nerevidēto starpperiodu saīsināto finanšu pārskatu par 6 mēnešu periodu, kas beidzas 2023. gada 30. jūnijā (turpmāk - Finanšu pārskati), kas sastāv no Sabiedrības un tās meitas sabiedrības (turpmāk – Koncerna) un Sabiedrības finanšu pārskatiem, sagatavošanu.

Finanšu pārskati par 6 mēnešu periodu, kas beidzas 2023. gada 30. jūnijā, ir sagatavoti atbilstoši Eiropas Savienībā apstiprināto 34.Starptautisko grāmatvedības standartu "Starpperiodu finanšu pārskatu sniegšana" prasībām.

Pamatojoties uz kapitālsabiedrības Valdes rīcībā esošo informāciju, Finanšu pārskati ir sagatavoti saskaņā ar spēkā esošo normatīvo aktu prasībām un sniedz patiesu un skaidru priekšstatu par Koncerna un kapitālsabiedrības aktīviem, saistībām, finansiālo stāvokli, peļņu vai zaudējumiem un naudas plūsmām. Vadības ziņojums ietver skaidru pārskatu par kapitālsabiedrības un konsolidācijas grupas komercdarbības attīstību un darbības rezultātiem, kā arī konsolidācijas grupas galvenos riskus un neskaidros apstākļus, ar kuriem tā saskaras.

Finanšu pārskatus 2023. gada 30. augustā apstiprināja AS "Latvijas Gāze" Valde, un tos Valdes vārdā paraksta:

---

Aigars Kalvītis  
Valdes priekšsēdētājs

---

Elita Dreimane  
Valdes locekle

---

Egīls Lapsalis  
Valdes loceklis

*\*DOKUMENTS PARAKSTĪTS AR DROŠU ELEKTRONISKO PARAKSTU UN SATUR LAIKA ZĪMOGU*

# FINANŠU PĀRSKATI

Sagatavoti atbilstoši Eiropas Savienībā apstiprināto 34.Starptautisko grāmatvedības standartu "Starpperiodu finanšu pārskatu sniegšana" prasībām.

## KORPORATĪVĀ INFORMĀCIJA

<b>Uzņēmums</b>	Latvijas Gāze, akciju sabiedrība
<b>LEI kods</b>	097900BGM00000055872
<b>Reģistrācijas numurs, datums un vieta</b>	Vienotais reģistrācijas numurs 40003000642 Rīga, Latvija, 1991. gada 25. marts, pārreģistrēta Uzņēmumu reģistrā 2004. gada 20. decembrī
<b>Adrese</b>	A.Briāna 6, Rīga, Latvija, LV – 1001
<b>Lielākie akcionāri</b>	PAS Gazprom (34.0%) Marguerite Gas II.S.a.r.l. (28.97%) Uniper Ruhrgas International GmbH (18.26%) ITERA Latvija SIA (16.0%)
<b>Finanšu periods</b>	2023. gada 1. janvāris - 2023. gada 30. jūnijs

## PELŅAS VAI ZAUDĒJUMU APRĒĶINS

	Pielikums	Koncerns	Koncerns (pārklasificēts)	Sabiedrība	Sabiedrība
		01.01- 30.06.2023	01.01- 30.06.2022	01.01- 30.06.2023	01.01- 30.06.2022
		EUR'000	EUR'000	EUR'000	EUR'000
<b>Ieņēmumi no līgumiem ar klientiem</b>	<b>2</b>	<b>103 504</b>	<b>404 843</b>	<b>106 704</b>	<b>408 984</b>
Pārējie ieņēmumi	3	1 116	567	1 116	567
Materiālu izmaksas	4	(95 180)	(306 630)	(95 180)	(306 534)
Personāla izmaksas	5	(2 787)	(2 543)	(2 787)	(2 543)
Nolietojums, amortizācija un pamatlīdzekļu, nemateriālo aktīvu un tiesību lietot aktīvus vērtības samazinājums		(538)	(660)	(572)	(694)
Atvasināto finanšu instrumentu neto patiesās vērtības zaudējumi	6	-	(11 147)	-	(11 147)
Pārējās saimnieciskās darbības izmaksas	7	(2 589)	(5 033)	(2 672)	(5 092)
<b>Bruto peļņa</b>		<b>3 526</b>	<b>79 397</b>	<b>6 609</b>	<b>83 541</b>
Finanšu ieņēmumi		131	-	131	-
Finanšu izdevumi		(2)	(285)	(2)	(285)
<b>Peļņa pirms nodokļiem</b>		<b>3 655</b>	<b>79 112</b>	<b>6 738</b>	<b>83 256</b>
Uzņēmumu ienākuma nodoklis		-	(2 951)	-	(2 951)
<b>Pārskata perioda peļņa no turpināmām darbībām</b>		<b>3 655</b>	<b>76 161</b>	<b>6 738</b>	<b>80 305</b>
Peļņa vai zaudējumi no pārtraucamām darbībām	8	8 802	8 386	-	-
<b>Pārskata perioda peļņa</b>		<b>12 457</b>	<b>84 547</b>	<b>6 738</b>	<b>80 305</b>

## APVIENOTO IENĀKUMU PĀRSKATS

	Pielikums	Koncerns	Koncerns (pārklasificēts)	Sabiedrība	Sabiedrība
		01.01- 30.06.2023	01.01- 30.06.2022	01.01- 30.06.2023	01.01- 30.06.2022
		EUR'000	EUR'000	EUR'000	EUR'000
<b>Pārskata perioda peļņa</b>		<b>12 457</b>	<b>84 547</b>	<b>6 738</b>	<b>80 305</b>
<b>Pārējie apvienotie ienākumi – posteņi, kas turpmākos periodos netiks pārnesti uz peļņas vai zaudējumu aprēķinu</b>					
<b>Kopā pārējie apvienotie ieņēmumi</b>		-	-	-	-
<b>Pavisam pārskata perioda apvienotie ienākumi</b>		<b>12 457</b>	<b>84 547</b>	<b>6 738</b>	<b>80 305</b>

Aigars Kalvītis  
Valdes priekšsēdētājs

Elita Dreimane  
Valdes locekle

Egīls Lapsalis  
Valdes loceklis

Laima Dudiča  
Galvenā grāmatvede,  
Grāmatvedības un  
pārskatu daļas vadītāja

\*DOKUMENTS PARAKSTĪTS AR DROŠU ELEKTRONISKO PARAKSTU UN SATUR LAIKA ZĪMOGU

## BILANCE

	Pielikums	Koncerns 30.06.2023	Koncerns 31.12.2022	Sabiedrība 30.06.2023	Sabiedrība 31.12.2022
		EUR'000	EUR'000	EUR'000	EUR'000
<b>AKTĪVS</b>					
<b>Ilgtermiņa ieguldījumi</b>					
Nemateriālie aktīvi	9	4 120	4 333	4 120	4 333
Pamatlīdzekļi	10	2 311	2 371	2 311	2 371
Tiesības lietot aktīvus		8	-	93	119
Pārējie debitori		5	25	5	25
<b>Ilgtermiņa ieguldījumi kopā:</b>		<b>6 444</b>	<b>6 729</b>	<b>6 529</b>	<b>6 848</b>
<b>Apgrozāmie līdzekļi</b>					
Krājumi	11	95 713	120 509	95 713	120 509
Avansa maksājumi par krājumiem		24 468	63	24 468	63
Debitori	12	7 563	76 870	7 563	81 951
Pārējie finanšu aktīvi amortizētajā iegādes vērtībā		3 616	5 850	3 616	5 850
Pārējie apgrozāmie līdzekļi		299	554	299	554
Pārdošanai turētie ieguldījumi	8	166 175	170 225	122 000	122 000
Nauda un tās ekvivalenti		73 656	41 237	73 656	41 237
<b>Apgrozāmie līdzekļi kopā:</b>		<b>371 490</b>	<b>415 308</b>	<b>327 315</b>	<b>372 164</b>
<b>AKTĪVU KOPSUMMA</b>		<b>377 934</b>	<b>422 037</b>	<b>333 844</b>	<b>379 012</b>

Aigars Kalvītis  
Valdes priekšsēdētājs

Elīta Dreimane  
Valdes locekle

Egīls Lapsalis  
Valdes loceklis

Laima Dudiča  
Galvenā grāmatvede,  
Grāmatvedības un  
pārskatu daļas  
vadītāja

\*DOKUMENTS PARAKSTĪTS AR DROŠU ELEKTRONISKO PARAKSTU UN SATUR LAIKA ZĪMOGU

## BILANCE (TURPINĀJUMS)

	Pielikums	Koncerns 30.06.2023	Koncerns 31.12.2022	Sabiedrība 30.06.2023	Sabiedrība 31.12.2022
		EUR'000	EUR'000	EUR'000	EUR'000
<b>PAŠU KAPITĀLS UN SAISTĪBAS</b>					
<b>Pašu kapitāls</b>					
Akciju kapitāls	13	55 860	55 860	55 860	55 860
Akciju emisijas uzcelojums		20 376	20 376	20 376	20 376
Rezerves		(20)	(20)	(20)	(20)
Nesadalītā peļņa		242 641	235 903	242 641	235 903
<b>Pašu kapitāls kopā:</b>		<b>318 857</b>	<b>312 119</b>	<b>318 857</b>	<b>312 119</b>
<b>Saistības</b>					
<b>Ilgtermiņa saistības</b>					
Nomas saistības		-	-	17	51
Uzkrājumi pēcnodarbinātības pabalstu saistībām		39	39	39	39
<b>Ilgtermiņa saistības kopā:</b>		<b>39</b>	<b>39</b>	<b>56</b>	<b>90</b>
<b>Īstermiņa saistības</b>					
Parādi piegādātājiem un darbuņēmējiem	14	1 075	33 419	3 204	37 327
Nomas saistības		-	21	68	89
Pārējās saistības	15	9 259	26 987	9 259	26 987
Neizmaksātās ārkārtas dividendes		2 400	2 400	2 400	2 400
Saistības, kas tieši saistītas ar pārdošanai turētiem ieguldījumiem	8	46 304	47 052	-	-
<b>Īstermiņa saistības kopā:</b>		<b>59 038</b>	<b>109 879</b>	<b>14 931</b>	<b>66 803</b>
<b>Saistības kopā:</b>		<b>59 077</b>	<b>109 918</b>	<b>14 987</b>	<b>66 893</b>
<b>PAŠU KAPITĀLA UN SAISTĪBU KOPSUMMA</b>		<b>377 934</b>	<b>422 037</b>	<b>333 844</b>	<b>379 012</b>

\_\_\_\_\_  
Aigars Kalvītis  
Valdes priekšsēdētājs

\_\_\_\_\_  
Elita Dreimane  
Valdes locekle

\_\_\_\_\_  
Egīls Lapsalis  
Valdes loceklis

\_\_\_\_\_  
Laima Dudiča  
Galvenā grāmatvede,  
Grāmatvedības un  
pārskatu daļas  
vadītāja

*\*DOKUMENTS PARAKSTĪTS AR DROŠU ELEKTRONISKO PARAKSTU UN SATUR LAIKA ZĪMOGU*

## KONCERNA PĀRSKATS PAR IZMAIŅĀM PAŠU KAPITĀLĀ

	Akciju kapitāls	Akciju emisijas uzcenojums	Rezerves	Nesadalītā peļņa	Kopā
	EUR'000	EUR'000	EUR'000	EUR'000	EUR'000
<b>2021. gada 31. decembrī</b>	<b>55 860</b>	<b>20 376</b>	<b>182 940</b>	<b>110 126</b>	<b>369 302</b>
Ārkārtas dividendes	-	-	-	(15 000)	(15 000)
<b>Darījumi ar akcionāriem kopā</b>	<b>-</b>	<b>-</b>	<b>-</b>	<b>(15 000)</b>	<b>(15 000)</b>
<b>Apvienotie ienākumi</b>					
Pārskata gada peļņa	-	-	-	39 073	39 073
Citi apvienoti ienākumi	-	-	4	-	4
<b>Apvienotie ienākumi kopā:</b>	<b>-</b>	<b>-</b>	<b>4</b>	<b>39 073</b>	<b>39 077</b>
Pārdošanai turēto ieguldījumu vērtības samazinājums	-	-	(81 095)	-	<b>(81 095)</b>
Rezervju un pārdošanai turētu ieguldījumu reklasifikācija	-	-	(101 869)	101 704	<b>(165)</b>
<b>2022. gada 31. decembrī</b>	<b>55 860</b>	<b>20 376</b>	<b>(20)</b>	<b>235 903</b>	<b>312 119</b>
<b>Apvienotie ienākumi</b>					
Pārskata gada peļņa	-	-	-	12 457	<b>12 457</b>
Pārtraucamo darbību korekcija	-	-	-	(5 719)	<b>(5 719)</b>
<b>2023. gada 30. jūnijā</b>	<b>55 860</b>	<b>20 376</b>	<b>(20)</b>	<b>242 641</b>	<b>318 857</b>

Aigars Kalvītis  
Valdes priekšsēdētājs

Elīta Dreimane  
Valdes locekle

Egīls Lapsalis  
Valdes loceklis

Laima Dudiča  
Galvenā grāmatvede,  
Grāmatvedības un  
pārskatu daļas  
vadītāja

*\*DOKUMENTS PARAKSTĪTS AR DROŠU ELEKTRONISKO PARAKSTU UN SATUR LAIKA ZĪMOGU*

## SABIEDRĪBAS PĀRSKATS PAR IZMAIŅĀM PAŠU KAPITĀLĀ

	Akciju kapitāls	Akciju emisijas uzcenojums	Rezerves	Nesadalītā peļņa	Kopā
	EUR'000	EUR'000	EUR'000	EUR'000	EUR'000
<b>2021. gada 31. decembrī</b>	<b>55 860</b>	<b>20 376</b>	<b>204 521</b>	<b>5 534</b>	<b>286 291</b>
<b>Darījumi ar akcionāriem</b>					
Ārkārtas dividendes	-	-	-	(15 000)	(15 000)
<b>Darījumi ar akcionāriem</b>	<b>-</b>	<b>-</b>	<b>-</b>	<b>(15 000)</b>	<b>(15 000)</b>
<b>Citi apvienotie ienākumi</b>					
Pārskata gada peļņa	-	-	-	40 824	40 824
Citi apvienotie ienākumi	-	-	4	-	4
<b>Apvienotie ienākumi kopā:</b>	<b>-</b>	<b>-</b>	<b>4</b>	<b>40 824</b>	<b>40 828</b>
Reorganizācijas rezervju pārklasifikācija	-	-	(204 545)	204 545	-
<b>2022. gada 31. decembrī</b>	<b>55 860</b>	<b>20 376</b>	<b>(20)</b>	<b>235 903</b>	<b>312 119</b>
<b>Citi apvienotie ienākumi</b>					
Pārskata gada peļņa	-	-	-	6 738	6 738
<b>2023. gada 30. jūnijā</b>	<b>55 860</b>	<b>20 376</b>	<b>(20)</b>	<b>242 641</b>	<b>318 857</b>

Aigars Kalvītis  
Valdes priekšsēdētājs

Elīta Dreimane  
Valdes locekle

Egīls Lapsalis  
Valdes loceklis

Laima Dudiča  
Galvenā grāmatvede,  
Grāmatvedības un  
pārskatu daļas  
vadītāja

\*DOKUMENTS PARAKSTĪTS AR DROŠU ELEKTRONISKO PARAKSTU UN SATUR LAIKA ZĪMOGU

## NAUDAS PLŪSMAS PĀRSKATS

	Pielikums	Koncerns	Koncerns (pārklasificēts)	Sabiedrība	Sabiedrība
		01.01.- 30.06.2023	01.01.- 30.06.2022	01.01.- 30.06.2023	01.01.- 30.06.2022
		EUR'000	EUR'000	EUR'000	EUR'000
<b>Naudas plūsma no saimnieciskās darbības</b>					
<b>Peļņa pirms nodokļiem no turpināmām darbībām</b>		<b>3 655</b>	<b>79 112</b>	<b>6 738</b>	<b>83 256</b>
<b>Peļņa pirms nodokļiem no pārtraucamām darbībām</b>	8	<b>8 802</b>	<b>8 386</b>	-	-
<b>Konsolidācijas korekcija</b>	8	<b>3 083</b>	<b>4 144</b>	-	-
<b>Peļņa pirms nodokļiem</b>		<b>12 457</b>	<b>84 546</b>	<b>6 738</b>	<b>83 256</b>
<i>Korekcijas:</i>					
- pamatlīdzekļu un tiesību lietot aktīvus nolietojums	10	154	186	154	186
- nemateriālo aktīvu amortizācija	9	420	507	420	507
- procentu izdevumi		-	121	-	121
- zaudējumi no pamatlīdzekļu pārdošanas		13	-	13	-
<i>Izmaiņas saimnieciskās darbības aktīvos un saistībās:</i>					
- debitoros		76 893	172 637	76 893	172 637
- krājumos		24 796	71 807	24 796	71 807
- avansa maksājumos par krājumiem		(24 405)	17 830	(24 405)	17 830
- kreditoros		(51 851)	(217 188)	(51 851)	(217 188)
- samaksātais uzņēmumu ienākuma nodoklis		-	(5)	-	(5)
<i>Neto naudas plūsma no pārtraucamo darbību saimnieciskās darbības</i>		7 702	7 831	-	-
<b>Neto naudas plūsma no saimnieciskās darbības no turpināmām darbībām</b>		<b>32 758</b>	<b>129 151</b>	<b>32 758</b>	<b>129 151</b>
<b>Naudas plūsma no ieguldījumu darbības</b>					
Pamatlīdzekļu iegāde	10	(229)	(27)	(229)	(27)
Nemateriālo aktīvu iegāde	9	(207)	(252)	(207)	(252)
Pamatlīdzekļu pārdošanas rezultātā gūtie ienākumi		148	1	148	1
<i>Neto naudas plūsma no pārtraucamo darbību ieguldījumu darbības</i>		(2 580)	(2 266)	-	-
<b>Neto naudas plūsma no ieguldījumu darbības no turpināmām darbībām</b>		<b>(288)</b>	<b>(278)</b>	<b>(288)</b>	<b>(278)</b>
<b>Naudas plūsma no finanšu darbības</b>					
Saņemtais overdrafts/aizņēmumi		-	-	-	-
Samaksātais aizņēmums/overdrafts		-	(38 994)	-	(38 994)
Samaksātās nomas		(51)	(17)	(51)	(17)
Samaksātie procenti		-	(121)	-	(121)
<i>Neto naudas plūsma no pārtraucamo darbību finanšu darbības</i>		1 246	(2 136)	-	-
<b>Neto naudas plūsma no finanšu darbības no turpināmām darbībām</b>		<b>(51)</b>	<b>(39 132)</b>	<b>(51)</b>	<b>(39 132)</b>
<b>Neto naudas plūsma no turpināmās darbības</b>		<b>32 419</b>	<b>89 741</b>	<b>32 419</b>	<b>89 741</b>
<b>Neto naudas plūsma no pārtraucamās darbības</b>		<b>6 368</b>	<b>3 429</b>	-	-



<b>Nauda un tās ekvivalenti pārskata perioda sākumā no turpināmām darbībām</b>	<b>41 237</b>	<b>1 087</b>	<b>41 237</b>	<b>1 087</b>
<b>Nauda un tās ekvivalenti pārskata perioda sākumā no pārtaucamās darbības</b>	<b>11 678</b>	<b>9 875</b>	<b>-</b>	<b>-</b>
<b>Nauda un tās ekvivalenti pārskata perioda beigās no pārtaucamās darbības</b>	<b>18 046</b>	<b>13 304</b>	<b>-</b>	<b>-</b>
<b>Nauda un tās ekvivalenti pārskata perioda beigās no turpināmām darbībām</b>	<b>73 656</b>	<b>90 828</b>	<b>73 656</b>	<b>90 828</b>

\_\_\_\_\_  
Aigars Kalvītis  
Valdes priekšsēdētājs

\_\_\_\_\_  
Elīta Dreimane  
Valdes locekle

\_\_\_\_\_  
Egīls Lapsalis  
Valdes loceklis

\_\_\_\_\_  
Laima Dudiča  
Galvenā grāmatvede,  
Grāmatvedības un  
pārskatu daļas  
vadītāja

*\*DOKUMENTS PARAKSTĪTS AR DROŠU ELEKTRONISKO PARAKSTU UN SATUR LAIKA ZĪMOGU*

## PIELIKUMI

### 1. Informācija par Koncerna darbības segmentiem

Latvijas Gāze koncernā ietilpst divi segmenti dabasgāzes tirdzniecība un dabasgāzes sadales pakalpojumi. Dabasgāzes sadales pakalpojumu segments 2022. gadā ir uzrādīts kā pārtraucamā darbība, bet dabasgāzes pārdošanas un tirdzniecības segments kā turpināmā darbība.

Dabasgāzes pārdošanas un tirdzniecības segmenta ietvaros tiek sniegti dabasgāzes iepirkšanas, tirdzniecības un pārdošanas pakalpojumi aptverot dabasgāzes vairumtirdzniecību un pārdošanu rūpnieciskajiem un komerciālajiem klientiem, kā arī mājsaimniecībām. Šo uzņēmējdarbību veic Sabiedrība.

Sadales segmenta ietvaros tiek sniegti dabasgāzes sadales pakalpojumi Latvijā. AS "Gasol" ir piešķirta ekskluzīva licence dabasgāzes sadales pakalpojumu sniegšanai Latvijas teritorijā. AS "Gasol" ir īpašnieks un operators visiem sadales aktīviem.

Darbības segmentos iekļautā informācija atbilst datiem, ko Sabiedrības Valde izmanto par dabasgāzes pārdošanas un tirdzniecības segmentu un AS "Gasol" Valde izmanto par dabasgāzes sadales pakalpojumu segmentu, pieņemot lēmumus un piešķirot resursus. Ņemot vērā Energētikas likumā noteiktās prasības, segmenti tiek pārvaldīti atsevišķi, atbilstoši Energētikas likumā noteiktajām neatkarības prasībām.

Katra uzņēmuma Valde novērtē attiecīgā segmenta sniegumu balstoties uz EBITDA (koriģētā peļņa pirms procentu izdevumiem, nodokļiem, nolietojuma un amortizācijas), kā arī uzrauga peļņu pirms nodokļiem. Tā kā segmenti ir nodalīti atsevišķās juridiskās vienībās, tad atbilstoši SFPS noteiktajam, savstarpējie darījumi starp segmentiem tiek izslēgti.

Konsolidētais	Gāzes tirdzniecība 6 mēneši 2023	Gāzes sadale 6 mēneši 2023 (pārtraucamā darbība)	Koncerns 6 mēneši 2023 (pārklasificēts)
	EUR'000	EUR'000	EUR'000
<b>Kopā segmentu EBITDA</b>	<b>4 098</b>	<b>14 614</b>	<b>18 712</b>
Nolietojums un amortizācija	(572)	(5 839)	(6 411)
Finanšu ieņēmumi	131	27	158
Finanšu izdevumi	(2)	-	(2)
Pārklasificēts uz pārtraucamo darbību	-	(8 802)	(8 802)
<b>Peļņa/(zaudējumi) pirms nodokļiem</b>	<b>3 655</b>	<b>-</b>	<b>3 655</b>

Konsolidētais	Gāzes tirdzniecība 6 mēneši 2022	Gāzes sadale 6 mēneši 2022 (pārtraucamā darbība)	Koncerns 6 mēneši 2022 (pārklasificēts)
	EUR'000	EUR'000	EUR'000
<b>Kopā segmentu EBITDA</b>	<b>80 091</b>	<b>14 615</b>	<b>94 707</b>
Nolietojums un amortizācija	(694)	(6 213)	(6 907)
Finanšu izdevumi	(285)	(17)	(302)
Pārklasificēts uz pārtraucamo darbību	-	(8 385)	(8 386)
<b>Peļņa/(zaudējumi) pirms nodokļiem</b>	<b>79 112</b>	<b>-</b>	<b>79 112</b>

## 2. Ieņēmumi

Konsolidētais	Gāzes tirdzniecība 6M 2023	Gāzes sadale 6M 2023 (pārtraucamā darbība)	Koncerns 6M 2023
	EUR'000	EUR'000	EUR'000
Ārējo klientu ieņēmumi	106 704	29 250	135 954
- Latvijā	101 112	29 250	130 362
- Ārpus Latvijas	5 592	-	5 592
<b>Kopā segmentu ieņēmumi</b>	<b>106 704</b>	<b>29 250</b>	<b>135 954</b>
Starpsegmentu ieņēmumi	(3 200)	-	(3 200)
Pārklasificēts uz pārtraucamo darbību	-	(29 250)	(29 250)
<b>Konsolidācijas ieņēmumi kopā</b>	<b>103 504</b>	<b>-</b>	<b>103 504</b>

Konsolidētais	Gāzes tirdzniecība 6M 2022	Gāzes sadale 6M 2022 (pārtraucamā darbība)	Koncerns 6M 2022
	EUR'000	EUR'000	EUR'000
Ārējo klientu ieņēmumi	408 984	28 556	437 540
- Latvijā	232 874	28 556	261 430
- Ārpus Latvijas	176 110	-	176 110
<b>Kopā segmentu ieņēmumi</b>	<b>408 984</b>	<b>28 556</b>	<b>437 540</b>
Starpsegmentu ieņēmumi	(4 141)	-	(4 141)
Pārklasificēts uz pārtraucamo darbību	-	(28 556)	(28 556)
<b>Konsolidācijas ieņēmumi kopā</b>	<b>404 843</b>	<b>-</b>	<b>404 843</b>

### 3. Pārējie ieņēmumi

	Koncerns 6 mēneši 2023	Koncerns pārklasificēts 6 mēneši 2022	Sabiedrība 6 mēneši 2023	Sabiedrība 6 mēneši 2022
	EUR'000	EUR'000	EUR'000	EUR'000
Soda naudas	780	455	780	455
Citi ieņēmumi	336	112	336	112
	<b>1 116</b>	<b>567</b>	<b>1 116</b>	<b>567</b>

### 4. Materiālu izmaksas

	Koncerns 6 mēneši 2023	Koncerns pārklasificēts 6 mēneši 2022	Sabiedrība 6 mēneši 2023	Sabiedrība 6 mēneši 2022
	EUR'000	EUR'000	EUR'000	EUR'000
Pārdotās dabasgāzes iegādes izmaksas	95 151	306 600	95 151	306 504
Materiālu, rezerves daļu un degvielas izmaksas	29	30	29	30
	<b>95 180</b>	<b>306 630</b>	<b>95 180</b>	<b>306 534</b>

### 5. Personāla izmaksas

	Koncerns 6 mēneši 2023	Koncerns pārklasificēts 6 mēneši 2022	Sabiedrība 6 mēneši 2023	Sabiedrība 6 mēneši 2022
	EUR'000	EUR'000	EUR'000	EUR'000
Darba alga	2 044	1 819	2 044	1 819
Valsts sociālās apdrošināšanas obligātās iemaksas	504	458	504	458
Dzīvības, veselības un pensiju apdrošināšana	103	95	103	95
Pārējās personāla izmaksas	136	171	136	171
	<b>2 787</b>	<b>2 543</b>	<b>2 787</b>	<b>2 543</b>

## 6. Atvasinātie finanšu instrumenti

	Koncerns 6 mēneši 2023	Koncerns 6 mēneši 2022	Sabiedrība 6 mēneši 2023	Sabiedrība 6 mēneši 2022
	EUR'000	EUR'000	EUR'000	EUR'000
Atvasināto finanšu instrumentu neto patiesās vērtības zaudējumi	-	(11 147)	-	(11 147)
	-	<b>(11 147)</b>	-	<b>(11 147)</b>

## 7. Pārējās saimnieciskās darbības izmaksas

	Koncerns 6 mēneši 2023	Koncerns pārklasificēts 6 mēneši 2022	Sabiedrība 6 mēneši 2023	Sabiedrība 6 mēneši 2022
	EUR'000	EUR'000	EUR'000	EUR'000
Pārdošanas un reklāmas izmaksas	642	326	642	326
Telpu un teritorijas izmaksas (noma, elektrība, apsardze un citi pakalpojumi)	86	68	123	105
Ziedojumi, finansiālais atbalsts	19	11	19	11
Biroja un citas administratīvās izmaksas	631	529	677	551
Nodokļi un nodevas	422	124	422	124
IT sistēmu uzturēšanas, sakaru un transporta izmaksas	551	452	551	452
Citas izmaksas	238	3 523	238	3 523
	<b>2 589</b>	<b>5 033</b>	<b>2 672</b>	<b>5 092</b>

	Koncerns 6 mēneši 2023	Koncerns pārklasificēts 6 mēneši 2022	Sabiedrība 6 mēneši 2023	Sabiedrība 6 mēneši 2022
	EUR'000	EUR'000	EUR'000	EUR'000
<b>Citas izmaksas</b>				
Uzkrājumi šaubīgajiem debitoriem	226	3 422	226	3 422
Pārējās izmaksas	12	101	12	101
	<b>238</b>	<b>3 523</b>	<b>238</b>	<b>3 523</b>

## 8. Pārtraucamās darbības

2022.gadā Sabiedrības akcionāru lēmuma par reorganizāciju rezultātā tika pieņemts lēmums pārdot Sabiedrības 100% ieguldījumu AS "Gaso". Attiecīgi, ar 2022.gada 31.decembri ieguldījums Sabiedrības atsevišķajos finanšu pārskatos un Koncerna konsolidētajos pārskatos ir klasificēts kā "Pārdošanai turētie ieguldījumi", un tas tiek uzskaitīts saskaņā ar 5. Starptautiskais Finanšu Pārskatu Standartu (Turpmāk -5.SFPS).

Saskaņā ar 5.SFPS ieguldījums AS "Gasol" tiek uzskaitīts sekojoši:

- Sabiedrības līdzdalība AS "Gasol" kā individuāls aktīvs Sabiedrības atsevišķajos finanšu pārskatos – "Pārdošanai turētie ieguldījumi";
- AS "Gasol" aktīvus un saistības kā atsavināšanas grupu konsolidētajos finanšu pārskatos jeb "Pārdošanai turētie ieguldījumi" un "Saistības, kas tieši saistītas ar pārdošanai turētiem ieguldījumiem".
- Ieguldījumi ir novērtēti pēc zemākās no - to uzskaites vērtības vai patiesās vērtības, kas samazināta par pārdošanas izmaksām

AS "Gasol" pārstāv atsevišķu nozīmīgu Koncerna darbības segmentu – dabasgāzes sadali. Konsolidētajos pārskatos sadales segmenta darbība ir klasificēta kā pārtraucamā darbība, attiecīgi pārklasificēti arī salīdzināmie rādītāji peļņas vai zaudējumu aprēķinā un naudas plūsmas pārskatā.

	AS "Gasol" 6 mēneši 2023	AS "Gasol" 6 mēneši 2022
Peļņa vai zaudējumi no pārtraucamām darbībām	EUR'000	EUR'000
<b>Ieņēmumi no līgumiem ar klientiem</b>	<b>29 250</b>	<b>28 556</b>
Pārējie ieņēmumi	676	695
Materiālu izmaksas	(3 720)	(4 349)
Personāla izmaksas	(11 870)	(11 419)
Nolietojums, amortizācija un pamatlīdzekļu, nemateriālo aktīvu un tiesību lietot aktīvus vērtības samazinājums	(5 839)	(6 213)
Pārējās saimnieciskās darbības izmaksas	(2 805)	(3 011)
<b>Saimnieciskās darbības peļņa/ (zaudējumi)</b>	<b>5 692</b>	<b>4 259</b>
Finanšu ieņēmumi	27	-
Finanšu izdevumi	-	(17)
<b>Peļņa/(zaudējumi) pirms nodokļiem</b>	<b>5 719</b>	<b>4 242</b>
Konsolidācijas korekcijas	3 083	4 144
<b>Konsolidētie ieņēmumi no pārtraucamās darbības</b>	<b>8 802</b>	<b>8 386</b>
<b>Peļņa vai zaudējumi no pārtraucamās darbības</b>	<b>8 802</b>	<b>8 386</b>

## Pārtraucamās darbības bilances posteņu pārklasifikācija

Pārtraucamā darbība 6 mēneši 2023	Pārtraucamie aktīvi un saistības EUR'000	Konsolidācijā izslēgtie darījumi EUR'000	Koncerns EUR'000
<b>Pārtraucamās darbības aktīvi, t.sk.:</b>	<b>327 588</b>	<b>(2 129)</b>	<b>325 459</b>
- Ilgtermiņa ieguldījumi*	301 801	-	301 801
- Apgrozāmie līdzekļi	25 787	(2 129)	23 658
<b>Pašu kapitālā atzītais pārdošanai turēto ieguldījumu vērtības samazinājums</b>	<b>(159 284)</b>	<b>-</b>	<b>(159 284)</b>
<b>Pārdošanai turētie ieguldījumi</b>	<b>168 304</b>	<b>(2 129)</b>	<b>166 175</b>
<b>Saistības, kas tieši saistītas ar pārdošanā turētiem ieguldījumiem</b>	<b>(46 304)</b>	<b>-</b>	<b>(46 304)</b>
- Ilgtermiņa saistības**	(36 113)	-	(36 113)
- Īstermiņa saistības	(10 191)	-	(10 191)
<b>Neto vērtība Pārdošanai turētiem ieguldījumiem</b>	<b>122 000</b>	<b>(2 129)</b>	<b>119 871</b>

## 9. Nemateriālie aktīvi

	Koncerns 6 mēneši 2023 EUR'000	Koncerns 2022 EUR'000	Sabiedrība 6 mēneši 2023 EUR'000	Sabiedrība 2022 EUR'000
<b>Sākotnējā vērtība</b>				
<b>Perioda sākumā</b>	<b>27 943</b>	<b>26 471</b>	<b>7 656</b>	<b>7 235</b>
Iegādāti	782	1 472	207	421
Norakstīti	(1)	-	-	-
<b>Perioda beigās</b>	<b>28 724</b>	<b>27 943</b>	<b>7 863</b>	<b>7 656</b>
<b>Amortizācija</b>				
<b>Perioda sākumā</b>	<b>19 376</b>	<b>16 832</b>	<b>3 323</b>	<b>2 309</b>
Amortizācija pārskata gadā	893	2 544	420	1 014
Norakstīts	(1)	-	-	-
<b>Perioda beigās</b>	<b>20 268</b>	<b>19 376</b>	<b>3 743</b>	<b>3 323</b>
<b>Pārklasificēts uz pārtraucamo darbību</b>	<b>(4 336)</b>	<b>(4 234)</b>	<b>-</b>	<b>-</b>
<b>Atlikusī vērtība uz perioda beigām</b>	<b>4 120</b>	<b>4 333</b>	<b>4 120</b>	<b>4 333</b>

## 10. Pamatlīdzekļi

Koncerns	Zeme, ēkas, būves	Tehnoloģiskās iekārtas un ierīces	Pārējie pamatlīdzekļi	Nepabeigto celtniecības objektu izmaksas	Kopā
	EUR'000	EUR'000	EUR'000	EUR'000	EUR'000
<b>Sākotnējā vai pārvērtētā vērtība</b>					
<b>31.12.2022</b>	<b>1 811</b>	-	<b>1 755</b>	<b>140</b>	<b>3 706</b>
legādāts	968	331	321	1 380	3 000
Norakstīts	(217)	(210)	(382)	(140)	(949)
Pārklasificēts uz pārtraucamo darbību	(624)	(121)	75	(1 380)	(2 050)
<b>30.06.2023</b>	<b>1 938</b>	-	<b>1 769</b>	-	<b>3 707</b>
<b>Nolietojums</b>					
<b>31.12.2022</b>	<b>234</b>	-	<b>1 101</b>	-	<b>1 335</b>
Aprēķināts	4 084	796	610	-	5 490
Norakstīts	(144)	(205)	(354)	-	(703)
Pārklasificēts uz pārtraucamo darbību	(3 903)	(591)	(232)	-	(4 726)
<b>30.06.2023</b>	<b>271</b>	-	<b>1 125</b>	-	<b>1 396</b>
<b>Atlikusī bilances vērtība</b>					
<b>30.06.2023</b>	<b>1 667</b>	-	<b>644</b>	-	<b>2 311</b>
<b>Atlikusī bilances vērtība</b>					
<b>31.12.2022</b>	<b>1 577</b>	-	<b>654</b>	<b>140</b>	<b>2 371</b>

Koncerns	Zeme, ēkas, būves	Tehnoloģiskās iekārtas un ierīces	Pārējie pamatlīdzekļi	Nepabeigto celtniecības objektu izmaksas	Kopā
	EUR'000	EUR'000	EUR'000	EUR'000	EUR'000
<b>Sākotnējā vai pārvērtētā vērtība</b>					
<b>31.12.2021</b>	<b>658 876</b>	<b>41 759</b>	<b>18 069</b>	<b>1 894</b>	<b>720 598</b>
legādāts	4 278	643	895	799	6 615
Norakstīts	(1 210)	(816)	(958)	-	(2 984)
Pārklasificēts uz pārtraucamo darbību	(660 133)	(41 586)	(16 251)	(2 553)	(720 523)
<b>31.12.2022</b>	<b>1 811</b>	-	<b>1 755</b>	<b>140</b>	<b>3 706</b>
<b>Nolietojums</b>					
<b>31.12.2021</b>	<b>372 352</b>	<b>27 121</b>	<b>13 679</b>	-	<b>413 152</b>
Aprēķināts	8 133	1 692	1 273	-	11 098
Norakstīts	(800)	(795)	(898)	-	(2 493)
Pārklasificēts uz pārtraucamo darbību	(379 451)	(28 018)	(12 953)	-	(420 422)
<b>31.12.2022</b>	<b>234</b>	-	<b>1 101</b>	-	<b>1 335</b>
<b>Atlikusī bilances vērtība</b>					
<b>31.12.2022</b>	<b>1 577</b>	-	<b>654</b>	<b>140</b>	<b>2 371</b>
<b>Atlikusī bilances vērtība</b>					
<b>31.12.2021</b>	<b>286 524</b>	<b>14 638</b>	<b>4 390</b>	<b>1 894</b>	<b>307 446</b>



Sabiedrība	Zeme, ēkas, būves	Tehnoloģiskās iekārtas un ierīces	Pārējie pamatlīdzekļi	Nepabeigto celtniecības objektu izmaksas	Kopā
	EUR'000	EUR'000	EUR'000	EUR'000	EUR'000
<b>Sākotnējā vai pārvērtētā vērtība</b>					
<b>31.12.2022</b>	<b>1 811</b>	-	<b>1 755</b>	<b>140</b>	<b>3 706</b>
legādāts	127	-	102	-	229
Norakstīts	-	-	(88)	(140)	(228)
<b>30.06.2023</b>	<b>1 938</b>	-	<b>1 769</b>	-	<b>3 707</b>
<b>Nolietojums</b>					
<b>31.12.2022</b>	<b>234</b>	-	<b>1 101</b>	-	<b>1 335</b>
Aprēķināts	37	-	91	-	128
Norakstīts	-	-	(67)	-	(67)
<b>30.06.2023</b>	<b>271</b>	-	<b>1 125</b>	-	<b>1 396</b>
<b>Atlikusī bilances vērtība</b>					
<b>30.06.2023</b>	<b>1 667</b>	-	<b>644</b>	-	<b>2 311</b>
<b>Atlikusī bilances vērtība</b>					
<b>31.12.2022</b>	<b>1 577</b>	-	<b>654</b>	<b>140</b>	<b>2 371</b>

Sabiedrība	Zeme, ēkas, būves	Tehnoloģiskās iekārtas un ierīces	Pārējie pamatlīdzekļi	Nepabeigto celtniecības objektu izmaksas	Kopā
	EUR'000	EUR'000	EUR'000	EUR'000	EUR'000
<b>Sākotnējā vai pārvērtētā vērtība</b>					
<b>31.12.2021</b>	<b>1 811</b>	-	<b>1 760</b>	-	<b>3 571</b>
legādāts	-	-	262	140	402
Norakstīts	-	-	(267)	-	(267)
<b>31.12.2022</b>	<b>1 811</b>	-	<b>1 755</b>	<b>140</b>	<b>3 706</b>
<b>Nolietojums</b>					
<b>31.12.2021</b>	<b>162</b>	-	<b>1 105</b>	-	<b>1 267</b>
Aprēķināts	72	-	206	-	278
Norakstīts	-	-	(210)	-	(210)
<b>31.12.2022</b>	<b>234</b>	-	<b>1 101</b>	-	<b>1 335</b>
<b>Atlikusī bilances vērtība</b>					
<b>31.12.2022</b>	<b>1 577</b>	-	<b>654</b>	<b>140</b>	<b>2 371</b>
<b>Atlikusī bilances vērtība</b>					
<b>31.12.2021</b>	<b>1 649</b>	-	<b>655</b>	-	<b>2 304</b>

## 11. Krājumi

	Koncerns 30.06.2023	Koncerns 31.12.2022	Sabiedrība 30.06.2023	Sabiedrība 31.12.2022
	EUR'000	EUR'000	EUR'000	EUR'000
Dabaszgāze un degviela	95 713	120 509	95 713	120 509
	<b>95 713</b>	<b>120 509</b>	<b>95 713</b>	<b>120 509</b>

## 12. Debitori

Debitori	Koncerns 30.06.2023	Koncerns 31.12.2022	Sabiedrība 30.06.2023	Sabiedrība 31.12.2022
	EUR'000	EUR'000	EUR'000	EUR'000
Ilgtermiņa debitori (nominālvērtība)	5	25	5	25
	<b>5</b>	<b>25</b>	<b>5</b>	<b>25</b>
Īstermiņa debitori (nominālvērtība)	16 248	85 356	16 248	90 437
Uzkrājumi īstermiņa debitoru parādu vērtības samazinājumam	(8 685)	(8 486)	(8 685)	(8 486)
	<b>7 563</b>	<b>76 870</b>	<b>7 563</b>	<b>81 951</b>

## 13. Akcijas un akcionāri

	30.06.2023 % no kopējā akciju kapitāla	30.06.2023 Akciju skaits	31.12.2022 % no kopējā akciju kapitāla	31.12.2022 Akciju skaits
<b>Akciju kapitāls</b>				
Vārda (slēgto akciju emisiju) akcijas	36.52	14 571 480	36.52	14 571 480
Uzrādītāja (publisko akciju emisiju) akcijas	63.48	25 328 520	63.48	25 328 520
	<b>100.00</b>	<b>39 900 000</b>	<b>100.00</b>	<b>39 900 000</b>
<b>Akcionāri</b>				
Uniper Ruhrgas International GmbH (ietverot vārda (slēgto akciju emisiju) akcijas 7 285 740)	18.26	7 285 740	18.26	7 285 740
Marguerite Gas II S. à r.l. (publisko akciju emisiju akcijas 11 560 645)	28.97	11 560 645	28.97	11 560 645
Itera Latvija SIA (publisko akciju emisiju akcijas 6 384 001)	16.00	6 384 001	16.00	6 384 001
PAS "Gazprom" (ietverot vārda (slēgto akciju emisiju) akcijas 7 285 740)	34.00	13 566 701	34.00	13 566 701
Uzrādītāja (publisko akciju emisiju) akcijas 6 260 961	2.77	1 102 913	2.77	1 102 913
	<b>100.00</b>	<b>39 900 000</b>	<b>100.00</b>	<b>39 900 000</b>

Reģistrētais, parakstītais un apmaksātais pamatkapitāls 2022. gada 31. decembrī un 2023. gada 30. jūnijā sastāvēja no 39 900 000 akcijām, ar vienas akcijas nominālvērtību 1.40 EUR. Sabiedrības akcijas dod to īpašniekiem vienādas tiesības uz dividendes un likvidācijas kvotas saņemšanu, kā arī balsstiesībām akcionāru sapulcē. 14 571 480 (četrpadsmit miljoni pieci simti septiņdesmit viens tūkstotis četri simti astoņdesmit) Sabiedrības akcijas ir vārda akcijas. 25 328 520 (divdesmit pieci miljoni trīs simti divdesmit astoņi tūkstoši pieci simti divdesmit) Sabiedrības akcijas ir uzrādītāja akcijas, kas atrodas publiskā apgrozībā. Visas Sabiedrības akcijas ir dematerializētas akcijas.

#### 14. Parādi piegādātjiem un darbuņēmējiem

	Koncerns 30.06.2023	Koncerns 31.12.2022	Sabiedrība 30.06.2023	Sabiedrība 31.12.2022
	EUR'000	EUR'000	EUR'000	EUR'000
Parādi saistītiem uzņēmumiem	-	-	2 129	3 908
Parādi trešajām pusēm	1 075	33 419	1 075	33 419
	<b>1 075</b>	<b>33 419</b>	<b>3 204</b>	<b>37 327</b>

#### 15. Pārējās saistības

	Koncerns 30.06.2023	Koncerns 31.12.2022	Sabiedrība 30.06.2023	Sabiedrība 31.12.2022
	EUR'000	EUR'000	EUR'000	EUR'000
Saņemtās priekšapmaksas	6 777	11 784	6 777	11 784
Pievienotās vērtības nodoklis	481	12 345	481	12 345
Uzkrātās izmaksas	767	1 609	767	1 609
Akcīzes nodoklis	67	457	67	457
Uzkrātās neizmantoto atvaļinājumu izmaksas	358	359	358	359
Darbinieku atalgojums	183	158	183	158
Valsts sociālās apdrošināšanas obligātās iemaksas	358	139	358	139
Iedzīvotāju ienākuma nodoklis	210	111	210	111
Pārējās īstermiņa saistības	58	25	58	25
	<b>9 259</b>	<b>26 987</b>	<b>9 259</b>	<b>26 987</b>

## 16. Finanšu risku pārvaldība

### Patiesās vērtības apsvērumi

Finanšu aktīvi un saistības	Līme- nis	Koncerns	Koncerns	Sabiedrība	Sabiedrība
		30.06.2023	31.12.2022	30.06.2023	31.12.2022
		EUR'000	EUR'000	EUR'000	EUR'000
Pircēju un pasūtītāju parādi	3	7 563	76 870	7 563	81 951
Uzkrātie ieņēmumi	3	39	4	45	4
Rezervētie līdzekļi	2	3 572	5 846	3 572	5 846
Nauda un tās ekvivalenti	2	73 656	41 237	73 656	41 237
<b>Finanšu aktīvi</b>		<b>84 830</b>	<b>123 957</b>	<b>84 836</b>	<b>129 038</b>
Nomas saistības	3	-	21	85	140
Uzkrātas izmaksas	3	767	1 609	767	1 609
Parādi piegādātājiem un darbuzņēmējiem	3	1 075	33 419	3 204	37 327
Pārdošanā turētie ieguldījumi	3	166 175	170 225	122 000	122 000
Saistības, kas tieši saistītas ar pārdošanai turētiem ieguldījumiem	3	46 304	47 052	-	-
<b>Finanšu saistības</b>		<b>214 321</b>	<b>252 326</b>	<b>126 056</b>	<b>161 076</b>

Aktīvajos tirgos tirgto finanšu instrumentu patiesā vērtība balstīta uz kotētajām tirgus cenām bilances datumā. Tirgus uzskatāms par aktīvu, ja kotētās cenas ir gatavas un regulāri pieejamas no biržas, tirgotāja, brokera, nozares grupas, izcenošanas pakalpojuma vai regulatīvās iestādes un regulāri tiek pieņemtas tirgus darījumos uz nesaistītu pušu darījumu nosacījumiem atbilstoša pamata.

Lai noteiktu finanšu aktīva patieso vērtību, izmanto vairākas metodes: kotētās cenas vai vērtēšanas tehniku, kas iekļauj novērojamus tirgus datus un vērtēšanas tehniku, kura ir balstīta uz iekšējiem modeļiem. Balstoties uz patiesās vērtības hierarhiju, atbilstoši SFPS noteiktajam, visas vērtēšanas tehnikas ir sadalītas 1. līmenī, 2. līmenī un 3. līmenī.

Finanšu aktīvu patiesās vērtības hierarhijas līmenim ir jābūt noteiktam kā zemākajam līmenim, ja to vērtības būtisko daļu sastāda zemāka līmeņa dati.

Finanšu aktīva klasificēšana patiesās vērtības hierarhijā notiek divos posmos:

1. Klasificēt datus, kuri izmantoti, lai noteiktu patiesās vērtības hierarhiju trijos līmeņos;
2. Klasificēt pašu finanšu aktīvu, balstoties uz izmantoto datu zemāko līmeni.

### Kotētas tirgus cenas – 1. līmenis

Vērtēšanas tehnikā 1. līmenī tiek izmantotas aktīvā tirgū nekorrigētas kotācijas cenas identiskiem aktīviem vai saistībām, kad kotācijas cenas ir viegli pieejamas un cena atspoguļo faktisko tirgus situāciju darījumiem godīgas konkurences apstākļos.

### Vērtēšanas tehnika, kad tiek izmantoti tirgus dati – 2. līmenis

Vērtēšanas tehnikā 2. līmenī izmantotajos modeļos visi būtiskākie dati, tieši vai netieši, ir novērojami no aktīvu vai saistību puses. Modelī izmantotie tirgus dati, kas nav 1. līmenī iekļautās kotētās cenas, bet kas ir novērojami tieši (t.i., cena), vai netieši (t.i., tiek iegūti no cenas).

Attiecībā uz Koncerna turētiem atvasinātajiem finanšu aktīviem un saistībām izmantotā kotētā tirgus cena ir balstīta uz novērojamiem tirgus datiem, ieskaitot pašreizējās pirkšanas un pārdošanas cenas, ko novērtē tirdzniecības darījumu partneri, Argus Media group (Preču un Enerģijas cenu standartu aģentūra), Intercontinental Exchange.

### **Vērtēšanas tehnika, kad tiek izmantoti tirgus dati, kas nav balstīti uz novērojamiem tirgus datiem – 3. līmenis**

Vērtēšanas tehnika, kad tiek izmantoti tirgus dati, kas nav balstīti uz novērojamiem tirgus datiem (nenovērojamie tirgus dati) ir klasificēta kā 3. līmenis. Par nenovērojamiem tirgus datiem tiek uzskatīti tādi dati, kas nav viegli pieejami aktīvā tirgū nelikvida tirgus vai finanšu aktīva sarežģītības dēļ. 3. līmeņa datus pārsvarā nosaka, balstoties uz līdzīga rakstura novērojamiem tirgus datiem, vēsturiskiem novērojumiem vai izmantojot analītiskas pieejas.

Ilgtermiņa aizņēmumu no kredītiestādēm patiesā vērtība tiek noteikta, diskontējot nākotnes naudas plūsmas, piemērojot tirgus procentu likmes. Tā kā procentu likmes, kuras tiek piemērotas aizņēmumiem no kredītiestādēm, pārsvarā ir mainīgas, aizņēmumi saņemti nesen un būtiski neatšķiras no tirgus procentu likmēm, ilgtermiņa saistību patiesā vērtība aptuveni atbilst to uzskaites vērtībai.

Koncerna un Sabiedrības finanšu aktīvi ietilpst 3. līmenī, izņemot naudu un naudas ekvivalentus un atvasinātos finanšu instrumentus, kas atbilst 2. līmenim.

## **17. Galvenās grāmatvedības politikas**

Starpperioda finanšu pārskatā ievērotas tās pašas grāmatvedības politikas un aprēķina metodes, kādas lietotas pēdējā gada finanšu pārskatā.

---

Aigars Kalvītis  
Valdes priekšsēdētājs

---

Elīta Dreimane  
Valdes locekle

---

Egīls Lapsalis  
Valdes loceklis

---

Laima Dudiča  
Galvenā grāmatvede,  
Grāmatvedības un  
pārskatu daļas  
vadītāja

*\*DOKUMENTS PARAKSTĪTS AR DROŠU ELEKTRONISKO PARAKSTU UN SATUR LAIKA ZĪMOGU*