



Coop Pank Grupp

Mai 2026 auditeerimata tulemused

10.06.2026

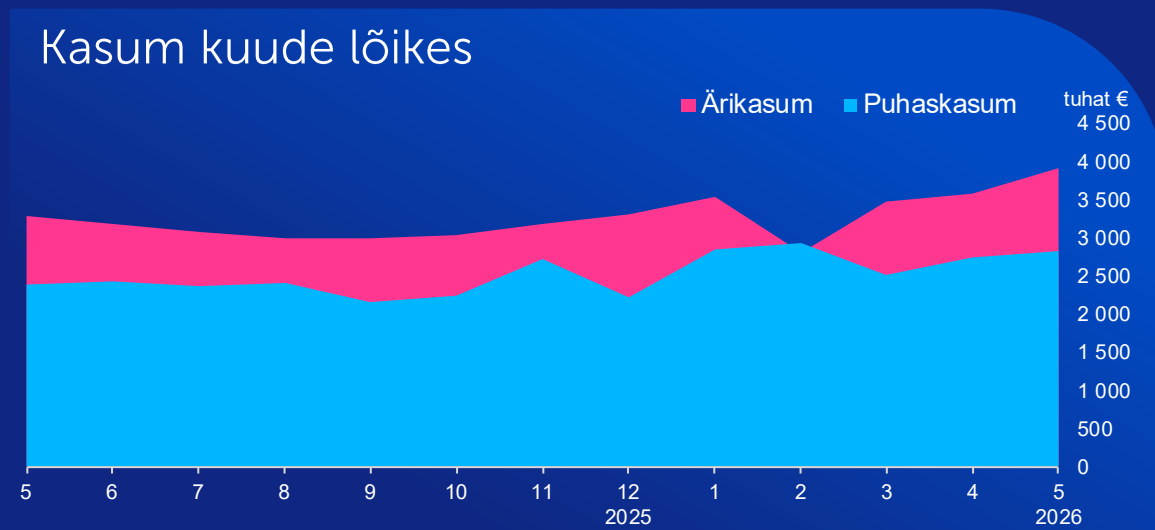
Mai: Tugev kasv laenumahtudes ja korralik kasum

Põhinäitajad võrdluses eelmise kuu ja aastaga

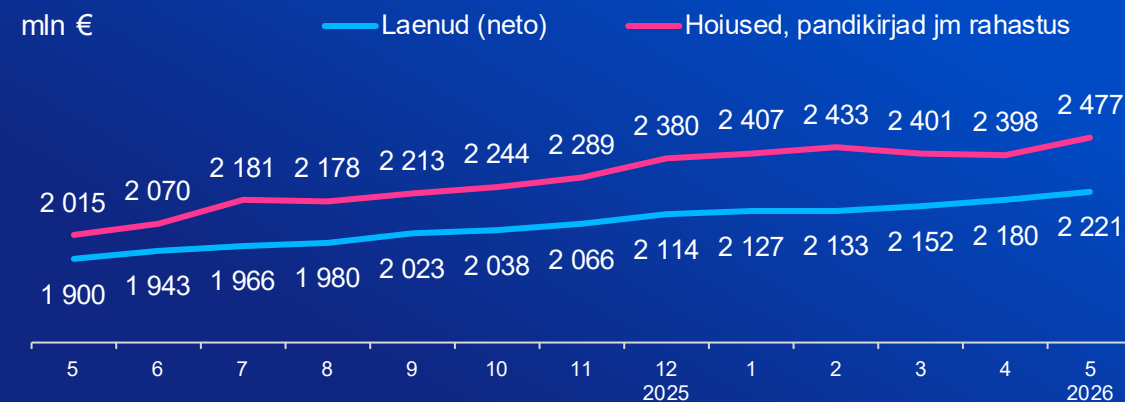
Coop Pank Grupp	Kuu		Aasta algusest (YTD)			
	05.26	04.26	05.26	05.25	Erinevus YoY	
Netotulud (tuhat €)	7 395	7 385	35 596	32 342	+3 254	+10%
Intressid	7 031	6 639	33 214	30 059	+3 155	+10%
Teenustasud	364	411	1 861	1 944	-83	-4%
Muud	0	335	522	340	+183	+54%
Tegevuskulud	3 464	3 797	18 223	16 276	+1 947	+12%
Personalikulud	1 871	2 133	10 400	9 507	+893	+9%
Muud kulud	1 593	1 664	7 823	6 769	+1 054	+16%
Ärikasum	3 931	3 588	17 373	16 065	+1 308	+8%
Finantsvarade allahindluse kulu	562	317	1 254	1 422	-168	-12%
Kasum enne tulumaksu	3 370	3 271	16 118	14 643	+1 475	+10%
Tulumaksukulu	542	514	2 227	2 507	-280	
Puhaskasum	2 828	2 757	13 891	12 135	+1 756	+14%
Omakapitali tootlus (ROE)	13,9%	14,0%	13,8%	13,4%	+0,4pp	
Kulu ja tulu suhe (CIR)	47%	51%	51%	50%	+0,9pp	
Neto intressimarginaal (NIM)	3,0%	3,0%	2,9%	3,2%	-0,2pp	
Finantseerimiskulu	2,1%	2,1%	2,1%	2,7%	-0,6pp	
Panga klientide arv (tuhat)	234,5	232,8	234,5	215,9	+18,6	+9%
Arveldavate klientide arv (tuhat)	111,1	110,4	111,1	102,4	+8,7	+8%
Neto laenuportfell (mln €)	2 221	2 180	2 221	1 900	+321	+17%
Hoiused, pandikirjad jm. rahastus	2 477	2 398	2 477	2 015	+462	+23%
Hoiused	2 154	2 097	2 154	1 754	+401	+23%
Pandikiri	249	247	249	254	-5	-2%
Saadud laenud ja muu rahastus	74	54	74	8	+66	+877%
Omakapital	241	238	241	217	+24	+11%

- Kuu netotulud olid 7,4 mln eurot ja puhaskasum 2,8 mln eurot.
- Omakapitali tootlus oli mais 13,9% ja kulu-tulu suhe 47%.
- Laenuportfelli kvaliteet püsib hea.
- Neto laenuportfell kokku kasvas kuuga 41 mln euro võrra. Kodulaenud kasvasid 11 mln euro, ärilaenud 26 mln euro, liisingu portfell 2 mln euro ja tarbimislaenude portfell 2 mln euro võrra. Võrreldes eelmise aasta sama kuuga on laenuportfell kasvanud 321 mln euro võrra (+17%).
- Hoiuste maht kasvas kuuga 57 mln euro võrra. Äriklientide hoiused kasvasid 19 mln euro võrra, eraklientide hoiused kasvasid 1 mln eur võrra ja välishoiused kasvasid 37 miljoni euro võrra. Võrreldes eelmise aasta sama kuuga on hoiuste maht kasvanud 401 mln eurot (+23%).
- Panga klientide arv suurenes kuuga 1 700 võrra, kuid aktiivselt arveldavate klientide arv kasvas 700 võrra.

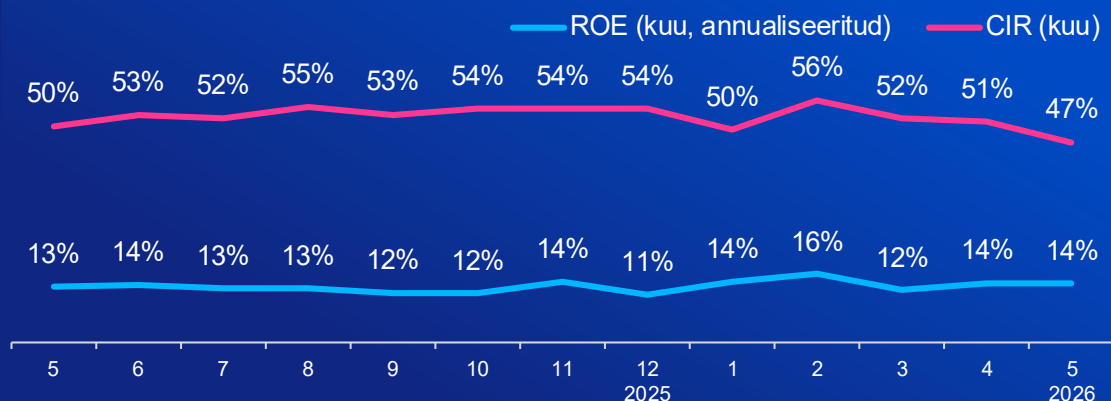
Ärimahud ja kasumlikkus kuude lõikes



Laenud vs rahastus (hoiused, pandikirjad jm)



Kasumlikkus



Panga klientide arv*



* Panga klient – vähemalt ühte avatud arvelduskontot omav klient.
Arveldav klient – panga klient, kes on teinud 60 päeva jooksul vähemalt 4 tehingut