

Samstæða



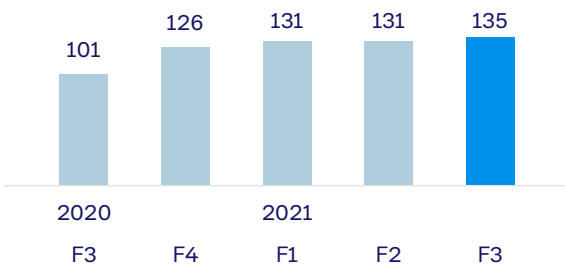
Efnisyfirlit

Lykilstærðir.....	3
Helstu upplýsingar.....	4
Skýrsla og yfirlýsing stjórnar og forstjóra	5
Rekstrarreikningur	6
Yfirlit um heildarafkomu	7
Efnahagsreikningur	8
Eiginfjáryfirlit	9
Sjóðstreymisyfirlit.....	10
Skýringar.....	11

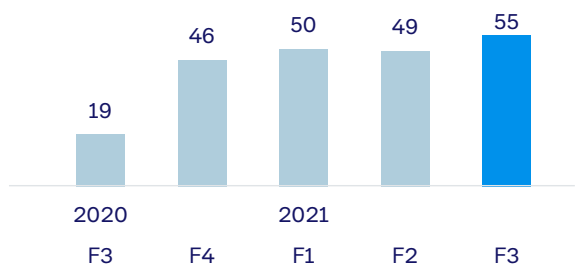


Lykilstærðir

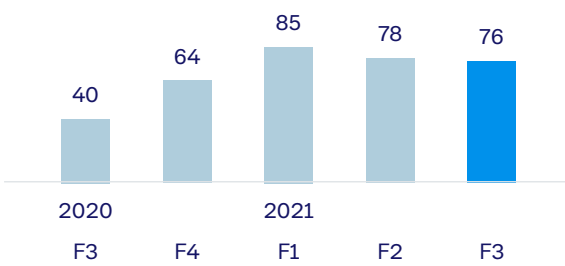
Rekstrartekjur



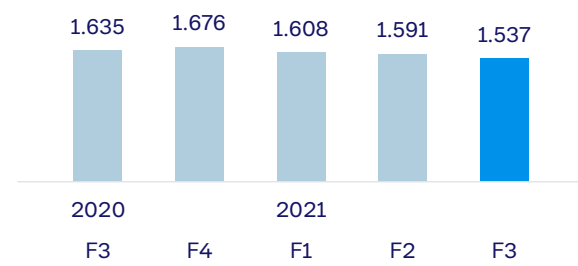
Hagnaður fyrir óinnleysta fjármagnsliði



Handbært fé frá rekstri



Nettó skuldir



Helstu upplýsingar

Framsetning stjórnenda á rekstri Landsvirkjunar

Fjárhæðir í þúsundum USD

	2021	2020	2019	2018	2017
	1.1.-30.9.	1.1.-30.9.	1.1.-30.9.	1.1.-30.9.	1.1.-30.9.
Rekstur					
Rekstrartekjur	430.504	323.055	365.493	403.800	351.691
Innleystar áhættuvarnir	(33.592)	4.906	6.956	(4.983)	(4.361)
Rekstrartekjur samtals	396.912	327.961	372.449	398.817	347.330
Rekstrar- og viðhaldskostnaður	(97.609)	(92.403)	(89.737)	(107.125)	(97.762)
Rekstrarhagnaður án afskrifta (EBITDA)	299.303	235.558	282.712	291.692	249.568
Afskriftir og virðisrýrnun	(103.891)	(95.764)	(100.800)	(93.114)	(87.070)
Rekstrarhagnaður (EBIT)	195.412	139.794	181.912	198.578	162.498
Fjármunatekjur og (fjármagnsgjöld)	(41.466)	(47.392)	(52.852)	(65.134)	(47.664)
Hagnaður fyrir óinnleysta fjármagnsliði ..	153.946	92.402	129.060	133.444	114.834
Óinnleystir fjármagnsliðir:					
Gangvirðisbreytingar innbyggðra afleiða	49.242	(6.384)	(7.780)	(32.762)	66.194
Gangvirðisbreytingar annarra afleiða	(58.987)	(4.541)	(3.046)	17.573	(8.919)
Óinnleystur gjaldeyrismunur	9.365	7.711	16.494	14.623	(56.091)
	(380)	(3.214)	5.668	(566)	1.184
Hagnaður fyrir tekjuskatt	153.566	89.188	134.728	132.878	116.018
Tekjuskattur	(51.014)	(27.996)	(44.579)	(43.601)	(37.489)
Hagnaður tímabilsins	102.552	61.192	90.149	89.277	78.529
Efnahagur					
30.9.2021	30.9.2020	30.9.2019	30.9.2018	30.9.2017	
Eignir samtals	4.453.863	4.336.657	4.336.760	4.445.981	4.441.672
Eigið fé samtals	2.281.433	2.217.323	2.211.197	2.132.829	2.034.201
Skuldir samtals	2.172.430	2.119.334	2.125.563	2.313.152	2.407.471
Nettó skuldir *	1.537.433	1.634.720	1.712.848	1.940.009	2.038.246
Sjóðstreymi					
1.1.-30.9.	1.1.-30.9.	1.1.-30.9.	1.1.-30.9.	1.1.-30.9.	1.1.-30.9.
Veltufé frá rekstri (FFO)	257.776	189.108	232.214	234.505	202.521
Handbært fé frá rekstri	239.064	169.828	222.407	222.693	200.432
Fjárfestingar	(86.035)	(74.958)	(57.202)	(126.863)	(188.691)
Fjármögnun	(96.392)	(102.884)	(201.102)	(131.696)	(47.660)
Lausafé					
30.9.2021	30.9.2020	30.9.2019	30.9.2018	30.9.2017	
Handbært fé	148.821	101.063	78.952	88.867	111.176
Óádremin lán	190.000	350.000	297.017	364.492	380.219
Lausafé alls	338.821	451.063	375.969	453.359	491.395
Kennitölur					
Arðsemi eiginfjár **	5,4%	3,9%	5,7%	5,8%	5,0%
Eiginfjárhlutfall	51,2%	51,1%	51,0%	48,0%	45,8%
Vaxtabekja (EBITDA/ nettó vaxtagjöld) **	7,18x	5,48x	5,39x	4,88x	5,43x
Veltufé frá rekstri / nettó skuldir **	21,8%	16,5%	18,3%	16,2%	12,7%
Veltufé frá rekstri / vaxtagjöld **	6,10x	4,33x	4,27x	3,82x	4,10x
Nettó skuldir / EBITDA **	3,94x	4,93x	4,50x	5,00x	6,26x
Lánshæfiseinkunn án ríkisábyrgðar í lok september					
Standard & Poor's	BBB+	BBB	BBB	BBB	BBB
Moody's	Baa1	Baa1	Baa2	Baa2	Baa3

* Nettó skuldir eru vaxtaberandi skuldir að frádrögnum handbæru fé

** Kennitölur miðast við síðustu 12 mánuði

Skýrsla og yfirlýsing stjórnar og forstjóra

Tilgangur Landsvirkjunar er að stunda starfsemi á orkusviði ásamt annarri viðskipta- og fjármálastarfsemi samkvæmt ákvörðun stjórnar hverju sinni. Árshlutareikningur fyrirtækisins fyrir tímabilið 1. janúar til 30. september 2021 er gerður í samræmi við alþjóðlegan reikningsskilastaðal IAS 34 um árshlutareikninga og viðbótarkröfur í lögum um ársreikninga og hefur að geyma samandreginn samstæðuárshlutareikning fyrirtækisins sem tekur, auk móðurfélagsins til fjögurra dótturfélaga, Landsnets hf., Orkufjarskipta hf., Icelandic Power Insurance Ltd., og Landsvirkjunar Power ehf. Árshlutareikningur þessi hefur ekki verið endurskoðaður eða kannaður af endurskoðendum fyrirtækisins.

Samkvæmt rekstrarreikningi nam hagnaður af rekstri samstæðunnar á tímabilinu janúar til september 2021 102,6 milljónum USD, en hagnaður samstæðunnar á sama tímabili árið 2020 var 61,2 milljónir USD. Breytingin á milli tímabila nemur 41,4 milljónum USD. Tekjur samstæðunnar námu 396,9 milljónum USD á tímabilinu en voru 328,0 milljónir USD á sama tímabili árið áður. Hækkunin er aðallega tilkomin vegna hækkunar á heimsmarkaðsverði á áli og raforkuverði á Nord Pool markaði. Gangvirðisbreytingar afleiðusamninga voru neikvæðar um 9,7 milljónir USD á tímabilinu janúar til september 2021 en voru neikvæðar um 10,9 milljónir USD á sama tímabili árið áður. Gjaldrysmunur var jákvæður um 9,3 milljónir USD á tímabilinu en jákvæður um 5,0 milljónir USD á sama tímabili árið áður. Handbært fé frá rekstri var 239,1 milljón USD á tímabilinu en var 169,8 milljónir USD á sama tímabili árið áður. Í lok september 2021 nam handbært fé samstæðunnar samtals 148,8 milljónum USD og óádremin lán 190,0 milljónum USD eða alls 338,8 milljónir USD. Eigið fé samstæðunnar í lok september var 2.281,4 milljónir USD samkvæmt efnahagsreikningi en 2.235,1 milljón USD í árslok 2020.

Áhrif COVID-19 faraldursins á rekstur og stöðu Landsvirkjunar og aðrir áhættuþættir

Þótt áhrif COVID-19 hafi verið lítil á tímabilinu er faraldrinum ekki lokið og óljóst hvernig hann mun þróast. Engar vísbendingar eru þó um veruleg neikvæð áhrif. Hvað aðra áhættuþætti varðar er vísað til skýringa í ársreikningi ársins 2020.

Yfirlýsing stjórnar og forstjóra

Samkvæmt bestu vitneskju stjórnar og forstjóra er árshlutareikningur samstæðunnar í samræmi við alþjóðlegan reikningsskilastaðal um árshlutareikninga, IAS 34, eins og hann hefur verið staðfestur af Evrópusambandinu og viðbótarkröfur í lögum um ársreikninga. Samkvæmt bestu vitneskju er það álit okkar að árshlutareikningurinn gefi glögga mynd af eignum, skuldum og fjárhagsstöðu samstæðunnar 30. september 2021, rekstrarafkomu og breytingu á handbæru fé á tímabilinu janúar til september 2021.

Jafnframt er það álit stjórnar og forstjóra að árshlutareikningurinn og skýrsla stjórnar fyrir tímabilið janúar til september 2021 gefi glögg yfirlit um árangur af rekstri samstæðunnar, stöðu hennar og þróun og lýsi helstu áhættuþáttum sem samstæðan býr við.

Stjórn og forstjóri hafa í dag farið yfir samstæðuárshlutareikning fyrirtækisins fyrir tímabilið 1. janúar til 30. september 2021 og staðfesta hann með undirritun sinni.

Reykjavík, 19. nóvember 2021.

Í stjórn félagsins:
Jónas Þór Guðmundsson
Álfheiður Ingadóttir
Gunnar Tryggvason
Hákon Hákonarson
Jón Björn Hákonarson

Forstjóri:
Hörður Arnarson

Rekstrarreikningur

	Skýr.	2021	2020	2021	2020
		1.1.-30.9.	1.1.-30.9.	F3*	F3*
Rekstrartekjur					
Raforkusala	6	359.351	261.685	131.094	79.674
Innleystar áhættuvarnir	(33.592)	4.906	(18.572)	1.087
Flutningstekjur	6	63.908	56.004	21.076	18.166
Aðrar tekjur		7.245	5.366	1.351	1.934
		<u>396.912</u>	<u>327.961</u>	<u>134.949</u>	<u>100.861</u>
Rekstrargjöld					
Orkuvinnsla		110.004	107.373	37.262	38.016
Flutningskerfi		45.493	46.287	14.259	15.431
Almennar rannsóknir		13.886	6.120	5.037	2.139
Annar rekstrarkostnaður		32.117	28.387	10.073	8.988
		<u>201.500</u>	<u>188.167</u>	<u>66.631</u>	<u>64.574</u>
Rekstrarhagnaður.....		<u>195.412</u>	<u>139.794</u>	<u>68.318</u>	<u>36.287</u>
Fjármunatekjur og (fjármagnsgjöld)					
Vaxtatekjur		476	1.157	158	154
Vaxtagjöld	(41.691)	(45.734)	(13.822)	(14.605)
Gjaldeyrismunur		9.281	4.989	8.508	(4.720)
Gangvirðisbreytingar innbyggðra afleiða		49.242	(6.384)	27.842	13.242
Gangvirðisbreytingar annarra afleiðusamninga ...	(58.987)	(4.541)	(20.116)	(4.512)
	7	<u>(41.679)</u>	<u>(50.513)</u>	<u>2.570</u>	<u>(10.441)</u>
Áhrif hlutdeildarfélaganna	(167)	(93)	(85)	10
Hagnaður fyrir tekjuskatt.....		<u>153.566</u>	<u>89.188</u>	<u>70.803</u>	<u>25.856</u>
Tekjuskattur	(51.014)	(27.996)	(23.352)	(8.226)
Hagnaður tímabilsins.....		<u>102.552</u>	<u>61.192</u>	<u>47.451</u>	<u>17.630</u>
Skipting hagnaðar					
Eigendur móðurfélags		93.014	53.210	43.722	15.406
Minnihluti í dótturfélögum		9.538	7.982	3.729	2.224
		<u>102.552</u>	<u>61.192</u>	<u>47.451</u>	<u>17.630</u>

* Ársfjórðungsuppgjör hafa ekki verið könnuð af endurskoðendum samstæðunnar.

Skýringar nr. 1 til 12 eru óaðskiljanlegur hluti þessa árshlutareiknings.

Yfirlit um heildarafkomu

	2021	2020	2021	2020
	1.1.-30.9.	1.1.-30.9.	F3*	F3*
Hagnaður tímabilsins.....	102.552	61.192	47.451	17.630
Liðir færðir beint á eigið fé sem munu ekki vera færðir síðar í rekstrarreikning:				
Lífeyrisskuldbinding að frádregnum tekjuskatti, br.	(2.827)	(1.365)	(941)	(456)
Niðurrifsskuldbinding að frádregnum tekjuskatti, br. ...	1.697	(3.888)	1.033	(910)
Liðir færðir beint á eigið fé sem gætu verið færðir síðar í rekstrarreikning:				
Þýðingarmunur vegna dóttur- og hlutdeildarféлага	(262)	(1.930)	(734)	(57)
Rekstrarliðir færðir á eigið fé samtals	(1.392)	(7.183)	(642)	(1.423)
Heildarhagnaður tímabilsins.....	101.160	54.009	46.809	16.207
Skipting heildarhagnaðar				
Eigendur móðurfélags	90.914	47.680	42.831	14.305
Minnihluti í dótturfélögum	10.246	6.329	3.978	1.902
	101.160	54.009	46.809	16.207

* Ársfjórðungsuppgjör hafa ekki verið könnuð af endurskoðendum samstæðunnar.

Skýringar nr. 1 til 12 eru óaðskiljanlegur hluti þessa árshlutareiknings.

Efnahagsreikningur

Eignir	Skýr.	30.9.2021	31.12.2020
Fastafjármunir			
Rekstrarfjármunir		3.885.331	3.855.644
Rekstrarfjármunir í byggingu		72.632	121.374
Undirbúningskostnaður		131.480	136.412
Aðrar óefnislegar eignir		49.314	48.590
Afleiðusamningar	8	49.185	14.931
Eignarhlutir í hlutdeildarfélagum		2.051	1.901
Skatteign		32	4
Aðrar langtímaeignir		565	723
Fastafjármunir samtals		<u>4.190.590</u>	<u>4.179.579</u>
Veltufjármunir			
Birgðir		5.917	5.553
Viðskiptakröfur og aðrar skammtímakröfur		80.367	69.344
Afleiðusamningar	8	28.168	1.905
Handbært fé		148.821	91.963
Veltufjármunir samtals		<u>263.273</u>	<u>168.765</u>
Eignir samtals		<u>4.453.863</u>	<u>4.348.344</u>
Eigið fé og skuldir			
Eigið fé			
Eigendaframlög		586.512	586.512
Endurmatsreikningur		143.945	147.161
Bundin hlutdeild		68.023	59.178
Þýðingarmunur	(42.603)	(42.232)
Annað eigið fé		1.377.383	1.341.726
Eigið fé eigenda móðurfélagsins		<u>2.133.260</u>	<u>2.092.345</u>
Hlutdeild minnihluta		148.173	142.790
Eigið fé samtals		<u>2.281.433</u>	<u>2.235.135</u>
Langtímaskuldir			
Vaxtaberandi skuldir	9	1.558.649	1.531.715
Lífeyrisskuldbindingar		38.509	36.597
Tekjuskattsskuldbinding		201.037	173.513
Leiguskuldbinding		5.917	6.091
Skuldbindingar vegna niðurrifs		16.477	17.727
Fyrirfram innheimtar tekjur		2.446	2.555
Afleiðusamningar	8	27.857	5.408
		<u>1.850.892</u>	<u>1.773.606</u>
Skammtímaskuldir			
Viðskiptaskuldir og aðrar skammtímaskuldir		107.065	71.072
Vaxtaberandi skuldir	9	127.605	236.052
Tekjuskattur til greiðslu		22.200	24.618
Afleiðusamningar	8	64.668	7.861
		<u>321.538</u>	<u>339.603</u>
Skuldir samtals		<u>2.172.430</u>	<u>2.113.209</u>
Eigið fé og skuldir samtals		<u>4.453.863</u>	<u>4.348.344</u>

Skýringar nr. 1 til 12 eru óaðskiljanlegur hluti þessa árshlutareiknings.

Eiginfjáryfirlit

	Eigenda- framlög	Endurmats- reikningur	Bundin hlutdeild	Þýðingar- munur	Annað eigið fé	Eigið fé eigenda móðurfélags	Hlutdeild minnihluta	Eigið fé samtals
1. janúar til 30. september 2020								
Eigið fé 1. janúar 2020.....	586.512	155.668	47.191	(41.570)	1.349.582	2.097.383	138.016	2.235.399
Þýðingarmunur				(1.648)		(1.648)	(282)	(1.930)
Niðurrifsskuldbinding, br.		(2.517)				(2.517)	(1.371)	(3.888)
Lífeyrisskuldbinding, br.					(1.365)	(1.365)	0	(1.365)
Hagnaður tímabilsins.....					53.210	53.210	7.982	61.192
Heildarhagnaður.....		(2.517)		(1.648)	51.845	47.680	6.329	54.009
Arður.....					(68.743)	(68.743)	(3.343)	(72.086)
Hlutdeild í hagnaði dóttur- og hlutd.félaga millif..			8.818		(8.818)	0	0	0
Upplausn afskrifta af endurmati.....		(4.358)			4.358	0	0	0
Eigið fé 30. september 2020.....	586.512	148.793	56.009	(43.218)	1.328.225	2.076.321	141.002	2.217.323
1. janúar til 30. september 2021								
Eigið fé 1. janúar 2021	586.512	147.161	59.178	(42.232)	1.341.726	2.092.345	142.790	2.235.135
Þýðingarmunur				(371)		(371)	109	(262)
Niðurrifsskuldbinding, br.		1.098				1.098	599	1.697
Lífeyrisskuldbinding, br.					(2.827)	(2.827)	0	(2.827)
Hagnaður tímabilsins					93.014	93.014	9.538	102.552
Heildarhagnaður		1.098		(371)	90.187	90.914	10.246	101.160
Arður.....					(50.000)	(50.000)	(4.863)	(54.863)
Hlutdeild í hagnaði dóttur- og hlutd.félaga millif..			8.845		(8.845)	0	0	0
Upplausn afskrifta af endurmati.....		(4.314)			4.314	0	0	0
Eigið fé 30. september 2021	586.512	143.945	68.023	(42.603)	1.377.383	2.133.260	148.173	2.281.433

Skýringar nr. 1 til 12 eru óaðskiljanlegur hluti þessa árshlutareiknings.

Sjóðstreymisyfirlit

	2021	2020	2021	2020
	1.1.-30.9.	1.1.-30.9.	F3*	F3*
Rekstrarhreyfingar				
Rekstrarhagnaður	195.412	139.794	68.318	36.287
Afskriftir og virðisrýrnun	103.891	95.764	34.984	31.916
Lífeyrisskuldbinding, breyting	(1.624)	(1.293)	(552)	(433)
Aðrar breytingar	(969)	(667)	(24)	(668)
Veltufé frá rekstri án fjármagnsliða	296.710	233.598	102.726	67.102
Rekstrartengdar eignir, breyting	(11.635)	6.711	(10.628)	(6.282)
Rekstrartengdar skuldir, breyting	15.563	(4.823)	5.913	4.189
Handbært fé frá rekstri án fjármagnsliða	300.638	235.486	98.011	65.009
Innborgaðar vaxtatekjur	409	798	104	129
Greidd vaxtagjöld og gjaldeyrismunur	(43.346)	(55.017)	(15.845)	(21.305)
Greiddir skattar	(18.637)	(11.439)	(6.746)	(3.659)
Handbært fé frá rekstri	239.064	169.828	75.524	40.174
Fjárfestingarhreyfingar				
Aflstöðvar í rekstri	(16.073)	(12.866)	(5.086)	(4.341)
Fjárfesting í flutningsvirkjum	(65.115)	(56.798)	(22.250)	(28.454)
Virkjanaundirbúningur	(872)	(1.127)	(160)	(284)
Keypt hlutabréf	(308)	(499)	(3)	(499)
Aðrar fjárfestingar	(5.101)	(3.842)	(1.752)	(1.338)
Seldar eignir	1.434	174	24	159
Fjárfestingarhreyfingar	(86.035)	(74.958)	(29.227)	(34.757)
Fjármögnunarhreyfingar				
Greiddur arður	(29.862)	(24.641)	0	0
Lántökur	179.910	179.524	0	0
Gjaldmiðlaskiptasamningar	0	(41.175)	0	0
Afborganir lána til langs tíma	(246.440)	(216.592)	(85.700)	(10.298)
Fjármögnunarhreyfingar	(96.392)	(102.884)	(85.700)	(10.298)
Breyting á handbæru fé	56.637	(8.014)	(39.403)	(4.881)
Áhrif gengisbreytinga á handbært fé	221	(1.410)	(1.188)	421
Handbært fé í byrjun tímabils	91.963	110.487	189.412	105.523
Handbært fé í lok tímabilsins	148.821	101.063	148.821	101.063

* Ársfjórðungsuppgjör hafa ekki verið könnuð af endurskoðendum samstæðunnar.

Skýringar nr. 1 til 12 eru óaðskiljanlegur hluti þessa árshlutareiknings.

Skýringar

1. Almennar upplýsingar

Landsvirkjun er sameignarfyrtæki sem er með starfsstöðvar sínar á Íslandi og eru höfuðstöðvar þess að Háaleitisbraut 68, Reykjavík. Landsvirkjun starfar á grundvelli laga nr. 42/1983 um fyrirtækið. Megintilgangur fyrirtækisins er að stunda starfsemi á orkusviði. Árshlutareikningurinn hefur að geyma samstæðuárshlutareikning fyrirtækisins og dótturfélaga þess.

2. Yfirlýsing um að alþjóðlegum reikningsskilastöðlum sé fylgt

Árshlutareikningur samstæðunnar er gerður í samræmi við alþjóðlegan reikningsskilastaðal um árshlutareikninga, IAS 34 eins og hann hefur verið staðfestur af Evrópusambandinu og viðbótarkröfur í lögum um ársreikninga. Samandreginn árshlutareikningur Landsvirkjunar inniheldur ekki allar þær upplýsingar sem krafist er í fullbúnum ársreikningi og ætti að lesa í samhengi við ársreikning samstæðunnar fyrir árið 2020.

3. Mikilvægar reikningsskilaaðferðir

Við gerð árshlutareikningsins er beitt sömu reikningsskilaaðferðum og beitt var við gerð ársreiknings samstæðunnar fyrir árið 2020 fyrir utan það að samstæðan hefur innleitt nýja alþjóðlega reikningsskilastaðla, eins og þeir eru samþykktir af Evrópusambandinu í upphafi tímabils 1. janúar 2021, breytingar á þeim og nýjar túlkanir. Samstæðan hefur ekki innleitt nýja eða endurbætta staðla sem hafa verið gefnir út en ekki tekið gildi. Það er mat stjórnenda að innleiðing nýrra og endurbættra staðla og túlkana sem ekki hafa tekið gildi muni ekki hafa veruleg áhrif á samstæðuárshlutareikninginn. Hægt er að nálgast ársreikninginn fyrir árið 2020 á vef Landsvirkjunar www.landsvirkjun.is og á vef NASDAQ OMX Iceland; www.nasdaqomxnordic.com.

Árshlutareikningurinn er gerður í Bandaríkjadöllum, sem er starfrækslumynt móðurfélagsins. Fjárhæðir eru birtar í þúsundum Bandaríkjadala nema annað sé tekið fram.

4. Mat og ákvarðanir

Gerð árshlutareiknings í samræmi við alþjóðlega reikningsskilastaðla krefst þess að stjórnendur taki ákvarðanir, meti og gefi sér forsendur sem hafa áhrif á beitingu reikningsskilaaðferða og birtar fjárhæðir eigna og skulda, tekna og gjalda. Endanlegar niðurstöður kunna að verða frábrugðnar þessu mati.

5. Starfspáttayfirlit

Rekstrarstarfspættir 1.1.-30.9.2021	Orkuvinnsla	Orku- flutningur	Aðrir starfspættir	Jöfnunar- færslur	Samtals
Tekjur frá þriðja aðila	331.348	64.506	1.058		396.912
Tekjur innan samstæðu	12.561	44.628	2.702 (59.891)	0
Tekjur starfspátta	343.909	109.134	3.760 (59.891)	396.912
Rekstrargjöld starfspátta	(111.560)	(43.404)	(2.536)	59.891 ((97.609)
EBITDA	232.349	65.730	1.224		299.303
Afskriftir og virðisrýrnun	(80.690)	(22.800)	(713)	312 ((103.891)
Afkoma starfspátta, EBIT	151.659	42.930	511	312	195.412

Skýringar, frh.:

5. Starfspáttayfirlit, frh.:

	Orkuvinnsla	Orku- flutningur	Aðrir starfspættir	Jöfnunar- færslur	Samtals
Eignir starfspáttá 30.9.2021	3.791.432	943.334	20.120 (303.074)	4.451.812
Eignarhlutir í hlutdeildarfélagum	314	5.431	1.737 (5.431)	2.051
Eignir samtals 30.9.2021	3.791.746	948.765	21.857 (308.505)	4.453.863
Starfspáttaskuldir 30.9.2021	1.642.847	529.096	7.515 (7.028)	2.172.430
Skuldir samtals 30.9.2021	1.642.847	529.096	7.515 (7.028)	2.172.430

Rekstrarstarfspættir 1.1.-30.9.2020

Tekjur frá þriðja aðila	270.626	56.424	911		327.961
Tekjur innan samstæðu	8.065	38.834	2.793 (49.692)	0
Tekjur starfspáttá	278.691	95.258	3.704 (49.692)	327.961
Rekstrargjöld starfspáttá	(100.091)	(39.427)	(2.577)	49.692 (92.403)
EBITDA	178.600	55.831	1.127		235.558
Afskriftir og virðisryrnun	(73.410)	(22.046)	(612)	304 (95.764)
Afkoma starfspáttá, EBIT	105.190	33.785	515	304	139.794
Eignir starfspáttá 31.12.2020	3.716.194	906.025	20.392 (296.168)	4.346.443
Eignarhlutir í hlutdeildarfélagum	249	5.413	1.652 (5.413)	1.901
Eignir samtals 31.12.2020	3.716.443	911.438	22.044 (301.581)	4.348.344
Starfspáttaskuldir 31.12.2020	1.608.488	506.589	7.489 (9.357)	2.113.209
Skuldir samtals 31.12.2020	1.608.488	506.589	7.489 (9.357)	2.113.209

6. Rekstrartekjur

	2021	2020
Raforkusala greinist þannig:	1.1.-30.9.	1.1.-30.9.
Heildsala	40.799	43.033
Iðnaður	318.552	218.652
Raforkusala samtals	359.351	261.685
Flutningstekjur greinast þannig:		
Orkuflutningur	56.159	48.864
Flutningstap, kerfisþjónusta og aðrar flutningstekjur	7.749	7.140
Flutningstekjur samtals	63.908	56.004

7. Fjármunatekjur og (fjármagnsgjöld)

Fjármunatekjur og (fjármagnsgjöld) greinast þannig:		
Vaxtatekjur	476	1.157
Vaxtagjöld	(43.504)	(45.674)
Ábyrgðargjald	(1.198)	(1.561)
Verðbætur	(1.322)	(875)
Áhrif núvirðingar niðurrifsskuldbindingar	(399)	(373)
Eignfært á nýbyggingar	4.732	2.749
Vaxtagjöld samtals	(41.691)	(45.734)
Innleystur gjaldeyrismunur	(84)	(2.721)
Óinnleystur gjaldeyrismunur	9.365	7.710
Gjaldeyrismunur samtals	9.281	4.989
Gangvirðisbreytingar innbyggðra afleiða	49.242 (6.384)
Gangvirðisbreyting annarra afleiðusamninga	(58.987)	(4.541)
Fjármunatekjur og (fjármagnsgjöld)	(41.679)	(50.513)

Skýringar, frh.:

8. Afleiðusamningar í efnahagsreikningi

Afleiðusamningar í efnahagsreikningi sundurliðast þannig:

	30.9.2021	31.12.2020
Eignir:		
Innbyggðir afleiðusamningar í raforkusamningum	52.922	4.571
Hrávöruvarnir	21.039	4.139
Gjaldmiðlasamningar	3.392	8.126
	<u>77.353</u>	<u>16.836</u>
Skipting afleiðusamninga er eftirfarandi:		
Langtímahluti afleiðusamninga	49.185	14.931
Skammtímahluti afleiðusamninga	28.168	1.905
	<u>77.353</u>	<u>16.836</u>
Skuldir:		
Innbyggðir afleiðusamningar í raforkusamningum	0	890
Hrávöruvarnir	90.570	12.379
Gjaldmiðlasamningar	1.956	0
	<u>92.526</u>	<u>13.269</u>
Skipting afleiðusamninga er eftirfarandi:		
Langtímahluti afleiðusamninga	27.857	5.408
Skammtímahluti afleiðusamninga	64.668	7.861
	<u>92.526</u>	<u>13.269</u>

9. Skuldir

Vaxtaberandi langtímaskuldir greinast þannig eftir gjaldmiðlum:

	30.9.2021			31.12.2020	
	Loka- gjaldlagi	Meðal- vextir	Eftir- stöðvar	Meðal- vextir	Eftir- stöðvar
Skuldir í ISK	2021-2034	5,0%	37.224	5,0%	37.853
Skuldir í CHF	2021-2022	0,0%	3.133	0,0%	9.978
Skuldir í EUR	2024-2026	0,0%	266.245	0,0%	282.143
Skuldir í USD	2021-2035	3,5%	1.379.652	3,4%	1.437.793
			<u>1.686.254</u>		<u>1.767.767</u>
Afborganir næsta árs			(127.605)		(236.052)
Skuldir til langs tíma samtals			<u>1.558.649</u>		<u>1.531.715</u>

Vaxtakjör af lánnum eru á bilinu 0,0-5,0%. Að jafnaði voru nafnvextir á tímabilinu um 3,3%, að teknu tilliti til ríkisábyrgðargjalds (2020: 3,2%).

Skýringar, frh.:

9. Skuldir, frh.:

Samkvæmt lánasamningum eru afborganir langtímaskulda eftirfarandi:

	30.9.2021
1.10.2021-30.9.2022	127.605
1.10.2022-31.12.2022	14.674
2023	250.701
2024	151.488
2025	194.997
2026	314.807
Síðar	631.982
	<u>1.686.254</u>

10. Samanburður á gangvirði og bókfærðu verði

	30.9.2021		31.12.2020	
	Bókfært verð	Gangvirði	Bókfært verð	Gangvirði
Vaxtaberandi langtímaskuldir	1.686.254	1.873.887	1.767.767	2.005.966

Gangvirði annarra fjáreigna og fjárskulda er metið jafnt bókfærðu verði þeirra.

Við útreikning á gangvirði vaxtaberandi langtímaskulda er notað vaxtaróf undirliggjandi mynta við núvirðingu á væntu sjóðstreymi.

Vextir greinast þannig:	30.9.2021	31.12.2020
Vaxtaberandi skuldir USD	0,1 til 1,7%	0,1 til 1,2%
Vaxtaberandi skuldir aðrar en USD	-0,7 til 0,6%	-0,8 til 0,9%

11. Flokkun gangvirðis

Taflan sýnir stigskiptingu þeirra liða árshlutareiknings sem færðir eru á gangvirði.

	Stig 2	Stig 3	Samtals
30.9.2021			
Innbyggðar afleiður		52.922	52.922
Aðrar afleiður	(68.095)	(68.095)	(68.095)
Endurmat rekstrarfjármuna		210.297	210.297
Eignarhlutir í öðrum félögum		565	565
	<u>(68.095)</u>	<u>263.784</u>	<u>195.689</u>

Skýringar, frh.:

11. Flokkun gangvirðis, frh.:

	Stig 2	Stig 3	Samtals
31.12.2020			
Innbyggðar afleiður		3.681	3.681
Aðrar afleiður	(113)	(113)	(113)
Endurmat rekstrarfjármuna		218.605	218.605
Eignarhlutar í öðrum félögum		579	579
	(113)	222.865	222.752

12. Önnur mál

Ferðamála-, iðnaðar- og nýsköpunarráðherra skipaði starfshóp á árinu 2019 í þeim tilgangi að skoða hvort og hvernig hægt verði að koma eignarhaldi Landsnets alfarið eða að mestum hluta á hendur ríkisins innan viðunandi tímamarka. Landsnet annast flutning raforku og stjórnun raforkukerfa. Landsvirkjun á 64,7% hlutafjár í Landsneti. Þann 1. júlí 2021 tóku gildi lög þar sem fram kemur að flutningsfyrirtækið skuli vera í beinni eigu íslenska ríkisins og/eða sveitarfélaga. Ákvæðið á að koma til framkvæmda 1. júlí 2022.