

AB „Grigeo Group“

**KONSOLIDUOTAS TARPINIS PRANEŠIMAS IR KONSOLIDUOTOS
TARPINĖS FINANSINĖS ATASKAITOS UŽ 12 MĖNESIŲ LAIKOTARPĮ,
PASIBAIGUSĮ 2024 M. GRUODŽIO 31 D. (NEAUDITUOTA)**

TURINYS

VADOVYBĖS PRANEŠIMAS	3
A. 2024 m. 12 mėnesių Grupės santrauka	3
B. Pagrindiniai duomenys apie emitentą	4
C. Informacija apie auditą	4
D. Sutartys su vertybinių popierių viešosios apyvartos tarpininkais	4
E. Įmonių grupę sudarančios bendrovės ir jų kontaktiniai duomenys	5
F. Įmonių grupę sudarančių bendrovių pagrindinės veiklos pobūdis	5
G. Duomenys apie prekybą emitento vertybiniais popieriais reguliuojamose rinkose	6
H. Akcininkai	6
I. Darbuotojai	7
J. Informacija apie emitento valdymo ir priežiūros organus	7
K. Informacija apie valdysenos kodekso laikymąsi	8
L. Sandoriai su susijusiais asmenimis	9
TARPINĖ KONSOLIDUOTA FINANSINĖ ATSKAITOMYBĖ	10
Konsoliduotos finansinės būklės ataskaitos	10
Konsoliduotos bendrųjų pajamų ataskaitos	12
Konsoliduotos nuosavo kapitalo pokyčių ataskaitos	13
Konsoliduotos pinigų srautų ataskaitos	14
FINANSINIŲ ATASKAITŲ PASTABOS	15
1. Finansinių ataskaitų parengimo pagrindas	15
2. Ilgalaikis materialusis turtas	16
3. Naudojimo teise valdomas turtas	17
4. Investicinis turtas	18
5. Nematerialusis turtas	19
6. Gautinos sumos	20
7. Kitas finansinis turtas, amortizuota savikaina	20
8. Pinigai ir pinigų ekvivalentai	20
9. Atsargos	20
10. Įstatinis kapitalas	20
11. Rezervas savoms akcijoms suteikti	21
12. Ilgalaikės ir trumpalaikės paskolos	21
13. Prekybos skolos ir kiti trumpalaikiai įsipareigojimai	21
14. Segmentų informacija	22
15. Kitos pajamos	23
16. Kitas pelnas (nuostolis) grynąja verte	23
17. Pagrindinis ir sumažintas pelnas, tenkantis vienai akcijai	23
18. Pakoreguota EBITDA	23
19. Teismo ir trečiųjų teismo (arbitražo) procesai	24
20. Reikšmingi neapibrėžtumai	24
21. Rizikos veiksniai	24
22. Poataskaitiniai įvykiai	24
ATSAKINGŲ ASMENŲ PATVIRTINIMAS	25

VADOVYBĖS PRANEŠIMAS

Šioje ataskaitoje AB „Grigeo Group“ atskirai vadinama Bendrove, o kartu su patronuojamosiomis įmonėmis – Grupe.

A. 2024 m. 12 mėnesių Grupės santrauka

Rodiklių pokytis per 2024 m. 12 mėnesių (lyginant su atitinkamu praėjusių metų laikotarpiu):

- Grupės pardavimai buvo 17,6 mln. eurų didesni (9%).
- Grupės EBITDA buvo 4,0 mln. eurų mažesnė (10%).
- Grupės EBT buvo 4,3 mln. eurų mažesnis (15%).

Rodiklis, mln. eurų	2024 m.	2023 m.	Pokytis
Pardavimo apyvarta	213,0	195,4	9%
EBITDA (18 pastaba)	34,9	38,9	(10%)
Pelnas prieš mokesčius (EBT)	25,3	29,6	(15%)

Detaliau šių pokyčių priežastys yra pateikiamos žemiau esančioje lentelėje ir komentaruose pagal Grupės verslo segmentus.

Verslo segmentų pardavimai, bendrasis pelnas ir bendrasis pelningumas per 12 atitinkamų metų mėnesių*:

Rodiklis, mln. eurų	Popierius ir popieriaus gaminiai		Medienos plaušų plokštės		Žaliava gofruotajam kartonui ir susiję gaminiai		Nepaskirstyta		IŠ VISO	
	2024 m.	2023 m.	2024 m.	2023 m.	2024 m.	2023 m.	2024 m.	2023 m.	2024 m.	2023 m.
Pardavimo apyvarta	109,0	92,3	25,7	26,9	74,3	72,2	4,0	4,0	213,0	195,4
Bendrasis pelnas	28,0	31,1	5,5	3,8	14,8	15,6	(1,7)	1,2	46,6	51,6
Bendrasis pelningumas	25,7%	33,7%	21,3%	13,9%	19,9%	21,7%	(43%)	29,1%	21,9%	26,4%

*Duomenys pateikiami eliminavus sandorių tarp segmentų įtaką.

Higieninio popieriaus gaminių rinka. Higieninio popieriaus segmente produkcijos pardavimai per 2024 m. 12 mėnesių siekė 109 mln. eurų ir, lyginant su atitinkamu praėjusių metų laikotarpiu, padidėjo 18%. Segmento bendrasis pelnas per šį laikotarpį sudarė 28 mln. eurų ir buvo 10% mažesnis palyginus su atitinkamu praėjusių metų laikotarpiu. Bendrasis segmento pelningumas sumažėjo nuo 33,7% iki 25,7%. Atskirų žaliavų grupių kainų didėjimas bei parduodamų produktų struktūros pokyčiai daugiausiai įtakojo segmento pelningumo sumažėjimą.

Medienos gaminių rinka. Per 12 2024 m. mėnesių segmento pardavimo pajamos siekė 25,7 mln. eurų ir buvo 4% mažesnės, lyginant su atitinkamu praėjusių metų laikotarpiu. Paklausa išliko stipri ir bendrasis segmento pelnas pasiekė 5,5 mln. eurų ir buvo 47% didesnis, lyginant su atitinkamu praėjusių metų laikotarpiu. Atitinkamai, bendrasis pelningumas padidėjo nuo 13,9% iki 21,3%.

Žaliavos gofruotajam kartonui ir susijusių gaminių rinka. Šio segmento pajamos per 2024 m. 12 mėnesių viršijo praėjusių metų lygį ir sudarė 74,3 mln. eurų. Bendrasis segmento pelnas mažėjo ir siekė 14,8 mln. dėl aukštesnės pagrindinių žaliavų kainos lyginant su praėjusiais metais bei išaugusių pastovių gamybinių išlaidų. Atitinkamai, segmento bendrasis pelningumas sumažėjo nuo 21,7% iki 19,9%.

Grupės pelningumo, likvidumo, kapitalo struktūros ir rinkos vertės rodikliai:

Rodiklis	2024 m. 1-12 mėn.	2023 m. 1-12 mėn.	2022 m. 1-12 mėn.
Pajamos, mln. eurų	213,0	195,4	203,2
Grynasis pelnas, mln. eurų	22,1	25,3	10,6
EBITDA, mln. eurų (18 pastaba)	34,9	38,9	21,4
EBIT, mln. eurų	25,1	29,4	12,1
Pelningumo rodikliai			
Bendrasis pelningumas	21,9%	26,4%	15,2%
EBITDA pelningumas	16,4%	19,9%	10,5%
EBIT pelningumas	11,8%	15,1%	6,0%
Grynasis pelningumas	10,4%	13,0%	5,2%
ROE pelningumas	17,9%	23,6%	11,0%
ROA pelningumas	13,1%	16,9%	7,6%
ROCE pelningumas	17,6%	23,3%	11,2%
Likvidumo rodikliai			
Bendrasis likvidumo koeficientas	1,82	2,45	1,71
Skubaus padengimo koeficientas	1,26	1,98	1,13
Kapitalo struktūros rodikliai			
Skolos-nuosavybės koeficientas	0,37	0,35	0,46
Skolos koeficientas	0,27	0,26	0,31
Rinkos vertės rodikliai			
P/E	6,26	5,69	8,79
Pagrindinis pelnas akcijai, Eur	0,168	0,193	0,080
Sumažintas pelnas akcijai, Eur	0,166	0,190	0,079

Aukščiau nurodyti rodikliai yra apskaičiuoti laikantis AB Nasdaq Vilnius rekomenduojamų apskaičiavimo formulių. Formulės yra pateikiamos [2023 m. konsoliduoto metinio pranešimo 2.2. pastaboje](#).

B. Pagrindiniai duomenys apie emitentą

	Duomenys
Pavadinimas	AB „Grigeo Group“
Kodas	110012450
Įstatinis kapitalas (10 pastaba)	38 106 000 Eur
LEI kodas	529900YXT3CDTZGS0R43
Adresas	Vilniaus g. 10, Grigiškės, Vilniaus miesto savivaldybė, Lietuva
Telefonas	+370 5 243 5801
El. paštas	group@grigeo.com
Interneto tinklalapis	http://www.grigeo.com/lt
Teisinė forma	akcinė bendrovė
Įregistravimo data	1991 m. gegužės 23 d.
Registro tvarkytojas	Valstybės įmonė Registrų centras

C. Informacija apie auditą

Nepriklausomas auditorius Bendrovės tarpinės konsoliduotos informacijos už 2024 m. 12 mėnesių neauditavo.

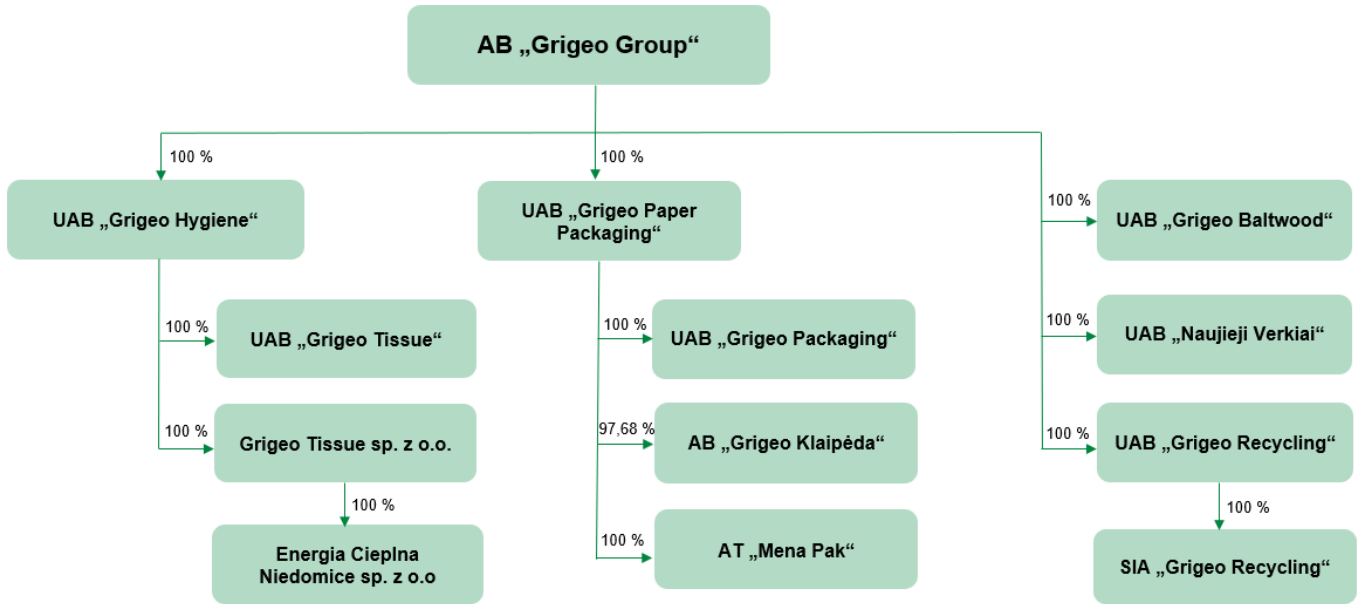
D. Sutartys su vertybinių popierių viešosios apyvartos tarpininkais

Bendrovė yra pasirašiusi sutartį su AB „Šiaulių bankas“ (tel. 1813 (+370 37 301337 skambinant iš užsienio), kc@sb.lt) dėl dividendų akcininkams išmokėjimo už ankstesnius finansinius metus.

Bendrovė yra pasirašiusi sutartį su UAB FMĮ „Orion Securities“ (A. Tumėno g. 4, Vilnius, tel. +370 231 3833, info@orion.lt) dėl Bendrovės išleistų vertybinių popierių apskaitos tvarkymo bei rinkos formavimo.

E. Įmonių grupę sudarančios bendrovės ir jų kontaktiniai duomenys

2024 m. gruodžio 31 d. įmonių grupę sudarė Bendrovė (AB „Grigeo Group“) ir dvylika jos patrunuojamųjų įmonių, kaip nurodyta žemiau.



Daugiau informacijos apie higieninio popieriaus fabriko Lenkijoje įsigijimą galima rasti [Nasdaq 2024 m. kovo 28 d. pranešime](#).

Informaciją apie Grigeo įmonių grupės struktūros pokyčius ir higieninio popieriaus verslo perleidimą dukterinei bendrovei UAB „Grigeo Tissue“ aprašyta [Nasdaq 2024 m. balandžio 30 d. pranešime](#).

F. Įmonių grupę sudarančių bendrovių pagrindinės veiklos pobūdis

AB „Grigeo Group“ pagrindinė veikla – konsultacinė verslo ir kito valdymo veikla.

UAB „Grigeo Tissue“ pagrindinė veikla – higieninio popieriaus gamyba.

AB „Grigeo Klaipėda“ – gamina žaliavą gofruoto kartono gamybai - testlainerį (lygių sluoksnių kartoną), flutingą (gofruoti skirtą popierių) ir korinį užpildą, kuris naudojamas baldų pramonėje.

UAB „Grigeo Packaging“ – gofruotojo kartono ir gofruotojo kartono gaminių gamyba.

UAB „Grigeo Baltwood“ – gamina kietąsias ir dažytas kietąsias medienos plaušų plokštes.

UAB „Grigeo Recycling“ – antrinių žaliavų surinkimas ir paruošimas perdirbimui.

SIA „Grigeo Recycling“ – antrinių žaliavų surinkimas ir paruošimas perdirbimui.

AT „Mena Pak“ (ukr. – акціонерне товариство „МЕНА ПАК“) – gofruotojo kartono ir gofruotojo kartono gaminių gamyba.

UAB „Grigeo Paper Packaging“ – užsiima investicine veikla ir įmonių valdymu.

UAB „Naujieji Verkliai“ – nekilnojamojo turto statyba ir plėtra, faktiškai veiklos nevykdė.

UAB „Grigeo Hygiene“ – užsiima investicine veikla ir įmonių valdymu.

Grigeo Tissue sp. z o.o pagrindinė veikla – higieninio popieriaus gamyba.

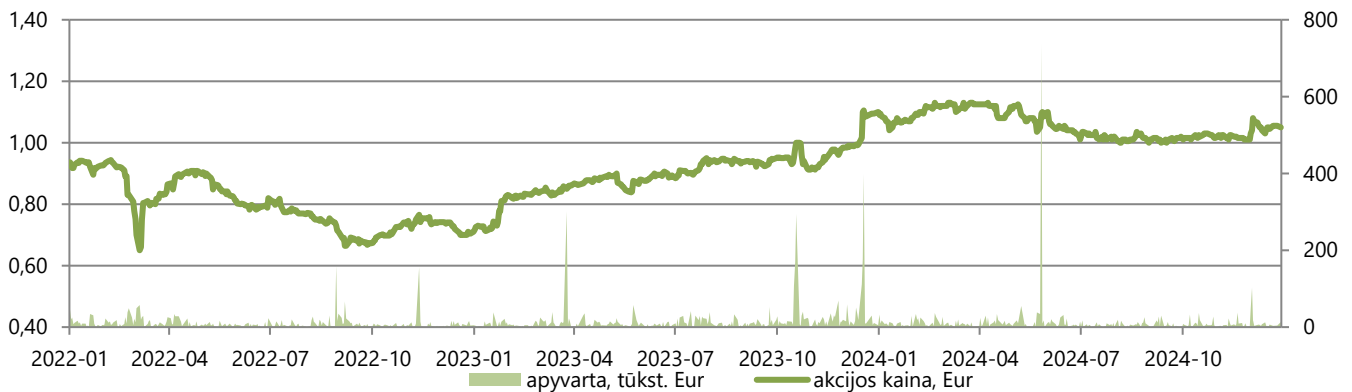
Energia Ciepna Niedomice sp. z o.o – gamina šiluminę energiją.

G. Duomenys apie prekybą emitento vertybiniais popieriais reguliuojamose rinkose

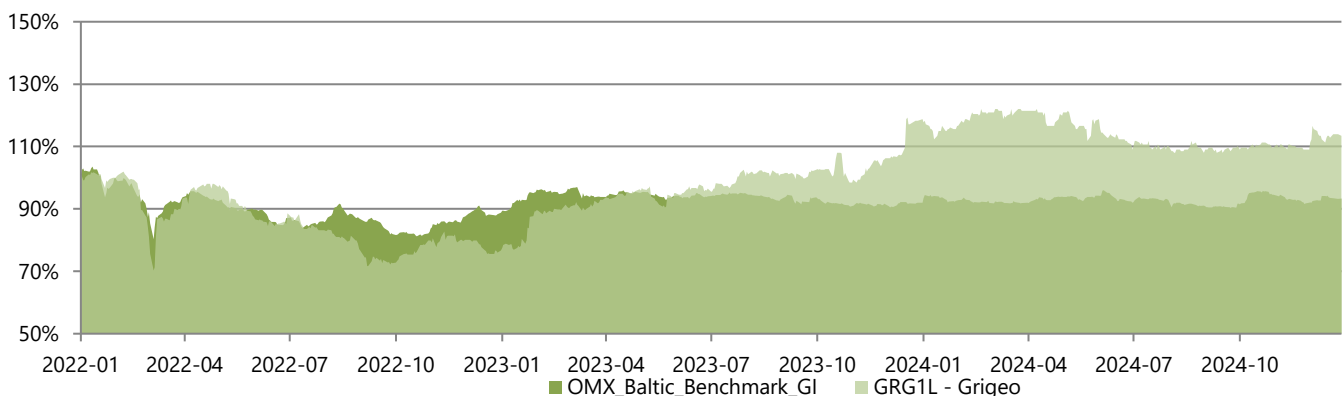
AB „Grigeo Group“ paprastosios vardinės akcijos yra įtrauktos į Nasdaq Vilnius vertybinių popierių biržos Baltijos Oficialųjį sąrašą (Bendrovės simbolis – GRG1L). Bendrovės akcijų pagrindinės charakteristikos:

Akcijų rūšis	VP ISIN kodas	Akcijų skaičius, vnt.	Nominali vertė, Eur	Bendra nominali vertė, Eur
Paprastosios vardinės akcijos	LT0000102030	131 400 000	0,29	38 106 000

Akcijų kaina ir apyvarta 2022-01-01 – 2024-12-31:



Akcijų kainos ir Baltijos rinkos indekso palyginimas 2022-01-01 – 2024-12-31:



H. Akcininkai

Akcininkai, 2024 m. gruodžio 31 d. ir/arba 2023 m. gruodžio 31 d. nuosavybės teise turėję daugiau kaip 5% emitento įstatinio kapitalo:

Akcininko vardas, pavardė (įmonės pavadinimas, rūšis, buveinės adresas, kodas)	2024 m. gruodžio 31 d.			2023 m. gruodžio 31 d.		
	Akcininkui nuosavybės teise, priklausančių paprastųjų vardinųjų akcijų skaičius, vnt.	Turima įstatinio kapitalo dalis, %	Nuosavybės teise priklausančių akcijų suteikiama balsų dalis, %	Akcininkui nuosavybės teise, priklausančių paprastųjų vardinųjų akcijų skaičius, vnt.	Turima įstatinio kapitalo dalis, %	Nuosavybės teise priklausančių akcijų suteikiama balsų dalis, %
UAB „Ginvildos investicija“* Rukeliškių g. 21, Vilnius, 125436533	62 628 027	47,66	47,66	61 838 179	47,06	47,06
Irena Ona Mišeikienė	17 625 064	13,41	13,41	17 578 342	13,38	13,38

*UAB „Ginvildos investicija“ 67,00% akcijų valdo Gintautas Pangonis.

I. Darbuotojai

Didesnis darbuotojų skaičius atspindi naujai įsigyto fabriko Lenkijoje etatus (164 darbuotojai 2024 m. gruodžio 31). Kitose grupės įmonėse 1-12 mėn. reikšmingų pokyčių nebuvo, vyko natūrali darbuotojų kaita.

Grupės darbuotojų skaičius:

	2024.12.31	2023.12.31
Darbuotojų skaičius	1 023	863

Informaciją apie grupės įmonių darbuotojų vidutinį darbo užmokestį už 2024 m. laikotarpį teikiama su naujai įsigyto fabriko Lenkijoje duomenimis. 2023 m. 1-12 mėn. laikotarpio informacija rodoma pagal to laikotarpio grupės struktūrą.

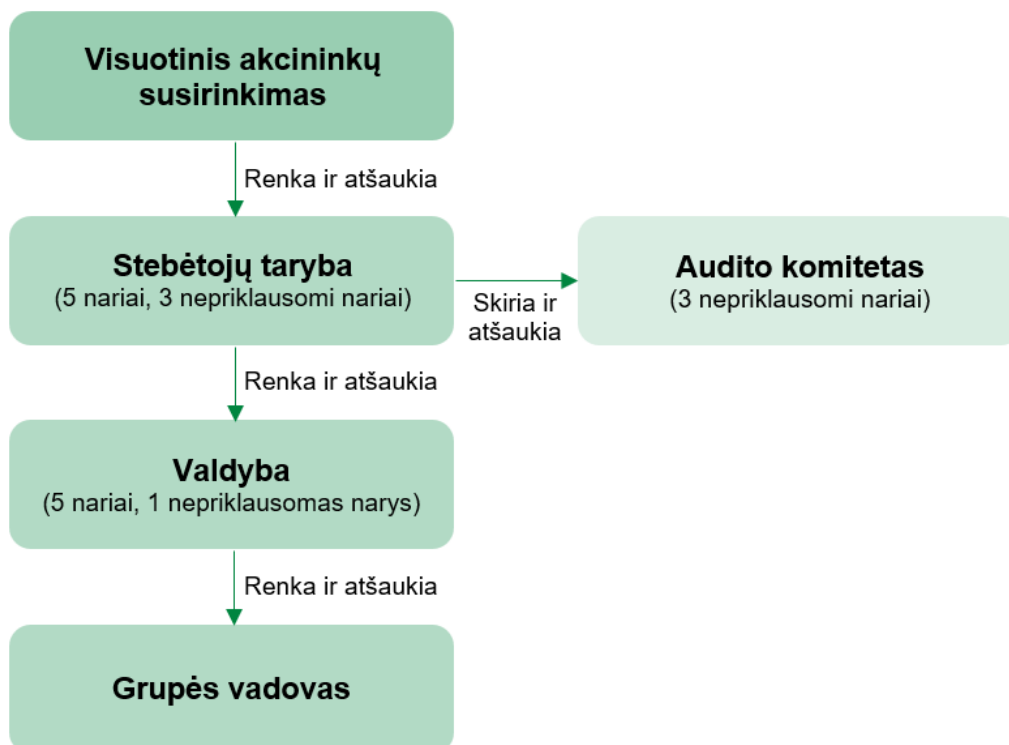
Grupės vidutinis darbo užmokestis*, eurais.

Darbuotojai	2024 m. 1-12 mėn.	2023 m. 1-12 mėn.
Darbininkai	2 316	2 308
Specialistai	2 916	2 626
Vadovai	5 723	5 678
Iš viso	2 794	2 778

* informacija apie vidutinį darbo užmokestį pateikiama be AT „Mena Pak“ siekiant parodyti tikslesnę Grupės vidutinį darbo užmokestį be Ukrainos grivinos valiutos svyravimo įtakos.

J. Informacija apie emitento valdymo ir priežiūros organus

Pagal Bendrovės įstatus Bendrovės organai yra visuotinis akcininkų susirinkimas, kolegialus priežiūros organas – stebėtojų taryba, kolegialus valdymo organas – valdyba ir Bendrovės vadovas – grupės vadovas. Bendrovėje formuojamas Audito komitetas – Bendrovės stebėtojų tarybos patariamasis organas.



Bendrovės stebėtojų tarybos, audito komiteto, valdybos nariai, vadovas, jų išsilavinimas ir dalyvavimas Bendrovės įstatiniame kapitale:

Vardai, pavardės	Pareigos	Išsilavinimas	Kadencija	Turima kapitalo ir balsų dalis, %
Stebėtojų taryba				
Vilius Oškeliūnas	Nepriklausomas narys, Pirmininkas	Vilniaus universitetas, Ekonomikos bakalauras ir magistras	Nuo 2023-04-28 iki 2027 m. VAS*	-
Marius Stankevičius	Narys	Liverpulio universitetas, Informacinių sistemų valdymo magistras		2,92
Ignas Degutis	Nepriklausomas narys	ISM Vadybos ir ekonomikos universitetas, Ekonomikos magistras		-
Arūnas Pangonis	Narys	Vilniaus Gedimino technikos universitetas, Pramonės inžinerijos magistras		Netiesiogiai**
Daiva Dukšienė	Nepriklausoma narė	Vilniaus universitetas, ekonomistė		-
Audito komitetas				
Daiva Dukšienė	Nepriklausoma narė, Pirmininkė	Vilniaus universitetas, ekonomistė	Nuo 2023-04-28 iki 2027 m. VAS*	-
Ignas Degutis	Nepriklausomas narys	ISM Vadybos ir ekonomikos universitetas, Ekonomikos magistras		-
Vilius Oškeliūnas	Nepriklausomas narys	Vilniaus universitetas, Ekonomikos bakalauras ir magistras		-
Valdyba				
Gintautas Pangonis	Pirmininkas	Kauno technologijos universitetas, Telekomunikacijų inžinierius	Nuo 2023-04-28 iki 2027 m. VAS*	Netiesiogiai**
Vigmantas Kažukauskas	Narys	Kauno technologijos universitetas, Telekomunikacijų inžinierius		0,88
Saulius Martinkevičius	Narys	Vilniaus universitetas, Verslo administravimo ir vadybos magistras		0,28
Tomas Jozonis	Narys	ISM Vadybos ir ekonomikos universitetas, Vadybos ir verslo administravimo bakalauras; Vilniaus universitetas, Verslo magistras		Netiesiogiai**
Robertas Krutikovas	Narys	Baltijos vadybos institutas, Verslo vadybos magistras		Nuo 2024-05-30 iki 2027 m. VAS*
Bendrovės vadovas				
Tomas Jozonis	Grupės vadovas	ISM Vadybos ir ekonomikos universitetas, Vadybos ir verslo administravimo bakalauras; Vilniaus universitetas, Verslo magistras	-	Netiesiogiai**

*Eilinis visuotinis akcininkų susirinkimas.

**UAB „Ginvildos investicija“ turi 47,66% Bendrovės akcijų. UAB „Ginvildos investicija“ 67,00% akcijų valdo Gintautas Pangonis, 10,00% valdo Arūnas Pangonis ir 10,00% valdo Tomas Jozonis.

K. Informacija apie valdysenos kodekso laikymąsi

AB „Grigeo Group“ toliau laikosi AB Nasdaq Vilnius patvirtinto Nasdaq Vilnius listinguojamų bendrovių valdysenos kodekso. [Metiniame pranešime už 2023 metus](#) paskelbtos informacijos pasikeitimų nėra.

L. Sandoriai su susijusiais asmenimis

Visi sandoriai su susijusiomis šalimis buvo vykdomi rinkos sąlygomis verčiantis įprasta ūkine veikla.

AB „Grigeo Klaipėda“ – AB „Grigeo Group“ patronuojamoji įmonė.
 UAB „Grigeo Baltwood“ – AB „Grigeo Group“ patronuojamoji įmonė.
 AT „Mena Pak“ – AB „Grigeo Group“ patronuojamoji įmonė.
 UAB „Grigeo Paper Packaging“ – AB „Grigeo Group“ patronuojamoji įmonė.
 UAB „Ginvildos investicija“ – AB „Grigeo Group“ pagrindinis akcininkas.
 UAB „Statybų namai“ – įmonės, susijusios su Stebėtojų tarybos nariais.
 UAB „Grigeo Packaging“ – AB „Grigeo Group“ patronuojamoji įmonė.
 UAB „Naujieji Verkliai“ – grupės nekonsoliduojama patronuojamoji įmonė.
 UAB „Grigeo Recycling“ – AB „Grigeo Group“ patronuojamoji įmonė.
 SIA „Grigeo Recycling“ – AB „Grigeo Group“ patronuojamoji įmonė.
 UAB „Grigeo Hygiene“ – AB „Grigeo Group“ patronuojamoji įmonė.
 UAB „Grigeo Tissue“ – AB „Grigeo Group“ patronuojamoji įmonė.
 Grigeo Tissue sp. z o.o – AB „Grigeo Group“ patronuojamoji įmonė.
 Energia Ciepna Niedomice sp. z o.o – AB „Grigeo Group“ patronuojamoji įmonė.

Grupės sandoriai su susijusiomis šalimis per 2024 m. 1-12 mėn. laikotarpį ir atitinkami gautinų / mokėtinų sumų likučiai 2024 m. gruodžio 31 d.

Grupė	Prekių ir paslaugų pardavimai	Prekių ir paslaugų pirkimai	Gautinos sumos*	Mokėtinos sumos
Įmonės, darančios reikšmingą įtaką	-	-	-	-
Kitos susijusios įmonės	-	-	-	-
IŠ VISO:	-	-	-	-

*Gautinos sumos apima išankstinius apmokėjimus už prekes ir paslaugas.

TARPINĖ KONSOLIDUOTA FINANSINĖ ATSKAITOMYBĖ

Konsoliduotos finansinės būklės ataskaitos

	Pastabos	2024.12.31	2023.12.31
TURTAS			
Ilgalaikis turtas			
Materialusis turtas	2	88 917	68 596
Naudojimo teise valdomas turtas	3	5 611	4 315
Nematerialusis turtas	5	12 985	4 271
Investicinis turtas	4	4 441	4 621
Kitos gautinos sumos	6	-	-
Ilgalaikio turto iš viso		111 954	81 803
Trumpalaikis turtas			
Atsargos	9	20 590	14 410
Prekybos ir kitos gautinos sumos	6	31 678	21 019
Avansinis pelno mokestis		-	-
Kitas trumpalaikis turtas		521	507
Kitas finansinis turtas, amortizuota savikaina	7	-	20 192
Pinigai ir pinigų ekvivalentai	8	14 018	18 952
Trumpalaikio turto iš viso		66 807	75 080
TURTO IŠ VISO		178 761	156 883

(tęsinys kitame puslapyje)

Konsoliduotos finansinės būklės ataskaitos (tęsinys)

	Pastabos	2024.12.31	2023.12.31
NUOSAVAS KAPITALAS IR ĮSIPAREIGOJIMAI			
Nuosavas kapitalas			
Įstatinis kapitalas	10	38 106	38 106
Akcijų priedai		1 119	1 119
Privalomasis rezervas	10	3 811	2 886
Rezervas akcijų opcionams	11	500	500
Užsienio valiutos perskaičiavimo rezervas		(2 856)	(2 821)
Nepaskirstytasis pelnas		88 846	76 184
Nuosavas kapitalas, priskirtinas Bendrovės akcininkams		129 526	115 974
Nekontroliuojanti dalis		656	615
Nuosavo kapitalo iš viso		130 182	116 589
Įsipareigojimai			
Ilgalaikiai įsipareigojimai			
Paskolos	12	677	2 497
Nuomos įsipareigojimai		4 807	3 663
Dotacijos		1 934	1 293
Atidėtojo pelno mokesčio įsipareigojimas		1 877	1 652
Ilgalaikės išmokos darbuotojams		556	296
Kitos mokėtinos sumos		2 096	280
Ilgalaikiai įsipareigojimai iš viso		11 947	9 681
Trumpalaikiai įsipareigojimai			
Paskolos	12	1 820	2 147
Nuomos įsipareigojimai		566	559
Mokėtinas pelno mokestis		1 268	3 057
Prekybos ir kitos mokėtinos sumos	13	32 978	24 850
Trumpalaikiai įsipareigojimai iš viso		36 632	30 613
Įsipareigojimų iš viso		48 579	40 294
NUOSAVO KAPITALO IR ĮSIPAREIGOJIMŲ IŠ VISO		178 761	156 883

Konsoliduotos bendrųjų pajamų ataskaitos

	Pastabos	2024 m. 1-12 mėn.	2023 m. 1-12 mėn.	2024 m. IV ketv.	2023 m. IV ketv.
Pajamos	14	212 992	195 352	54 820	45 929
Pardavimų savikaina		(166 419)	(143 715)	(43 930)	(34 390)
Bendrasis pelnas		46 573	51 637	10 890	11 539
Pardavimo ir paskirstymo sąnaudos		(16 772)	(15 254)	(4 451)	(3 624)
Administracinės sąnaudos		(12 063)	(11 620)	(3 386)	(2 818)
Kitos pajamos	15	901	755	218	199
Kitas pelnas (nuostolis) grynąja verte	16	6 416	3 893	5 441	47
Veiklos pelnas		25 055	29 411	8 712	5 343
Finansinės veiklos pajamos		761	686	143	319
Finansinės veiklos sąnaudos		(526)	(460)	(217)	(118)
Finansinės veiklos pajamos (sąnaudos) grynąja verte		235	226	(74)	201
Pelnas prieš apmokestinimą		25 290	29 637	8 638	5 544
Pelno mokestis		(3 191)	(4 316)	(626)	(656)
GRYNASIS PELNAS		22 099	25 321	8 012	4 888
Grynasis pelnas, priskirtinas:					
Bendrovės akcininkams		22 057	25 306	7 693	4 893
Nekontroliuojančiai daliai		41	15	318	(5)
Kitos bendrosios pajamos (sąnaudos)					
Straipsniai, kurie ateityje nebus pergrupuoti į pelną (nuostolius)		-	-	-	-
Straipsniai, kurie ateityje gali būti pergrupuoti į pelną (nuostolius)					
Valiutų kursų skirtumai dėl užsienio įmonių finansinių ataskaitų perskaičiavimo		(35)	(123)	(13)	(93)
Pinigų srautų apsidraudimas – veiksminga tikrosios vertės pokyčio dalis		-	-	-	-
Straipsniai, kurie ateityje gali būti pergrupuoti į pelną (nuostolius), iš viso		(35)	(123)	(13)	(93)
Kitos bendrosios pajamos (sąnaudos) iš viso		(35)	(123)	(13)	(93)
Bendrosios pajamos iš viso		22 064	25 198	7 999	4 795
Bendrosios pajamos, priskirtinos:					
Bendrovės akcininkams		22 023	25 183	7681	4 800
Nekontroliuojančiai daliai		41	15	318	(5)
Pagrindinis pelnas, tenkantis vienai akcijai, Eur	17	0,168	0,193	0,059	0,037
Sumažintas pelnas, tenkantis vienai akcijai, Eur	17	0,166	0,190	0,058	0,037

Konsoliduotos nuosavo kapitalo pokyčių ataskaitos

	Nuosavas kapitalas, priskirtinas Bendrovės savininkams							Nekon- trolliuojanti dalis	Nuosavo kapitalo iš viso:
	Įstatinis kapitalas	Akcijų priedai	Privalomasis rezervas	Rezervas akcijų opcionams	Užsienio valiutos perskaičiavimo rezervas	Nepaskirsty- tasis pelnas	Iš viso:		
2023 m. sausio 1 d.	38 106	1 119	2 066	500	(2 697)	58 066	97 160	693	97 853
Grynasis laikotarpio pelnas	-	-	-	-	-	25 306	25 306	15	25 321
Kitos bendrosios pajamos (sąnaudos)	-	-	-	-	(124)	-	(124)	-	(124)
Iš viso bendrųjų pajamų (sąnaudų)	-	-	-	-	(124)	25 306	25 182	15	25 197
Patvirtinti dividendai	-	-	-	-	-	(6 570)	(6 570)	(93)	(6 663)
Atlygis akcijų opcionais	-	-	-	-	-	202	202	-	202
Privalomo rezervo didinimas	-	-	820	-	-	(820)	-	-	-
Sandoriai su Bendrovės savininkais	-	-	820	-	-	(7 188)	(6 368)	(93)	(6 461)
2023 m. gruodžio 31 d.	38 106	1 119	2 886	500	(2 821)	76 184	115 974	615	116 589
2024 m. sausio 1 d.	38 106	1 119	2 886	500	(2 821)	76 184	115 974	615	116 589
Grynasis laikotarpio pelnas	-	-	-	-	-	22 058	22 058	41	22 099
Kitos bendrosios pajamos (sąnaudos)	-	-	-	-	(35)	-	(35)	-	(35)
Iš viso bendrųjų pajamų (sąnaudų)	-	-	-	-	(35)	22 058	22 023	41	22 064
Perimtas nepaskirstytas pelnas	-	-	-	-	-	(90)	(90)	-	(90)
Privalomo rezervo didinimas	-	-	925	-	-	(925)	-	-	-
Patvirtinti dividendai	-	-	-	-	-	(9 198)	(9 198)	-	(9 198)
Atlygis akcijų opcionais	-	-	-	-	-	817	817	-	817
Sandoriai su Bendrovės savininkais	-	-	-	-	-	(9 396)	(8 471)	-	(8 471)
2024 m. gruodžio 31 d.	38 106	1 119	3 811	500	(2 856)	88 846	129 526	656	130 182

Konsoliduotos pinigų srautų ataskaitos

	Pastabos	2024 m. 1-12 mėn.	2023 m. 1-12 mėn.
Pagrindinės veiklos pinigų srautai			
Pelnas prieš apmokestinimą		25 290	29 637
Nepiniginių sąnaudų (pajamų) koregavimai			
Nusidėvėjimas ir amortizacija		9 824	9 515
Paskolų ir nuomos palūkanų sąnaudos		362	420
Palūkanų pajamos		(625)	(668)
Kitos finansinės veiklos (pajamos), sąnaudos grynąja verte		28	22
Pelnas iš materialaus turto pardavimo		(294)	(56)
Akcijų opcionai		816	205
		35 401	39 075
Apyvartinio kapitalo pasikeitimai			
Prekybos ir kitų gautinų sumų sumažėjimas (padidėjimas)		(8 540)	3 639
Atsargų (padidėjimas) sumažėjimas		(248)	5 694
Kito turto (padidėjimas) sumažėjimas		73	(158)
Prekybos ir kitų mokėtinų sumų padidėjimas (sumažėjimas)		2 758	(7 190)
		(5 957)	1 985
Sumokėtos palūkanos		(377)	(427)
Sumokėtas pelno mokestis		(4 459)	(488)
Grynieji pagrindinės veiklos pinigų srautai		24 608	40 145
Investicinės veiklos pinigų srautai			
Ilgalaikio materialiojo ir nematerialiojo turto įsigijimas	2 / 5	(19 062)	(6 946)
Investicinio turto įsigijimas	4	(298)	(443)
Investicijos į dukterines įmones (padidėjimas), sumažėjimas		(19 609)	-
Ilgalaikio materialiojo turto pardavimas	2	451	482
Gautos palūkanos		729	489
Mokėjimai už finansinį turtą, apskaitomą amortizuota savikaina	7	20 050	(20 050)
Grynieji investicinės veiklos pinigų srautai		(17 739)	(26 468)
Finansinės veiklos pinigų srautai			
Dividendų išmokėjimas		(9 058)	(6 620)
Paskolų grąžinimas		(2 147)	(2 363)
Paskolų gavimas		-	-
Nuomos mokėjimai		(598)	(582)
Grynieji finansinės veiklos pinigų srautai		(11 803)	(9 565)
Grynasis pinigų srautų padidėjimas (sumažėjimas)		(4 934)	4 112
Pinigai ir pinigų ekvivalentai laikotarpio pradžioje		18 952	14 840
Pinigai ir pinigų ekvivalentai laikotarpio pabaigoje		14 018	18 952

FINANSINIŲ ATASKAITŲ PASTABOS

1. Finansinių ataskaitų parengimo pagrindas

Grupės tarpinė finansinė informacija už 12 mėnesių laikotarpį, pasibaigusį 2024 m. gruodžio 31 d., paruošta pagal 34 Tarptautinį apskaitos standartą „Tarpinė finansinė atskaitomybė“ (toliau – 34 TAS).

Šiose tarpinėse finansinėse ataskaitose nėra pateikiama visa informacija ir atskleidimai, kurie yra reikalaujami sudarant metinę finansinę atskaitomybę, todėl ši tarpinė informacija turėtų būti skaitoma kartu su metine finansine atskaitomybe už metus, pasibaigusius 2023 m. gruodžio 31 d., kuri buvo parengta pagal Tarptautinius finansinės atskaitomybės standartus, priimtus taikyti Europos Sąjungoje (toliau – TFAS).

Taikomos apskaitos politikos yra nepasikeitusios nuo apskaitos politikos, aprašytos metinėje audituotoje finansinėje atskaitomybėje už metus, pasibaigusius 2023 m. gruodžio 31 d.

Šios Grupės finansinės ataskaitos už 2024 m. gruodžio 31 d. pasibaigusį 12 mėnesių laikotarpį parengtos remiantis prielaida, kad Grupė tęs savo veiklą.

Sumos šiose Grupės finansinėse ataskaitose pateiktos eurais, suapvalintos iki artimiausio tūkstančio (tūkst. eurų), jeigu nenurodyta kitaip.

Apskaitiniai įvertinimai ir prielaidos

Rengdama finansines ataskaitas pagal TFAS kiekvienos Grupės įmonės vadovybė daro tam tikrus sprendimus, prielaidas ir įvertinimus, kurie turi įtakos pateiktoms turto, įsipareigojimų, pajamų bei sąnaudų sumoms bei neapibrėžtumų atskleidimui. Įvertinimai ir sprendimai priklauso nuo vadovybės patirties bei kitų veiksnių, įskaitant esamomis aplinkybėmis numatomus ateities įvykius.

Rengiant šią sutrumpintą finansinę informaciją, reikšmingi vadovybės sprendimai dėl apskaitos politikos taikymo bei pagrindiniai neapibrėžtumų nustatymo šaltiniai, buvo tie patys kaip ir tie, kurie buvo pritaikyti rengiant 2023 m. gruodžio 31 d. metines finansines ataskaitas.

Ilgalaikio materialaus turto naudingo tarnavimo laikotarpiai

Ilgalaikio materialiojo turto naudingo tarnavimo laikotarpiai nustatomi atsižvelgiant į panašaus turto naudingo tarnavimo laikotarpius. Likę naudingo tarnavimo laikotarpiai nustatomi atsižvelgiant į dabartinę turto techninę būklę ir laikotarpį, per kurį Grupė tikisi gauti naudos iš turto. Vadovybė, vertindama ilgalaikio materialiojo turto likusį naudingo tarnavimo laikotarpį, atsižvelgia į darbuotojų, atsakingų už turto techninę priežiūrą, pateikiamas išvadas.

Prestižo vertės sumažėjimas

Prestižo vertės sumažėjimas tikrinamas kasmet apskaičiuojant atsiperkamąją vertę. Prestižo atsiperkamoji vertė apskaičiuojama diskontuojant būsimus pinigų srautus iki jų dabartinės vertės. Vadovybė atliko 3 001 tūkst. eurų prestižo, pripažinto įsigyjant patronuojamąją įmonę AB „Grigeo Klaipėda“, vertės sumažėjimo testą ir nenustatė vertės sumažėjimo požymių.

Prestižo, susidariusio dėl popieriaus fabriko Lenkijoje įsigijimo ir higieninio popieriaus verslo perleidimo dukterinei bendrovei UAB „Grigeo Tissue“ Lietuvoje, vertės sumažėjimas bus tikrinamas ateinančiais ataskaitiniais laikotarpiais.

Teisiniai procesai

Patronuojamoji įmonė AB „Grigeo Klaipėda“ yra gavusi ieškinį dėl aplinkai padarytos žalos atlyginimo. Vadovybės vertinimu, ieškinio baigtis turi daug neapibrėžtumų. Išsamesnė informacija yra pateikiama [2023 m. finansinių ataskaitų aiškinamojo rašto 33 pastaboje](#).

2. Ilgalaikis materialusis turtas

	Pastatai ir statiniai	Mašinos ir įrengimai	Transporto priemonės	Kitas turtas	Nebaigta statyba ir išankstiniai apmokėjimai	Iš viso
2023 m. sausio 1 d.						
Įsigijimo savikaina	47 969	127 100	2 803	2 522	5 989	186 383
Sukauptas nusidėvėjimas	(23 662)	(88 129)	(1 713)	(1 685)	-	(115 189)
Likutinė vertė	24 307	38 971	1 090	837	5 989	71 194
Likutinė vertė laikotarpio pradžioje 2023 m. sausio 1 d.	24 307	38 971	1 090	837	5 989	71 194
Įsigijimai	67	1 096	314	173	4 986	6 636
Perleidimai ir nurašymai	-	(52)	(288)	(2)	-	(342)
Perkėlimas iš atsargų (į atsargas)	-	(7)	-	-	(39)	(46)
Perkėlimas iš nebaigtos statybos į materialųjį turtą	1 334	3 511	20	608	(5 473)	-
Perklasifikavimas į investicinį	-	-	-	(17)	(95)	(112)
Perklasifikavimas į nematerialųjį turtą	-	-	-	-	(16)	(16)
Užsienio valiutos kurso įtaka	(9)	(22)	-	(1)	(1)	(33)
Nusidėvėjimas	(1 875)	(6 136)	(315)	(359)	-	(8 685)
Likutinė vertė laikotarpio pabaigoje 2023 m. gruodžio 31 d.	23 824	37 361	821	1 239	5 351	68 596
2023 m. gruodžio 31 d.						
Įsigijimo savikaina	49 245	131 451	2 510	3 055	5 351	191 612
Sukauptas nusidėvėjimas	(25 421)	(94 090)	(1 689)	(1 816)	-	(123 016)
Likutinė vertė	23 824	37 361	821	1 239	5 351	68 596
Likutinė vertė laikotarpio pradžioje 2024 m. sausio 1 d.	23 824	37 361	821	1 239	5 351	68 596
Įsigijimai	99	367	1 049	178	18 228	19 921
Perleidimai ir nurašymai	(43)	-	(109)	(3)	-	(155)
Dukterinės įmonės įsigijimas	2 582	967	64	6 013	130	9 756
Perkėlimas iš nebaigtos statybos į materialųjį turtą	605	5 613	127	228	(6 573)	-
Perkėlimas į nuomos teise valdomą turtą	-	-	-	-	(11)	(11)
Perkėlimas iš nebaigtos statybos į nematerialųjį turtą	-	-	-	-	69	69
Užsienio valiutos kurso įtaka	25	-	-	64	1	90
Nusidėvėjimas	(1 763)	(5 652)	(340)	(1 045)	-	(8 800)
Likutinė vertė laikotarpio pabaigoje 2024 m. gruodžio 31 d.	25 329	38 656	1 612	6 674	16 646	88 917
2024 m. gruodžio 31 d.						
Įsigijimo savikaina	52 267	138 173	3 195	9 535	16 646	219 816
Sukauptas nusidėvėjimas	(26 938)	(99 517)	(1 583)	(2 861)	-	(130 899)
Likutinė vertė	25 329	38 656	1 612	6 674	16 646	88 917

Visas Grupės nekilnojamasis turtas, įranga ir įrengimai yra skirta Grupės naudojimui.

Dalis Grupės materialaus turto, kurių apskaitinė vertė 2024 m. gruodžio 31 d. lygi 5 433 tūkst. eurų (2023 m. gruodžio 31 d. – 12 237 tūkst. eurų), buvo įkeista bankams kaip užstatas už paskolas.

3. Naudojimo teise valdomas turtas

	Žemė	Pastatai ir statiniai	Mašinos ir įrengimai	Iš viso
2023 m. sausio 1 d.				
Įsigijimo savikaina	4 148	792	780	5 720
Sukauptas nusidėvėjimas	(595)	(344)	(504)	(1 443)
Likutinė vertė	3 553	448	276	4 277
Likutinė vertė laikotarpio pradžioje 2023 m. sausio 1 d.	3 553	448	276	4 277
Naudojimo vertės pasikeitimas	(11)	83	575	647
Užsienio valiutos kurso įtaka	-	-	-	-
Perleidimai, nurašymai	(5)	-	(78)	(83)
Amortizacija	(59)	(152)	(315)	(526)
Likutinė vertė laikotarpio pabaigoje 2023 m. gruodžio 31 d.	3 478	379	458	4 315
2023 m. gruodžio 31 d.				
Įsigijimo savikaina	3 902	625	569	5 096
Sukauptas nusidėvėjimas	(424)	(246)	(111)	(781)
Likutinė vertė	3 478	379	458	4 315
Likutinė vertė laikotarpio pradžioje 2024 m. sausio 1 d.	3 478	379	458	4 315
Naudojimo vertės pasikeitimas	352	214	1 802	2 368
Dukterinės įmonės įsigijimas	101	-	-	101
Perleidimai, nurašymai	(447)	-	(147)	(594)
Perkėlimas iš materialaus turto	11	-	-	11
Užsienio valiutos kurso įtaka	1	-	-	1
Amortizacija	(72)	(168)	(351)	(591)
Likutinė vertė laikotarpio pabaigoje 2024 m. gruodžio 31 d.	3 424	425	1 762	5 611
2024 m. gruodžio 31 d.				
Įsigijimo savikaina	4 122	650	1 864	6 636
Sukauptas nusidėvėjimas	(698)	(225)	(102)	(1 025)
Likutinė vertė	3 424	425	1 762	5 611

Dalis Grupės žemės nuomos teisių, kurių apskaitinė vertė 2024 m. gruodžio 31 d. lygi 644 tūkst. eurų (2023 m. gruodžio 31 d. atitinkamai 995 tūkst. eurų), buvo įkeista bankams kaip užstatas už paskolas.

4. Investicinis turtas

	Pastatai, statiniai	Kitas turtas	Nebaigta statyba ir išankstiniai apmokėjimai	Iš viso
2023 m. sausio 1 d.				
Įsigijimo savikaina	4 963	2	336	5 301
Sukauptas nusidėvėjimas	(891)	-	-	(891)
Likutinė vertė	4 072	2	336	4 410
Likutinė vertė laikotarpio pradžioje 2023 m. sausio 1 d.	4 072	2	336	4 410
Įsigijimai	32	-	422	454
Perklasifikavimas iš nebaigtos statybos	68	-	(68)	-
Perkvalifikavimas iš materialiojo turto	-	17	-	17
Nusidėvėjimas	(257)	(3)	-	(260)
Likutinė vertė laikotarpio pabaigoje 2023 m. gruodžio 31 d.	3 915	16	690	4 621
2023 m. gruodžio 31 d.				
Įsigijimo savikaina	5 063	19	690	5 772
Sukauptas nusidėvėjimas	(1 148)	(3)	-	(1 151)
Likutinė vertė	3 915	16	690	4 621
Likutinė vertė laikotarpio pradžioje 2024 m. sausio 1 d.	3 915	16	690	4 621
Įsigijimai	(32)	-	245	213
Perleidimai, nurašymai	(1)	-	-	(1)
Perkėlimas iš atsargų (į atsargas)	(126)	-	-	(126)
Nusidėvėjimas	(261)	(5)	-	(266)
Likutinė vertė laikotarpio pabaigoje 2024 m. gruodžio 31 d.	3 495	11	935	4 441
2024 m. gruodžio 31 d.				
Įsigijimo savikaina	4 904	19	935	5 858
Sukauptas nusidėvėjimas	(1 409)	(8)	-	(1 417)
Likutinė vertė	3 495	11	935	4 441

5. Nematerialusis turtas

	Prestižas	Licencijos, patentai	Programinė įranga	Kitas turtas	Iš viso
2023 m. sausio 1 d.					
Įsigijimo savikaina	3 001	61	2 510	691	6 263
Sukaupta amortizacija	-	(48)	(1 940)	(511)	(2 499)
Likutinė vertė	3 001	13	570	180	3 764
Likutinė vertė laikotarpio pradžioje 2023 m. sausio 1 d.	3 001	13	570	180	3 764
Įsigijimai	-	1	2	668	671
Perkėlimas iš nebaigtų projektų į nematerialųjį turtą	-	6	34	(40)	-
Perklasifikavimas iš materialaus turto	-	16	-	-	16
Perleidimai, nurašymai	-	(1)	-	-	(1)
Amortizacija	-	(7)	(170)	(2)	(179)
Likutinė vertė laikotarpio pabaigoje 2023 m. gruodžio 31 d.	3 001	28	436	806	4 271
2023 m. gruodžio 31 d.					
Įsigijimo savikaina	3 001	84	2 527	1 176	6 788
Sukaupta amortizacija	-	(56)	(2 091)	(370)	(2 517)
Likutinė vertė	3 001	28	436	806	4 271
Likutinė vertė laikotarpio pradžioje 2024 m. sausio 1 d.	3 001	28	436	806	4 271
Įsigijimai	7 499	7	6	1 377	8 889
Perkėlimas iš materialaus turto	-	-	-	69	69
Dukterinės įmonės įsigijimas	-	-	-	5	5
Perkėlimas iš nebaigtų projektų į nematerialųjį turtą	-	-	369	(369)	-
Užsienio valiutų kurso įtaka	-	-	-	-	-
Amortizacija	-	(13)	(210)	(26)	(249)
Likutinė vertė laikotarpio pabaigoje 2024 m. gruodžio 31 d.	10 500	22	601	1 862	12 985
2024 m. gruodžio 31 d.					
Įsigijimo savikaina	10 500	91	2 901	2 352	15 844
Sukaupta amortizacija	-	(69)	(2 300)	(490)	(2 859)
Likutinė vertė	10 500	22	601	1 862	12 985

2024 m. prestižo padidėjimas susijęs su higieninio popieriaus verslo perkėlimu dukterinei įmonei Lietuvoje, kaip aprašyta [Nasdaq pranešime apie esminius įvykius 2024 m. balandžio 30 d.](#), ir su popieriaus fabriko Lenkijoje įsigijimu, kaip paskelbta [Nasdaq pranešime apie esminius įvykius 2024 m. kovo 28 d.](#)

Prestižas bus tikrinamas dėl vertės sumažėjimo ateinančiais ataskaitiniais laikotarpiais.

6. Gautinos sumos

	2024.12.31	2023.12.31
Prekybos gautinos sumos, bendraja verte	27 596	18 794
Nuostolių atidėjiny	(39)	(37)
Prekybos gautinos sumos, grynąja verte	27 557	18 757
Gautinas PVM	2 419	1 343
Gautinos subsidijos	1 367	646
Kitos gautinos sumos, bendraja verte	335	273
Iš viso prekybos ir kitos gautinos sumos, grynąja verte	31 678	21 019
Iš šios sumos:		
Ilgalaikės gautinos sumos	-	-
Trumpalaikės gautinos sumos	31 678	21 019

7. Kitas finansinis turtas, amortizuota savikaina

Kitą finansinį turtą, apskaitomą amortizuota savikaina, 2024 m. gruodžio 31 sudarė terminuoti indėliai bankuose.

8. Pinigai ir pinigų ekvivalentai

	2024.12.31	2023.12.31
Pinigai bankuose ir kasoje	3 142	6 905
Pinigai Grupės lėšų koncentravimo sąskaitoje	10 876	12 047
Iš viso	14 018	18 952

Bankų paskolų įsipareigojimų užtikrinimui UAB „Grigeo Tissue“, UAB „Grigeo Packaging“ bei UAB „Grigeo Baltwood“ 2024 m. gruodžio 31 d. ir 2023 m. gruodžio 31 d. buvo įkeitusios esamas lėšas ir būsimas įplaukas.

9. Atsargos

	2024.12.31	2023.12.31
Medžiagos	9 242	6 201
Nebaigta gamyba	2 613	1 963
Pagaminta produkcija	7 492	5 584
Atsargos kelyje	863	289
Išankstiniai mokėjimai	380	373
Iš viso:	20 590	14 410

Grupės atsargų įsigijimo vertė (savikaina) 2024 m. gruodžio 31 d. buvo sumažinta atitinkamai 1 086 tūkst. eurų (2023 m. gruodžio 31 d. – atitinkamai 1 128 tūkst. eurų) iki grynosios realizacinės vertės. Grynosios realizacinės vertės koregavimas apskaitytas pardavimų savikainoje.

10. Įstatinis kapitalas

2024 m. gruodžio 31 d. ir 2023 m. gruodžio 31 d. Bendrovės įstatinį kapitalą sudarė 131 400 000 paprastųjų vardinių akcijų, kurių kiekvienos nominali vertė yra 0,29 eurų. Visos akcijos buvo pilnai apmokėtos.

Bendrovė turi vienos rūšies paprastasias akcijas, kurios nesuteikia teisės į fiksuotas pajamas.

Privalomasis rezervas yra privalomas pagal Lietuvos Respublikos teisės aktus. Į jį privaloma kasmet pervesti ne mažiau kaip 5% paskirstytino pelno, apskaičiuojamo pagal įstatymų numatytus apskaitos principus, kol rezervas pasiekia 10% įstatinio kapitalo.

2024 m. gruodžio 31 d. Bendrovės privalomasis rezervas sudaro 10%.

11. Rezervas savoms akcijoms suteikti

Grupė įgyvendina ilgalaikius strateginius tikslus bei siekia, jog strategiją įgyvendinantys darbuotojai būtų skatinami ilgalaikėmis motyvacinėmis priemonėmis. Dėl šios priežasties 2022 m. balandžio 29 d. visuotinis akcininkų susirinkimas patvirtino Bendrovės akcijų suteikimo taisykles, kurios nustato Bendrovės akcijų suteikimo neatlygintinai Bendrovės ir jos patirnuojamųjų bendrovių darbuotojams sąlygas ir tvarką.

Ne anksčiau kaip po 3 metų sandorius sudarę darbuotojai turės teisę pasirinkti neatlygintinai gauti Bendrovės akcijų.

2022 m. balandžio 29 d. visuotinis akcininkų susirinkimas priėmė sprendimą dėl Bendrovės pelno paskirstymo ir 500 tūkst. eurų skyrė rezervui savoms akcijoms suteikti.

2022 m. birželio 17-22 dienomis Bendrovė sudarė opcijų sutartis su Bendrovės ir Grupės aukščiausios grandies darbuotojais dėl galimybės neatlygintinai įsigyti 1 660 000 vnt. Bendrovės akcijų.

12. Ilgalaikės ir trumpalaikės paskolos

	2024.12.31	2023.12.31
Ilgalaikės paskolos:	677	2 497
Bankų paskolos	677	2 497
Trumpalaikės paskolos:	1 820	2 147
Bankų paskolos	1 820	2 147
IŠ VISO:	2 497	4 644

13. Prekybos skolos ir kiti trumpalaikiai įsipareigojimai

	2024.12.31	2023.12.31
Prekybos mokėtinos sumos	25 253	18 477
Darbo užmokestis ir socialinis draudimas	4 737	4 324
Gauti avansai	189	235
Sukauptos sąnaudos	435	328
Kitos mokėtinos sumos	2 064	1 486
IŠ VISO:	32 678	24 850
Iš šios sumos:		
Priskiriama finansiniams įsipareigojimams	27 752	20 291
Nepriskiriama finansiniams įsipareigojimams	4 926	4 559

14. Segmentų informacija

Sprendimų priėmimo tikslais Grupės veikla yra skirstoma į tris verslo vienetų pagal gaminamus produktus ir turi tris atskleidžiamus segmentus: popieriaus ir popieriaus gaminių, medienos plaušų plokštės bei žaliavos gofruotajam kartonui ir susijusių gaminių. Grupė segmentų informaciją analizuoja tik iki bendrojo pelno, nes kitos veiklos ir finansinės veiklos pajamų ir sąnaudų nepriskiria jokiame segmente. Grupės turtas bei įsipareigojimai nėra skaidomi pagal segmentus sprendimų priėmimui.

Segmentų informacija pagal šiuos tris segmentus pateikiama žemiau:

Grupė 2024 m. 1-12 mėn.	Popierius ir popieriaus gaminiai	Medienos plaušų plokštės	Žaliava gofruotajam kartonui ir susiję gaminiai	Viso atskleidžiamų segmentų	Nepaskirstyta	Eliminavimas	IŠ VISO
Nekonsoliduoti segmentų pardavimai	117 305	27 090	104 778	249 173	15 278	(51 459)	212 992
Pardavimai tarp segmentų	(8 328)	(1 341)	(30 465)	(40 134)	(11 327)	51 459	-
Pardavimai trečiosioms šalims	108 979	25 749	74 313	209 041	3 951	-	212 992
Pardavimų savikaina	(81 015)	(20 253)	(59 506)	(160 774)	(5 645)	-	(166 419)
Bendrasis pelnas	27 964	5 496	14 807	48 267	(1 694)	-	46 573

Grupė 2023 m. 1-12 mėn.	Popierius ir popieriaus gaminiai	Medienos plaušų plokštės	Žaliava gofruotajam kartonui ir susiję gaminiai	Viso atskleidžiamų segmentų	Nepaskirstyta	Eliminavimas	IŠ VISO
Nekonsoliduoti segmentų pardavimai	97 363	27 979	92 488	217 830	16 545	(39 023)	195 352
Pardavimai tarp segmentų	(5 053)	(1 080)	(20 312)	(26 445)	(12 578)	39 023	-
Pardavimai trečiosioms šalims	92 311	26 899	72 176	191 386	3 966	-	195 352
Pardavimų savikaina	(61 228)	(23 149)	(56 527)	(140 904)	(2 811)	-	(143 715)
Bendrasis pelnas	31 083	3 750	15 649	50 482	1 155	-	51 637

Pardavimai pagal regionus:

	2024 m. 1-12 mėn.	2023 m. 1-12 mėn.
Vietinė rinka (Lietuva)	57 240	61 176
Europos Sąjunga	135 437	114 002
Kitos šalys	20 315	20 174
IŠ VISO:	212 992	195 352

15. Kitos pajamos

	2024 m. 1-12 mėn.	2023 m. 1-12 mėn.
Nuomos pajamos	901	755
IŠ VISO:	901	755

16. Kitas pelnas (nuostolis) grynąja verte

	2024 m. 1-12 mėn.	2023 m. 1-12 mėn.
Aplinkos taršos leidimų apyvartos grynas pelnas	4 604	3 744
Turto perleidimo rezultatas	989	117
Kitas pelnas (nuostolis)	823	32
IŠ VISO:	6 416	3 893

17. Pagrindinis ir sumažintas pelnas, tenkantis vienai akcijai

Grupės pagrindinio ir sumažinto pelno vienai akcijai skaičiavimas yra pateikiamas žemiau:

	2024 m. 1-12 mėn.	2023 m. 1-12 mėn.
Grynasis laikotarpio pelnas, priskirtinas Bendrovės akcininkams	22 057	25 306
Paprastųjų akcijų skaičius	131 400 000	131 400 000
Akcijų opcionai	1 660 000	1 660 000
Vidutinis svertinis paprastųjų akcijų skaičius	133 060 000	133 060 000
Pelno dalis, tenkanti vienai akcijai (Eur)	0,168	0,193
Sumažinto pelno dalis, tenkanti vienai akcijai (Eur)	0,166	0,190

18. Pakoreguota EBITDA

Grupės vadovybė skaičiuoja pakoreguotą EBITDA ir mano, kad šis rodiklis yra svarbus norint suprasti Grupės finansinius rezultatus. Pakoreguota EBITDA apskaičiuojama pakoreguojant tęsiamos veiklos pelną, eliminuojant mokesčių, grynąją finansinės veiklos sąnaudų, nusidėvėjimo, amortizacijos, vertės sumažėjimo nuostolių / atstatymo, susijusių su prestižu, nematerialiuoju turtu, nekilnojamoju turtu, įranga ir įrengimais, įtaką. Taip pat įtraukiama subsidijų, susijusių su ilgalaikiu turtu, amortizacija, kuri daro įtaką grynajam pelnui.

Pakoreguota EBITDA kaip veiklos rezultatų rodiklis pagal TFAS nėra nustatytas. Grupės pakoreguoto EBITDA apibrėžimas gali nesutapti su panašiai vadinamais kitų įmonių veiklos rezultatų rodikliais ir atskleidimais.

	2024 m. 1-12 mėn.	2023 m. 1-12 mėn.
Grynasis pelnas	22 099	25 321
Pelno mokestis	3 191	4 316
Pelnas prieš apmokestinimą	25 290	29 637
Koregavimas:		
Finansinės veiklos sąnaudos, grynąja verte	(235)	(226)
Nusidėvėjimas	9 065	8 946
Amortizacija	840	704
Dotacijų amortizacija	(81)	(135)
Pakoreguota EBITDA	34 879	38 926

19. Teismo ir trečiųjų teismo (arbitražo) procesai

2021 m. Klaipėdos apygardos prokuratūros Klaipėdos apylinkės prokuratūra (toliau – Prokuratūra) užbaigė ikiteisminį tyrimą dėl AB „Grigeo Group“ patronuojamosios bendrovės AB „Grigeo Klaipėda“ (toliau – Patronuojamoji bendrovė) vykdyto nuotekų tvarkymo ir baudžiamoji byla buvo perduota teismui. 2022 m. rugsėjį prasidėjo bylos nagrinėjimas teisme.

Patronuojamajai bendrovei pareikšti kaltinimai baudžiamojoje byloje pagal Lietuvos Respublikos Baudžiamojo kodekso 270 straipsnio 2 dalį, 228 straipsnio 2 dalį ir 300 straipsnio 3 dalį. Patronuojamoji bendrovė 2021 m. sausio 26 d. gavo iš Klaipėdos apygardos prokuratūros Klaipėdos apylinkės prokuratūros atsiųstą Aplinkos apsaugos departamento patikslintą civilinį ieškinį dėl aplinkai padarytos žalos atlyginimo baudžiamojoje byloje, kurio suma 48 257 676,57 eurų. Jokių kitų reikšmingų įvykių, susijusių su šiuo teisiniu procesu, per 12 2024 m. mėnesių, o taip pat iki šių tarpinių finansinių ataskaitų pasirašymo dienos, neįvyko.

Išsamesnė informacija yra pateikiama [2023 m. finansinių ataskaitų aiškinamojo rašto 33 pastaboje](#).

Per 12 2024 m. mėnesių nebuvo kitų teismo ir trečiųjų teismo (arbitražo) procesų, galinčių turėti ar turėjusių reikšmingos įtakos AB „Grigeo Group“ finansinei būklei.

20. Reikšmingi neapibrėžtumai

2022 m. vasario 24 d. Rusijos pradėtas karas prieš Ukrainą turi neigiamą įtaką Grupės finansiniams rezultatams. Grupės patronuojamoji įmonė UAB „Grigeo Paper Packaging“ Ukrainoje yra investavusi į patronuojamąją įmonę AT „Mena Pak“.

Prasidėjus karui, Grupė ir Bendrovė nutraukė bet kokius verslo ryšius su Rusija ir Baltarusija, bei gautinų sumų iš šių šalių ar mokėtinų sumų šioms šalims neturi. Nutraukta veikla su minėtomis šalimis įtakos Grupės ir Bendrovės finansiniams rezultatams neturi.

Neapibrėžtumai susiję su investicija į AT „Mena Pak“

Grupės finansinės būklės ataskaitoje yra sukonsoliduoti AT „Mena Pak“ turtas ir įsipareigojimai:

AT „Mena Pak“	2024.12.31	2023.12.31
Ilgalaikis turtas	490	436
Trumpalaikis turtas	2 222	2 116
TURTAS, IŠ VISO	2 712	2 552
Akcininkų nuosavybė	2 479	2 306
Ilgalaikiai įsipareigojimai	2	4
Trumpalaikiai įsipareigojimai	231	242
AKCININKŲ NUOSAVYBĖ IR ĮSIPAREIGOJIMAI, IŠ VISO	2 712	2 552

2024 m. Grupės 12 mėnesių bendrųjų pajamų ataskaitoje yra sukonsoliduoti šie AT „Mena Pak“ rezultatai:

AT „Mena Pak“	2024 m. 1-12 mėn.
Pajamos	4 475
Pelnas prieš mokesčius	433
Grynasis pelnas	356
EBITDA	491

AT „Mena Pak“ karo metu nepatyrė fizinės žalos, tačiau Grupės vadovybės vertinimu, dėl vykstančio karo ir didelio ateities įvykių neaiškumo dėl AT „Mena Pak“ 2,7 mln. eurų turto ir 0,2 mln. eurų įsipareigojimų egzistuoja didelis neapibrėžtumas.

21. Rizikos veiksniai

Finansinės ir kitos rizikos bei jų valdymas yra atskleistas 2023 m. finansinių ataskaitų aiškinamojo rašto [3 pastaboje](#) ir metinio pranešimo [2.5 pastaboje](#). Esminių pasikeitimų per 2024 m. nėra.

22. Poataskaitiniai įvykiai

Jokių reikšmingų įvykių po finansinės būklės ataskaitos datos neįvyko.

ATSAKINGŲ ASMENŲ PATVIRTINIMAS

Vadovaudamiesi LR vertybinių popierių įstatymu ir Lietuvos banko informacijos atskleidimo taisyklėmis, mes – AB „Grigeo Group“ grupės vadovas Tomas Jozonis ir finansų vadovas Mindaugas Sologubas, patvirtiname, kad mūsų žiniomis, neaudituoja AB „Grigeo Group“ tarpinė konsoliduota finansinė atskaitomybė už dvylikos mėnesių laikotarpį, pasibaigusį 2024 m. gruodžio 31 d., sudaryta pagal Europos Sąjungoje priimtus Tarptautinės finansinės atskaitomybės standartus, atitinka tikrovę ir teisingai parodo bendrą konsoliduotų įmonių turtą, įsipareigojimus, finansinę būklę, pelną arba nuostolius, pinigų srautus, o neauditotame konsoliduotame tarpiniame pranešime yra teisingai nurodyta verslo plėtros ir veiklos apžvalga.

AB „Grigeo Group“ grupės vadovas

Tomas Jozonis

AB „Grigeo Group“ finansų vadovas

Mindaugas Sologubas