

# APRANGA

## GROUP

2025 m. vasario 28 d.  
Vilnius


### BENDROVĖS ATSAKINGŲ ASMENŲ PATVIRTINIMAS

Šiuo patvirtiname, kad, mūsų žiniomis, 2024 m. 12 mėnesių konsoliduotos tarpinės finansinės ataskaitos, sudarytos pagal Tarptautinius finansinės atskaitomybės standartus, priimtus ES, atitinka tikrovę ir teisingai parodo APB „Apranga“ ir bendrą konsoliduotų „Aprangos“ grupės įmonių turtą, įsipareigojimus, finansinę būklę, pelną arba nuostolius ir pinigų srautus.

Taip pat patvirtiname, kad, mūsų žiniomis, 2024 m. 12 mėnesių konsoliduotame pranešime yra teisingai nurodyta APB „Apranga“ ir „Aprangos“ grupės verslo plėtros ir veiklos apžvalga, APB „Apranga“ ir „Aprangos“ grupės būklė kartu su pagrindinių rizikų ir neapibrėžtumų, su kuriais susiduriama, aprašymu.

„Aprangos“ grupės generalinis direktorius  
Rimantas Perveneckas

„Aprangos“ grupės finansų ir ekonomikos direktorius  
Gabrielius Morkūnas



# APRANGA

## G R O U P

---

APB „APRANGA“ 2024 m. gruodžio 31 d. pasibaigusio dvylikos mėnesių laikotarpio  
konsoliduotas tarpinis pranešimas ir  
konsoliduotos tarpinės finansinės ataskaitos  
(NEAUDITUOTA)

# INFORMACIJA APIE ĮMONĘ

---

APB „APRANGA“, įmonės kodas 121933274, Ukmergės g. 362, Vilnius

<b>ĮMONĖS PAVADINIMAS</b>	Akcinė prekybos bendrovė „APRANGA“
<b>TEISINĖ FORMA</b>	Akcinė bendrovė
<b>ĮREGISTRAVIMO DATA</b>	1993 m. kovo 1 d.
<b>ĮMONĖS KODAS</b>	121933274
<b>ĮSTATINIS KAPITALAS</b>	16 034 668,40 Eur
<b>REGISTRUOTOS BUVEINĖS ADRESAS</b>	Ukmergės g. 362, LT-14311 Vilnius, Lietuva
<b>REGISTRO TVARKYTOJAS</b>	VĮ Registrų centro Vilniaus filialas
<b>TELEFONAS</b>	+370 5 239 08 08
<b>ELEKTRONINS PAŠTAS</b>	<a href="mailto:info@aprange.lt">info@aprange.lt</a>
<b>INTERNETO ADRESAS</b>	<a href="http://www.aprangagroup.com">www.aprangagroup.com</a>
<b>PAGRINDINĖ VEIKLA</b>	Mažmeninė prekyba drabužiais
<b>AUDITORIUS</b>	UAB „ERNST & YOUNG BALTIC“

# T U R I N Y S

---

APB „APRANGA“, įmonės kodas 121933274, Ukmergės g. 362, Vilnius

<b>1 VEIKLOS APŽVALGA</b>	<b>4-8</b>
<hr/>	
<b>2 FINANSINĖS ATASKAITOS</b>	<b>9-12</b>
<hr/>	
2.1 Bendrųjų pajamų ataskaitos	
2.2 Finansinės būklės ataskaitos	
2.3 Nuosavo kapitalo pokyčio ataskaitos	
2.4 Pinigų srautų ataskaitos	
<b>3 AIŠKINAMASIS RAŠTAS</b>	<b>13-16</b>
<hr/>	

APB „APRANGA“, įmonės kodas 121933274, Ukmergės g. 362, Vilnius  
 UŽ 2024 M. GRUODŽIO 31 D. PASIBAIGUSĮ 12 MĖNESIŲ LAIKOTARPĮ  
 (visos sumos lentelėse pateikiamos tūkstančiais eurų, jei nenurodyta kitaip)

## VEIKLOS APŽVALGA

2024 m. sausio-gruodžio mėnesiais „Aprangos“ grupės (toliau - Grupė) tinklo mažmeninė prekių apyvarta (su PVM) pasiekė 354,2 mln. eurų, arba 8,5% daugiau nei 2023 metų atitinkamu laikotarpiu. „Aprangos“ grupės tinklo apyvarta 2024 metais Lietuvoje siekė 211,8 mln. eurų, arba 7,6% daugiau nei 2023 metais. 2024 metais Grupės tinklo apyvarta Latvijoje sudarė 90,7 mln. eurų ir augo 14,1%, tuo tarpu apyvarta Estijoje sudarė 51,7 mln. eurų ir išaugo 3,4%.

Baltijos šalių mažmeninės prekybos, išskyrus variklinių transporto priemonių ir motociklų prekybą, rinka 2024 m. to meto kainomis generavo 40,1 mlrd. EUR (be PVM) apyvartą ir 2,4% viršijo 2023 metų lygį.

Baltijos šalių mažmeninės prekybos rinkoje vartotojų kainų pokyčiai, apskaičiuoti pagal suderintą vartotojų kainų indeksą, 2024 m. sausio-gruodžio mėnesiais, lyginant su praėjusiais metais, vidutiniškai siekė apie 1,6%: Lietuvoje 0,9%, Latvijoje 1,4%, o Estijoje 3,8%. 2024 metais vartotojų pasitikėjimo indeksas Euro zonoje augo nuo -16,0 iki -14,5 (+1,5 p.). Lietuvoje sausio-gruodžio mėnesiais vartotojų pasitikėjimas augo nuo +2,5 iki +6,6 (+4,1 p.), Latvijoje nuo -13,2 iki -12,1 (+1,1 p.). Estijos vartotojų pasitikėjimas metų pabaigoje buvo žemesnis nei pradžioje ir krito nuo -33,6 iki -35,9 (-2,3 p.).

Remiantis oficialiųjų Lietuvos, Latvijos ir Estijos statistikos departamentų duomenimis Baltijos šalių tekstilės, drabužių ir avalynės rinkoje dalyvaujančios įmonės 2024 metais to meto kainomis generavo apie 1,9 mlrd. EUR (be PVM), arba 0,5% mažiau nei 2023 metais.

2024 m. sausio-gruodžio mėnesiais vartotojų kainų pokyčiai, apskaičiuoti pagal suderintą vartotojų kainų indeksą, palyginti su ankstesnių metų atitinkamu laikotarpiu, aprangos ir avalynės industrijoje Baltijos šalyse vidutiniškai sudarė 0,6%: Lietuvoje sudarė -1,1%, Latvijoje 2,0% ir Estijoje 0,9%. Lietuva išlieka didžiausia tekstilės, drabužių ir avalynės rinka Baltijos šalyse, kuri generuoja apie 50% Baltijos šalių rinkos apyvartos.

Grupės parduotuvių mažmeninė prekių apyvarta pagal šalis per 2024 m. 12 mėnesių (tūkst. EUR, su PVM):

Šalis	2024 12 mėnesių	2023 12 mėnesių	2022 12 mėnesių	2024/2023, %	2024/2022, %
Lietuva	211 766	196 884	178 024	7,6%	19,0%
Latvija	90 746	79 513	70 900	14,1%	28,0%
Estija	51 693	50 009	44 416	3,4%	16,4%
Iš viso:	354 205	326 406	293 340	8,5%	20,7%

Grupės parduotuvių mažmeninė prekių apyvarta pagal šalis per 2024 m. 12 mėnesių (tūkst. EUR, be PVM)\*:

Šalis	2024 12 mėnesių	2023 12 mėnesių	2022 12 mėnesių	2024/2023, %	2024/2022, %
Lietuva	175 337	162 728	147 134	7,7%	19,2%
Latvija	75 151	65 716	58 601	14,4%	28,2%
Estija	42 687	41 674	37 016	2,4%	15,3%
Iš viso:	293 175	270 118	242 752	8,5%	20,8%

\*Neatitikimas tarp apyvartos (be PVM) rodiklio veiklos apžvalgoje ir parduotuvių pajamų finansinių ataskaitų aiškinimojo rašto 5 pastaboje yra dėl prekių grąžinimų.

Grupės parduotuvių mažmeninė prekių apyvarta pagal šalis per 2024 m. ketvirtąjį ketvirtį (tūkst. EUR, su PVM):

Šalis	2024 IV ketv.	2023 IV ketv.	2022 IV ketv.	2024/2023, %	2024/2022, %
Lietuva	63 121	58 015	51 646	8,8%	22,2%
Latvija	25 848	23 806	20 420	8,6%	26,6%
Estija	13 853	13 339	12 453	3,9%	11,2%
Iš viso:	102 822	95 159	84 519	8,1%	21,7%

APB „APRANGA“, įmonės kodas 121933274, Ukmergės g. 362, Vilnius  
 UŽ 2024 M. GRUODŽIO 31 D. PASIBAIGUSĮ 12 MĖNESIŲ LAIKOTARPĮ  
 (visos sumos lentelėse pateikiamos tūkstančiais eurų, jei nenurodyta kitaip)

Grupės parduotuvių mažmeninė prekių apyvarta pagal šalis per 2024 m. ketvirtąjį ketvirtį (tūkst. EUR, be PVM):

Šalis	2024 IV ketv.	2023 IV ketv.	2022 IV ketv.	2024/2023, %	2024/2022, %
Lietuva	52 275	47 961	42 683	9,0%	22,5%
Latvija	21 411	19 687	16 876	8,8%	26,9%
Estija	11 470	11 127	10 380	3,1%	10,5%
Iš viso:	85 156	78 776	69 939	8,1%	21,8%

Grupės parduotuvių prekių apyvarta internetu per 2024 m. 12 mėnesių (tūkst. EUR, su PVM):

	2024 12 mėnesių	2023 12 mėnesių	2022 12 mėnesių	2024/2023, %	2024/2022, %
Apyvarta internetu	48 428	39 860	33 672	21,5%	43,8%
Dalis bendroje Grupės apyvartoje	13,7%	12,2%	11,5%		

Grupės parduotuvių prekių apyvarta internetu per 2024 m. 12 mėnesių (tūkst. EUR, be PVM):

	2024 12 mėnesių	2023 12 mėnesių	2022 12 mėnesių	2024/2023, %	2024/2022, %
Apyvarta internetu	40 759	33 008	27 884	23,5%	46,2%
Dalis bendroje Grupės apyvartoje	13,9%	12,2%	11,5%		

Grupės prekių apyvarta (su PVM) internetu 2024 m. per 12 mėnesių padidėjo 21,5%, o jos lyginamasis svoris bendroje apyvartoje, lyginant su atitinkamų praėjusių metų laikotarpiu, padidėjo nuo 12,2% iki 13,7%.

Grupės parduotuvių mažmeninė prekių apyvarta pagal tinklus per 2024 m. 12 mėnesių (tūkst. EUR, su PVM):

Tinklas	2024 12 mėnesių	2023 12 mėnesių	2022 12 mėnesių	2024/2023, %	2024/2022, %
Ekonominis <sup>1</sup>	32 839	31 535	31 102	4,1%	5,6%
Jaunimo <sup>2</sup>	84 379	79 346	69 998	6,3%	20,5%
Avalynės	3 970	4 263	4 679	-6,9%	-15,2%
Verslo <sup>3</sup>	67 668	62 064	54 100	9,0%	25,1%
Prestižo <sup>4</sup>	34 154	32 087	29 280	6,4%	16,6%
Zara	115 524	102 871	89 853	12,3%	28,6%
Išparduotuvės	15 670	14 240	14 328	10,0%	9,4%
Iš viso	354 205	326 406	293 340	8,5%	20,7%

<sup>1</sup> „Apranga“, „Tom Tailor“, „Orsay“, „Jack&Jones“, „Vero Moda“;

<sup>2</sup> „Aprangos galerija“, „Moskito“, „Mango“, „Bershka“, „Pull & Bear“, „Stradivarius“, „Oysho“, „AJX Armani Exchange“;

<sup>3</sup> „City“, „Massimo Dutti“, „Marella“, „Pennyblack“, „Coccinelle“, „Tommy Hilfiger“, „Zara Home“, „Calvin Klein Underwear“, „Liu Jo“, „MAX&Co.“, „Calvin Klein“;

<sup>4</sup> „Burberry“, „Emporio Armani“, „Boss“, „Zegna“, „MaxMara“, „Weekend MaxMara“, „Marina Rinaldi“, „Mados linija“, „Nude“, „Sandro“, „Maje“, „Hugo“.

Grupės parduotuvių mažmeninė prekių apyvarta pagal tinklus per 2024 m. 12 mėnesių (tūkst. EUR, be PVM):

Tinklas	2024 12 mėnesių	2023 12 mėnesių	2022 12 mėnesių	2024/2023, %	2024/2022, %
Ekonominis <sup>1</sup>	27 107	26 094	25 733	3,9%	5,3%
Jaunimo <sup>2</sup>	69 698	65 650	57 915	6,2%	20,3%
Avalynės	3 276	3 528	3 873	-7,1%	-15,4%
Verslo <sup>3</sup>	55 897	51 348	44 761	8,9%	24,9%
Prestižo <sup>4</sup>	28 811	26 567	24 242	8,4%	18,8%
Zara	95 328	85 162	74 387	11,9%	28,2%
Išparduotuvės	13 059	11 768	11 841	11,0%	10,3%
Iš viso	293 175	270 118	242 752	8,5%	20,8%

APB „APRANGA“, įmonės kodas 121933274, Ukmergės g. 362, Vilnius  
 UŽ 2024 M. GRUODŽIO 31 D. PASIBAIGUSĮ 12 MĖNESIŲ LAIKOTARPĮ  
 (visos sumos lentelėse pateikiamos tūkstančiais eurų, jei nenurodyta kitaip)

Per 2024 metus „Aprangos“ grupė atidarė 7 naujas parduotuves, renovavo 11 parduotuvių ir uždarė 5 parduotuves. Šiuo metu „Aprangos“ grupė Baltijos šalyse valdo 171 parduotuvių tinklą (103 Lietuvoje, 44 Latvijoje ir 24 Estijoje), kurių bendras plotas sudaro 92,0 tūkst. kv. m. Lyginant su tuo pačiu praeitų metų laikotarpiu parduotuvių plotas padidėjo 1,3%.

Grynosios investicijos į Grupės mažmeninio tinklo plėtrą, pertvarkymą ir modernizavimą per 2024 m. 12 mėnesių sudarė 11,1 mln. eurų (4 pastaba „Investicijos į ilgalaikį turtą“). Investicijos (įsigijimai) pagal Grupės segmentus atskleisti 3 pastaboje „Informacija apie segmentus“. Grupė neužsiima su moksliniais tyrimais ir eksperimentine plėtra susijusia veikla, išskyrus kiek tai susiję su procesų tobulinimu. Savo veikloje Grupė naudoja naujausias technologijas bei naujausius technologinius procesus, atitinkančius ekologinius standartus ir padedančius mažinti neigiamą įtaką aplinkai.

Grupės parduotuvių skaičius pagal šalis:

Šalis	2024 12 31	2023 12 31	2022 12 31	2024/2023, %	2024/2022, %
Lietuva	103	100	100	3,0%	3,0%
Latvija	44	44	44	0,0%	0,0%
Estija	24	25	24	-4,0%	0,0%
Iš viso:	171	169	168	1,2%	1,8%

Parduotuvių skaičius pagal tinklus:

Tinklas	2024 12 31	2023 12 31	2022 12 31	2024/2023, %	2024/2022, %
Ekonominis	20	20	19	0,0%	5,3%
Jaunimo	45	46	48	-2,2%	-6,3%
Avalynės	9	10	11	-10,0%	-18,2%
Verslo	44	43	41	2,3%	7,3%
Prestižo	35	32	30	9,4%	16,7%
Zara	9	9	10	0,0%	-10,0%
Išparduotuvės	9	9	9	0,0%	0,0%
Iš viso	171	169	168	1,2%	1,8%

Grupės parduotuvių plotas pagal šalis (tūkst. kv. m.):

Šalis	2024 12 31	2023 12 31	2022 12 31	2024/2023, %	2024/2022, %
Lietuva	50,7	49,4	51,0	2,7%	-0,4%
Latvija	27,9	27,9	26,4	0,0%	5,5%
Estija	13,4	13,5	13,2	-1,0%	1,1%
Iš viso:	92,0	90,8	90,6	1,3%	1,5%

Grupė be pagrindinių rodiklių apibrėžtų ir taikomų pagal Tarptautinės finansinės atskaitomybės standartus (TFAS) finansinėse ataskaitose taip pat pateikia pagrindinius finansinius rodiklius, gautus iš parengtų finansinių ataskaitų arba remiantis jomis. Šie rodikliai vadinami alternatyviais veiklos rodikliais (AVR). AVR apibrėžtytis pateiktos Grupės svetainėje. Žemiau lentelėje pateikta keletas AVR.

Per 2024 m. 12 mėnesių Grupės pelnas prieš apmokestinimą sudarė 19,4 mln. eurų, kai per 2023 m. 12 mėnesių - 20,3 mln. eurų, t.y. sumažėjo 4,4% lyginant su atitinkamu praeitų metų laikotarpiu.

Grupės EBITDA per 2024 m. 12 mėnesių sudarė 41,5 mln. eurų, kai atitinkamą 2023 m. laikotarpį – 40,9 mln. Eurų, t.y. padidėjo 1,7% lyginant su atitinkamu praeitų metų laikotarpiu. EBITDA pelningumas per metus sumažėjo nuo 15,2% iki 14,2%.

APB „APRANGA“, įmonės kodas 121933274, Ukmergės g. 362, Vilnius  
 UŽ 2024 M. GRUODŽIO 31 D. PASIBAIGUSĮ 12 MĖNESIŲ LAIKOTARPĮ  
 (visos sumos lentelėse pateikiamos tūkstančiais eurų, jei nenurodyta kitaip)

Pagrindiniai Grupės rodikliai	2024 12 mėnesių	2023 12 mėnesių	2022 12 mėnesių
Pardavimai	292 937	269 696	242 899
Pardavimai užsienio rinkose	117 682	107 249	95 595
Bendrasis pelnas	132 127	124 142	111 344
Bendrasis pelningumas, %	45,1%	46,0%	45,8%
Veiklos pelnas (nuostolis)	20 954	21 501	19 869
Veiklos pelningumas, %	7,2%	8,0%	8,2%
Pelnas (nuostolis) prieš apmokestinimą	19 434	20 332	18 745
Pelningumas prieš apmokestinimą, %	6,6%	7,5%	7,7%
Laikotarpio pelnas (nuostolis)	15 960	16 773	15 635
Pelningumas, %	5,4%	6,2%	6,4%
EBITDA	41 457	40 928	38 906
EBITDA pelningumas, %	14,2%	15,2%	16,0%
Nuosavybės grąža laikotarpio pabaigoje, %	24,1%	26,3%	25,1%
Turto grąža laikotarpio pabaigoje, %	9,7%	10,5%	10,5%
Grynoji skola / Nuosavybė, %	-27,7%	-27,7%	-36,8%
Likvidumo koeficientas, kartais	1,5	1,6	1,7

Per 2024 m. 12 mėnesių Grupės bendrasis pelnas augo lėčiau nei pardavimai. Grupės bendrasis pelningumas, lyginant su atitinkamu laikotarpiu praėjusiais metais, sumažėjo nuo 46,0% iki 45,1% dėl aktyvesnių prekių išpardavimo veiksmy ir didesnio atsargų lygio metų eigoje.

Grupės veiklos sąnaudos per 2024 m. 12 mėnesių sudarė 111,2 mln. eurų ir, lyginant su atitinkamu 2023 m. laikotarpiu, augo 8,3%. Veiklos sąnaudos augo lėčiau nei pardavimai, kurie išaugo 8,6%.

Pagrindiniai Grupės rodikliai	2024 12 mėnesių	2023 12 mėnesių	Pokytis
Pardavimai	292 937	269 696	8,6%
Pardavimai užsienio rinkose	117 682	107 249	9,7%
Bendrasis pelnas	132 127	124 142	6,4%
Veiklos (sąnaudos)	(111 173)	(102 641)	8,3%
Veiklos pelnas (nuostolis)	20 954	21 501	-2,5%
Pelnas (nuostolis) prieš apmokestinimą	19 434	20 332	-4,4%
Laikotarpio pelnas (nuostolis)	15 960	16 773	-4,8%
EBITDA	41 457	40 928	1,3%

Pagrindiniai Grupės rodikliai	2024 IV ketv.	2023 IV ketv.	Pokytis
Pardavimai	83 487	77 122	8,3%
Pardavimai užsienio rinkose	32 272	30 371	6,3%
Bendrasis pelnas	38 062	35 386	7,6%
Veiklos (sąnaudos)	(33 379)	(30 545)	9,3%
Veiklos pelnas (nuostolis)	4 683	4 841	-3,3%
Pelnas (nuostolis) prieš apmokestinimą	4 240	4 484	-5,4%
Laikotarpio pelnas (nuostolis)	3 410	3 736	-8,7%
EBITDA	10 261	9 884	3,8%

2024 m. IV ketvirtį Grupės bendrasis pelnas augo lėčiau nei pardavimai. Grupės bendrasis pelningumas, lyginant su atitinkamu laikotarpiu praėjusiais metais, sumažėjo nuo 45,9% iki 45,6% dėl aktyvesnių rudens-žiemos prekių išpardavimo veiksmy bei metų pabaigoje atliktų didesnių atidėjimų rudens-žiemos sezono prekių pardavimams žemiau savikainos.

Grupės atsargų lygis per pastaruosius 12 mėnesių iki 2024 m. gruodžio 31 d. sumažėjo 0,9% iki 50,1 mln. eurų. Įmonės atsargos padidėjo 3,9% iki 28,4 mln. eurų.

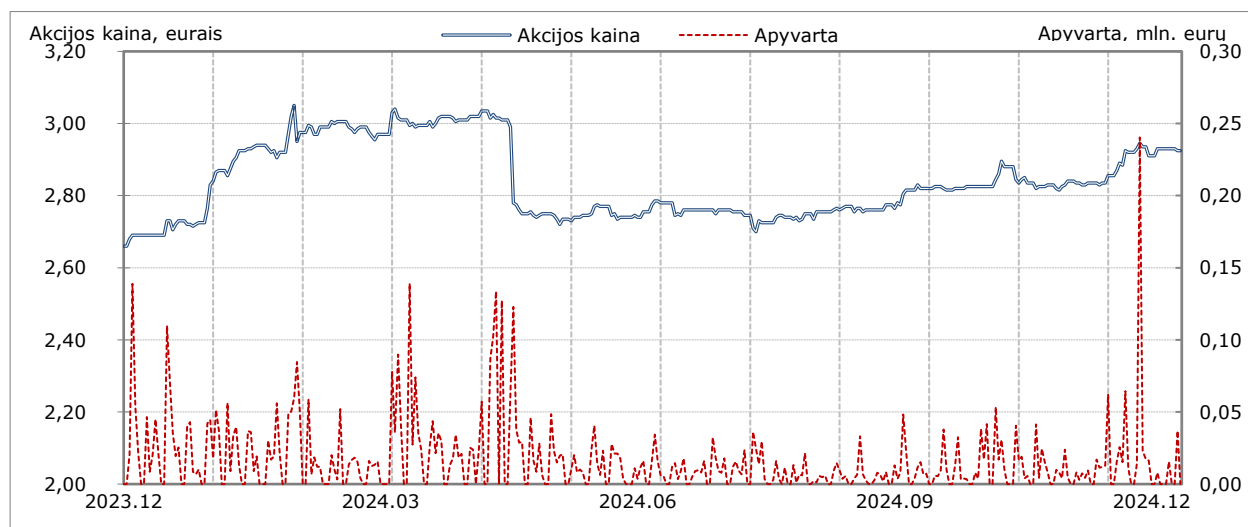


APB „APRANGA“, įmonės kodas 121933274, Ukmergės g. 362, Vilnius  
**UŽ 2024 M. GRUODŽIO 31 D. PASIBAIGUSĮ 12 MĖNESIŲ LAIKOTARPĮ**  
 (visos sumos lentelėse pateikiamos tūkstančiais eurų, jei nenurodyta kitaip)

*Darbuotojų skaičius* per metus iki 2024 m. gruodžio 31 d. Grupėje padidėjo 46 darbuotojais iki 2 295 (+2,0%), o Įmonėje – padidėjo 25 ir sudarė 785 (+3,3%). Per ketvirtąjį 2024 m. ketvirtį darbuotojų skaičius Grupėje padidėjo 47 darbuotojais (+2,1%), Įmonėje padidėjo 12 darbuotojų (+1,6%).

*Įmonės akcijų kaina* per ataskaitinį 12 mėnesių laikotarpį padidėjo 10,0% nuo 2,66 euro iki 2,93 euro už akciją. Maksimali akcijų kaina per laikotarpį buvo 3,06 euro už akciją, minimali akcijų kaina - 2,67 euro už akciją. Bendrovės kapitalizacija padidėjo nuo 147 mln. eurų metų pradžioje iki 162 mln. eurų 2024 m. gruodžio 31 d. Vidutinė svertinė akcijų kaina per ataskaitinį laikotarpį sudarė 2,86 euro už 1 akciją. Akcijų apyvarta per 2024 m. 12 mėnesių siekė 6,2 mln. eurų.

APB Apranga akcijų kainos kitimas per 12 mėnesių nuo 2024 m. sausio 1 d. iki 2024 m. gruodžio 31 d.:



Informacija apie valdybos narius 2024 m. gruodžio 31 d.:

Vardas, pavardė	Pareigos	Turimas akcijų sk. ir įstatinio kapitalo dalis	Kadencijos pradžia	Kadencijos pabaiga
Darius Juozas Mockus	Valdybos pirmininkas	- -	2022-04-28	2026-04-27
Vidas Lazickas	Valdybos narys	265 138 0,48%	2022-04-28	2026-04-27
Ilona Šimkūnienė	Valdybos narė, pirkimų direktorė	- -	2022-04-28	2026-04-27
Ramūnas Gaidamavičius	Valdybos narys, plėtros direktorius	5 000 0,01%	2022-04-28	2026-04-27
Jonas Jokštys	Valdybos narys, nepriklausomas	- -	2022-04-28	2026-04-27
Gintaras Juškauskas	Valdybos narys, nepriklausomas	- -	2022-04-28	2026-04-27

APB „APRANGA“, įmonės kodas 121933274, Ukmergės g. 362, Vilnius  
 UŽ 2024 M. GRUODŽIO 31 D. PASIBAIGUSĮ 12 MĖNESIŲ LAIKOTARPĮ  
 (visos sumos lentelėse pateikiamos tūkstančiais eurų, jei nenurodyta kitaip)

## BENDRŪJŲ PAJAMŲ ATASKAITOS

	Pastaba	GRUPĖ		ĮMONĖ	
		2024 12 mėn.	2023 12 mėn.	2024 12 mėn.	2023 12 mėn.
Pajamos pagal sutartis su klientais	5	292 937	269 696	107 545	104 443
Parduotų prekių savikaina		(160 810)	(145 554)	(62 894)	(60 500)
<b>BENDRASIS PELNAS</b>		<b>132 127</b>	<b>124 142</b>	<b>44 651</b>	<b>43 943</b>
Veiklos (sąnaudos)		(111 272)	(102 700)	(40 426)	(37 432)
Kitos pajamos		99	59	13 098	10 311
<b>VEIKLOS PELNAS (NUOSTOLIS)</b>		<b>20 954</b>	<b>21 501</b>	<b>17 323</b>	<b>16 822</b>
Finansinės pajamos		337	269	414	284
Finansinės (sąnaudos)		(1 857)	(1 438)	(1 172)	(1 003)
<b>PELNAS (NUOSTOLIS) PRIEŠ APMOKESTINIMĄ</b>		<b>19 434</b>	<b>20 332</b>	<b>16 565</b>	<b>16 103</b>
Pelno mokesčio (sąnaudos)		(3 474)	(3 559)	( 677)	( 904)
<b>LAIKOTARPIO PELNAS (NUOSTOLIS)</b>	<b>3</b>	<b>15 960</b>	<b>16 773</b>	<b>15 888</b>	<b>15 199</b>
Kitos bendrosios pajamos		-	-	-	-
<b>VISO BENDRŪJŲ PAJAMŲ</b>		<b>15 960</b>	<b>16 773</b>	<b>15 888</b>	<b>15 199</b>
Bendrosios pajamos priskirtinos:		15 960	16 773	15 888	15 199
Bendrovės akcininkams		15 960	16 773	15 888	15 199
Nekontroliuojančiai daliai		-	-	-	-
Vienai akcijai tenkantis paprastasis ir sumažintas pelnas, eurai		0,29	0,30	0,29	0,27

APB „APRANGA“, įmonės kodas 121933274, Ukmergės g. 362, Vilnius  
 UŽ 2024 M. GRUODŽIO 31 D. PASIBAIGUSĮ 12 MĖNESIŲ LAIKOTARPĮ  
 (visos sumos lentelėse pateikiamos tūkstančiais eurų, jei nenurodyta kitaip)

## FINANSINĖS BŪKLĖS ATASKAITOS

TURTAS		GRUPĖ		ĮMONĖ	
ILGALAIKIS TURTAS	Pastaba	2024 12 31	2023 12 31	2024 12 31	2023 12 31
Ilgalaikis materialusis turtas		28 719	24 052	16 536	12 019
Ilgalaikis nematerialusis turtas		1 426	1 483	1 376	1 441
Investicijos į dukterines įmones		-	-	5 095	5 095
Išankstiniai apmokėjimai		105	142	105	63
Prekybos ir kitos gautinos sumos		669	528	80	80
Naudojimo teise valdomas turtas		58 856	58 785	23 664	24 455
Kitas finansinis turtas		2 600	2 600	2 600	2 600
<b>Ilgalaikis turtas viso</b>		<b>92 375</b>	<b>87 590</b>	<b>49 456</b>	<b>45 753</b>
<b>TRUMPALAIKIS TURTAS</b>					
Atsargos		50 141	50 607	28 352	27 297
Išankstiniai apmokėjimai		1 452	1 525	1 445	1 524
Prekybos ir kitos gautinos sumos		2 537	2 638	9 945	10 482
Pinigai ir pinigų ekvivalentai		18 405	17 665	6 845	7 974
<b>Trumpalaikis turtas viso</b>		<b>72 535</b>	<b>72 435</b>	<b>46 587</b>	<b>47 277</b>
<b>TURTO IŠ VISO</b>	<b>3</b>	<b>164 910</b>	<b>160 025</b>	<b>96 043</b>	<b>93 030</b>
<b>NUOSAVAS KAPITALAS IR ĮSIPAREIGOJIMAI</b>					
NUOSAVAS KAPITALAS	Pastaba	2024 12 31	2023 12 31	2024 12 31	2023 12 31
Įstatinis kapitalas		16 035	16 035	16 035	16 035
Privalomasis rezervas		1 604	1 604	1 604	1 604
Valiutų perskaičiavimo rezervas		(53)	(53)	-	-
Nepaskirstytas pelnas		48 762	46 072	34 339	31 721
<b>Nuosavas kapitalas viso</b>		<b>66 348</b>	<b>63 658</b>	<b>51 978</b>	<b>49 360</b>
<b>ILGALAIKIAI ĮSIPAREIGOJIMAI</b>					
Atidėtojo pelno mokesčio įsipareigojimai		2 469	2 301	501	366
Ilgalaikiai nuomos įsipareigojimai		48 074	47 629	19 087	19 765
Ilgalaikiai įsipareigojimai darbuotojams		282	194	282	194
<b>Ilgalaikiai įsipareigojimai viso</b>		<b>50 825</b>	<b>50 124</b>	<b>19 870</b>	<b>20 325</b>
<b>TRUMPALAIKIAI ĮSIPAREIGOJIMAI</b>					
Paskolos	6	-	-	6 960	6 360
Trumpalaikiai nuomos įsipareigojimai		14 578	14 306	5 742	5 616
Pelno mokesčio įsipareigojimai		261	579	-	320
Prekybos ir kitos mokėtinos sumos		32 898	31 358	11 493	11 049
<b>Trumpalaikiai įsipareigojimai viso</b>		<b>47 737</b>	<b>46 243</b>	<b>24 195</b>	<b>23 345</b>
<b>Įsipareigojimų iš viso</b>		<b>98 562</b>	<b>96 367</b>	<b>44 065</b>	<b>43 670</b>
<b>NUOSAVO KAPITALO IR ĮSIPAREIGOJIMŲ IŠ VISO</b>		<b>164 910</b>	<b>160 025</b>	<b>96 043</b>	<b>93 030</b>

APB „APRANGA“, įmonės kodas 121933274, Ukmergės g. 362, Vilnius  
 UŽ 2024 M. GRUODŽIO 31 D. PASIBAIGUSĮ 12 MĖNESIŲ LAIKOTARPĮ  
 (visos sumos lentelėse pateikiamos tūkstančiais eurų, jei nenurodyta kitaip)

**NUOSAVO KAPITALO POKYČIO ATASKAITOS**

GRUPĖ	Pastaba	Akcinis kapitalas	Privalomasis rezervas	Valiutų perskaičiavimo rezervas	Nepaskirstytas pelnas	Iš viso
Likutis 2023 m. sausio 1 d.		16 035	1 604	( 53)	44 781	62 367
<b>Bendrosios pajamos:</b>						
Pelnas už 2023 metų 12 mėn.	3				16 773	16 773
<b>Viso bendrųjų pajamų</b>		-	-	-	<b>16 773</b>	<b>16 773</b>
<b>Sandoriai su akcininkais:</b>						
Išmokėti dividendai					(15 482)	(15 482)
Likutis 2023 m. gruodžio 31 d.		16 035	1 604	( 53)	46 072	63 658
Likutis 2024 m. sausio 1 d.		16 035	1 604	( 53)	46 072	63 658
<b>Bendrosios pajamos:</b>						
Pelnas už 2024 metų 12 mėn.	3				15 960	15 960
<b>Viso bendrųjų pajamų</b>		-	-	-	<b>15 960</b>	<b>15 960</b>
<b>Sandoriai su akcininkais:</b>						
Išmokėti dividendai	8				(13 270)	(13 270)
Likutis 2024 m. gruodžio 31 d.		16 035	1 604	( 53)	48 762	66 348

ĮMONĖ	Pastaba	Akcinis kapitalas	Privalomasis rezervas	Nepaskirstytas pelnas	Iš viso
Likutis 2023 m. sausio 1 d.		16 035	1 604	32 004	49 643
<b>Bendrosios pajamos:</b>					
Pelnas už 2023 metų 12 mėn.				15 199	15 199
<b>Viso bendrųjų pajamų</b>		-	-	<b>15 199</b>	<b>15 199</b>
<b>Sandoriai su akcininkais:</b>					
Išmokėti dividendai				(15 482)	(15 482)
Likutis 2023 m. gruodžio 31 d.		16 035	1 604	31 721	49 360
Likutis 2024 m. sausio 1 d.		16 035	1 604	31 721	49 360
<b>Bendrosios pajamos:</b>					
Pelnas už 2024 metų 12 mėn.				15 888	15 888
<b>Viso bendrųjų pajamų</b>		-	-	<b>15 888</b>	<b>15 888</b>
<b>Sandoriai su akcininkais:</b>					
Išmokėti dividendai	8			(13 270)	(13 270)
Likutis 2024 m. gruodžio 31 d.		16 035	1 604	34 339	51 978

APB „APRANGA“, įmonės kodas 121933274, Ukmergės g. 362, Vilnius  
 UŽ 2024 M. GRUODŽIO 31 D. PASIBAIGUSĮ 12 MĖNESIŲ LAIKOTARPĮ  
 (visos sumos lentelėse pateikiamos tūkstančiais eurų, jei nenurodyta kitaip)

## PINIGŲ SRAUTŲ ATASKAITOS

PAGRINDINĖ VEIKLA	Pastaba	GRUPĖ		ĮMONĖ	
		2024 12 mėn.	2023 12 mėn.	2024 12 mėn.	2023 12 mėn.
Pelnas (nuostolis) prieš apmokestinimą		19 434	20 332	16 565	16 103
<b>KOREGAVIMAI:</b>					
Nusidėvėjimas ir amortizacija		20 503	19 427	8 170	7 524
Turto vertės sumažėjimas (atstatymas)		186	( 74)	63	( 70)
Atsargų nukainojimas (atstatymas) iki grynosios galimo realizavimo vertės		579	719	255	161
Nuostolis (pelnas), gautas perleidus ilgalaikį materialųjį turtą		( 9)	9	( 6)	( 2)
Nurašytas ilgalaikis materialusis turtas		63	105	43	( 10)
Dividendų pajamos		( 65)	( 33)	(13 065)	(10 283)
Palūkanų sąnaudos		1 857	1 438	1 172	1 003
Viso		42 548	41 923	13 197	14 426
<b>TRUMPALAIKIO TURTO IR ĮSIPAREIGOJIMŲ POKYTIS:</b>					
Atsargų sumažėjimas (padidėjimas)		( 113)	(9 940)	(1 310)	(5 252)
Gautinų sumų sumažėjimas (padidėjimas)		( 266)	823	( 808)	( 909)
Mokėtinų sumų padidėjimas (sumažėjimas)		1 610	4 557	514	1 538
Pinigų srautai iš įprastinės veiklos		43 779	37 363	11 593	9 803
Sumokėtas pelno mokestis		(3 624)	(3 574)	( 862)	(1 216)
Sumokėtos palūkanos		(1 857)	(1 438)	(1 172)	(1 003)
Grynieji pinigų srautai iš įprastinės veiklos		38 298	32 351	9 559	7 584
<b>INVESTICINĖ VEIKLA</b>					
Gautos palūkanos		337	269	414	284
Gauti dividendai		65	33	13 065	10 283
Suteiktos paskolos		(124 000)	(71 200)	(147 301)	(77 670)
Paskolų grąžinimai		124 000	71 200	148 270	78 430
Ilgalaikio materialiojo ir nematerialiojo turto įsigijimai	4	(12 038)	(12 381)	(7 405)	(3 295)
Įplaukos, gautos perleidus ilgalaikį materialųjį turtą		958	2 640	280	21
Grynieji pinigų srautai iš investicinės veiklos		(10 678)	(9 439)	7 323	8 053
<b>FINANSINĖ VEIKLA</b>					
Išmokėti dividendai		(13 252)	(15 472)	(13 252)	(15 472)
Gautos paskolos		-	-	139 020	102 201
Sugrąžintos paskolos		-	-	(138 420)	(97 873)
Nuomos mokėjimai		(13 628)	(12 753)	(5 359)	(4 894)
Grynieji pinigų srautai iš finansinės veiklos		(26 880)	(28 225)	(18 011)	(16 038)
<b>GRYNASIS PINIGŲ PADIDĖJIMAS (SUMAŽĖJIMAS)</b>		740	(5 313)	(1 129)	( 401)
<b>PINIGAI IR PINIGŲ EKVIVALENTAI:</b>					
LAIKOTARPIO PRADŽIOJE		17 665	22 978	7 974	8 375
<b>LAIKOTARPIO PABAIGOJE</b>		<b>18 405</b>	<b>17 665</b>	<b>6 845</b>	<b>7 974</b>

APB „APRANGA“, įmonės kodas 121933274, Ukmergės g. 362, Vilnius  
 UŽ 2024 M. GRUODŽIO 31 D. PASIBAIGUSĮ 12 MĖNESIŲ LAIKOTARPĮ  
 (visos sumos lentelėse pateikiamos tūkstančiais eurų, jei nenurodyta kitaip)

## AIŠKINAMASIS RAŠTAS

### 1. Bendra informacija

APB „Apranga“ (toliau - Įmonė) įsteigta ir pradėjo savo veiklą 1993 m. kovo mėn. Pagrindinė Įmonės buveinė yra Ukmergės g. 362, Vilniuje, Lietuvoje. Įmonė įregistruota kaip akcinė prekybos bendrovė pagal Lietuvos Respublikos akcinių bendrovių įstatymą. Pagrindinė Įmonės ir jos dukterinių įmonių (toliau – Grupė) veikla yra mažmeninė prekyba drabužiais.

2024 m. gruodžio 31 d. Grupę sudarė Įmonė bei 25 dukterinės įmonės:

Pavadinimas	Šalis	Nuosavybės dalis (proc.) 2024 12 31	Nuosavybės dalis (proc.) 2023 12 31
UAB "Apranga LT"	Lietuva	100	100
UAB "Apranga BPB LT"	Lietuva	100	100
UAB "Apranga PLT"	Lietuva	100	100
UAB "Apranga SLT"	Lietuva	100	100
UAB "Apranga MLT"	Lietuva	100	100
UAB "Apranga HLT"	Lietuva	100	100
UAB "Apranga OLT"	Lietuva	100	100
UAB "Apranga Ecom LT"	Lietuva	100	100
SIA "Apranga"	Latvija	100	100
SIA "Apranga LV"	Latvija	100	100
SIA "Apranga BPB LV"	Latvija	100	100
SIA "Apranga PLV"	Latvija	100	100
SIA "Apranga SLV"	Latvija	100	100
SIA "Apranga MLV"	Latvija	100	100
SIA "Apranga HLV"	Latvija	100	100
SIA "Apranga OLV"	Latvija	100	100
SIA "Apranga Ecom LV"	Latvija	100	100
OU "Apranga"*	Estija	100	100
OU "Apranga Estonia"	Estija	100	100
OU "Apranga BEE"	Estija	100	100
OU "Apranga PB Trade"	Estija	100	100
OU "Apranga ST Retail"	Estija	100	100
OU "Apranga MDE"	Estija	100	100
OU "Apranga HEST"	Estija	100	100
OU "Apranga Ecom EE"	Estija	100	100

\* Įmonė tiesiogiai kontroliuoja 14,91% akcijų ir netiesiogiai per dukterinę įmonę OU Apranga Estonia likusius 85,09% akcijų.


Įstatinis APB „Apranga“ kapitalas yra 16 034 668,40 euro, jis padalintas į 55 291 960 (0,29 euro nominalios vertės) paprastųjų vardinių akcijų, kurių kiekviena suteikia jos savininkui 1 balsą (iš viso 55 291 960 balsavimo teisę suteikiančių akcijų), visos akcijos pilnai apmokėtos ir suteikia jų savininkams vienodas teises. APB „Apranga“ visą įstatinį kapitalą sudarančios 55 291 960 vienetų 0,29 euro nominalios vertės paprastosios vardinės akcijos (ISIN kodas LT0000102337) yra įtrauktos į Nasdaq Vilnius vertybinių popierių biržos Oficialųjį prekybos sąrašą.

2024 m. gruodžio 31 d. Įmonė turėjo 7 163 akcininkus. Įmonės akcininkai, nuosavybės teise turintys ar valdantys daugiau kaip 5% įstatinio kapitalo, buvo:

Akcininkas	Įmonės kodas	Adresas	Akcijų skaičius	Įstatinio kapitalo dalis proc.
UAB „MG Investment“	123249022	Aukštaičių g. 7, Vilnius, Lietuva	36 169 099	65,4%
UAB „Minvista“	110685692	Aukštaičių g. 7, Vilnius, Lietuva	5 795 929	10,5%

APB „APRANGA“, įmonės kodas 121933274, Ukmergės g. 362, Vilnius  
 UŽ 2024 M. GRUODŽIO 31 D. PASIBAIGUSĮ 12 MĖNESIŲ LAIKOTARPĮ  
 (visos sumos lentelėse pateikiamos tūkstančiais eurų, jei nenurodyta kitaip)

Pagrindinė patronuojanti įmonė, kurios finansinės ataskaitos skelbiamos viešai, yra UAB „MG grupė“. Pagrindinis Grupę kontroliuojantis asmuo (galutinis naudos gavėjas) yra p. D. J. Mockus:



## 2. Rengimo pagrindas ir svarbiausių apskaitos principų apibendrinimas

Šios finansinės ataskaitos parengtos pagal Tarptautinius finansinės atskaitomybės standartus (TFAS), patvirtintus taikymui Europos Sąjungoje. Tarpinėms finansinėms ataskaitoms taikyti tie patys apskaitos principai, kaip ir metinėms finansinėms ataskaitoms.

Šios finansinės ataskaitos už laikotarpį, pasibaigusį 2024 m. gruodžio 31 d., yra neauditotos.

Finansinėse ataskaitose skaičiai yra pateikiami tūkstančiais eurų, jei nenurodyta kitaip.

## 3. Informacija apie segmentus

Vadovybė veiklos segmentus nustato pagal ataskaitas, kurias peržiūri Generalinis direktorius bei kiti 6 direktoriai (atsakingi už valdymą, pardavimus ir rinkodarą, žmogiškuosius išteklius, pirkimus, vystymą ir finansus), ir kurios naudojamos priimant strateginius sprendimus.

Visa finansinė informacija, įskaitant ir pelno bei viso turto vertinimą, yra analizuojama šalies mastu. Informacija, pateikta Direktoriams, apie atskaitinius segmentus už 2024 m. 12 mėnesių:

2024 12 mėnesių	Lietuva	Latvija	Estija	Viso	Tarp- įmoniniai eliminai- vimai	Viso konsoliduotose finansinėse ataskaitose
Segmentų pajamų iš viso	193 406	75 285	43 037	311 728	-	
Segmentų vidinės pajamos	(18 151)	( 289)	( 351)	(18 791)	-	
Pajamos iš išorės klientų (5 pastaba)	175 255	74 996	42 686	292 937	-	292 937
Bendrasis pelningumas	44,7%	45,3%	46,6%	45,1%		45,1%
Laikotarpio pelnas (nuostolis)	10 110	3 888	1 962	15 960	-	15 960
Turto iš viso	127 771	35 852	17 657	181 280	(16 370)	164 910
Ilgalaikio turto įsigijimai	10 141	1 121	776	12 038	-	12 038

APB „APRANGA“, įmonės kodas 121933274, Ukmergės g. 362, Vilnius  
 UŽ 2024 M. GRUODŽIO 31 D. PASIBAIGUSĮ 12 MĖNESIŲ LAIKOTARPĮ  
 (visos sumos lentelėse pateikiamos tūkstančiais eurų, jei nenurodyta kitaip)

2023 12 mėnesių	Lietuva	Latvija	Estija	Viso	Tarp- įmoniniai eliminai- vimai	Viso konsoliduotose finansinėse ataskaitose
Segmentų pajamų iš viso	182 689	66 272	42 291	291 252	-	
Segmentų vidinės pajamos	(20 270)	( 643)	( 643)	(21 556)	-	
Pajamos iš išorės klientų	162 419	65 629	41 648	269 696	-	269 696
<b>Bendrasis pelningumas</b>	<b>45,6%</b>	<b>46,4%</b>	<b>47,1%</b>	<b>46,0%</b>		<b>46,0%</b>
Laikotarpio pelnas (nuostolis)	11 348	3 401	2 024	16 773	-	16 773
Turto iš viso	120 938	35 553	19 173	175 664	(15 639)	160 025
Ilgalaikio turto įsigijimai	5 800	5 706	875	12 381	-	12 381

#### 4. Investicijos į ilgalaikį turta

Grynosios Grupės investicijos per 2024 m. 12 mėnesius sudarė 11,1 mln. eurų. Įmonė per 12 mėnesius viso investavo 7,1 mln. eurų, įskaitant 250 kv. m. prekybinių patalpų Rotušės aikštėje, Vilniuje, įsigijimą, dukterinės įmonės investavo 4,0 mln. eurų.

#### 5. Pajamos

Pajamos pagal sutartis su klientais per 2024 m. 12 mėnesių sudarė:

	GRUPĖ		ĮMONĖ	
	2024	2023	2024	2023
Parduotuvių pajamos	292 842	269 540	82 842	77 355
Didmeniniai pardavimai	36	38	17 639	19 731
Valdymo mokesčiai	-	-	7 707	7 291
Kitos pajamos	59	118	93	66
<b>Pajamų pagal sutartis su klientais iš viso</b>	<b>292 937</b>	<b>269 696</b>	<b>108 281</b>	<b>104 443</b>

#### 6. Paskolos

2023 m. rugpjūčio mėnesį Įmonė ir AB "SEB bankas" pasirašė anksčiau sudarytos kreditavimo sutarties pakeitimą. Pagal šiuos pakeitimus, kreditų grąžinimo terminas pratęstas iki 2025 m. gegužės 31 d. Kredito limitas nesikeitė ir siekia 27 000 tūkst. eurų. Už panaudotą kredito limitų lėšų dalį mokamos kintamosios palūkanos, apskaičiuojamos kaip 1 mėnesio EURIBOR plus marža. Lėšų daliai, skirtai garantijų ir akreditavimų išdavimui, taikoma fiksuota palūkanų norma.

Įmonė ir AB "LUMINOR bankas" pasirašė anksčiau sudarytos neįpareigojančio finansinių limito sutarties pakeitimą. Pagal šį pakeitimą, anksčiau Grupei suteikto 5 000 tūkst. eurų neįpareigojančio limito naudojimo terminas pratęstas metams iki 2025 m. birželio 30 d. Už panaudotą limito dalį mokamos kintamosios palūkanos, apskaičiuojamos kaip 1 mėnesio EURIBOR plus marža. Limito daliai, skirtai garantijų išdavimui, taikoma fiksuota palūkanų norma.

#### 7. Garantijos ir akreditavimai

2024 m. gruodžio 31 d. Įmonės vardu kredito institucijų suteiktos garantijos už dukterinių įmonių įsipareigojimus jų prekių tiekėjams sudarė 22 523 tūkst. eurų (2023 m. gruodžio 31 d. – 15 447 tūkst. eurų). 2024 m. gruodžio 31 d. Grupės vardu kredito institucijų suteikti akreditavimai ir garantijos prekių tiekėjams sudarė 24 146 tūkst. eurų (2023 m. gruodžio 31 d. – 16 718 tūkst. eurų). Reikšmingą garantijų padidėjimą lėmė po kelerių metų pertraukos peržiūrėtos esamų garantijų sumos dėl išaugusios apyvartos. Naujų garantijų išleista nebuvo.

2024 m. gruodžio 31 d. Įmonės išleistos garantijos dukterinių įmonių įsipareigojimų nuomotojams užtikrinimui sudarė 466 tūkst. eurų (2023 m. gruodžio 31 d. – 474 tūkst. eurų).



---

APB „APRANGA“, įmonės kodas 121933274, Ukmergės g. 362, Vilnius  
UŽ 2024 M. GRUODŽIO 31 D. PASIBAIGUSĮ 12 MĖNESIŲ LAIKOTARPĮ  
(visos sumos lentelėse pateikiamos tūkstančiais eurų, jei nenurodyta kitaip)

## 8. Pelno paskirstymas

2024 m. balandžio 30 d. įvykęs Įmonės eilinis visuotinis akcininkų susirinkimas nutarė išmokėti 13 270 tūkst. eurų dividendų už 2023 metus.

## 9. Apyvartos ir plėtros planai 2025 metais

Aprangos“ grupė 2025 metais planuoja pasiekti 377 mln. eurų apyvartą (su PVM), arba 6,4% didesnę, nei 2024 metų apyvarta. 2025 metais „Aprangos“ grupė planuoja rekonstruoti ar atidaryti 7-10 parduotuvių. Grynosios investicijos sudarys apie 7-10 mln. eurų.

## 10. Alternatyvūs veiklos rodikliai

Atsižvelgdama į Europos vertybinių popierių ir rinkų institucijos (ESMA) gaires dėl alternatyvių veiklos rodiklių, APB „Apranga“ pateikia naudojamų alternatyvių veiklos rodiklių (AVR) apžvalgą, jų apibrėžimą ir sudarymą APB „Apranga“ tinklapyje: <http://aprangagroup.lt/lt/investuotojams/informacija-investuotojams/alternatyvus-veiklos-rodikliai>.