



„VILVI GROUP“ ATEITIS - MŪSŲ RANKOSE

Gintaras Bertašius,
AB Vilkyškių pieninė generalinis direktorius



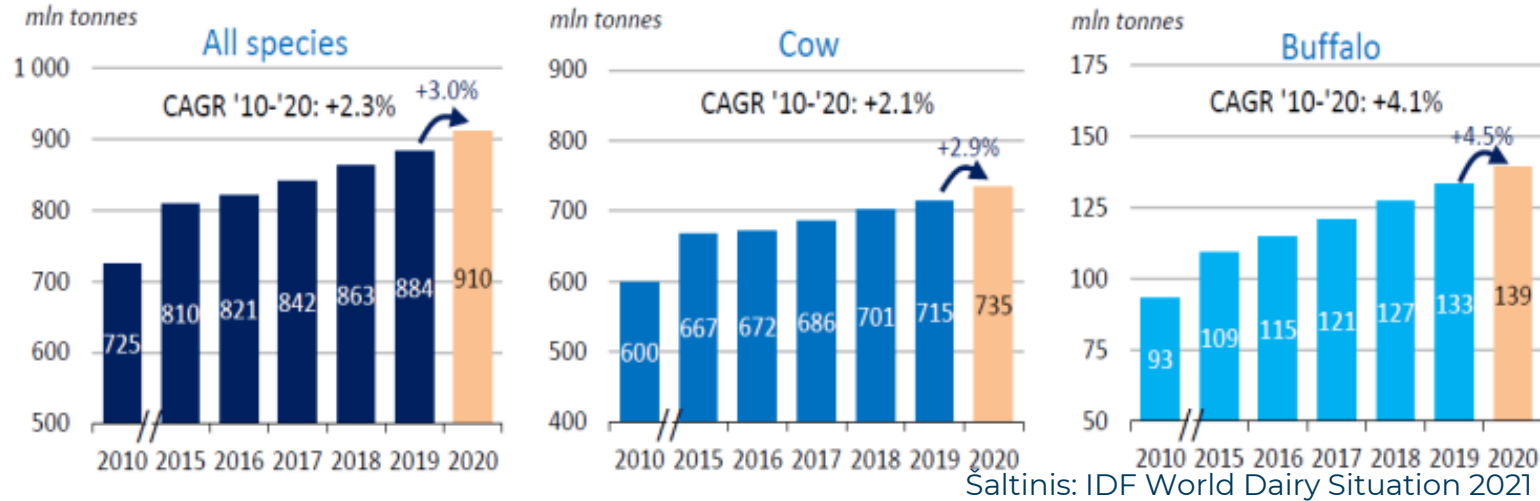
2022-06-09

PIENO SEKTORIAUS APŽVALGA

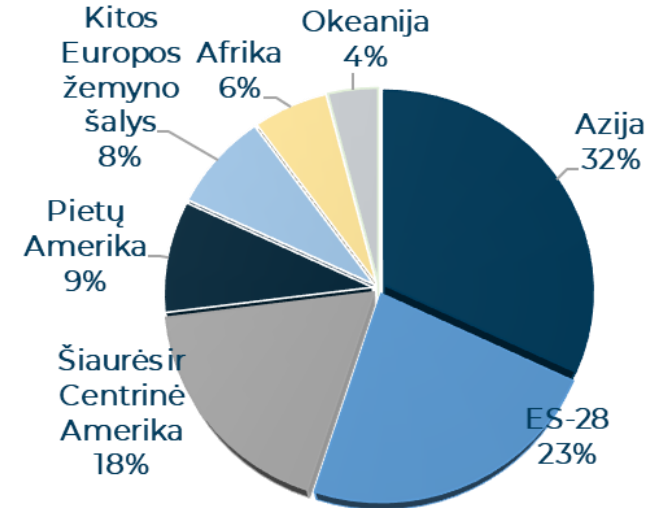


Pieno pasiūla pasaulyje auga

Pieno gamybos augimas nuo 2010 m.



Karvių pieno gamyba pasaulyje 2020 m.



Karvių pieno **2019-2020 metų augimo tempas siekė 2,9%**

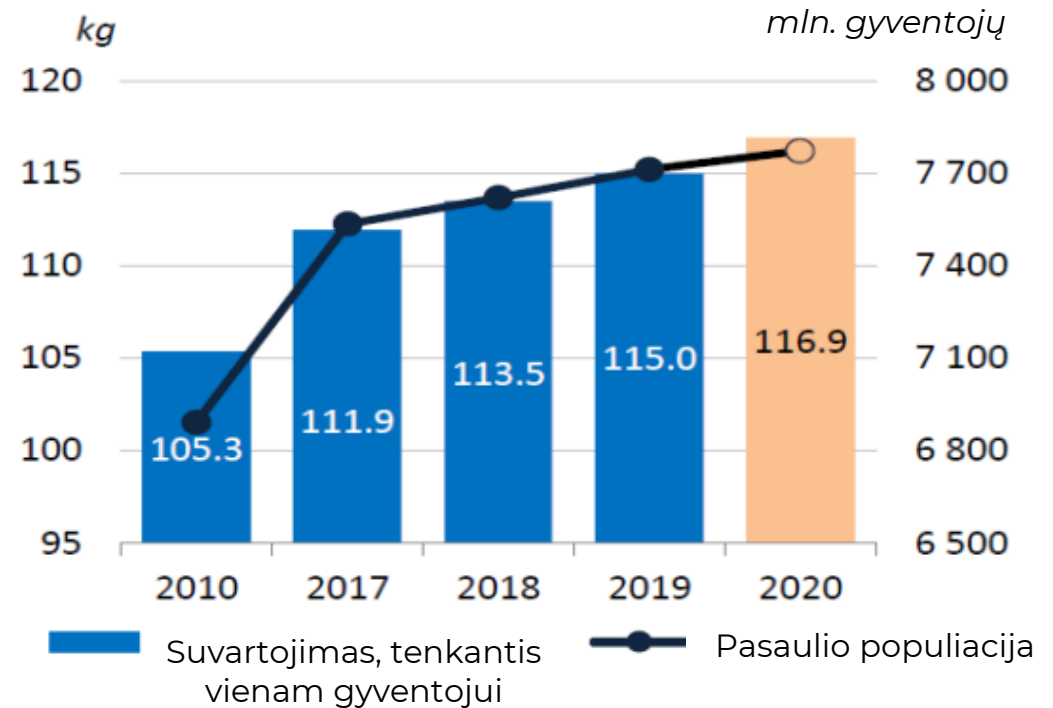
Karvių pieno gamyba sudaro **81,0%** visos pasaulinės pieno gamybos

Valstybės, kurių pieno sektorius bus konkurencingi regiono ir pasauliniu lygiu, turės galimybę vystytis

Pieno produktų paklausa ir toliau augs

Remiantis EBPO¹ ir FAO¹ prognozėmis iki 2029 m. pieno produktų paklausa ir toliau augs, o gyventojų skaičius iki 2050 m. padidės iki 9,9 mlrd.

Pieno suvartojimas vienam gyventojui ir gyventojų skaičius



¹EBPO – Ekonominio bendradarbiavimo ir plėtros organizacija;

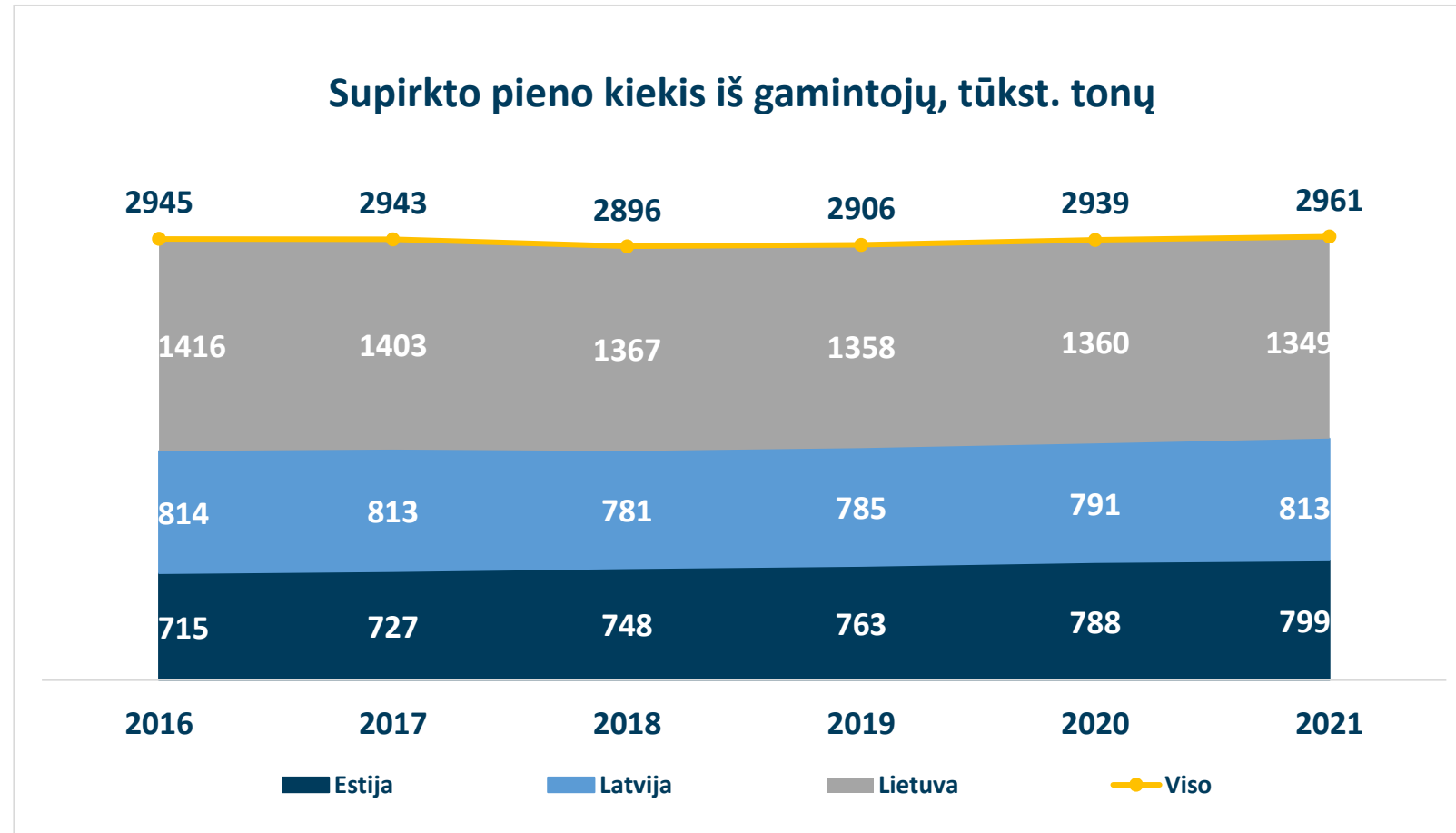
¹FAO – Jungtinių Tautų maisto ir žemės ūkio organizacija

Apibendrinant pasaulinę pieno rinką...

- Covid-19 taisyklės ir apribojimai parodė **tvirtumą ir sudėtingumą pasaulinėje pieno produktų vertės grandinėje.**
- **Neperdirbto karvių pieno gamyba 2020 m. išaugo 2,9 %**
- **ES-28 vis dar yra didžiausia pieno produktų eksportuotoja pasaulyje.** Antroje vietoje yra Naujoji Zelandija, o trečioje – JAV.
- Tarptautinė prekybos pieno produktais rinka išlieka labai koncentruota – penkios didžiausios šalys/regionai tiekia 79 % rinkos, o **didžiausias vartojimo augimas pastebimas besivystančiuose Pietryčių Azijos, Afrikos ir Artimųjų Rytų regionuose.**

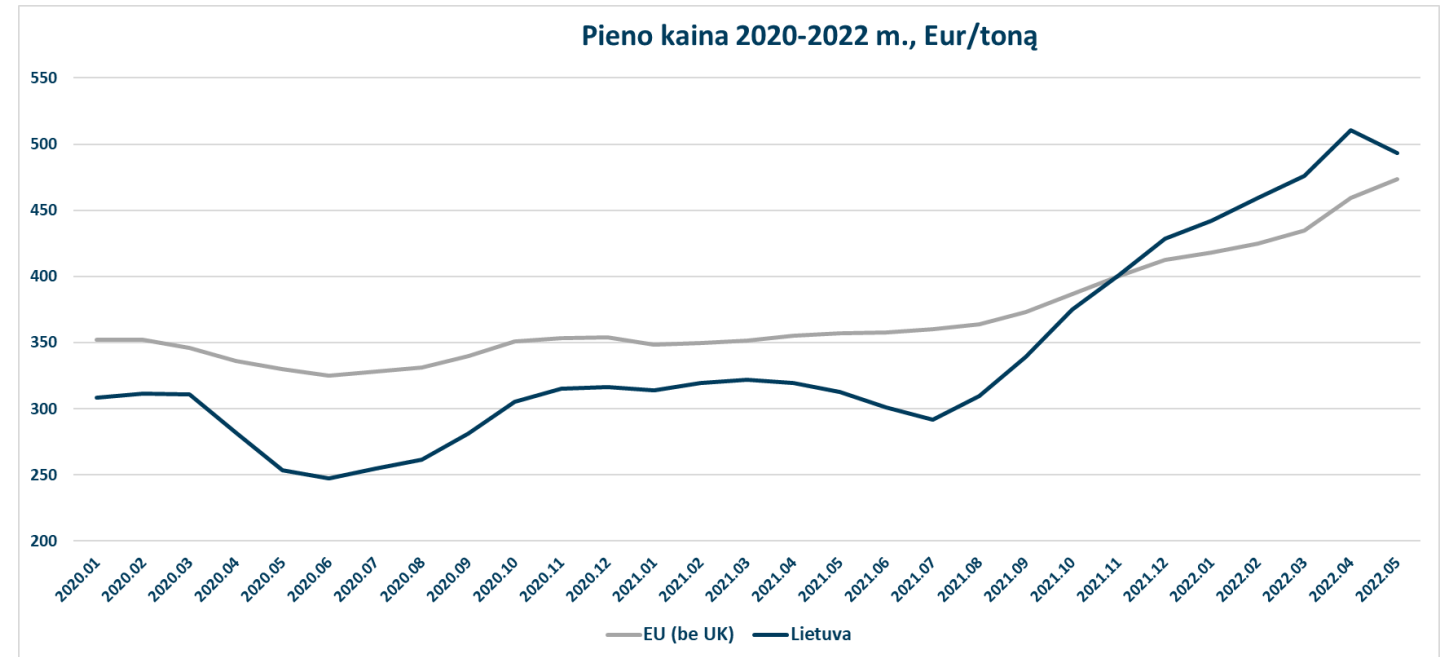
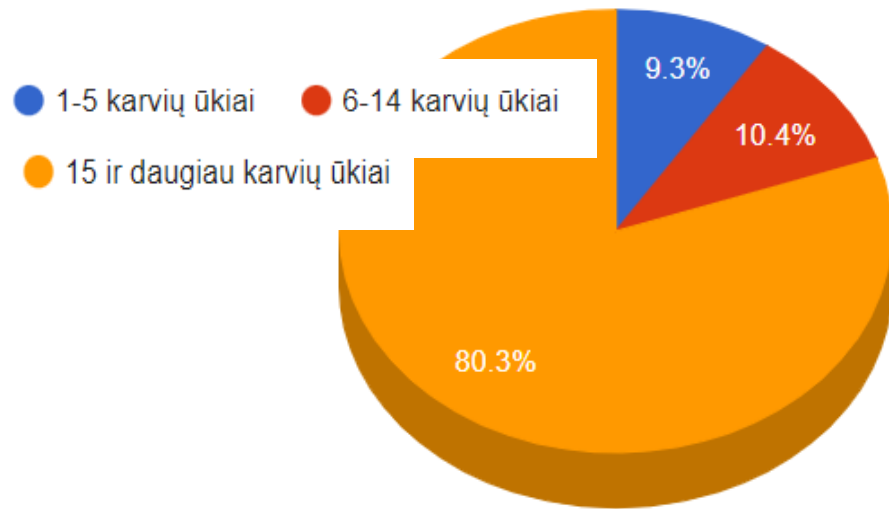
Baltijos šalių pieno sektorius turi potencialą vystytis

- Baltijos šalių supirkto pieno 2020-2021 metų augimo tempas beveik 1%.
- Lietuvoje perdirbama daugiau pieno nei gali pagaminti vietos gamintojai. Tuo tarpu Estijoje ir Latvijoje situacija yra priešinga.
- **Lietuvos** pieno sektorius Baltijos šalyse išlaiko **tvirtą lyderio poziciją** pagal pagaminamo, superkamo ir perdirbamo pieno kiekį.



Lietuvos pieno sektoriaus tendencijos ir prognozės

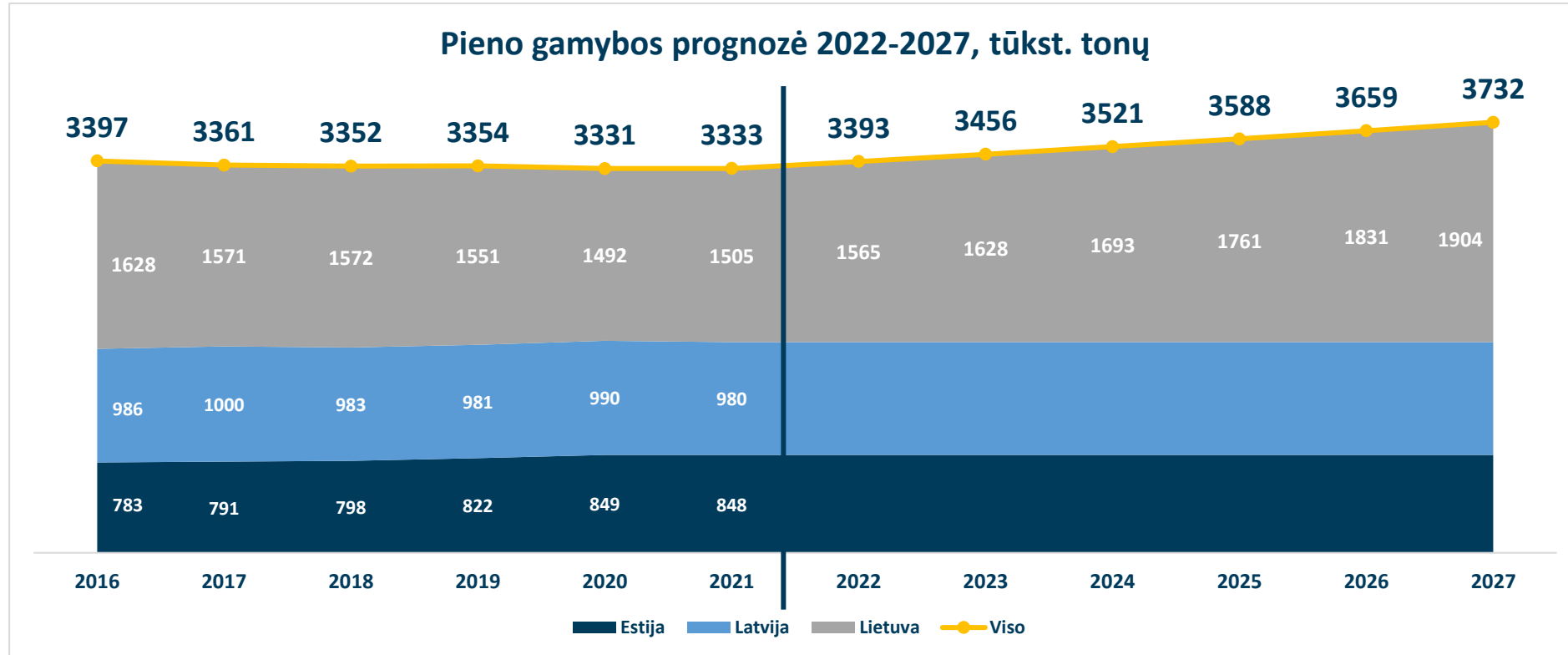
Per 2021 m. 01-10 mėn. parduotas pieno kiekis tūkst. t, pagal ūkio dydį



- Lietuvoje esminė gamybos grandies problema ir toliau išlieka smulkių ūkių dominavimas – vidutiniškai 5-6 karvės/ūkyje
- Lietuvoje, nors ir lėtai, vyksta pieno ūkių struktūriniai pokyčiai, pieno ūkiai stambėja.

Tikėtina, kad per 2022-2027 metus pasitrauks apie 19,7% smulkių ūkių

Galimas pieno gamybos augimas Lietuvoje



- 2022 -2027 metais planuojamos ES paramos lėšos 160 mln. Tikėtina į pieno ūkius bendros investicijos su nuosavomis lėšomis sudarys apie 500 mln. Eur, kas padidins žaliavinio pieno augimą Lietuvoje.

Pieno sektoriaus vertės kūrimo grandys

GAMYBA


PERDIRBIMAS

VARTOJIMAS




VIDAUS RINKA

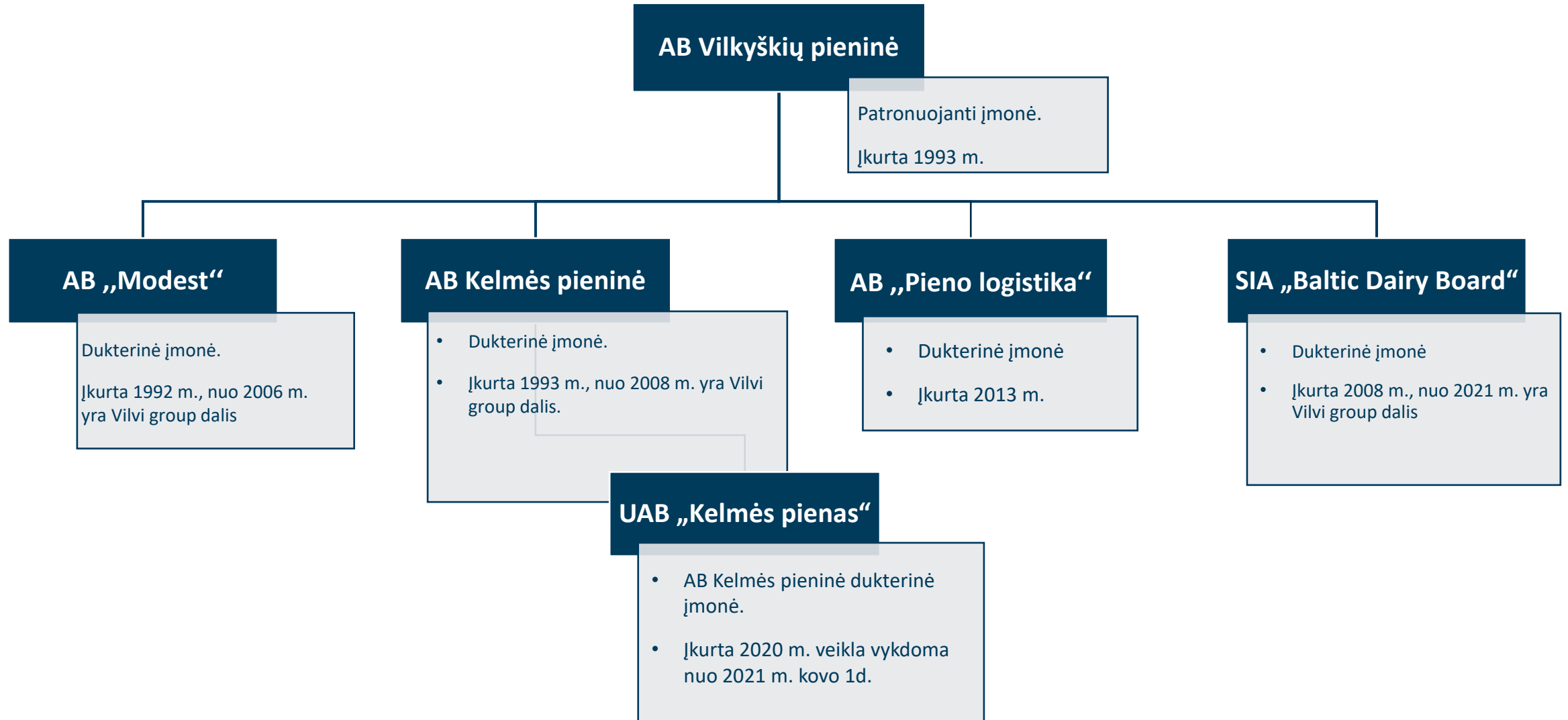
EKSPORTAS



„Vilvi group“ Kas mes? Kokie mes?



„Vilvi group“ struktūra



Pagrindinė „Vilvi group“ veikla



Nuo 2021 m. prie Vilvi group prisijungė **SIA „Baltic Dairy Board“**



Ekologiško pieno perdirbimas

Eko grietinėlė

Eko liesas pienas

- Eko pieninis baltimų koncentratas
- Eko pienininis permeato koncentratas

GOS gamyba

GOS 70

GOS 30

(GOS-galaktooligosacharidai)

Išrūgų koncentrato skaidymas

WPC koncentratas

Permeato koncentratas

„Vilvi group“:

- Dirba 865 darbuotojai;
- Šiuo metu perdirba pieno apie 800t/dieną



„Vilvi group“ pagaminti produkcijos kiekiai, tonos

| | 2017 m. | 2018 m. | 2019 m. | 2020 m. | 2021 m. |
|-------------------------------------|---------------|---------------|---------------|---------------|----------------|
| Sūriai ir sūrio produktai | 18,372 | 18,607 | 19,964 | 22,114 | 22,915 |
| Grietinė | 16,046 | 15,689 | 16,131 | 17,073 | 21,055 |
| Švieži pieno produktai | 14,576 | 15,120 | 12,277 | 12,696 | 12,802 |
| Sausi pieno produktai | 2,966 | 8,321 | 15,310 | 19,006 | 21,352 |
| Iš viso produkcijos per metus: | 51,960 | 57,737 | 63,682 | 70,889 | 78,124 |
| Iš viso žaliavos skysčio per metus: | | | | | 459.782 |

Per metus žaliavos skysčio pervežam



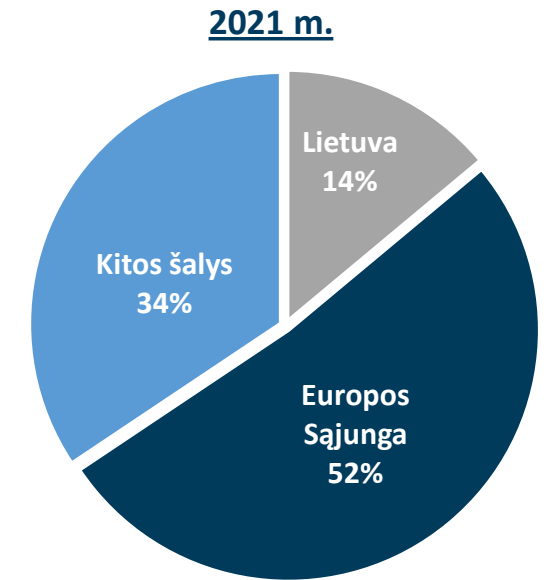
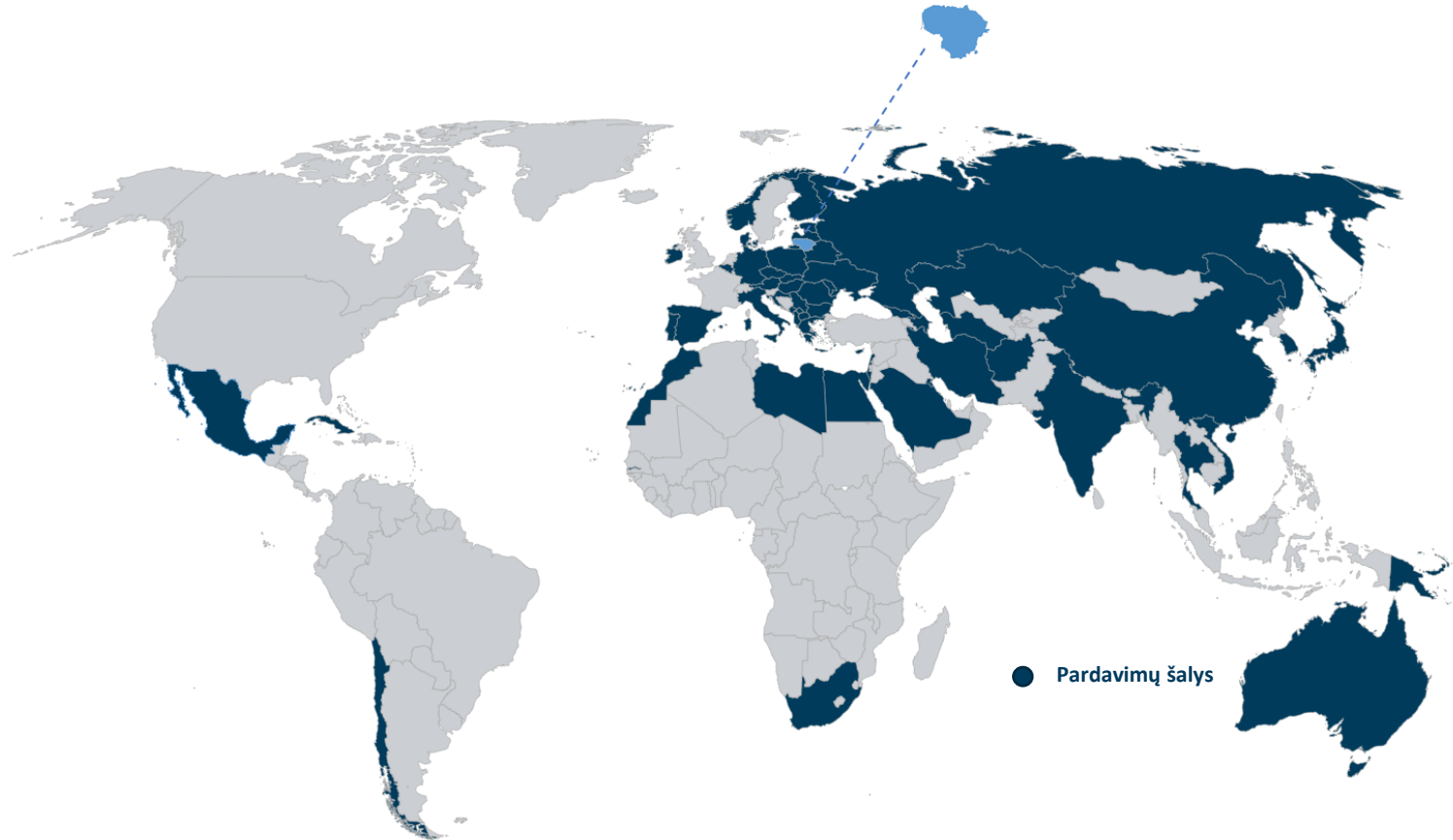
Per metus produkcijos išvežam



Pardavimų pajamų struktūra

| | 2020 m. | | 2021 m. | |
|--------------------------------|----------------|-----|----------------|-----|
| Sūris, sūrio produktai ir kiti | 57,841 | 48% | 65,731 | 42% |
| Sausi pieno produktai | 20,487 | 17% | 28,136 | 18% |
| Švieži pieno produktai | 16,252 | 13% | 18,710 | 12% |
| Grietinė | 26,293 | 22% | 43,468 | 28% |
| Iš viso: | 120,873 | | 156,045 | |

+29%



**„VILVI GROUP“
pardavimai į 65
šalis!**

„Vilvi group“ konsoliduoti pagrindiniai finansiniai rodikliai

| | 2017 m. | 2018 m. | 2019 m. | 2020 m. | 2021 m. |
|-------------------------------------|---------|---------|---------|---------|---------|
| Pajamos (tūkst.Eur) | 113,939 | 103,162 | 114,581 | 120,873 | 156,045 |
| Grynasis pelnas (tūkst. Eur) | 6,686 | -1,186 | -446 | 3,872 | 5,500 |
| Grynojo pelno marža, % | 5.9 | -1.1 | -0.4 | 3.2 | 3.5 |
| EBITDA (tūkst.Eur) | 10,882 | 3,140 | 3,698 | 8,271 | 14,122 |
| EBITDA marža, % | 9.5 | 3.0 | 3.2 | 6.8 | 9.0 |

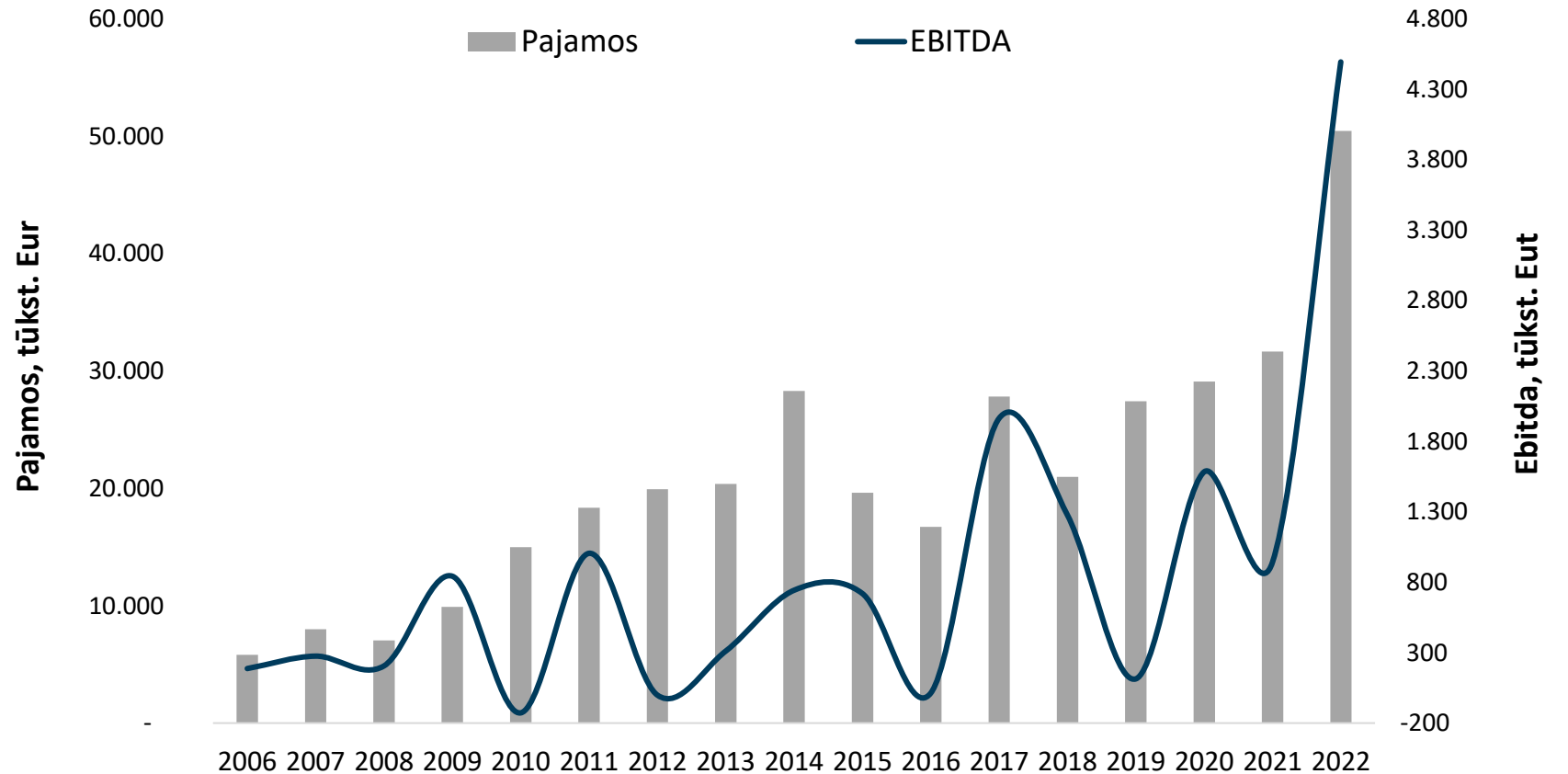


„Vilvi group“ istoriškai geriausias rezultatas

„Vilvi Group“ ryžtas, sėkmė bei nuoseklus ir sistemingas ėjimas užsibrėžto tikslo link, leido 2022 m. I ketv. pasiekti istoriškai geriausią rezultatą!



2006-2022 M. I KETV. PAJAMOS IR EBITDA, TŪKST. EUR



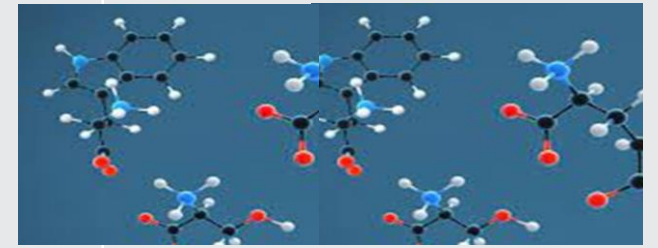
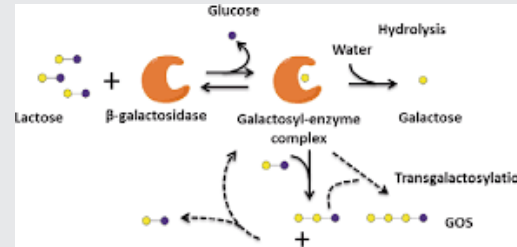
„Vilvi group“ ateitis – Lietuvos kontekste

NAUJOS KARTOS LIETUVA



NAUJOS KARTOS VILVI GROUP

„Gilesnis“ pieno perdirbimas



Efektyvumas



Žalioji pertvarka



Vilvi group ateitis – mūsų rankose!

**AČIŪ
už dėmesį!**



Vilkyškiai, Pagėgių sav.
Įm. kodas: 277160980
Tel.: 8 441 55330
Faks.: 8 441 55242
info@vilvi.eu
www.vilkyskiu.lt

Kontaktai:

Gintaras Bertašius
Generalinis direktorius
Tel.: 8 441 55330
gintaras.bertasius@vilvi.eu

Vilija Milaševičiutė
Ekonomikos ir finansų direktorė
Tel.: 8 441 55102
vilija.milaseviciute@vilvi.eu