

Delårsrapport 1 april–30 september 2021

Andra kvartalet (1 juli–30 september 2021)

- Nettoomsättningen uppgick till 1 014 MSEK (1 013).
- Resultatet (EBITA) ökade med 23 procent till 81 MSEK (66) och EBITA-marginalen stärktes till 8,0 procent (6,5).
- Resultatet efter skatt ökade med 25 procent till 50 MSEK (40).
- Resultatet per aktie ökade till 1,90 SEK (1,45) före utspädning och 1,85 SEK (1,45) efter utspädning.

Sex månader (1 april–30 september 2021)

- Nettoomsättningen ökade med 5 procent till 2 207 MSEK (2 110).
- Resultatet (EBITA) ökade med 22 procent till 159 MSEK (130) och EBITA-marginalen stärktes till 7,2 procent (6,2).
- Resultatet efter skatt ökade med 23 procent till 98 MSEK (80).
- Resultat per aktie ökade till 3,65 SEK (2,95).

Väsentliga händelser sedan verksamhetsårets början

- Magnus Söderlind tillträdde som VD och koncernchef för Bergman & Beving AB per den 1 maj 2021.
- Tre förvärv har genomförts med en total årsomsättning om cirka 70 MSEK.
- Niklas Stenberg valdes till ny styrelseledamot vid årsstämman den 31 augusti 2021.

MSEK	Tre månader			Sex månader			R12 mån	Helår
	jul-sep 2021	jul-sep 2020	Δ %	apr-sep 2021	apr-sep 2020	Δ %	okt 2020– sep 2021	2020/2021
Nettoomsättning	1 014	1 013	0	2 207	2 110	5	4 408	4 311
EBITA	81	66	23	159	130	22	300	271
EBITA-marginal, procent	8,0	6,5		7,2	6,2		6,8	6,3
Resultat efter finansiella poster	64	51	25	126	101	25	237	212
Periodens resultat (efter skatt)	50	40	25	98	80	23	184	166
Resultat per aktie f. utspädning, SEK	1,90	1,45		3,65	2,95		6,85	6,15
Resultat per aktie e. utspädning, SEK	1,85	1,45		3,65	2,95		6,85	6,15
R/RK, procent							21	20
Soliditet, procent							35	35
Antal anställda vid periodens slut	1 207	1 056	14	1 207	1 056	14	1 207	1 129

VD:s kommentarer

Koncernens positiva utveckling fortsatte under räkenskapsårets andra kvartal och vi levererade vårt högsta kvartalsresultat och rörelsemarginal sedan uppdelningen 2017. Rörelseresultatet (EBITA) ökade med 23 procent till 81 MSEK (66) och rörelsemarginalen stärktes till 8,0 procent (6,5). Organiskt ökade resultatet betydligt där genomförda förvärv har utvecklats enligt plan och bidrog positivt till kvartalets resultat.

Divisionen Tools & Consumables stod för en betydande resultat- och rörelsemarginalförbättring i kvartalet där främst Luna stärkte sitt resultat, delvis förklarad av återhämtningen i efterfrågan hos industrikunder, men också av en ökad försäljning av egna varumärken. Även divisionen Workplace Safety förbättrade såväl resultat som rörelsemarginal. Särskilt glädjande var att divisionens största enhet, Skydda, lyckades kompensera för föregående års positiva pandemieffekter och leverera ett resultat i linje med senaste året. Samtidigt stärkte också flera av divisionens produktbolag resultatet. Building Materials levererade ungefär på nivå med förra året trots en något svagare marknad för främst ESSVE.

Vi har under årets första hälft stärkt decentraliseringen, ökat fokus på lönsamhet och intensifierat målstyrningen. Jag upplever att vi har ett starkt ledningsteam på plats som har förutsättningar att leverera på ambitionen att dubbla rörelseresultatet inom 4–5 år. Prioritet framåt är att öka vårt värdeskapande och därigenom stärka våra marginaler och förbättra lönsamheten (R/RK). Insatser under första halvåret har bidragit till marginalförstärkningen och förbättrat R/RK, trots att vi har valt att selektivt öka lagernivåer för att säkerställa leveransförmågan. Vi kommer att fortsätta driva resultatförbättringsinitiativ genom vår decentraliserade styrmodell med tydliga målsättningar omsatta i konkreta handlingsplaner för varje bolag inkluderande till exempel kunder, sortiment, inköp och lager.

Vi har tagit steg i rätt riktning men det finns fortsatt förbättringspotential i alla divisioner och efterfrågan på våra huvudmarknader förväntas fortsatt vara god. Tillsammans med initierade förbättringsprogram ger det mig stor tillförsikt inför framtiden även om fortsatta störningar i leveranskedjor med förlängda leveranstider kan komma att påverka affärsläget. Vår starka finansiella ställning ger oss möjlighet att agera framåtriktat i våra bolag och samtidigt förvärva höglönsamma verksamheter med starka positioner i sina nischer.

Stockholm i oktober 2021

Magnus Söderlind
VD och koncernchef

Resultat och nettoomsättning

Andra kvartalet (juli–september 2021)

Nettoomsättningen uppgick till 1 014 MSEK (1 013). Omsättningen i lokal valuta var oförändrad varav 4 procent minskning organiskt och 4 procent ökning från förvärv. Valutakursförändringar gav ingen påverkan på nettoomsättningen.

Efterfrågan från byggkunder var fortsatt god även om högre pris och brist på väsentliga insatsvaror påverkade negativt. Efterfrågan från industrikunder var god. Underliggande efterfrågan på personlig skyddsutrustning var på en fortsatt hög nivå även om föregående år innehöll tillfälliga covid-19-relaterade leveranser. Störningarna i leveranskedjan ökade i omfattning men hade, tack vare tillfälligt ökade säkerhetslager, marginell påverkan på leveransförmågan. Leverans på nya kundkontrakt fortsatte liksom försäljningen till nya kunder. Marginalen stärktes trots ökande produkt- och fraktkostnader.

EBITA för det andra kvartalet ökade med 23 procent till 81 MSEK (66) och EBITA-marginalen stärktes till 8,0 procent (6,5).

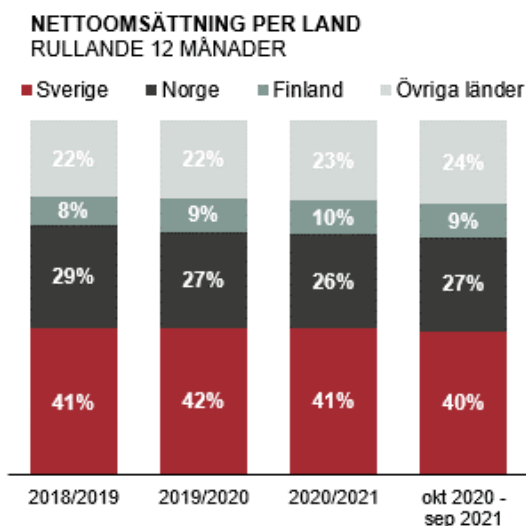
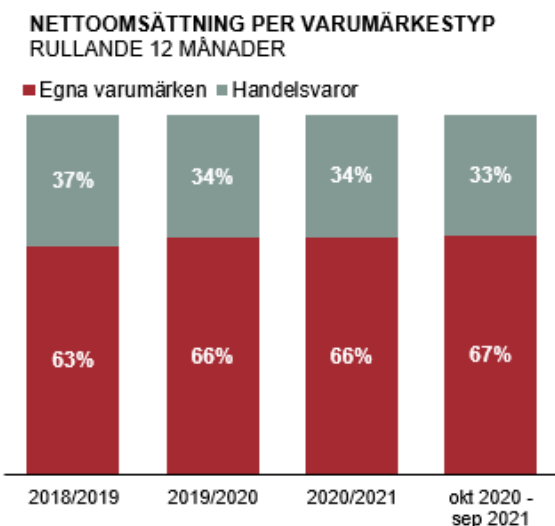
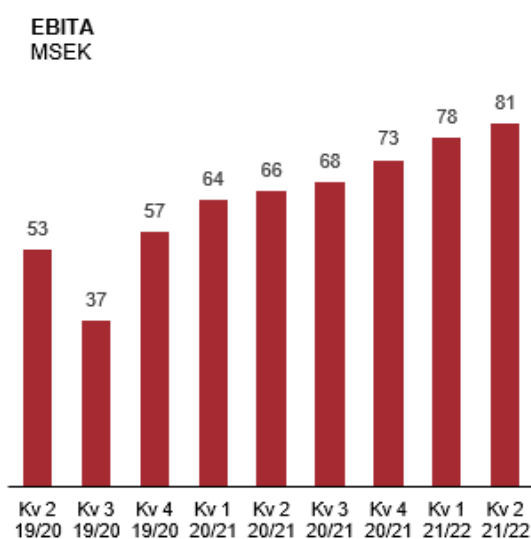
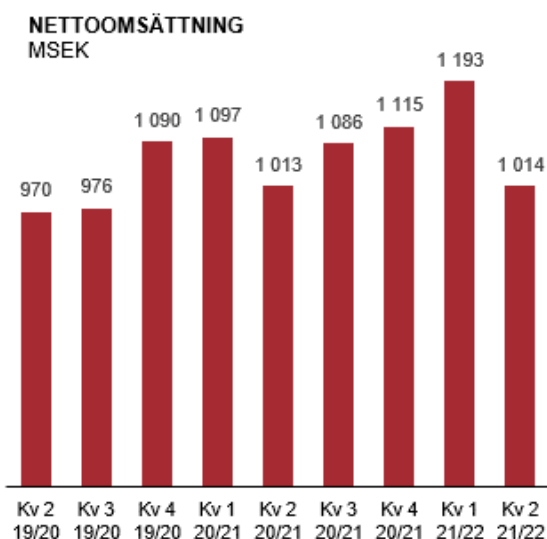
Resultatet efter finansiella poster ökade med 25 procent till 64 MSEK (51). Resultatet efter skatt ökade med 25 procent till 50 MSEK (40) och resultatet per aktie ökade till 1,90 SEK (1,45).

Sex månader (april–september 2021)

Nettoomsättningen ökade med 5 procent till 2 207 MSEK (2 110). Omsättningen i lokal valuta ökade med 5 procent varav 5 procent från förvärv. Valutakursförändringar gav ingen påverkan på nettoomsättningen.

EBITA för perioden ökade med 22 procent till 159 MSEK (130) och EBITA-marginalen stärktes till 7,2 procent (6,2).

Resultatet efter finansiella poster ökade med 25 procent till 126 MSEK (101). Resultatet efter skatt ökade med 23 procent till 98 MSEK (80) och resultat per aktie till 3,65 SEK (2,95).



Utveckling per division

MSEK	Tre månader			Sex månader			R12 mån	Helår
	jul–sep 2021	jul–sep 2020	Δ %	apr–sep 2021	apr–sep 2020	Δ %	okt 2020– sep 2021	2020/2021
Nettoomsättning								
Building Materials	288	295	-2	663	644	3	1 288	1 269
Workplace Safety	351	356	-1	779	788	-1	1 580	1 589
Tools & Consumables	385	371	4	784	698	12	1 581	1 495
Koncerngemensamt/elimineringar	-10	-9		-19	-20		-41	-42
Total nettoomsättning	1 014	1 013	0	2 207	2 110	5	4 408	4 311
EBITA								
Building Materials	21	21	0	55	54	2	86	85
Workplace Safety	29	26	12	65	66	-2	136	137
Tools & Consumables	31	20	55	45	13	246	89	57
Koncerngemensamt/elimineringar	0	-1		-6	-3		-11	-8
Total EBITA	81	66	23	159	130	22	300	271
EBITA-marginal, procent								
Building Materials	7,3	7,1		8,3	8,4		6,7	6,7
Workplace Safety	8,3	7,3		8,3	8,4		8,6	8,6
Tools & Consumables	8,1	5,4		5,7	1,9		5,6	3,8
Total EBITA-marginal	8,0	6,5		7,2	6,2		6,8	6,3

Building Materials

Building Materials nettoomsättning minskade med 2 procent till 288 MSEK (295) och EBITA uppgick till 21 MSEK (21). Nettoomsättningen under de första sex månaderna ökade med 3 procent till 663 MSEK (644) och EBITA ökade med 2 procent till 55 MSEK (54).

Byggmarknaden var fortsatt god i både Sverige och Norge. Brist och högre pris på väsentliga insatsvaror påverkade dock omsättningen för ESSVE negativt. Tack vare högre säkerhetslager var den egna leveransförmågan god.

Workplace Safety

Workplace Safetys nettoomsättning minskade med 1 procent till 351 MSEK (356) och EBITA ökade med 12 procent till 29 MSEK (26). Nettoomsättningen under de första sex månaderna minskade med 1 procent till 779 MSEK (788) och EBITA minskade med 2 procent till 65 MSEK (66).

Efterfrågan på personlig skyddsutrustning var god även om försäljningen av covid-19-relaterad skyddsutrustning inte var på samma höga nivå som föregående år vilket främst påverkade Skydda. Divisionens produktbolag ökade sin omsättning.

Tools & Consumables

Tools & Consumables nettoomsättning ökade med 4 procent till 385 MSEK (371) och EBITA ökade med 55 procent till 31 MSEK (20). Nettoomsättningen under de första sex månaderna ökade med 12 procent till 784 MSEK (698) och EBITA ökade med 246 procent till 45 MSEK (13).

Efterfrågan var på en god nivå och de flesta av divisionens bolag ökade sina resultat. Luna ökade sitt resultat tack vare en större andel egna produkter med högre marginal.

Koncerngemensamt och elimineringar

Koncerngemensamma kostnader och elimineringar uppgick i det andra kvartalet till 0 MSEK (1). För de första sex månaderna uppgick koncerngemensamma kostnader till 6 MSEK (3).

Moderbolagets nettoomsättning uppgick till 18 MSEK (16) och resultatet efter finansiella poster uppgick till 12 MSEK (12) för perioden april till september.

Medarbetare

Vid periodens utgång uppgick antalet medarbetare i koncernen till 1 207, vilket kan jämföras med 1 129 vid räkenskapsårets ingång. Under perioden april–september har 43 medarbetare tillkommit genom förvärv.

Företagsförvärv

Den 1 april förvärvade Workplace Safety samtliga aktier i bolagsgruppen Abtech bestående av Abtech Safety Ltd, Outreach Organisation Ltd och Outreach Rescue Medic Skills Ltd. Abtech är en ledande leverantör av personlig fallskydds- och räddningsutrustning i Storbritannien som även tillhandahåller avancerade utbildningar riktade till både industriella användare och räddningspersonal. Bolagsgruppen omsätter cirka 44 MSEK per år och ingår i Cresto Group AB.

Den 6 april förvärvade Tools & Consumables samtliga aktier i H.M. Albretsen Verktøysikring AS. Albretsen utvecklar och tillverkar produkter och lösningar inom fallsäkring av verktyg. Albretsen omsätter cirka 20 MSEK.

Den 1 september förvärvade Workplace Safety samtliga aktier i (3) Screen Tryck AB och bolaget ingår som en del av SIS Group. (3) Screen är en nischad tillverkare av arbetsmiljö- och säkerhetsskyltar. Med förvärvet följer en unik produktionsteknik av patenterade produkter.

Bergman & Beving använder normalt en förvärvsmodell med basköpeskillning och villkorad köpeskillning. Utfallet av villkorade köpeskillningar är beroende av framtida resultat i förvärvade bolag.

Total förvärvskalkyl för årets förvärv:

Verkligt värde förvärvade tillgångar och skulder	MSEK
Kundrelationer etc.	51
Övriga anläggningstillgångar	9
Övriga tillgångar	30
Uppskjuten skatteskuld, netto	11
Kortfristiga skulder	12
Förvärvade nettotillgångar	67
Goodwill	26
Köpeskillning	93
Avgår: Ej utbetald köpeskillning	-9
Avgår: Likvida medel i förvärvade bolag	-10
Nettoförändring likvida medel	-74

Förvärvsrelaterade transaktionskostnader, som redovisas bland övriga rörelsekostnader i resultaträkningen, uppgick till 0 MSEK. Ej utbetald köpeskillning om 9 MSEK är villkorad och beräknas som mest uppgå till 9 MSEK.

Förvärv	Tillträde	Oms. MSEK*	Antal anställda*	Division
Abtech, Storbritannien	Apr. 2021	44	34	Workplace Safety
Albretsen, Norge	Apr. 2021	20	4	Tools & Consumables
(3) Screen, Sverige	Sep. 2021	7	5	Workplace Safety

*Avser bedömd situation på helårsbasis vid förvärvstidpunkten.

Under de första sex månaderna har inga förvärvskalkyler fastställts som slutliga. Villkorade köpeskillningar avseende tidigare års förvärv har utbetalats med 6 MSEK.

Lönsamhet, kassaflöde och finansiell ställning

Lönsamheten mätt som avkastning på rörelsekapitalet R/RK ökade till 21 procent, att jämföra med 20 procent för helåret 2020/2021. Avkastningen på eget kapital uppgick till 11 procent, att jämföra med 10 procent för helåret 2020/2021.

Kassaflödet från den löpande verksamheten för de första sex månaderna uppgick till 151 MSEK (266). Rörelsekapitalet ökade under perioden med 44 MSEK, främst som en konsekvens av selektivt höjda säkerhetslager. Varulagret ökade med 42 MSEK, rörelsefordringarna minskade med 102 MSEK samtidigt som rörelseskulden minskade med 104 MSEK.

Kassaflödet har belastats med nettoinvesteringar i anläggningstillgångar med 22 MSEK (31) samt av förvärv av rörelser med 80 MSEK (5). Investeringar i anläggningstillgångar består främst av produktutveckling samt produktionsrelaterad utrustning.

Koncernens operativa nettolåneskuld uppgick vid periodens utgång till 806 MSEK (586), exklusive skuldförda pensionsåtaganden om 686 MSEK (766) och leasingskulder enligt IFRS 16 om 373 MSEK (410). Likvida medel, inklusive beviljade krediter som ej utnyttjats, uppgick sammanlagt till 704 MSEK (914).

Soliditeten uppgick till 35 procent (34). Eget kapital per aktie ökade till 65,25 SEK jämfört med 64,40 SEK vid årets ingång.

Den svenska skattesatsen, tillika moderbolagets skattesats, var 20,6 procent. Koncernens vägda genomsnittliga skattesats med nuvarande geografiska mix uppgick till cirka 22 procent.

Aktiestruktur och återköp av aktier

Aktiekapitalet uppgick vid periodens utgång till 56,9 MSEK och hade en fördelning per aktieslag enligt följande:

AKTIESTRUKTUR

Aktieslag	Antal aktier	Antal röster	Andel i % av kapital	Andel i % av röster
A-aktier, 10 röster per aktie	1 062 436	10 624 360	3,9	28,7
B-aktier, 1 röst per aktie	26 373 980	26 373 980	96,1	71,3
Totalt antal aktier före återköp	27 436 416	36 998 340	100,0	100,0
Varav återköpta B-aktier	-921 677		3,4	2,5
Totalt antal aktier efter återköp	26 514 739			

Aktiekursen per den 30 september 2021 var 148,60 SEK. Antalet innehavda egna aktier under perioden uppgick i medeltal till 929 277 och vid periodens slut till 921 677. Det genomsnittliga anskaffningspriset för återköpta aktier uppgick till 87,88 SEK per aktie.

KÖPTIONSPROGRAM

Utestående program	Antal optioner	Motsvarande antal aktier	Andel av tot. aktier	Lösenkurs	Lösenperiod
Köptionsprogram 2018/2022	210 000	210 000	0,8%	117,90	2021-09-13 – 2022-06-10
Köptionsprogram 2019/2023	270 000	270 000	1,0%	107,50	2022-09-12 – 2023-06-09
Köptionsprogram 2020/2024	244 000	244 000	0,9%	99,50	2023-09-11 – 2024-06-07
Köptionsprogram 2021/2025	178 000	178 000	0,6%	197,30	2024-09-16 – 2025-06-12

I köptionsprogram 2018/2022 har 8 000 köptioner lösts in under perioden.

Utfärdade köptioner på återköpta aktier medförde en obetydlig utspädningseffekt under den senaste tolv månaders perioden och kvartalet.

Händelser efter periodens utgång

Inga väsentliga händelser har inträffat efter kvartalets utgång.

Intygande

Styrelsen och verkställande direktören anser att halvårsrapporten ger en rättvisande översikt av moderbolagets och koncernens verksamhet, ställning och resultat samt beskriver väsentliga risker och osäkerhetsfaktorer som moderbolaget och de företag som ingår i koncernen står inför.

Stockholm den 20 oktober 2021

Jörgen Wigh

Ordförande

Fredrik Börjesson

Ledamot

Charlotte Hansson

Ledamot

Henrik Hedelius

Ledamot

Malin Nordesjö

Ledamot

Niklas Stenberg

Ledamot

Christian Sigurdson

Ledamot – personalrepresentant

Anette Swanemar

Ledamot – personalrepresentant

Magnus Söderlind

VD och koncernchef

Rapporten har inte varit föremål för särskild granskning av bolagets revisorer.

Övrig information

Offentliggörande

Denna information är sådan information som Bergman & Beving AB (publ) är skyldigt att offentliggöra enligt EU:s marknadsmissbruksförordning och lagen om värdepappersmarknaden. Informationen lämnades, genom nedanstående kontaktpersoners försorg, för offentliggörande den 20 oktober 2021 klockan 07:45 CET.

Kommande informationstillfällen

Delårsrapport 1 april–31 december 2021 publiceras den 9 februari 2022 kl. 07:45.

Bokslutskommuniké 1 april 2021–31 mars 2022 publiceras den 13 maj 2022 kl. 07:45.

Kontaktinformation

Magnus Söderlind, VD och koncernchef, telefon 010–454 77 00

Peter Schön, CFO, telefon 070–339 89 99

Besök www.bergmanbeving.com för att ladda ner rapporter, presentationer och pressmeddelanden.

Redovisning per kvartal

MSEK	2021/2022		2020/2021			2019/2020				
	Kv 2	Kv 1	Kv 4	Kv 3	Kv 2	Kv 1	Kv 4	Kv 3	Kv 2	Kv 1
Nettoomsättning										
Building Materials	288	375	364	261	295	349	318	237	288	300
Workplace Safety	351	428	383	418	356	432	403	350	305	343
Tools & Consumables	385	399	377	420	371	327	380	402	390	393
Koncerngemensamt/elimineringar	-10	-9	-9	-13	-9	-11	-11	-13	-13	-12
Total nettoomsättning	1 014	1 193	1 115	1 086	1 013	1 097	1 090	976	970	1 024
EBITA										
Building Materials	21	34	25	6	21	33	16	-3	17	23
Workplace Safety	29	36	30	41	26	40	29	18	19	29
Tools & Consumables	31	14	21	23	20	-7	19	24	18	12
Koncerngemensamt/elimineringar	0	-6	-3	-2	-1	-2	-7	-2	-1	-3
Total EBITA	81	78	73	68	66	64	57	37	53	61
EBITA-marginal, procent										
Building Materials	7,3	9,1	6,9	2,3	7,1	9,5	5,0	-1,3	5,9	7,7
Workplace Safety	8,3	8,4	7,8	9,8	7,3	9,3	7,2	5,1	6,2	8,5
Tools & Consumables	8,1	3,5	5,6	5,5	5,4	-2,1	5,0	6,0	4,6	3,1
Total EBITA-marginal	8,0	6,5	6,5	6,3	6,5	5,8	5,2	3,8	5,5	6,0

Koncernen i sammandrag

RESULTATRÄKNING	Tre månader		Sex månader		R12 mån	Helår
	jul–sep 2021	jul–sep 2020	apr–sep 2021	apr–sep 2020	okt 2020– sep 2021	2020/2021
MSEK						
Nettoomsättning	1 014	1 013	2 207	2 110	4 408	4 311
Övriga rörelseintäkter	0	2	1	7	9	15
Summa rörelseintäkter	1 014	1 015	2 208	2 117	4 417	4 326
Kostnad sålda varor	-573	-602	-1 275	-1 283	-2 565	-2 573
Personalkostnader	-192	-175	-411	-358	-826	-773
Avskrivningar och nedskrivningar	-50	-44	-99	-88	-190	-179
Övriga rörelsekostnader	-126	-134	-280	-270	-564	-554
Summa rörelsens kostnader	-941	-955	-2 065	-1 999	-4 145	-4 079
Rörelseresultat	73	60	143	118	272	247
Finansiella intäkter och kostnader	-9	-9	-17	-17	-35	-35
Resultat efter finansiella poster	64	51	126	101	237	212
Skatter	-14	-11	-28	-21	-53	-46
Periodens resultat	50	40	98	80	184	166
Varav hänförligt till moderbolagets ägare	50	39	97	79	182	164
Varav hänförligt till innehav utan bestämmande inflytande	0	1	1	1	2	2
EBITA	81	66	159	130	300	271
Resultat per aktie före utspädning, SEK	1,90	1,45	3,65	2,95	6,85	6,15
Resultat per aktie efter utspädning, SEK	1,85	1,45	3,65	2,95	6,85	6,15
Antal aktier före utspädning, '000	26 515	26 707	26 515	26 707	26 515	26 507
Vägt antal aktier före utspädning, '000	26 514	26 707	26 514	26 707	26 528	26 621
Vägt antal aktier efter utspädning, '000	26 749	26 707	26 702	26 707	26 612	26 621

RAPPORT ÖVER TOTALRESULTAT	Tre månader		Sex månader		R12 mån	Helår
	jul–sep 2021	jul–sep 2020	apr–sep 2021	apr–sep 2020	okt 2020– sep 2021	2020/2021
MSEK						
Periodens resultat	50	40	98	80	184	166
Omvärderingar av förmånsbestämda pensionsplaner	0	-37	0	-73	68	-5
Skatt hänförlig till komponenter som inte kommer omklassificeras	0	8	0	15	-14	1
Komponenter som inte kommer omföras till årets resultat	0	-29	0	-58	54	-4
Omräkningsdifferenser	4	-3	-4	-27	-4	-27
Årets förändringar i verkligt värde på kassafördessäkningar	-1	1	4	-3	-2	-9
Skatt hänförlig till komponenter som kommer omklassificeras	0	0	-1	1	0	2
Komponenter som kommer omföras till årets resultat	3	-2	-1	-29	-6	-34
Periodens övrigt totalresultat	3	-31	-1	-87	48	-38
Periodens totalresultat	53	9	97	-7	232	128
Varav hänförligt till moderbolagets ägare	53	8	96	-8	230	126
Varav hänförligt till innehav utan bestämmande inflytande	0	1	1	1	2	2

BALANSRÄKNING

MSEK	30 september 2021	30 september 2020	31 mars 2021
Tillgångar			
Goodwill	1 633	1 573	1 609
Övriga immateriella anläggningstillgångar	456	392	425
Materiella anläggningstillgångar	112	100	102
Nyttjanderättstillgångar	365	403	390
Finansiella anläggningstillgångar	5	3	5
Uppskjutna skattefordringar	93	104	91
Varulager	1 178	1 066	1 129
Kundfordringar	837	845	950
Övriga kortfristiga fordringar	149	152	101
Likvida medel	160	113	139
Summa tillgångar	4 988	4 751	4 941
Eget kapital och skulder			
Eget kapital hänförligt till moderbolagets ägare	1 716	1 584	1 701
Innehav utan bestämmande inflytande	15	14	14
Långfristiga räntebärande skulder	960	708	855
Avsättningar till pensioner	686	766	692
Övriga långfristiga skulder och avsättningar	139	139	136
Kortfristiga räntebärande skulder	379	401	378
Leverantörsskulder	516	541	609
Övriga kortfristiga skulder	577	598	556
Summa eget kapital och skulder	4 988	4 751	4 941
Operativ nettolåneskuld	806	586	697

EGET KAPITAL HÄNFÖRLIGT TILL MODERBOLAGETS AKTIEÄGARE

MSEK	30 september 2021	30 september 2020	31 mars 2021
Ingående eget kapital	1 701	1 631	1 631
Utdelning	-80	-40	-40
Utnyttjande och förvärv av optioner på återköpta aktier	-1	1	1
Återköp av egna aktier	–	–	-17
Periodens totalresultat	96	-8	126
Utgående eget kapital	1 716	1 584	1 701

KASSAFLÖDESANALYS	Tre månader		Sex månader		R12 mån	Helår
	jul–sep 2021	jul–sep 2020	apr–sep 2021	apr–sep 2020	okt 2020– sep 2021	2020/2021
MSEK						
Den löpande verksamheten före rörelsekapitalförändringar	89	107	195	213	375	393
Förändringar i rörelsekapital	-32	26	-44	53	-107	-10
Kassaflöde från den löpande verksamheten	57	133	151	266	268	383
Investeringar i immateriella & materiella tillgångar	-9	-14	-22	-32	-61	-71
Avyttring av immateriella & materiella tillgångar	0	1	0	1	0	1
Förvärv av rörelse	-8	-1	-80	-5	-187	-112
Avyttring av rörelse	–	–	–	–	5	5
Kassaflöde före finansiering	40	119	49	230	25	206
Finansieringsverksamheten	-28	-116	-29	-200	24	-147
Periodens kassaflöde	12	3	20	30	49	59
Likvida medel vid periodens början	148	111	139	90	113	90
Periodens kassaflöde	12	3	20	30	49	59
Kursdifferenser i likvida medel	0	-1	1	-7	-2	-10
Likvida medel vid periodens slut	160	113	160	113	160	139

Sammanställning över nyckeltal

NYCKELTAL	R12 mån		
	30 september 2021	30 september 2020	31 mars 2021
MSEK			
Nettoomsättning	4 408	4 176	4 311
EBITA	300	224	271
EBITA-marginal, procent	6,8	5,4	6,3
Rörelseresultat	272	201	247
Rörelsemarginal, procent	6,2	4,8	5,7
Resultat efter finansiella poster	237	168	212
Periodens resultat	184	128	166
Vinstmarginal, procent	5,4	4,0	4,9
Avkastning på rörelsekapital (R/RK), procent	21	17	20
Avkastning på sysselsatt kapital, procent	8	6	7
Avkastning på eget kapital, procent	11	8	10
Operativ nettolåneskuld (UB)	806	586	697
Eget kapital (UB)	1 731	1 598	1 715
Soliditet, procent	35	34	35
Antal anställda vid periodens slut	1 207	1 056	1 129
Nyckeltal per aktie			
Resultat, SEK	6,85	4,80	6,15
Resultat efter utspädning, SEK	6,85	4,80	6,15
Kassaflöde från den löpande verksamheten, SEK	10,10	14,75	14,40
Eget kapital, SEK	65,25	59,75	64,40
Börskurs, SEK	148,60	86,90	121,40

Moderbolaget i sammandrag

RESULTATRÄKNING	Tre månader		Sex månader		R12 mån	Helår
	jul–sep 2021	jul–sep 2020	apr–sep 2021	apr–sep 2020	okt 2020– sep 2021	2020/2021
MSEK						
Nettoomsättning	10	8	18	16	34	32
Övriga rörelseintäkter	–	0	–	0	0	0
Summa rörelseintäkter	10	8	18	16	34	32
Rörelsens kostnader	-12	-12	-28	-24	-47	-43
Rörelseresultat	-2	-4	-10	-8	-13	-11
Finansiella intäkter och kostnader	11	11	22	20	39	37
Resultat efter finansiella poster	9	7	12	12	26	26
Bokslutsdispositioner	–	–	–	–	-1	-1
Resultat före skatt	9	7	12	12	25	25
Skatter	-2	-2	-3	-3	0	0
Periodens resultat	7	5	9	9	25	25

RAPPORT ÖVER TOTALRESULTAT	Tre månader		Sex månader		R12 mån	Helår
	jul–sep 2021	jul–sep 2020	apr–sep 2021	apr–sep 2020	okt 2020– sep 2021	2020/2021
MSEK						
Periodens resultat	7	5	9	9	25	25
Årets förändringar i verkligt värde på kassaflödessakringar	-1	1	4	-3	-2	-9
Skatt hänförlig till övrigt totalresultat	0	0	-1	1	0	2
Komponenter som kommer omföras till årets resultat	-1	1	3	-2	-2	-7
Periodens övrigt totalresultat	-1	1	3	-2	-2	-7
Periodens totalresultat	6	6	12	7	23	18

BALANSRÄKNING	30 september		
	2021	2020	2021
MSEK			
Tillgångar			
Immateriella anläggningstillgångar	0	0	0
Materiella anläggningstillgångar	2	3	2
Finansiella anläggningstillgångar	2 489	2 448	2 451
Kortfristiga fordringar	619	455	635
Likvida medel	0	0	0
Summa tillgångar	3 110	2 906	3 088
Eget kapital, avsättningar och skulder			
Eget kapital	1 146	1 221	1 215
Obeskattade reserver	46	165	46
Avsättningar	36	39	36
Långfristiga skulder	690	400	560
Kortfristiga skulder	1 192	1 081	1 231
Summa eget kapital, avsättningar och skulder	3 110	2 906	3 088

Noter

1. Redovisningsprinciper

Denna delårsrapport har upprättats i enlighet med IFRS med tillämpning av IAS 34 Delårsrapportering, årsredovisningslagen samt lagen om värdepappersmarknaden. Delårsrapporten för moderbolaget har upprättats i enlighet med årsredovisningslagen och lagen om värdepappersmarknaden, vilket är i enlighet med bestämmelserna i RFR 2 Redovisning för juridiska personer.

Samma redovisningsprinciper och bedömningsgrunder har tillämpats i denna delårsrapport som i årsredovisningen för 2020/2021. Upplysningar framkommer, förutom i de finansiella rapporterna med tillhörande noter, även i övriga delar av delårsrapporten.

Nya eller reviderade redovisningsstandarder som träder i kraft 2021 eller senare

Ett antal nya och ändrade IFRS har ännu inte trätt i kraft och har inte förtditstillämpats vid upprättandet av denna finansiella rapport. De ändrade IFRS med framtida tillämpning förväntas inte ha någon väsentlig inverkan på koncernens finansiella rapporter.

2. Nettoomsättning per geografiskt område

Koncernen är i huvudsak verksam i Sverige, Norge och Finland och nettoomsättningen som presenteras för de geografiska marknaderna baseras på kundernas hemvist.

MSEK	Tre månader		Sex månader		R12 mån	Helår
	jul–sep 2021	jul–sep 2020	apr–sep 2021	apr–sep 2020	okt 2020– sep 2021	2020/2021
Sverige	402	407	886	881	1 785	1 780
Norge	268	274	579	546	1 172	1 139
Finland	92	105	200	214	404	418
Övriga länder	252	227	542	469	1 047	974
Nettoomsättning	1 014	1 013	2 207	2 110	4 408	4 311

3. Leasingavtal

Leasing enligt IFRS 16 har följande effekt på koncernens balansräkning respektive resultaträkning.

MSEK	30 september 2021	30 september 2020	31 mars 2021
Nyttjanderättstillgångar		365	390
Långfristiga leasingskulder		261	289
Kortfristiga leasingskulder		112	108

MSEK	Tre månader		Sex månader		R12 mån	Helår
	jul–sep 2021	jul–sep 2020	apr–sep 2021	apr–sep 2020	okt 2020– sep 2021	2020/2021
Avskrivningar på nyttjanderättstillgångar	-31	-29	-59	-59	-114	-114
Ränta på leasingskulder	-2	-2	-4	-5	-8	-9

Operativ uppföljning och divisionernas resultat följs upp utan påverkan av IFRS 16 Leasing.

4. Risker och osäkerhetsfaktorer

Bergman & Beving följer utvecklingen av pågående covid-19-pandemi noga för att genomföra eventuella åtgärder för att minska påverkan på koncernen.

Gällande övriga risker och osäkerhetsfaktorer för koncernen och moderbolaget är de oförändrade. För information om dessa risker och osäkerhetsfaktorer hänvisas till sidorna 50–53 i Bergman & Beving årsredovisning 2020/2021.

5. Transaktioner med närstående

Det har inte skett några transaktioner mellan Bergman & Beving och närstående som väsentligen påverkat koncernens ställning och resultat under räkenskapsåret.

6. Alternativa nyckeltal

Bergman & Beving använder vissa finansiella nyckeltal vid sin analys av verksamheten och dess utveckling som inte beräknas enligt IFRS. Bolaget anser att dessa nyckeltal ger värdefull information till investerare då de möjliggör en utvärdering av aktuella trender på ett bättre sätt, i kombination med andra nyckeltal som beräknas enligt IFRS. Eftersom börsnoterade bolag inte alltid beräknar dessa nyckeltal på samma sätt är det inte säkert att informationen är jämförbar med andra bolags nyckeltal med samma benämningar.

Förändring i nettoomsättning

Jämförbara enheter avser försäljning i lokal valuta från enheter som var del av koncernen under innevarande period och hela motsvarande period föregående år.

Procentuell förändring i nettoomsättning för:	Tre månader		Sex månader	
	jul–sep 2021	jul–sep 2020	apr–sep 2021	apr–sep 2020
Jämförbara enheter i lokal valuta	-4	4	0	4
Valutaeffekter	0	-4	0	-4
Förvärv/avyttring	4	4	5	6
Summa – förändring	0	4	5	6

EBITA

Periodens rörelseresultat före nedskrivning av goodwill samt av- och nedskrivningar av andra immateriella tillgångar som uppkommit i samband med företagsförvärv och därmed likställda transaktioner.

MSEK	Tre månader		Sex månader		R12 mån	Helår
	jul–sep 2021	jul–sep 2020	apr–sep 2021	apr–sep 2020	okt 2020–sep 2021	2020/2021
EBITA	81	66	159	130	300	271
Avskrivningar förvärv	-8	-6	-16	-12	-28	-24
Rörelseresultat	73	60	143	118	272	247

Avkastning på rörelsekapital R/RK

Bergman & Beving's lönsamhetsmål är att varje verksamhet i koncernen ska nå en lönsamhet om minst 45 procent, mätt som rullande 12 månaders EBITA (R) i procent av genomsnittligt 12 månaders rörelsekapital (RK) definierat som varulager plus kundfordringar minus leverantörsskulder.

MSEK	okt 2020–sep 2021	okt 2019–sep 2020	2020/2021
EBITA (R)	300	224	271
Genomsnittligt rörelsekapital (RK)			
Varulager	1 127	1 053	1 072
Kundfordringar	827	777	801
Leverantörsskulder	-544	-513	-528
Summa – genomsnittligt RK	1 410	1 317	1 345
R/RK, procent	21	17	20

7. Övriga definitioner

Avkastning på eget kapital

Periodens resultat rullande 12 månader dividerat med genomsnittligt eget kapital.

Avkastning på sysselsatt kapital

Resultat efter finansiella poster med tillägg för finansiella kostnader rullande 12 månader dividerat med genomsnittlig balansomslutning med avdrag för icke räntebärande skulder.

EBITA-marginal

Periodens EBITA i procent av nettoomsättningen.

Eget kapital per aktie

Eget kapital dividerat med vägt antal aktier vid periodens slut.

Kassaflöde per aktie

Rullande 12 månaders kassaflöde från den löpande verksamheten dividerat med vägt antal aktier.

Operativ nettolåneskuld

Räntebärande skulder exklusive leasingskulder och avsättningar för pensioner med avdrag för likvida medel.

Resultat per aktie

Periodens resultat hänförligt till moderbolagets aktieägare dividerat med vägt antal aktier.

Rörelsemarginal

Periodens rörelseresultat i procent av nettoomsättningen.

Soliditet

Eget kapital i procent av balansomslutningen.

Vinstmarginal

Periodens resultat efter finansiella poster i procent av nettoomsättningen.

Vägt antal aktier

Genomsnittligt antal utestående aktier före eller efter utspädning. Aktier som innehas av Bergman & Beving räknas inte med i antal utestående aktier. Utspädningseffekterna uppkommer som en följd av köpoptioner som kan regleras med aktier i aktiebaserade incitamentsprogram. Köpoptionerna har en utspädningseffekt när den genomsnittliga aktiekursen under perioden överstiger optionernas lösenpris.



Om Bergman & Beving

- Vi förvärvar och utvecklar ledande bolag med nischade produkter och varumärken till industri- och byggsektorerna.
- Genom våra produkter finns vi representerade med över 4 000 försäljningsställen i över 25 länder.
- Våra huvudmarknader är Sverige, Norge och Finland som står för cirka 75 procent av omsättningen.
- Vi står för ett hållbart företagande där vi arbetar för att skapa långsiktigt värde för både samhälle och aktieägare och samtidigt begränsa våra verksamheters inverkan på miljön.
- Koncernens verksamheter styrs med decentraliserat affärsansvar med fokus på enkelhet, ansvar och frihet.

Strategi

Bergman & Beving ska vara norra Europas ledande nischleverantör av hållbara och värdeskapande produkter och tjänster till industri- och byggsektorerna.

Bergman & Bevings bolag riktar sig till professionella användare och erbjuder ledande, nischade produkter och varumärken med goda förutsättningar att växa lokalt och internationellt.

Våra bolag arbetar både med innovationer och kontinuerliga förbättringar av befintliga erbjudanden för att på bästa sätt möta önskade målgruppers behov och därmed stärka sin marknadsposition.

Varje bolag driver sin verksamhet med stor frihet under eget ansvar och vi förlitar oss på vår decentraliserade styrmodell där varje bolag utgår ifrån sina förutsättningar för hur de skall utveckla, marknadsföra och sälja sina produkter och varumärken så nära kunden de kan komma på de marknader där de är verksamma.

Våra bolag och produktvarumärken

