

# 2023



## **AKCIJU SABIEDRĪBAS "LATVIJAS GĀZE" NEREVIDĒTIE STARPPERIODU SAĪSINĀTIE FINANŠU PĀRSKATI PAR 9 MĒNEŠU PERIODU, KAS BEIDZAS 2023. GADA 30. SEPTEMBRĪ**


Sagatavoti saskaņā ar Eiropas Savienībā apstiprināto 34. Starptautisko grāmatvedības standartu "Starpperiodu finanšu pārskatu sniegšana" prasībām

# SATURS

AS "LATVIJAS GĀZE" PADOME.....	3
AS "LATVIJAS GĀZE" VALDE .....	4
LATVIJAS GĀZE KONCERNS ĪSUMĀ .....	5
STRATĒGIJA UN MĒRĶI.....	5
AS "LATVIJAS GĀZE" AKCIJAS UN AKCIONĀRI .....	6
VADĪBAS ZIŅOJUMS .....	9
PAZIŅOJUMS PAR VALDES ATBILDĪBU .....	16
FINANŠU PĀRSKATI .....	17
KORPORATĪVĀ INFORMĀCIJA .....	17
PEĻŅAS VAI ZAUDĒJUMU APRĒĶINS .....	18
APVIENOTO IENĀKUMU PĀRSKATS.....	18
BILANCE .....	18
SABIEDRĪBAS PĀRSKATS PAR IZMAIŅĀM PAŠU KAPITĀLĀ.....	21
NAUDAS PLŪSMAS PĀRSKATS.....	22
PIELIKUMI.....	23

# AS "LATVIJAS GĀZE" PADOME

Padomes pilnvaru termiņš no 2021. gada 6. septembra līdz 2024. gada 5. septembrim.



**Kirils Selezņovs**  
(Кирилл Селезнев), 1974  
Padomes priekšsēdētājs

Gāzes un šķidro ogļūdeņražu tirdzniecības  
un apstrādes departamenta vadītājs, AAS  
*Gazprom*



**Juris Savickis**, 1946  
Padomes priekšsēdētāja  
vietnieks

SIA "ITERA Latvija", prezidents



**Olivers Gīze** (Oliver Giese), 1967  
Padomes priekšsēdētāja  
vietnieks

Vecākais viceprezidents infrastruktūras  
pārvaldības jautājumos Uniper SE  
(iepriekš E.ON Global Commodities SE),  
Diseldorfā, Vācija



**Nikolass Merigo Kuks**  
(Nicolàs Merigó Cook), 1963  
Padomes loceklis

Galvenais izpilddirektors, Marguerite  
Adviser S.A. (Luksemburga)



**Matias Kolenbahs**  
(Matthias Kohlenbach), 1969  
Padomes loceklis

Juridiskais departaments, Uniper SE,  
Vācija; atbildība par starptautiskajiem  
projektiem



**Hanss Pēters Florens**  
(Hans-Peter Floren), 1961  
Padomes loceklis

Īpašnieks un galvenais izpilddirektors,  
FLORENGY AG (Esene, Vācija)



**Jelena Mihailova**  
(Елена Михайлова), 1977  
Padomes locekle

Aktīvu pārvaldības un korporatīvo  
attiecību departamenta vadītāja, PAS  
*Gazprom*



**Vitālijs Hatjkovs** (Виталий  
Хатьков), 1969  
Padomes loceklis

817. Departamenta vadītājs, PAS *Gazprom*



**Oļegs Ivanovs**  
(Олег Иванов), 1974  
Padomes loceklis

Gāzes biznesa plānošanas, efektivitātes  
vadības un attīstības departamenta  
direktors, PAS NK "Rosneftj"



**Jurijs Ivanovs**  
(Юрий Иванов), 1982  
Padomes loceklis

Juridiskā departamenta Ārējās  
ekonomiskās darbības tiesiskā  
nodrošinājuma pārvaldes vadītājs, PAS  
*Gazprom*



**Ēriks Atvars**, 1972  
Padomes loceklis

Unicredit Corporate and Investment  
Banking (Vācija)

# AS “LATVIJAS GĀZE” VALDE

Valdes pilnvaru termiņš no 2021. gada 16. augusta līdz 2024. gada 15. augustam.

Egīla Lapsaļa pilnvaru termiņš ir no 2022. gada 1. novembra līdz 2024. gada 15. augustam.



**Aigars Kalvītis**, 1966  
Valdes priekšsēdētājs

Latvijas Lauksaimniecības universitāte,  
Maģistra grāds ekonomikā



**Deniss Jemeljanovs**, 1979  
Valdes loceklis, Valdes  
priekšsēdētāja vietnieks

Gubkina Krievijas Valsts naftas un gāzes  
universitātes Ekonomikas un vadības  
fakultāte, Ekonomists – vadītājs,  
Ekonomikas un naftas un gāzes  
uzņēmumu vadība



**Elita Dreimane**, 1968  
Valdes locekle

Latvijas Universitāte  
Juridiskā fakultāte, sociālo zinātņu  
maģistra grāds tiesību zinātnē

Stockholm School of Economics in Riga  
(SSE Riga)  
Profesionālais maģistra grāds  
uzņēmējdarbības vadībā (EMBA)



**Egīls Lapsalis**, 1979  
Valdes loceklis

Latvijas Universitāte  
Juridiskā fakultāte, sociālo zinātņu  
bakalaura grāds tiesību zinātnē

# LATVIJAS GĀZE ĪSUMĀ

Saskaņā ar 2023. gada aprīlī parakstīto līgumu, 2023. gada 17. jūlijā tika izpildīti pēdējie priekšnosacījumi AS "Latvijas Gāze" (turpmāk - "Sabiedrība") 100% piederošā meitasuzņēmuma AS "Gasol" pārdošanas darījuma pabeigšanai un 2023. gada 24. jūlijā ir reģistrēta īpašumtiesību maiņa Latvijas Republikas Komercreģistrā, par AS "Gasol" 100% kapitāldaļu turētāju kļūstot AS "Eesti Gaas". Kā rezultātā Latvijas Gāze koncerns izbeidza pastāvēt, un turpmāk finanšu pārskatā tiks aplūkoti tikai dabasgāzes tirdzniecības segmenta rezultāti.

Sabiedrība sniedz dabasgāzes iepirkšanas, tirdzniecības un pārdošanas pakalpojumus Latvijā, Lietuvā, Igaunijā un Somijā. Šie pakalpojumi ietver dabasgāzes vairumtirdzniecību un pārdošanu rūpnieciskajiem un komerciālajiem klientiem, kā arī mājāsaimniecībām.

## STRATĒGIJA UN MĒRĶI



### MŪSU MĒRĶIS

Stiprināt AS "Latvijas Gāze" līderpozīcijas Latvijas un Baltijas enerģijas tirgū, kļūstot par klientu pirmo izvēli starp dabasgāzes piegādātājiem



### MŪSU MISIJA

Dot pienesumu Baltijas reģiona ekonomikai, nodrošinot uzticamu, drošu un elastīgu dabasgāzes piegādi mājāsaimniecībām un uzņēmumiem par konkurētspējīgām cenām



### MŪSU VĪZIJA

Uzlābēt sabiedrības labbūtību, veicinot dabasgāzes izmantošanu kā augstas lietderības un tīras enerģijas avotu ceļā uz klimatneitralitāti

# AS "LATVIJAS GĀZE" AKCIJAS UN AKCIONĀRI

## AKCIJAS UN AKCIONĀRI

Kopš 1999. gada 15. februāra AS "Latvijas Gāze" akcijas tiek kotētas Nasdaq Riga biržā, un tās akciju tirdzniecības kods no 2004. gada 1. augusta ir GZE1R. Kopējais AS "Latvijas Gāze" akcionāru skaits 2023. gada 30. septembrī bija 6 913.

## SABIEDRĪBAS AKCIJAS CENA, OMX RIGA GI UN OMX BALTIC GI INDEKSU IZMAIŅAS (01.01.2021. – 30.09.2023.)

ISIN	LV0000100899
Biržas kods	GZE1R
Saraksts	Otrais saraksts
Nominālvērtība	1.40 EUR
Kopējais vērtspapīru skaits	39 900 000

Avots: Nasdaq Baltic

Vērtspapīru skaits publiskā apgrozībā	25 328 520
Vērtspapīru skaits slēgtajā emisijā	14 571 480
Likviditātes nodrošinātāji	Nav



Avots: Nasdaq Baltic

AS "Latvijas Gāze" akcijas ir iekļautas četros Baltijas valstu industrijas indeksos, kas ietver sabiedrisko pakalpojumu sniedzējus - B7000GI, B7000PI, B7500GI, B7500PI, kā arī ģeogrāfiskajos indeksos - OMXBGI, OMXBPI, OMXRGI.

OMX RIGA (OMXR.) – visu akciju vietējais indekss. Tā grozu veido Nasdaq Riga biržas Oficiālā un Otrā saraksta akcijas. Indekss atspoguļo pašreizējo stāvokli un izmaiņas Nasdaq Riga biržā.

OMX BALTIC (OMXB.) – visu akciju Baltijas līmeņa indekss. Tā grozu veido Baltijas biržu Oficiālā un Otrā saraksta akcijas. Indekss atspoguļo pašreizējo stāvokli un izmaiņas Baltijas tirgū kopumā.

2023. gada 30. septembrī AS "Latvijas Gāze" tirgus kapitalizācija sasniedza 353,51 miljonu EUR, kas ir par 18% vairāk salīdzinājumā ar attiecīgo 2022. gada periodu.

## AKCIJAS CENAS UN APGROZĪJUMA IZMAIŅAS (01.01.2021.-30.09.2023.)

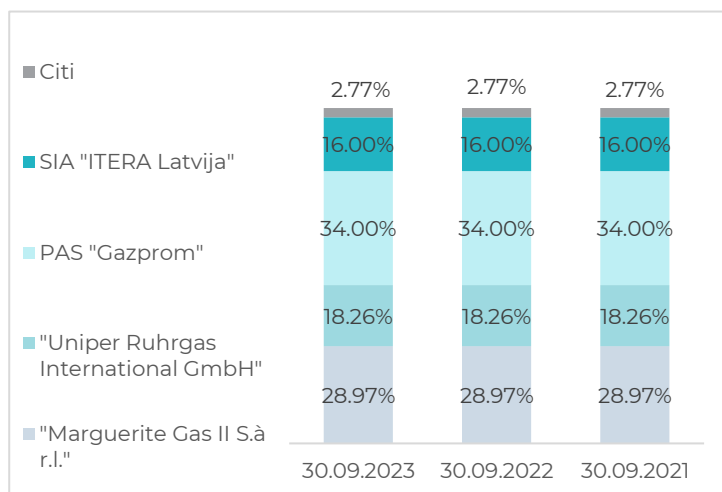
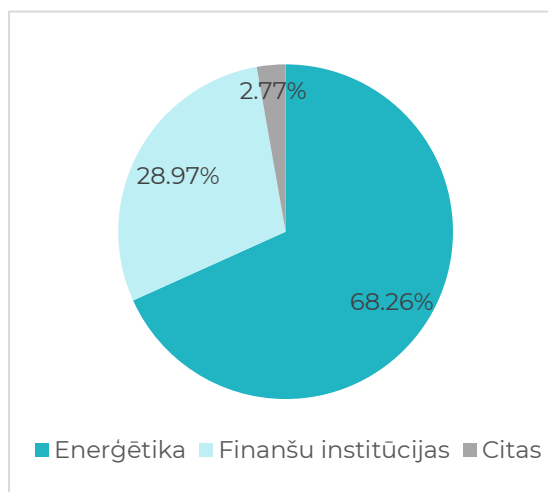


Avots: Nasdaq Baltic

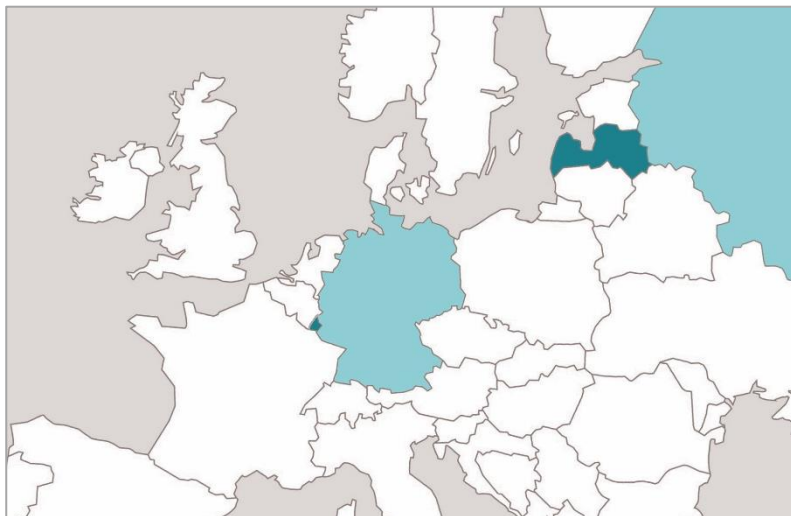
## INFORMĀCIJA PAR AKCIJU TIRDZNIECĪBU (9M 2021 – 9M 2023)

	9M 2023	9M 2022	9M 2021
Akcijas cena (EUR):			
Pirmā	8,60	10,60	10,50
Augstākā	12,95	11,10	11,10
Zemākā	8,04	6,20	10,10
Vidējā	9,20	8,79	10,72
Pēdējā	8,86	7,52	10,90
Izmaiņas (starp pirmo un pēdējo cenu)	3,02%	-29,06%	3,81%
Darījumu skaits	4 202	3 170	2 276
Tirgots akciju skaits	101 777	73 944	56 878
Apgrozījums (milj. EUR)	1,04	0,63	0,61
Kapitalizācija (milj. EUR)	354	300	435

## AKCIONĀRU SASTĀVS UZ 30.09.2023.



## GALVENO AKCIONĀRU ĢEOGRĀFISKAIS SADALĪJUMS



- Krievija (PAS Gazprom)
- Luksemburga (Marguerite GAS II S.Ā R.L.)
- Vācija (Uniper Ruhrgas International GMBH)
- Latvija (SIA Itera Latvija)

## AS "LATVIJAS GĀZE" PĀRVALDES STRUKTŪRĀM PIEDEROŠAS AKCIJAS

		Finanšu pārskatu parakstīšanas dienā
<b>Valde</b>		<b>Akciju skaits</b>
Valdes priekšsēdētājs	Aigars Kalvītis	Nav
Valdes loceklis, Valdes priekšsēdētāja vietnieks	Deniss Jemeljanovs	Nav
Valdes locekle	Elita Dreimane	Nav
Valdis loceklis	Egīls Lapsalis	Nav
<b>Padome</b>		
Padomes priekšsēdētājs	Kirils Seļežņovs	Nav
Padomes priekšsēdētāja vietnieks	Juris Savickis	Nav
Padomes priekšsēdētāja vietnieks	Olivers Gīze	Nav
Padomes loceklis	Nikolass Merigo Kuks	Nav
Padomes loceklis	Matiass Kolenbahs	Nav
Padomes loceklis	Hanss Pēters Florens	Nav
Padomes loceklis	Jeļena Mihailova	Nav
Padomes loceklis	Vitālijs Hatjkovs	Nav
Padomes loceklis	Oļegs Ivanovs	Nav
Padomes locekle	Jurijs Ivanovs	Nav
Padomes loceklis	Ēriks Atvars	Nav



# VADĪBAS ZIŅOJUMS

Spridze un nenoteiktība dabasgāzes tirgos 2023. gada deviņos mēnešos ir būtiski mazinājusies salīdzinot ar 2022. gadu. Eiropas dabasgāzes krātuvēs (tai skaitā Latvijā) ir augsts krājumu līmenis, kā arī dabasgāzes cenas ir ievērojami zemākas (2023. gada augustā tās sasniedza zemāko līmeni kopš 2021. gada jūlija). Neskatoties uz to, dabasgāzes patēriņš joprojām ir zems - saskaņā ar Centrālās statistikas pārvaldes publiskotajiem datiem<sup>1</sup>, Latvijā patērētās dabasgāzes apmērs šogad deviņos mēnešos samazinājies par 6,9% salīdzinājumā ar pagājušā gada attiecīgo periodu. Patēriņa kritums novērots arī citviet Eiropā, ko galvenokārt ietekmē zemā aktivitāte rūpniecības sektorā. Papildus tam, ceturtais ceturksnis dabasgāzes tirgos iesākās ar būtiskiem izaicinājumiem – militārais konflikts starp Izraēlu un Palestīnu, kā arī Balticconnector cauruļvada bojājumi ir radījuši nepastāvību dabasgāzes tirgos pasaulē, kas ietekmē gan dabasgāzes piegādes, gan cenas. Neskatoties uz visiem iepriekš minētajiem izaicinājumiem, Sabiedrība 2023. gada vasarā ir veikusi visus nepieciešamos darbus, lai saviem klientiem radītu papildus drošību un stabilitāti – Inčukalna pazemes gāzes krātuvē (turpmāk - IPGK) ir iesūknēts viss nepieciešamais dabasgāzes krājumu apjoms nepārtrauktas gāzapgādes, t.sk. 2023./2024. gada apkures sezonas, nodrošināšanai.

Aktīvā gatavošanās mājsaimniecību tirgus atvēršanai no 2023. gada 1. maija, kā arī apjomīgais darbs pie esošo mājsaimniecību segmenta klientu saglabāšanas ir sniedzis acīmredzamus rezultātus – pēc mājsaimniecību tirgus atvēršanas, Sabiedrība ir saglabājusi vairāk kā 90% mājsaimniecību klientu portfeļa, salīdzinot ar klientu skaitu uz šī gada sākumu.

Sabiedrība 2023. gada deviņos mēnešos strādāja ar 24,9 miljonu EUR zaudējumiem, salīdzinājumā ar 95,4 miljonu EUR neto peļņu 2022. gada attiecīgajā periodā. Uzņēmuma ienākuma nodokļa maksājumi valsts budžetā 30,5 miljonu EUR apmērā par aprēķinātajām dividendēm Sabiedrības akcionāriem ir ietekmējuši Sabiedrības zaudējumu apmēru. Tajā pat laikā Sabiedrības peļņa pirms nodokļiem 2023. gada deviņos mēnešos bija 5,5 miljoni EUR, kas ir virs vēsturiskā vidējā līmeņa – 2022. gadā peļņa pirms nodokļiem attiecīgajā periodā bija 96,5 miljoni EUR, 2021. gadā Sabiedrības zaudējumi pirms nodokļiem bija 169,5 miljoni EUR, 2020. gadā peļņa pirms nodokļiem bija 14,6 miljoni EUR un 2019. gadā zaudējumi pirms nodokļiem bija 0,7 miljoni EUR. Kā tika minēts iepriekšējās ceturkšņa finanšu pārskatos, 2022. gada rezultāti faktiski atspoguļoja gan 2021. gada, gan 2022. gada saimnieciskās darbības rezultātus finanšu instrumentu darījumu uzskaites metodikas dēļ. 2023. gada deviņos mēnešos šāda situācija nebija novērojama.

Uz Sabiedrības saimniecisko darbību ietekmi joprojām atstāj Ministru kabineta noteikumi Nr. 503 "Enerģijas lietotāju apgādi agrīnās brīdināšanas un trauksmes līmeņa izsludināšanas laikā" (stājās spēkā 2022. gada 10. augustā). Tie publiskajam tirgotājam (Sabiedrībai) uzlika par pienākumu uzturēt krājumus IPGK 1 150 GWh apjomā saistīto lietotāju (mājsaimniecību) apgādei laika periodā no 2022. gada 10. augusta līdz 2023. gada 30. aprīlim, katru mēnesi rezervēto atlikumu 1 150 GWh samazinot par iepriekšējā mēnesī faktiski piegādāto dabasgāzes apjomu mājsaimniecībām. Šo noteikumu dēļ Sabiedrības bilancē uz 30.04.2023. bija 236 GWh dabasgāzes, kas bija rezervētas tikai mājsaimniecību apgādei, un nevarēja tikt pārdota tālāk citiem klientiem par tirgus līmenim atbilstošām cenām, neskatoties uz saistīto lietotāju gāzapgādes vajadzībām nepieciešamā apjoma faktisko samazinājumu par 20% gan 2022., gan 2023. gadā, salīdzinājumā ar iepriekšējo trīs gadu vidējo patēriņu.

<sup>1</sup> [https://data.stat.gov.lv/pxweb/lv/OSP\\_PUB/START\\_NOZ\\_EN\\_ENB/ENB020m/table/tableViewLayout/](https://data.stat.gov.lv/pxweb/lv/OSP_PUB/START_NOZ_EN_ENB/ENB020m/table/tableViewLayout/)

Galvenie Sabiedrības finanšu rādītāji	9M 2023	9M 2022
	EUR'000	EUR'000
<b>Neto apgrozījums</b>	<b>120 544</b>	<b>548 034</b>
<b>EBITDA</b>	<b>5 635</b>	<b>97 924</b>
EBITDA, %	4,7	17,9
Nolietojums, amortizācija un pamatlīdzekļu, nemateriālo aktīvu un tiesību lietot aktīvus vērtības samazinājums	(862)	(1 045)
<b>EBIT</b>	<b>4 773</b>	<b>96 879</b>
EBIT, %	4,0	17,7
Finanšu ieņēmumi	764	-
Finanšu izdevumi	(2)	(346)
Uzņēmuma ienākuma nodoklis	(30 459)	(1 179)
<b>Neto peļņa / (zaudējumi)</b>	<b>(24 924)</b>	<b>95 354</b>
Neto peļņas rentabilitāte, %	-20,7	17,4
Peļņa uz akciju, EUR	-0,62	2,39
P/E	-14,29	3,15
Apgrozāmā kapitāla koeficients	5,24	4,53
Ieguldītā kapitāla atdeve	0,03	0,26
Dividendes / neto peļņa	-	0,16

Alternatīvie snieguma rādītāji (ASR)	Aprēķina formulas
EBITDA ( <i>Peļņa pirms ienākuma nodokļa, procentiem, nolietojuma un amortizācijas</i> )	EBITDA = Pārskata gada peļņa + Uzņēmumu ienākuma nodoklis + Finanšu izdevumi - Finanšu ieņēmumi + Nolietojums, amortizācija un pamatlīdzekļu, nemateriālo aktīvu un tiesību lietot aktīvus vērtības samazinājums
EBITDA, % ( <i>jeb EBITDA marža</i> )	$EBITDA, \% = \frac{EBITDA}{Ieņēmumi\ no\ līgumiem\ ar\ klientiem} \times 100\%$
EBIT ( <i>Peļņa pirms ienākuma nodokļa un procentiem</i> )	EBIT = Pārskata gada peļņa + Uzņēmumu ienākuma nodoklis + Finanšu izdevumi - Finanšu ieņēmumi
EBIT, % ( <i>jeb EBIT marža</i> )	$EBIT, \% = \frac{EBIT}{Ieņēmumi\ no\ līgumiem\ ar\ klientiem} \times 100\%$
Neto rentabilitāte ( <i>jeb Komerčiālā rentabilitāte</i> ) Rādītājs atspoguļo, cik uzņēmums nopelna no katra no klientiem saņemtā EUR	Neto rentabilitāte, % = $\frac{Pārskata\ gada\ peļņa}{Ieņēmumi\ no\ līgumiem\ ar\ klientiem} \times 100\%$
P/E koeficients ( <i>Attiecība starp uzņēmuma akcijas cenu un peļņu uz vienu akciju</i> )	$P/E = \frac{Pēdējā\ akcijas\ cena}{Pārskata\ gada\ peļņa\ uz\ vienu\ akciju}$
Apgrozāmā kapitāla koeficients Rādītājs mēra uzņēmuma spēju samaksāt īstermiņa saistības, kuru termiņš iestājas viena gada laikā	Apgrozāmā kapitāla koeficients = $\frac{Īstermiņa\ aktīvi}{Īstermiņa\ saistības}$
Ieguldītā kapitāla atdeve Rādītājs parāda, cik efektīvi uzņēmums gūst peļņu no ieguldītā kapitāla	$ROCE = \frac{EBIT}{Kopējie\ aktīvi - \dot{I}stermiņa\ saistības}$
Dividendes / neto peļņa Rādītājs atspoguļo kopējo akcionāriem izmaksāto dividenžu apjomu attiecībā pret uzņēmuma pārskata gada peļņu	Dividendes / neto peļņa = $\frac{Dividendes\ par\ pārskata\ gadu}{Pārskata\ gada\ peļņa}$

Iepriekš minētos alternatīvos snieguma rādītājus Sabiedrības vadība izmanto, vērtējot Sabiedrības sniegumu konkrētājā finanšu periodā, kā arī pieņemot lēmumus un piešķirot resursus.

## KOPĒJĀ TIRGUS UN NOZARES VIDE

Ja iepriekš laikapstākļi bija viens no noteicošajiem dabasgāzes pieprasījuma faktoriem, 2022. gads (Krievijas iebrukums Ukrainā) parādīja, ka mūsdienās sociālekonomiskās norises daudz vairāk ietekmē dabasgāzes pieprasījumu un cenas. Saskaņā ar Starptautiskās Enerģētikas aģentūras datiem <sup>2</sup>, globālais dabasgāzes pieprasījuma pieaugums vidējā termiņā (2022.-2026. gadā) ievērojami palēnināsies. Kopējais patēriņš Klusā okeāna Āzijas valstu, Eiropas un Ziemeļamerikas tirgos sasniedza maksimumu 2021. gadā, un ir paredzams, ka vidējā termiņā tas samazināsies, pateicoties straujai atjaunojamo energoresursu ieviešanai un uzlabotiem energoefektivitātes standartiem. Pieprasījumu Eiropā vēl vairāk samazina zemā aktivitāte rūpniecības sektorā.

Lai gan spriedze tirgū 2023. gada pirmajos trīs ceturkšņos ir mazinājusies, joprojām novērojami izaicinājumi dabasgāzes piegādēs, kā arī novērojama cenu nepastāvība. Augstais krājumu līmenis Eiropas dabasgāzes krātuvēs rada pamatu piesardzīgam optimismam pirms 2023.-2024. gada apkures sezonas. Tomēr tas nesniedz garantiju pret tirgus nepastāvību ziemā – auksta ziema kopā ar zemāku sašķidrinātās dabasgāzes (turpmāk - SDG) pieejamību un turpmāku Krievijas cauruļvadu gāzes piegāžu samazināšanos varētu atjaunot spriedzi tirgū. Turklāt virkne riska faktoru (piemēram, turpmāka notikumu saasināšanās militārajos konfliktos Ukrainā un Tuvajos Austrumos, ilgstoši bojātā Balticconnector cauruļvada remontdarbi u.tml.) varētu atjaunot nepastāvību dabasgāzes tirgū.

Starptautiskā Valūtas fonda<sup>3</sup> jaunākajā ekonomikas apskatā prognozēta pozitīva (+3%) pasaules ekonomikas izaugsme 2023. gadā (bez izmaiņām salīdzinot ar iepriekšējo prognozi). Tiek prognozēts, ka 2024. gadā pasaules ekonomikas izaugsme būs 2,9%, kas ir par 0,1% mazāk, salīdzinot ar iepriekšējo prognozi. Inflācija samazināsies no 8,7% 2022. gadā līdz 6,9% 2023. gadā (0,1% palielinājums salīdzinājumā ar iepriekšējo ziņojumu) un līdz 5,8% 2024. gadā (0,6% palielinājums salīdzinājumā ar iepriekšējo ziņojumu). Tuvākajā laikā inflācijas prognozes ir pieaugušas, un tās, līdz ar nepastāvību darba tirgū, var veicināt turpmāku pamatinflācijas paaugstināšanos, kas varētu novest pie augstākām procentu likmēm (stingrākas monetārās politikas) nekā gaidīts. Klimata un ģeopolitiskie faktori var izraisīt papildus pārtikas un enerģijas cenu kāpumus.

Latvijas Bankas<sup>4</sup> (LB) jaunākās makroekonomiskās prognozes, kas aktualizētas 2023. gada septembrī, liecina, ka Latvijas IKP 2023. gadā pieaugs par 0,6% (samazinājums par 0,6%, salīdzinot ar 2023. gada marta apskatu). Ierobežojošās monetārās politikas ietekmē stingrāki finansēšanas nosacījumi eirozonā mazina pieprasījumu, un vājāka Latvijas tirdzniecības partnervalstu ekonomiskā aktivitāte ietekmē arī Latvijas tautsaimniecību. Gaidāms, ka 2024.-2025. gadā Latvijas tautsaimniecības izaugsme paātrināsies, IKP pieaugot attiecīgi par 3,0% un 3,6% (jūnija prognoze attiecīgi 3,1% un 3,5%). Prognozējot pamatscenāriju ar tautsaimniecības veselīgas izaugsmes atjaunošanos, vienlaikus pastāv bažas par darbaspēka izmaksu pieauguma negatīvo ietekmi uz

<sup>2</sup> <https://www.iea.org/reports/medium-term-gas-report-2023>

<sup>3</sup> <https://www.imf.org/en/Publications/WEO/Issues/2023/10/10/world-economic-outlook-october-2023>

<sup>4</sup> <https://www.makroekonomika.lv/latvijas-banka-parskata-makroekonomiskas-prognozes-2023-gada-septembris>

Latvijas konkurētspēju un tādējādi atgriešanos pie vārgas tautsaimniecības izaugsmes. Vājās vietas meklējamas gan darba tirgū, ko raksturo darbaspēka trūkums, gan uzņēmumu iespējās investēt, ko traucē šķēršļi kreditēšanā un būvniecības procesā. Jaunākie inflācijas dati norāda uz spēcīgāku enerģijas, pakalpojumu un rūpniecības preču cenu pieaugumu, nekā prognozēts. Tādējādi arī inflācijas prognoze 2023. gadam paaugstināta līdz 9,0 % (jūnija prognoze – 8,5 %). Vienlaikus pamatinflācijas noturību 2023. gadā un turpmāk nosaka spēcīgais algu pieaugums, kas cenu veidošanās procesā ietekmē gan pieprasījuma, gan izmaksu pusi. Savukārt pieņēmumi par zemākām pārtikas un dabasgāzes cenām ļauj samazināt turpmāko gadu inflācijas prognozi: 2024. gadam – līdz 2,3 % (jūnija prognoze – 2,4 %), bet 2025. gadam – līdz 2,5 % (jūnija prognoze – 3,0 %). Pamatinflācija no 8,2 % 2023. gadā samazināsies pakāpeniskāk, t. i., līdz 4,2 % 2025. gadā.

## NOZĪMĪGĀKĀS AKTIVITĀTES PĀRSKATA PERIODĀ

- **2023. gada 1. janvārī** stājās spēkā Krievijas dabasgāzes piegādes aizliegums uz Latviju.
- **2023. gada 1. janvārī** spēkā stājās jauni Sabiedrības dabasgāzes tarifi māsaimniecībām periodam no 1. janvāra līdz 30. aprīlim, kā arī jauni AS "Gasol" sadales tarifi, kas paredzēja izmaiņas visās lietotāju grupās gan mainīgajai, gan fiksētajai daļai. Dabasgāzes sistēmas operatora Gasol tarifu pieauguma no 2023. gada 1. janvāra ietekme uz dabasgāzes tirdzniecības gala tarifiem atkarībā no lietotāju patēriņa grupas ir no 1,7% līdz 3,2%, savukārt Sabiedrības dabasgāzes diferencētie tirdzniecības gala tarifi ar akcīzes nodokli un pievienotās vērtības nodokli (PVN) atkarībā no lietotāja gada patēriņa ir robežās no -11% līdz + 11%.
- **2023. gada februārī** stājās spēkā Eiropas Savienības (ES) noteiktie dabasgāzes vairumtirdzniecības cenu griesti Nīderlandes "Title Transfer Facility" (TTF) biržā – 180 eiro par MWh noteiktos apstākļos. Tie stāsies spēkā, ja cena 180 eiro tiks pārsniegta trīs dienas pēc kārtas.
- **2023. gada 14. aprīlī** Sabiedrība un AS "Eesti Gaas" parakstīja līgumu par AS "Gasol" 100% kapitāldaļu iegādi.
- **2023. gada 28. aprīlī** AS "Eesti Gaas" normatīvajā regulējumā paredzētajā kārtībā iesniedza pieteikumu Latvijas Republikas Ministru kabinetam un Latvijas Konkurences padomei, lūdzot atļauju iegūt būtisku līdzdalību AS "Gasol".
- **Kopš 2023. gada 1. maija**, saskaņā ar grozījumiem Enerģētikas likumā, māsaimniecībām ir pilnībā atvērts dabasgāzes tirgus – dabasgāzes cena vairs netiek rēķināta pēc Sabiedrisko pakalpojumu regulēšanas komisijas apstiprinātās metodikas.
- **2023. gada 15. jūnijā** Latvijas Republikas Ministru kabinets izsniedza atļauju AS "Eesti Gaas" iegūt būtisku līdzdalību AS "Gasol".
- **2023. gada 27. jūnijā** Konkurences padome izsniedza piekrišanu AS "Eesti Gaas" būtiskas līdzdalības iegūšanai AS "Gasol".
- **2023. gada 17. jūlijā** tika izpildīti pēdējie priekšnosacījumi Sabiedrībai 100% piederošā meitasuzņēmuma AS "Gasol" pārdošanas darījuma pabeigšanai un 2023. gada 24. jūlijā ir reģistrēta īpašumtiesību maiņa Latvijas Republikas Komercreģistrā par AS "Gasol" 100% kapitāldaļu turētāju kļūstot AS "Eesti Gaas".

## DABASGĀZES PIEGĀDES

2022. gadā laika posmā no janvāra līdz martam Sabiedrība iegādājās dabasgāzi no PAS "Gazprom" atbilstoši noslēgtā ilgtermiņa dabasgāzes piegāžu līguma nosacījumiem. Sākot ar 2022. gada aprīli līdz oktobrim Sabiedrība, atļautā normatīvā regulējuma ietvaros, iepirka dabasgāzi, t.sk. Krievijas izcelsmes, no citiem alternatīviem dabasgāzes piegādātājiem. Sākot ar 2022. gada oktobri

Sabiedrība iegādājas dabasgāzi, kas nav Krievijas izcelsmes, no citiem alternatīviem dabasgāzes piegādātājiem (divpusēji līgumi ar dabasgāzes piegādātājiem no ES dalībvalstīm, SDG piegādes, dabasgāzes birža GET Baltic).

## FINANŠU RISKU VADĪBA

Sabiedrība ir pakļauta kredīta, likviditātes un tirgus riskiem.

Tāpat kā iepriekšējos periodos, AS "Latvijas Gāze" saskārās ar augstu klientu koncentrācijas risku, atsevišķiem klientiem veidojot būtisku daļu no kopējā realizācijas apjoma. Lai mazinātu **kredīta risku**, klientiem tiek piemērota individuāla kredītriska pārvaldības politika, aptverot tādas pasākumus kā kredītlimita izvērtēšana, detalizēta finanšu rādītāju uzraudzība un pastāvīga norēķinu kontrole un uzraudzība, lai nepieļautu parāda uzkrāšanos.

Koncerna **likviditātes risks** galvenokārt saistīts ar dabasgāzes uzņēmējdarbības sezonālo raksturu. Rūpējoties par piegādes drošību ziemas mēnešos, Sabiedrība iesūknēšanas sezonā, kas sākas vasaras sākumā, iesūknē ievērojamus dabasgāzes apjomus IPGK. Kamēr Sabiedrībai jānodrošina naudas līdzekļu pieejamība, lai finansētu dabasgāzes iesūknēšanu krātuvē vasaras mēnešos, klienti lielākoties patērē un apmaksā dabasgāzi ziemas periodā. Lai mazinātu likviditātes risku, Sabiedrība par prioritāti izvirzīja dabisko riska ierobežošanu (iekšējā tirgus riska mazināšanu) jeb "natural hedge". Šobrīd Sabiedrība strādā bez aizņemtā kapitāla, īstermiņa likviditāte ir laba.

Pēc Latvijas dabasgāzes tirgus liberalizācijas 2017. gadā dabasgāzes pārdošanas un tirdzniecības segments joprojām ir pakļauts **tirgus riskiem**. Īpaši lielāka klientu pieprasīto cenu struktūru dažādība un augstā cenu nepastāvība ir radījusi jaunas riska pozīcijas. Lai pārvaldītu un mazinātu šos riskus, Sabiedrība ir ieviesusi atsevišķu risku pārvaldības funkciju. Ar tās palīdzību Sabiedrība uzrauga un pilnveido savas riska pārvaldības politiku un stratēģiju. Iekšējā tirgus risku mazināšanai ("natural hedge"), piemēram, pārrunājot piegādes līguma nosacījumus un strādājot ar pārdošanas portfeli, ir vēlamā riska mazināšanas iespēja.

**Citi riski** saistīti ar izmaiņām normatīvajā regulējumā - 2022. gada 10.augustā stājās spēkā Ministru kabineta noteikumi Nr. 503 "Par enerģijas lietotāju apgādi agrīnās brīdināšanas un trauksmes līmeņa izsludināšanas laikā" (turpmāk – Noteikumi) kas noteica, ka publiskajam tirgotājam no 10.08.2022. līdz 30.09.2022. IPGK jāuzglabā dabasgāzes krājumus 1,150 TWh apmērā, kas paredzēti saistīto lietotāju gāzapgādei laika periodā no 01.10.2022. līdz 30.04.2023. Atbilstoši Noteikumu 2.1. punktam, kopējais rezervētais dabasgāzes krājumu apjoms tiek aprēķināts kā vidējais lielums, ņemot vērā iepriekšējo trīs gadu saistīto lietotāju patēriņa apjomu laika periodā no 1.oktobra līdz 30.aprīlim. Šos rezervētos dabasgāzes krājumus Publiskais tirgotājs varēja izmantot tikai saistīto lietotāju dabasgāzes apgādei. Sabiedrība kā Publiskais tirgotājs izpildot šo Noteikumos paredzēto pienākumu, iegādājās dabasgāzi un tā tika rezervēta mājstāvējošu gāzapgādes vajadzībām 2022/2023 apkures sezonā IPGK. Sabiedrība samaksāja par IPGK rezervētajiem dabasgāzes krājumiem visizdevīgākajā laikā - 2022. gada decembra mēnesī, iegādājoties tos par cenu 119,51 EUR/MWh. Jāatzīmē, ka dabasgāzes TTF nākamo mēnešu prognozes (forward) cenas bija diapazonā 123-146 EUR/MWh. Kompetentajām, nozari uzraugošajām, iestādēm tika iesniegti dati gan par pēdējo 3 gadu vēsturisko faktisko dabasgāzes piegādes apjomu saistītajiem lietotājiem par periodu oktobris – decembris, gan dabasgāzes tirdzniecības prognoze 2023. gadam ar saistīto lietotāju gāzapgādei nepieciešamā apjoma samazinājumu par 20%. Tomēr, neskatoties uz sniegto informāciju, atbilstoši Noteikumu redakcijai tika bloķēts dabasgāzes apjoms, kas ir lielāks nekā prognozētais saistītajiem lietotājiem laika periodā no 2022. gada 1. oktobra līdz 2023. gada 30. aprīlim.

## KORPORATĪVĀS PĀRVALDĪBAS ZIŅOJUMS UN ATALGOJUMA ZIŅOJUMS

Pieejams: [www.lg.lv](http://www.lg.lv)

### NĀKOTNES PERSPEKTĪVA

Saskaņā ar Enerģētikas likuma grozījumiem kopš 2023. gada 1. maija mājtsaimniecībām ir pilnībā atvērts dabasgāzes tirgus. Dabasgāzes tirdzniecības pakalpojums tiek sniegts atbilstoši universālā pakalpojuma saturam un tā piemērošanas principiem, piedāvājot fiksētu cenu uz 6 mēnešiem. Tāpat klientiem tiek piedāvāta iespēja noslēgt līgumu par dabasgāzes piegādēm par fiksētu cenu uz 12 mēnešiem. Sākot no 2023. gada 1. decembra, mājtsaimniecību klientiem tiek piedāvāta arī iespēja slēgt beztermiņa līgumu ar mainīgu biržai piesaistītu cenu. Sabiedrība turpina tirgot dabasgāzi mājtsaimniecībām un komerciālajiem klientiem, investējot klientu apkalpošanas procesu modernizācijā un digitalizācijā, kā arī jaunu produktu un pakalpojumu izstrādē. Tāpat, lai palielinātu efektivitāti norēķinu procesos Sabiedrība turpina ieviest jaunas funkcionalitātes jaunajā norēķinu sistēmā un klientu portālā.

Ievērojot Eiropas Savienības izvirzītos klimata neitralitātes mērķus 2050. gadam, Sabiedrības fokuss ir vērsts uz klientu radītās ietekmes uz vidi kompensēšanu, īstenojot projektus, kas ļauj samazināt SEG emisijas. Atbilstoši Eiropas Savienības "Fit for 55" ietvaros izstrādātajai normatīvo aktu paketei, Eiropas Komisijas Ūdeņraža un gāzes tirgus dekarbonizācijas paketei, Metāna stratēģijai un Atjaunojamo energoresursu direktīvā izvirzītos mērķus, Sabiedrība plāno attīstīt atjaunojamo energoresursu projektus. Sabiedrības mērķis ir iespējami palielināt dabasgāzes izmantošanu jomās, kurās šobrīd tiek izmantoti citi fosilie energoresursi.

Sabiedrība var panākt ilgtspējīgumu, īstenojot mērķi par biogāzes ražošanu/tirdzniecību, kas ir saskanīgs ar Sabiedrības stratēģijā noteiktajiem darbības attīstības virzieniem. Sabiedrības energopārvaldības sistēma ir sertificēta un 2022. gada 11. februārī tika sekmīgi pārsertificēta atbilstoši LVS EN ISO 50001:2018 standarta prasībām. Papildus tiek domāts arī par pārdomātu ēku pārvaldību, tāpēc papildus minētajam tiks īstenota zaļā biroja sertifikācija Sabiedrības pārvaldītajām ēkām. Ir ieviesta Vides Pārvaldības vadības sistēma, kura sertificēta atbilstoši ISO 14001:2015 standartam un veikts CO2 izmešu aprēķins. Balstoties uz izveidoto vides politiku un CO2 izmešu aprēķiniem, Sabiedrība ir iestādījusi 2000 bērzus, tādējādi neitralizējot 3 gadu CO2 radītos izmešus. CO2 un cita veida emisiju samazinājumu var sasniegt arī, aizvietojojot benzīna un dīzeļa automašīnas ar automašīnām, kurās kā degviela tiek izmantota saspīstā dabasgāze (CNG). Transportā, izmantojot CNG, CO2 izmešu daudzums ir līdz 30% mazāks nekā dīzeļdegvielai vai benzīnam, savukārt citu kaitīgo izmešu apjoms - līdz pat 90% zemāks. Tādēļ viens no Sabiedrības pašreizējiem mērķiem ir aktīvi veicināt CNG infrastruktūras attīstību Latvijā, nodrošinot tehnisko atbalstu un citas kompetences uzņēmumiem, kuri investē CNG uzpildes staciju izveidē.

Enerģopārvaldības sistēmas ietvaros 2023. gadā uzņēmums plāno realizēt 31 energoefektivitātes energouzdevumus, kuru plānotais enerģijas ietaupījums var sastādīt 1 935 MWh/gadā. 2023. gada martā Sabiedrības biroja ēkā Rīgā, Aristida Briāna ielā 6, uz jumta tika uzstādīti saules paneļi ar kopējo jaudu 23 kilovati. Dabai draudzīgā veidā saražotā elektroenerģija tiek izmantota uzņēmuma darba vajadzībām un sedz apmēram 25% no kopējā elektrības patēriņa.

### NOTIKUMI PĒC PĀRSKATA PERIODA BEIGĀM

Sabiedrības valdes locekļi Aigars Kalvītis, Elita Dreimane un Egīls Lapsalis ar tiem piederošas speciāla mērķa kompānijas SIA "Energy Investments" palīdzību ir veikuši nozīmīgas AS "Latvijas

Gāze" akciju daļas pirkumu, kas noticis uzsāktā vadības izpirkuma procesa (management buy out) ietvaros. Pirkuma darījums noticis starp Luksemburgas investīciju fondu "Marguerite Gas II S.À.R.L" un SIA "Energy Investments" par visu fondam Marguerite piederošo 28,97 % akciju atpirkumu.

Periodā pēc 2023. gada 30. septembra nav bijuši citi notikumi, kas ietekmētu Sabiedrības finanšu stāvokli vai finanšu rezultātus bilances datumā.

# PAZIŅOJUMS PAR VALDES ATBILDĪBU

Akciju sabiedrības "Latvijas Gāze" Valde ir atbildīga par šo akciju sabiedrības "Latvijas Gāze" nerevidēto starpperiodu saīsināto finanšu pārskatu par 9 mēnešu periodu, kas beidzas 2023. gada 30. septembrī (turpmāk - Finanšu pārskati), kas sastāv no Sabiedrības finanšu pārskatiem, sagatavošanu.

Finanšu pārskati par 9 mēnešu periodu, kas beidzas 2023. gada 30. septembrī, ir sagatavoti atbilstoši Eiropas Savienībā apstiprināto 34.Starptautisko grāmatvedības standartu "Starpperiodu finanšu pārskatu sniegšana" prasībām.

Pamatojoties uz kapitālsabiedrības Valdes rīcībā esošo informāciju, Finanšu pārskati ir sagatavoti saskaņā ar spēkā esošo normatīvo aktu prasībām un sniedz patiesu un skaidru priekšstatu par kapitālsabiedrības aktīviem, saistībām, finansiālo stāvokli, peļņu vai zaudējumiem un naudas plūsmām. Vadības ziņojums ietver skaidru pārskatu par kapitālsabiedrības komercdarbības attīstību un darbības rezultātiem.

Finanšu pārskatus 2023. gada 30. novembrī apstiprināja AS "Latvijas Gāze" Valde, un tos Valdes vārdā paraksta:

---

Aigars Kalvītis  
Valdes priekšsēdētājs

---

Elita Dreimane  
Valdes locekle



# FINANŠU PĀRSKATI

Sagatavoti atbilstoši Eiropas Savienībā apstiprināto 34.Starptautisko grāmatvedības standartu "Starpperiodu finanšu pārskatu sniegšana" prasībām.

## KORPORATĪVĀ INFORMĀCIJA

<b>Uzņēmums</b>	Latvijas Gāze, akciju sabiedrība
<b>LEI kods</b>	097900BGM00000055872
<b>Reģistrācijas numurs, datums un vieta</b>	Vienotais reģistrācijas numurs 40003000642 Rīga, Latvija, 1991. gada 25. marts, pārreģistrēta Uzņēmumu reģistrā 2004. gada 20. decembrī
<b>Adrese</b>	A.Briāna 6, Rīga, Latvija, LV – 1001
<b>Lielākie akcionāri</b>	PAS Gazprom (34.0%) Marguerite Gas II.S.a.r.l. (28.97%) Uniper Ruhrgas International GmbH (18.26%) ITERA Latvija SIA (16.0%)
<b>Finanšu periods</b>	2023. gada 1. janvāris - 2023. gada 30. septembris

## PEĻNAS VAI ZAUDĒJUMU APRĒĶINS

	Pielikums	Sabiedrība 01.01.-30.09.2023	Sabiedrība 01.01.-30.09.2022
		EUR'000	EUR'000
<b>Ieņēmumi no līgumiem ar klientiem</b>	<b>2</b>	<b>120 544</b>	<b>548 034</b>
Pārējie ieņēmumi	3	1 863	894
Materiālu izmaksas	4	(105 853)	(429 104)
Personāla izmaksas	5	(4 098)	(3 819)
Nolietojums, amortizācija un pamatlīdzekļu, nemateriālo aktīvu un tiesību lietot aktīvus vērtības samazinājums		(862)	(1 045)
Atvasināto finanšu instrumentu neto patiesās vērtības zaudējumi	6	-	(10 630)
Pārējās saimnieciskās darbības izmaksas	7	(6 821)	(7 451)
<b>Bruto peļņa</b>		<b>4 773</b>	<b>96 879</b>
Finanšu ieņēmumi		764	-
Finanšu izdevumi		(2)	(346)
<b>Peļņa pirms nodokļiem</b>		<b>5 535</b>	<b>96 533</b>
Uzņēmumu ienākuma nodoklis		(30 459)	(1 179)
<b>Pārskata perioda peļņa/(zaudējumi)</b>		<b>(24 924)</b>	<b>95 354</b>
Ārkārtas dividendes		-	(15 000)
<b>Pārskata perioda peļņa/(zaudējumi)</b>		<b>(24 924)</b>	<b>80 354</b>

## APVIENOTO IENĀKUMU PĀRSKATS

	Pielikums	Sabiedrība 01.01.-30.09.2023	Sabiedrība 01.01.-30.09.2022
		EUR'000	EUR'000
<b>Pārskata perioda peļņa/(zaudējumi)</b>		<b>(24 924)</b>	<b>80 354</b>
<b>Pārējie apvienotie ienākumi – posteņi, kas turpmākos periodos netiks pārnesti uz peļņas vai zaudējumu aprēķinu</b>			
<b>Kopā pārējie apvienotie ieņēmumi</b>		-	-
<b>Pavisam pārskata perioda apvienotie ienākumi/(zaudējumi)</b>		<b>(24 924)</b>	<b>80 354</b>

Aigars Kalvītis  
Valdes priekšsēdētājs

Elīta Dreimane  
Valdes locekle

Laima Dudiča  
Galvenā grāmatvede,  
Grāmatvedības un  
pārskatu daļas vadītāja

## BILANCE

	Pielikums	Sabiedrība 30.09.2023	Sabiedrība 31.12.2022
		EUR'000	EUR'000
<b>AKTĪVS</b>			
<b>Ilgtermiņa ieguldījumi</b>			
Nemateriālie aktīvi	8	4 004	4 333
Pamatlīdzekļi	9	2 306	2 371
Tiesības lietot aktīvus		74	119
Pārējie debitori		5	25
<b>Ilgtermiņa ieguldījumi kopā:</b>		<b>6 389</b>	<b>6 848</b>
<b>Apgrozāmie līdzekļi</b>			
Krājumi	10	118 622	120 509
Avansa maksājumi par krājumiem		1 882	63
Debitori	11	8 357	81 951
Pārējie finanšu aktīvi amortizētajā iegādes vērtībā		3 563	5 850
Pārējie apgrozāmie līdzekļi		373	554
Pārdošanai turētie ieguldījumi		-	122 000
Nauda un tās ekvivalenti		53 498	41 237
<b>Apgrozāmie līdzekļi kopā:</b>		<b>186 295</b>	<b>372 164</b>
<b>AKTĪVU KOPSUMMA</b>		<b>192 684</b>	<b>379 012</b>

Aigars Kalvītis  
Valdes priekšsēdētājs

Elita Dreimane  
Valdes locekle

Laima Dudiča  
Galvenā grāmatvede,  
Grāmatvedības un  
pārskatu daļas vadītāja

## BILANCE (TURPINĀJUMS)

	Pielikums	Sabiedrība 30.09.2023	Sabiedrība 31.12.2022
		EUR'000	EUR'000
<b>PAŠU KAPITĀLS UN SAISTĪBAS</b>			
<b>Pašu kapitāls</b>			
Akciju kapitāls	12	55 860	55 860
Akciju emisijas uzcenojums		20 376	20 376
Rezerves		(20)	(20)
Nesadalītā peļņa		80 906	235 903
<b>Pašu kapitāls kopā:</b>		<b>157 122</b>	<b>312 119</b>
<b>Saistības</b>			
<b>Ilgtermiņa saistības</b>			
Nomas saistības		-	51
Uzkrājumi pēcnodarbinātības pabalstu saistībām		39	39
<b>Ilgtermiņa saistības kopā:</b>		<b>39</b>	<b>90</b>
<b>Īstermiņa saistības</b>			
Parādi piegādātājiem un darbuzņēmējiem	13	3 387	37 327
Nomas saistības		68	89
Uzņēmuma ienākuma nodoklis		1	-
Pārējās saistības	14	8 855	26 987
Neizmaksātās dividendes		23 212	2 400
<b>Īstermiņa saistības kopā:</b>		<b>35 523</b>	<b>66 803</b>
<b>Saistības kopā:</b>		<b>35 562</b>	<b>66 893</b>
<b>PAŠU KAPITĀLA UN SAISTĪBU KOPSUMMA</b>		<b>192 684</b>	<b>379 012</b>

\_\_\_\_\_  
Aigars Kalvītis  
Valdes priekšsēdētājs

\_\_\_\_\_  
Elīta Dreimane  
Valdes locekle

\_\_\_\_\_  
Laima Dudiča  
Galvenā grāmatvede,  
Grāmatvedības un  
pārskatu daļas vadītāja

## SABIEDRĪBAS PĀRSKATS PAR IZMAIŅĀM PAŠU KAPITĀLĀ

	Akciju kapitāls	Akciju emisijas uzcenojums	Rezerves	Nesadalītā peļņa	Kopā
	EUR'000	EUR'000	EUR'000	EUR'000	EUR'000
<b>2021. gada 31. decembrī</b>	<b>55 860</b>	<b>20 376</b>	<b>204 521</b>	<b>5 534</b>	<b>286 291</b>
<b>Darījumi ar akcionāriem</b>					
Ārkārtas dividendes	-	-	-	(15 000)	(15 000)
<b>Darījumi ar akcionāriem</b>	<b>-</b>	<b>-</b>	<b>-</b>	<b>(15 000)</b>	<b>(15 000)</b>
<b>Citi apvienotie ienākumi</b>					
Pārskata gada peļņa	-	-	-	40 824	40 824
Citi apvienotie ienākumi	-	-	4	-	4
<b>Apvienotie ienākumi kopā:</b>	<b>-</b>	<b>-</b>	<b>4</b>	<b>40 824</b>	<b>40 828</b>
Reorganizācijas rezervju pārklasifikācija	-	-	(204 545)	204 545	-
<b>2022. gada 31. decembrī</b>	<b>55 860</b>	<b>20 376</b>	<b>(20)</b>	<b>235 903</b>	<b>312 119</b>
<b>Darījumi ar akcionāriem</b>					
Dividendes	-	-	-	(130 073)	(130 073)
<b>Darījumi ar akcionāriem</b>	<b>-</b>	<b>-</b>	<b>-</b>	<b>(130 073)</b>	<b>(130 073)</b>
<b>Apvienotie ienākumi/ (zaudējumi)</b>					
Pārskata gada peļņa/ (zaudējumi)	-	-	-	(24 924)	(24 924)
<b>2023. gada 30. septembrī</b>	<b>55 860</b>	<b>20 376</b>	<b>(20)</b>	<b>80 906</b>	<b>157 122</b>

Aigars Kalvītis  
Valdes priekšsēdētājs

Elīta Dreimane  
Valdes locekle

Laima Dudiča  
Galvenā grāmatvede,  
Grāmatvedības un  
pārskatu daļas vadītāja

## NAUDAS PLŪSMAS PĀRSKATS

	Pielikums	Sabiedrība 01.01-30.09.2023	Sabiedrība 01.01-30.09.2022
		EUR'000	EUR'000
<b>Naudas plūsma no saimnieciskās darbības</b>			
<b>Peļņa pirms uzņēmumu ienākuma nodokļa</b>		<b>5 535</b>	<b>96 533</b>
<i>Korekcijas:</i>			
- pamatlīdzekļu un tiesību lietot aktīvus nolietojums	9	237	280
- nemateriālo aktīvu amortizācija	8	625	765
- uzkrājumu veidošana		-	(1)
- procentu izdevumi		-	286
- zaudējumi no pamatlīdzekļu pārdošanas		13	5
<i>Izmaiņas saimnieciskās darbības aktīvos un saistībās:</i>			
- debitoros		76 061	140 068
- krājumos		1 887	65 418
- avansa maksājumos par krājumiem		(1 819)	(20 489)
- kreditoros		(52 072)	(199 722)
- samaksātais uzņēmumu ienākuma nodoklis		(30 458)	(1 179)
<b>Neto naudas plūsma no saimnieciskās darbības</b>		<b>9</b>	<b>81 964</b>
<b>Naudas plūsma no ieguldījumu darbības</b>			
Pamatlīdzekļu iegāde	9	(293)	(159)
Nemateriālo aktīvu iegāde	8	(296)	(286)
Pamatlīdzekļu pārdošanas rezultātā gūtie ienākumi		153	34
Ieņēmumi no meitas uzņēmuma akciju pārdošanas		122 000	-
<b>Neto naudas plūsma no ieguldījumu darbības</b>		<b>121 564</b>	<b>(411)</b>
<b>Naudas plūsma no finanšu darbības</b>			
Samaksātais aizņēmums/overdrafts		-	(38 994)
Samaksātās nomas		(51)	(51)
Samaksātie procenti		-	(286)
Izmaksātās dividendes		(109 261)	(12 600)
<b>Neto naudas plūsma no finanšu darbības</b>		<b>(109 312)</b>	<b>(51 931)</b>
<b>Neto naudas plūsma</b>		<b>12 261</b>	<b>29 622</b>
<b>Nauda un tās ekvivalenti pārskata perioda sākumā</b>		<b>41 237</b>	<b>1 087</b>
<b>Nauda un tās ekvivalenti pārskata perioda beigās</b>		<b>53 498</b>	<b>30 709</b>

Aigars Kalvītis  
Valdes priekšsēdētājs

Elita Dreimane  
Valdes locekle

Laima Dudiča  
Galvenā grāmatvede,  
Grāmatvedības un  
pārskatu daļas vadītāja

## PIELIKUMI

### 1. Informācija par uzņēmuma darbības segmentu

Saskaņā ar 2023. gada aprīlī parakstīto līgumu, 2023. gada 17. jūlijā tika izpildīti pēdējie priekšnosacījumi AS "Latvijas Gāze" (turpmāk - "Sabiedrība") 100% piederošā meitasuzņēmuma AS "Gasol" pārdošanas darījuma pabeigšanai, kā rezultātā Latvijas Gāze koncerns izbeidza pastāvēt, un turpmāk finanšu pārskatā tiks aplūkoti tikai dabasgāzes tirdzniecības segmenta rezultāti.

Sabiedrība sniedz dabasgāzes iepirkšanas, tirdzniecības un pārdošanas pakalpojumus Latvijā, Lietuvā, Igaunijā un Somijā. Šie pakalpojumi ietver dabasgāzes vairumtirdzniecību un pārdošanu rūpnieciskajiem un komerciālajiem klientiem, kā arī mājāsaimniecībām.

### 2. Ieņēmumi

Sabiedrība 9 mēneši 2023	Gāzes tirdzniecība		Kopā
	Latvija	Ārpus Latvijas	
	EUR'000	EUR'000	EUR'000
Segmentu ieņēmumi	108 662	10 729	119 391
Citi ieņēmumi	993	160	1 153
	<b>109 655</b>	<b>10 889</b>	<b>120 544</b>

Sabiedrība 9 mēneši 2022	Gāzes tirdzniecība		Kopā
	Latvija	Ārpus Latvijas	
	EUR'000	EUR'000	EUR'000
Segmentu ieņēmumi	380 988	158 607	539 595
Citi ieņēmumi	8 439	-	8 439
	<b>389 427</b>	<b>158 607</b>	<b>548 034</b>

### 3. Pārējie ieņēmumi

	Sabiedrība 9 mēneši 2023	Sabiedrība 9 mēneši 2022
	EUR'000	EUR'000
Ieņēmumi no meitas uzņēmuma akciju pārdošanas	122 068	-
Izdevumi no meitas uzņēmuma akciju pārdošanas	(122 000)	-
Soda naudas	1 165	726
Citi ieņēmumi	630	168
	<b>1 863</b>	<b>894</b>

#### 4. Materiālu izmaksas

	Sabiedrība 9 mēneši 2023	Sabiedrība 9 mēneši 2022
	EUR'000	EUR'000
Pārdotās dabasgāzes iegādes izmaksas	105 804	429 055
Materiālu, rezerves daļu un degvielas izmaksas	49	49
	<b>105 853</b>	<b>429 104</b>

#### 5. Personāla izmaksas

	Sabiedrība 9 mēneši 2023	Sabiedrība 9 mēneši 2022
	EUR'000	EUR'000
Darba alga	3 061	2 806
Valsts sociālās apdrošināšanas obligātās iemaksas	738	685
Dzīvības, veselības un pensiju apdrošināšana	161	154
Pārējās personāla izmaksas	138	174
	<b>4 098</b>	<b>3 819</b>

#### 6. Atvasinātie finanšu instrumenti

	Sabiedrība 9 mēneši 2023	Sabiedrība 9 mēneši 2022
	EUR'000	EUR'000
Atvasināto finanšu instrumentu neto patiesās vērtības zaudējumi	-	(10 630)
	<b>-</b>	<b>(10 630)</b>

#### 7. Pārējās saimnieciskās darbības izmaksas

	Sabiedrība 9 mēneši 2023	Sabiedrība 9 mēneši 2022
	EUR'000	EUR'000
Pārdošanas un reklāmas izmaksas	875	500
Telpu un teritorijas izmaksas (noma, elektrība, apsardze un citi pakalpojumi)	173	181
Ziedojumi, finansiālais atbalsts	2 518	1 014
Biroja un citas administratīvās izmaksas	1 538	841
Nodokļi un nodevas	630	185
IT sistēmu uzturēšanas, sakaru un transporta izmaksas	781	679
Citas izmaksas	306	4 051
	<b>6 821</b>	<b>7 451</b>



Citas izmaksas	Sabiedrība 9 mēneši 2023	Sabiedrība 9 mēneši 2022
	EUR'000	EUR'000
Uzkrājumi šaubīgajiem debitoriem	274	3 947
Pārējās izmaksas	32	104
	<b>306</b>	<b>4 051</b>

## 8. Nemateriālie aktīvi

	Sabiedrība 9 mēneši 2023	Sabiedrība 2022
	EUR'000	EUR'000
<b>Sākotnējā vērtība</b>		
<b>Perioda sākumā</b>	<b>7 656</b>	<b>7 235</b>
legādāti	297	421
Norakstīti	-	-
<b>Perioda beigās</b>	<b>7 953</b>	<b>7 656</b>
<b>Amortizācija</b>		
<b>Perioda sākumā</b>	<b>3 323</b>	<b>2 309</b>
Amortizācija pārskata gadā	626	1 014
Norakstīts	-	-
<b>Perioda beigās</b>	<b>3 949</b>	<b>3 323</b>
<b>Atlikusī vērtība uz perioda beigām</b>	<b>4 004</b>	<b>4 333</b>

## 9. Pamatlīdzekļi

Sabiedrība	Zeme, ēkas, būves	Tehnoloģiskās iekārtas un ierīces	Pārējie pamat- līdzekļi	Nepabeigto celtniecības objektu izmaksas	Kopā
	EUR'000	EUR'000	EUR'000	EUR'000	EUR'000
<b>Sākotnējā vai pārvērtētā vērtība</b>					
<b>31.12.2022</b>	<b>1 811</b>	-	<b>1 755</b>	<b>140</b>	<b>3 706</b>
legādāts	127	-	166	-	293
Norakstīts	-	-	(106)	(140)	(246)
<b>30.09.2023</b>	<b>1 938</b>	-	<b>1 815</b>	-	<b>3 753</b>
<b>Nolietojums</b>					
<b>31.12.2022</b>	<b>234</b>	-	<b>1 101</b>	-	<b>1 335</b>
Aprēķināts	56	-	136	-	192
Norakstīts	-	-	(80)	-	(80)
<b>30.09.2023</b>	<b>290</b>	-	<b>1 157</b>	-	<b>1 447</b>
<b>Atlikusī bilances vērtība</b>					
<b>30.09.2023</b>	<b>1 648</b>	-	<b>658</b>	-	<b>2 306</b>
<b>Atlikusī bilances vērtība</b>					
<b>31.12.2022</b>	<b>1 577</b>	-	<b>654</b>	<b>140</b>	<b>2 371</b>

Sabiedrība	Zeme, ēkas, būves	Tehnoloģiskās iekārtas un ierīces	Pārējie pamatlīdzekļi	Nepabeigto celtniecības objektu izmaksas	Kopā
	EUR'000	EUR'000	EUR'000	EUR'000	EUR'000
<b>Sākotnējā vai pārvērtētā vērtība</b>					
<b>31.12.2021</b>	<b>1 811</b>	-	<b>1 760</b>	-	<b>3 571</b>
legādāts	-	-	262	140	402
Norakstīts	-	-	(267)	-	(267)
<b>31.12.2022</b>	<b>1 811</b>	-	<b>1 755</b>	<b>140</b>	<b>3 706</b>
<b>Nolietojums</b>					
<b>31.12.2021</b>	<b>162</b>	-	<b>1 105</b>	-	<b>1 267</b>
Aprēķināts	72	-	206	-	278
Norakstīts	-	-	(210)	-	(210)
<b>31.12.2022</b>	<b>234</b>	-	<b>1 101</b>	-	<b>1 335</b>
<b>Atlikusī bilances vērtība</b>					
<b>31.12.2022</b>	<b>1 577</b>	-	<b>654</b>	<b>140</b>	<b>2 371</b>
<b>Atlikusī bilances vērtība</b>					
<b>31.12.2021</b>	<b>1 649</b>	-	<b>655</b>	-	<b>2 304</b>

## 10. Krājumi

	Sabiedrība 30.09.2023	Sabiedrība 31.12.2022
	EUR'000	EUR'000
Dabasgāze un degviela	118 622	120 509
	<b>118 622</b>	<b>120 509</b>

## 11. Debitori

Debitori	Sabiedrība 30.09.2023	Sabiedrība 31.12.2022
	EUR'000	EUR'000
Ilgtermiņa debitori (nominālvērtība)	5	25
	<b>5</b>	<b>25</b>
Īstermiņa debitori (nominālvērtība)	16 977	90 437
Uzkrājumi īstermiņa debitoru parādu vērtības samazinājumam	(8 620)	(8 486)
	<b>8 357</b>	<b>81 951</b>

## 12. Akcijas un akcionāri

	30.09.2023 % no kopējā akciju kapitāla	30.09.2023 Akciju skaits	31.12.2022 % no kopējā akciju kapitāla	31.12.2022 Akciju skaits
<b>Akciju kapitāls</b>				
Vārda (slēgto akciju emisiju) akcijas	36.52	14 571 480	36.52	14 571 480
Uzrādītāja (publisko akciju emisiju) akcijas	63.48	25 328 520	63.48	25 328 520
	<b>100.00</b>	<b>39 900 000</b>	<b>100.00</b>	<b>39 900 000</b>
<b>Akcionāri</b>				
Uniper Ruhrgas International GmbH (ietverot vārda (slēgto akciju emisiju) akcijas 7 285 740)	18.26	7 285 740	18.26	7 285 740
Marguerite Gas II S. à r.l. (publisko akciju emisiju akcijas 11 560 645)	28.97	11 560 645	28.97	11 560 645
Itera Latvija SIA (publisko akciju emisiju akcijas 6 384 001)	16.00	6 384 001	16.00	6 384 001
PAS "Gazprom" (ietverot vārda (slēgto akciju emisiju) akcijas 7 285 740)	34.00	13 566 701	34.00	13 566 701
Uzrādītāja (publisko akciju emisiju) akcijas 6 260 961	2.77	1 102 913	2.77	1 102 913
	<b>100.00</b>	<b>39 900 000</b>	<b>100.00</b>	<b>39 900 000</b>

Reģistrētais, parakstītais un apmaksātais pamatkapitāls 2022. gada 31. decembrī un 2023. gada 30. septembrī sastāvēja no 39 900 000 akcijām, ar vienas akcijas nominālvērtību 1.40 EUR. Sabiedrības akcijas dod to īpašniekiem vienādas tiesības uz dividendes un likvidācijas kvotas saņemšanu, kā arī balsstiesībām akcionāru sapulcē. 14 571 480 (četrpadsmit miljoni pieci simti septiņdesmit viens tūkstošis četri simti astoņdesmit) Sabiedrības akcijas ir vārda akcijas. 25 328 520 (divdesmit pieci miljoni trīs simti divdesmit astoņi tūkstoši pieci simti divdesmit) Sabiedrības akcijas ir uzrādītāja akcijas, kas atrodas publiskā apgrozībā. Visas Sabiedrības akcijas ir dematerializētas akcijas.

## 13. Parādi piegādātjiem un darbuņēmējiem

	Sabiedrība 30.09.2023	Sabiedrība 31.12.2022
	EUR'000	EUR'000
Parādi saistītiem uzņēmumiem*	-	3 908
Parādi trešajām pusēm	3 387	33 419
	<b>3 387</b>	<b>37 327</b>

\*AS "Gaso" no 17.07.2023. vairs nav Sabiedrības saistīts uzņēmums.

## 14. Pārējās saistības

	Sabiedrība 30.09.2023	Sabiedrība 31.12.2022
	EUR'000	EUR'000
Saņemtās priekšapmaksas	7 018	11 784
Pievienotās vērtības nodoklis	483	12 345
Uzkrātās izmaksas	572	1 609
Akcīzes nodoklis	69	457
Uzkrātās neizmantoto atvaļinājumu izmaksas	359	359
Darbinieku atalgojums	188	158
Valsts sociālās apdrošināšanas obligātās iemaksas	99	139
Iedzīvotāju ienākuma nodoklis	54	111
Pārējās īstermiņa saistības	13	25
	<b>8 855</b>	<b>26 987</b>

## 15. Finanšu risku pārvaldība

### Patiesās vērtības apsvērumi

Finanšu aktīvi un saistības	Līmenis	Sabiedrība 30.09.2023	Sabiedrība 31.12.2022
		EUR'000	EUR'000
Pircēju un pasūtītāju parādi	3	8 357	81 951
Uzkrātie ieņēmumi	3	41	4
Rezervētie līdzekļi	2	3 522	5 846
Nauda un tās ekvivalenti	2	53 498	41 237
<b>Finanšu aktīvi</b>		<b>65 418</b>	<b>129 038</b>
Nomas saistības	3	68	140
Uzkrātās izmaksas	3	572	1 609
Parādi piegādātājiem un darbuuzņēmējiem	3	3 387	37 327
Pārdošanā turētie ieguldījumi	3	-	122 000
<b>Finanšu saistības</b>		<b>4 027</b>	<b>161 076</b>

Aktīvajos tirgos tirgto finanšu instrumentu patiesā vērtība balstīta uz kotētajām tirgus cenām bilances datumā. Tirgus uzskatāms par aktīvu, ja kotētās cenas ir gatavas un regulāri pieejamas no biržas, tirgotāja, brokera, nozares grupas, izcenošanas pakalpojuma vai regulatīvās iestādes un regulāri tiek pieņemtas tirgus darījumos uz nesaistītu pušu darījumu nosacījumiem atbilstoša pamata.

Lai noteiktu finanšu aktīva patieso vērtību, izmanto vairākas metodes: kotētās cenas vai vērtēšanas tehniku, kas iekļauj novērojamus tirgus datus un vērtēšanas tehniku, kura ir balstīta uz iekšējiem modeļiem. Balstoties uz patiesās vērtības hierarhiju, atbilstoši SFPS noteiktajam, visas vērtēšanas tehnikas ir sadalītas 1. līmenī, 2. līmenī un 3. līmenī.

Finanšu aktīvu patiesās vērtības hierarhijas līmenim ir jābūt noteiktam kā zemākajam līmenim, ja to vērtības būtisko daļu sastāda zemāka līmeņa dati.

Finanšu aktīva klasificēšana patiesās vērtības hierarhijā notiek divos posmos:

1. Klasificēt datus, kuri izmantoti, lai noteiktu patiesās vērtības hierarhiju trijos līmeņos;
2. Klasificēt pašu finanšu aktīvu, balstoties uz izmantoto datu zemāko līmeni.

### **Kotētas tirgus cenas – 1. līmenis**

Vērtēšanas tehnikā 1. līmenī tiek izmantotas aktīvā tirgū nekoriģētas kotācijas cenas identiskiem aktīviem vai saistībām, kad kotācijas cenas ir viegli pieejamas un cena atspoguļo faktisko tirgus situāciju darījumiem godīgas konkurences apstākļos.

### **Vērtēšanas tehnika, kad tiek izmantoti tirgus dati – 2. līmenis**

Vērtēšanas tehnikā 2. līmenī izmantotajos modeļos visi būtiskākie dati, tieši vai netieši, ir novērojami no aktīvu vai saistību puses. Modelī izmantotie tirgus dati, kas nav 1. līmenī iekļautās kotētās cenas, bet kas ir novērojami tieši (t.i., cena), vai netieši (t.i., tiek iegūti no cenas).

Attiecībā uz Koncerna turētiem atvasinātajiem finanšu aktīviem un saistībām izmantotā kotētā tirgus cena ir balstīta uz novērojamiem tirgus datiem, ieskaitot pašreizējās pirkšanas un pārdošanas cenas, ko novērtē tirdzniecības darījumu partneri, Argus Media group (Preču un Enerģijas cenu standartu aģentūra), Intercontinental Exchange.

### **Vērtēšanas tehnika, kad tiek izmantoti tirgus dati, kas nav balstīti uz novērojamiem tirgus datiem – 3. līmenis**

Vērtēšanas tehnika, kad tiek izmantoti tirgus dati, kas nav balstīti uz novērojamiem tirgus datiem (nenovērojamie tirgus dati) ir klasificēta kā 3. līmenis. Par nenovērojamiem tirgus datiem tiek uzskatīti tādi dati, kas nav viegli pieejami aktīvā tirgū nelikvida tirgus vai finanšu aktīva sarežģītības dēļ. 3. līmeņa datus pārsvarā nosaka, balstoties uz līdzīga rakstura novērojamiem tirgus datiem, vēsturiskiem novērojumiem vai izmantojot analītiskas pieejas.

Ilgtermiņa aizņēmumu no kredītiestādēm patiesā vērtība tiek noteikta, diskontējot nākotnes naudas plūsmas, piemērojot tirgus procentu likmes. Tā kā procentu likmes, kuras tiek piemērotas aizņēmumiem no kredītiestādēm, pārsvarā ir mainīgas, aizņēmumi saņemti nesēn un būtiski neatšķiras no tirgus procentu likmēm, ilgtermiņa saistību patiesā vērtība aptuveni atbilst to uzskaites vērtībai.

Koncerna un Sabiedrības finanšu aktīvi ietilpst 3. līmenī, izņemot naudu un naudas ekvivalentus un atvasinātos finanšu instrumentus, kas atbilst 2. līmenim.

## **16. Galvenās grāmatvedības politikas**

Starpperioda finanšu pārskatā ievērotas tās pašas grāmatvedības politikas un aprēķina metodes, kādas lietotas pēdējā gada finanšu pārskatā.

---

Aigars Kalvītis  
Valdes priekšsēdētājs

---

Elita Dreimane  
Valdes locekle

---

Laima Dudiča  
Galvenā grāmatvede,  
Grāmatvedības un  
pārskatu daļas vadītāja

