

Atsakingų asmenų patvirtinimas

Vadovaudamiesi Lietuvos Respublikos vertybinių popierių įstatymu ir Lietuvos banko valdybos nutarimu patvirtintomis Periodinės ir papildomos informacijos rengimo ir pateikimo taisyklėmis, mes, AB „Linus Agro Group“ generalinis direktorius Darius Zubas ir finansų direktorius Mažvydas Šileika, patvirtiname, kad AB „Linus Agro Group“ 2020–2021 finansinių metų šešių mėnesių neauditotos konsoliduotosios finansinės ataskaitos, parengtos pagal Tarptautinius finansinės atskaitomybės standartus, priimtus taikyti Europos Sąjungoje, atitinka tikrovę ir teisingai parodo AB „Linus Agro Group“ bei visos įmonių grupės turta, įsipareigojimus, finansinę būklę, pelną ir pinigų srautus, kad 2020–2021 finansinių metų šešių mėnesių konsoliduotajame tarpiniame pranešime yra teisingai nurodyta verslo plėtra ir veiklos apžvalga, bendrovės ir įmonių grupės būklė kartu su pagrindinių rizikų ir neapibrėžtumų, su kuriais susiduriama, aprašymu.

AB „Linus Agro Group“ generalinis direktorius

Darius Zubas

2021 m. kovo 15 d.

AB „Linus Agro Group“ finansų direktorius

Mažvydas Šileika

2021 m. kovo 15 d.



AB „Linas Agro Group“
2020–2021 finansinių metų
Konsoliduotasis
tarpinis pranešimas

už šešių mėnesių laikotarpį,
pasibaigusį 2020 m. gruodžio 31 d.



Turinys

- 1 Ataskaitinis laikotarpis, už kurį parengtas tarpinis pranešimas
- 2 Nuorodos ir papildomi paaiškinimai apie tarpiniame pranešime pateiktus duomenis
- 3 Duomenys apie Bendrovę ir Grupę
- 4 Darbuotojai
- 5 Grupės veiklos ir finansinių rezultatų apžvalga
- 6 Viešai paskelbta informacija ir kiti ataskaitinio laikotarpio įvykiai
- 7 Rizikos mastas ir jos valdymas
- 8 Bendrovės įstatinis kapitalas ir akcijos
- 9 Duomenys apie prekybą Bendrovės vertybiniais popieriais reguliuojamose rinkose
- 10 Akcininkai
- 11 Bendrovės organai
- 12 Bendrovės įstatų pakeitimo tvarka
- 13 Informacija apie bendrovės valdyseną

Asmuo kontaktams

Finansų direktorius
Mažvydas Šileika
Tel. 8 619 19 403
E. p. m.sileika@linasagro.lt

1. Ataskaitinis laikotarpis, už kurį parengtas tarpinis pranešimas

AB „Linas Agro Group“ finansiniai metai prasideda liepos 1 d. ir baigiasi kitų metų birželio 30 d., todėl šis pusmečio pranešimas parengtas vadovaujantis 2020–2021 finansinių metų pirmo pusmečio veiklos rezultatais, o visi skaičiai pateikti 2020 m. gruodžio 31 d. būklei, jeigu nenurodyta kitaip. Šiame pranešime AB „Linas Agro Group“ dar gali būti vadinama Bendrove, o Bendrovė kartu su pavaldžiosiomis įmonėmis – Grupe.

2. Nuorodos ir papildomi paaiškinimai apie pranešime pateiktus duomenis

Visi šiame pusmečio veiklos pranešime pateikti finansiniai duomenys yra apskaičiuoti pagal Tarptautinius finansinės atskaitomybės standartus, jeigu nenurodyta kitaip. Finansiniai rezultatai nėra audituoti.

3. Duomenys apie Bendrovę ir Grupę

Bendrovės pavadinimas	AB „Linas Agro Group“
Teisinė forma	Akcinė bendrovė
Įregistravimo data ir vieta	1995 m. lapkričio 27 d., Panevėžys
Juridinio asmens kodas	148030011
LEI kodas	529900UB9QON717IL030
PVM mokėtojo kodas	LT480300113
Juridinių asmenų registro tvarkytojas	Valstybės įmonė Registrų centras
Buveinės adresas	Smėlynės g. 2C, LT-35143 Panevėžys, Lietuva
Telefonas	(8 45) 507 303
Elektroninio pašto adresas	group@linasagro.lt
Interneto svetainės adresas	www.linasagrogroup.lt
Atsiskaitomoji sąskaita	LT07 7044 0600 0263 7111, AB SEB bankas, banko kodas 70440
ISIN kodas	LT0000128092
Akcijų prekybos kodas Nasdaq Vilnius	LNA1L

AB „Linas Agro Group“ kartu su tiesiogiai ir netiesiogiai kontroliuojamomis valdomomis įmonėmis (toliau – pavaldžiosiomis įmonėmis) bendrai sudaro 1991 metais įkurtą Grupę ir veikia keturiose valstybėse – Lietuvoje, Latvijoje, Estijoje ir Ukrainoje. Grupės finansiniai metai prasideda liepos 1 d. Grupėje ataskaitinio laikotarpio pabaigoje buvo 43 įmonės ir dirbo 2 129 darbuotojai. Bendrovė filialų ir atstovybių neturi.

3.1. Pagrindinės veiklos pobūdis

Bendrovės valdomos įmonės gamina, ruošia ir parduoda žemės ūkio ir maisto produktus, tiekia prekes ir paslaugas žemdirbiams. Pati Bendrovė atlieka tik valdymo funkciją ir prekybinės bei gamybinės veiklos nevykdo.

Grupės veikla yra skirstoma į keturis pagrindinius veiklos segmentus: „Grūdų ir žaliavų pašarams paruošimas ir pardavimas“, „Prekės ir paslaugos žemdirbiams“, „Žemės ūkio produktų gamyba“, „Maisto produktai“. Skirstymą į atskirus segmentus lemia skirtingos produktų rūšys bei su jais susijusios veiklos pobūdis, tačiau dažnai segmentų veikla yra susijusi tarpusavyje.

Grupė yra vienas didžiausių lietuviškų grūdų eksportuotojų, turi nuosavą modernių grūdų saugyklų tinklą. Taip pat vienas iš prekių žemdirbiams (sertifikuotų sėklų, trąšų bei žemės ūkio technikos) tiekimo lyderių Lietuvoje, turi sėklų paruošimo gamyklą. Taip pat Grupė yra ir stambi pieno gamintoja Lietuvoje ir paukštienos gamintoja Latvijoje.



prekės ir
paslaugos
žemdirbiams



žemės ūkio
produktų
gamyba



grūdų ir žaliavų
pašarams
paruošimas
ir pardavimas



maisto
produktai

3.2. Informacija apie Bendrovės pavaldžiasias įmones

3.2.1. AB „Linus Agro Group“ tiesiogiai ir netiesiogiai valdomos įmonės

Bendrovė Lietuvoje, Latvijoje, Estijoje ir Ukrainoje 2020 m. gruodžio 31 d. valdė 42 įmones*.

*Į schemą neįtrauktos įmonės: UAB „Gerera“ (nevykdė veiklos, 100 proc. akcijų), UAB „Dotnuvos technika“ (nevykdė veiklos, 100 proc. akcijų), Linas Agro A/S (likviduojama, 100 proc. akcijų).

AB „LINAS AGRO GROUP“



3.2.2. Grupės įmonių akcijų valdytojai

2020 m. gruodžio 31 d. AB „Linas Agro Group“ tiesiogiai ir netiesiogiai valdė šias įmones*:

* Neįtrauktos veiklos nevykdančios bei likviduojamos įmonės: UAB „Gerera“ (nevykdo veiklos, 100 proc. akcijų valdo AB „Linas Agro“), UAB „Dotnuvos technika“ (nevykdo veiklos, 100 proc. akcijų valdo UAB „Dotnuva Baltic“), Linas Agro A/S (likviduojama, 100 proc. akcijų valdo AB „Linas Agro“).

** AB „Linas Agro Group“ ir UAB „Linas Agro“ Grūdų centras turi po 50 proc. UAB „Linas Agro“ Grūdų centras KŪB balsų.

Įmonė	Statusas	AB „Linas Agro Group“ tiesiogiai valdomas akcijų paketas	Kitos akcijas valdančios pavaldžiosios įmonės	Grupės valdoma akcijų dalis
AB „Linas Agro“	Pavaldžioji bendrovė	100 %		100 %
UAB „Dotnuva Baltic“	Pavaldžioji bendrovė	100 %		100 %
UAB „Jungtinė ekspedicija“	Pavaldžioji bendrovė	100 %		100 %
SIA „Lielzeltini“	Pavaldžioji bendrovė	100 %		100 %
SIA „Cerova“	Pavaldžioji bendrovė	100 %		100 %
SIA „Broileks“	Pavaldžioji bendrovė	100 %		100 %
UAB „Lineliai“	Pavaldžioji bendrovė	100 %		100 %
UAB „Noreikiškės“	Pavaldžioji bendrovė	99,96 %	UAB „Linas Agro“ Konsultacijos valdo 0,04 % akcijų.	100 %
UAB „Landvesta 2“	Pavaldžioji bendrovė	76,97 %	AB „Linas Agro“ valdo 23,03 % akcijų.	100 %
UAB „Landvesta 1“	Pavaldžioji bendrovė	76,47 %	AB „Linas Agro“ valdo 23,53 % akcijų.	100 %
UAB „Linas Agro“ Konsultacijos	Pavaldžioji bendrovė	76 %	UAB „Zemvaldos turto konsultacijos“ valdo 24 % akcijų.	100 %
UAB „Landvesta 5“	Pavaldžioji bendrovė	67,92 %	AB „Linas Agro“ valdo 32,08 % akcijų.	100 %
AS „Putnu fabrika Kekava“	Pavaldžioji bendrovė	60,87 %	SIA „Lielzeltini“ valdo 36,29 % akcijų.	97,16 %
UAB „Linas Agro“ Grūdų centras KŪB **	Pavaldžioji bendrovė	60,94 %	AB „Linas Agro“ valdo 39,05 %, UAB „Linas Agro“ Grūdų centras – 0,01 % įnašų.	100 %
AS „Putnu fabrika Kekava“	Pavaldžioji bendrovė	60,87 %	SIA „Lielzeltini“ valdo 36,29 % akcijų.	97,16 %
UAB „Landvesta 4“	Pavaldžioji bendrovė	26,42 %	AB „Linas Agro“ valdo 73,58 % akcijų.	100 %
UAB „Landvesta 6“	Pavaldžioji bendrovė	15,51 %	AB „Linas Agro“ valdo 84,49 % akcijų.	100 %
UAB „Landvesta 3“	Pavaldžioji bendrovė	13,91 %	AB „Linas Agro“ valdo 86,09 % akcijų.	100 %

Jmonė	Statusas	AB „Linas Agro Group“ tiesiogiai valdomas akcijų paketas	Kitos akcijas valdančios pavaldžiosios įmonės	Grupės valdoma akcijų dalis
Užupės ŽŪB	Pavaldžioji bendrovė	0,05 %	UAB „Linas Agro“ Konsultacijos valdo 99,95 % pajų.	100 %
Panevėžio rajono Žibartonių ŽŪB	Pavaldžioji bendrovė	0,047 %	UAB „Linas Agro“ Konsultacijos valdo 49,028 % pajų, Užupės ŽŪB valdo 50,826 % pajų.	99,90 %
SIA „Linas Agro“ Graudu centras	Pavaldžioji bendrovė		UAB „Linas Agro“ Grūdų centras KŪB valdo 100 % akcijų.	100 %
Panevėžio rajono Aukštadvario ŽŪB	Pavaldžioji bendrovė		UAB „Linas Agro“ Konsultacijos valdo 99,54 % pajų.	99,54 %
Sidabravo ŽŪB	Pavaldžioji bendrovė		UAB „Linas Agro“ Konsultacijos valdo 96,25 % pajų.	96,25 %
Šakių rajono Lukšių ŽŪB	Pavaldžioji bendrovė		UAB „Linas Agro“ Konsultacijos valdo 98,82 % pajų.	98,82 %
Biržų rajono Medeikių ŽŪB	Pavaldžioji bendrovė		UAB „Linas Agro“ Konsultacijos valdo 98,33 % pajų, Kėdainių rajono Labūnavos ŽŪB valdo 0,06 % pajų.	98,39 %
Kėdainių rajono Labūnavos ŽŪB	Pavaldžioji bendrovė		UAB „Linas Agro“ Konsultacijos valdo 98,95 % pajų.	98,95 %
Kėdainių rajono ŽŪB „Nemunas“	Pavaldžioji bendrovė		Panevėžio rajono Žibartonių ŽŪB valdo 66,68 % pajų, UAB „Linas Agro“ Konsultacijos - 0,831%.	67,44 %
TOV „LINAS AGRO UKRAINA“	Pavaldžioji bendrovė		AB „Linas Agro“ valdo 100 % akcijų.	100 %
SIA „Linas Agro“	Pavaldžioji bendrovė		AB „Linas Agro“ valdo 100 % akcijų.	100 %
UAB „Linas Agro“ Grūdų centras	Pavaldžioji bendrovė		AB „Linas Agro“ valdo 100 % akcijų.	100 %
SIA „Dotnuva Baltic“	Pavaldžioji bendrovė		UAB „Dotnuva Baltic“ valdo 100 % akcijų.	100 %
AS „Dotnuva Baltic“	Pavaldžioji bendrovė		UAB „Dotnuva Baltic“ valdo 100 % akcijų.	100 %
SIA „PFK Trader“	Pavaldžioji bendrovė		AS „Putnu fabrika Kekava“ valdo 100 % akcijų.	97,16 %
UAB „Kekava Foods LT“	Pavaldžioji bendrovė		SIA „PFK Trader“ valdo 100 % akcijų.	97,16 %
UAB „Paberžėlė“	Pavaldžioji bendrovė		Užupės ŽŪB valdo 100 % akcijų.	100 %
ŽŪK „KUPIŠKIO GRŪDAI“	Pavaldžioji įmonė		UAB „Linas Agro“ Grūdų centras KŪB valdo 100 % pajų.	100 %

Jmonė	Statusas	AB „Linus Agro Group“ tiesiogiai valdomas akcijų paketas	Kitos akcijos valdančios pavaldžiosios įmonės	Grupės valdoma akcijų dalis
Pertvarkoma Karčemos kooperatinė bendrovė	Pavaldžioji bendrovė		UAB „Linus Agro“ Grūdų centras KŪB valdo 100 % pajų.	100 %
UAB „Zemvaldos turto konsultacijos“	Pavaldžioji bendrovė		UAB „Landvesta 1“ valdo 34,43 % akcijų, UAB „Landvesta 2“ – 10,32 %, UAB „Landvesta 3“ – 11,34 %, UAB „Landvesta 4“ – 6,12 %, UAB „Landvesta 5“ – 5,88 %, UAB „Landvesta 6“ – 5,56 %, UAB „Lineliai“ – 16,94 %, UAB „Noreikiškės“ – 9,41 %.	100 %
UAB „Geoface“	Pavaldžioji bendrovė		UAB „Dotnuva Baltic“ valdo 100 % akcijų.	100 %
Linus Agro OŪ	Pavaldžioji bendrovė		AB „Linus Agro“ valdo 100 % akcijų.	100 %



3.2.3. Grupės įmonių veikla ir kontaktiniai duomenys*

* Neįtrauktos veiklos nevykdančios bei likviduojamos įmonės:

1. UAB „Gerera“, uždaroji akcinė bendrovė, įregistruota 1993-01-15, juridinio asmens kodas 147676584, buveinės adresas Smėlynės g. 2C, 35143 Panevėžys, Lietuva, registro tvarkytojo pavadinimas – Valstybės įmonė Registrų centras;
2. UAB „Dotnuvos technika“, uždaroji akcinė bendrovė, įregistruota 1998-06-25, juridinio asmens kodas 161452398, buveinės adresas Parko g. 6, Akademija, 58351 Kėdainių r., Lietuva, registro tvarkytojo pavadinimas – Valstybės įmonė Registrų centras.
3. Likviduojama Linas Agro A/S, ribotos atsakomybės bendrovė, įregistruota 1994-03-15, juridinio asmens kodas CVR 17689037, buveinės adresas Vinkel Alle 1, DK-9000 Aalborg, Danija, registro tvarkytojo pavadinimas – Danijos verslo ir bendrovių departamentas.

Lietuvoje veikiančios pavaldžiosios bendrovės

Įmonės pavadinimas	Pagrindinės veiklos pobūdis	Įregistravimo data, juridinio asmens kodas, teisinė forma ir registro tvarkytojo pavadinimas	Kontaktiniai duomenys
AB „Linas Agro“	Didmeninė prekyba grūdais, aliejinių augalų sėklomis, žaliavomis pašarams ir prekėmis augalininkystei	1991-07-08, juridinio asmens kodas 147328026, akcinė bendrovė, Valstybės įmonė Registrų centras	Smėlynės g. 2C, 35143 Panevėžys, Lietuva Tel. (8 45) 507 333 Faksas (8 45) 507 444 E. p. info@linasagro.lt www.linasagro.lt
UAB „Dotnuva Baltic“	Prekyba žemės ūkio technika, įranga grūdų elevatoriams ir fermoms, sėklų gamyba	1996-03-05, juridinio asmens kodas 261415970, uždaroji akcinė bendrovė, Valstybės įmonė Registrų centras	Parko g. 6, Akademija, 58351 Kėdainių r., Lietuva Tel. (8 347) 37 030 Faksas (8 347) 37 040 E. p. info@dotnuvabaltic.lt www.dotnuvabaltic.lt
UAB „Linas Agro“ Grūdų centras KŪB	Grūdų paruošimas ir sandėliavimas	2002-07-10, juridinio asmens kodas 148451131, komanditinė ūkinė bendrija, Valstybės įmonė Registrų centras	Smėlynės g. 2C, 35143 Panevėžys, Lietuva Tel. (8 45) 507 343 Faksas (8 45) 507 344 E. p. grudu.centras@linasagro.lt
UAB „Linas Agro“ Grūdų centras	Valdymo paslaugos	2002-07-05, juridinio asmens kodas 148450944, uždaroji akcinė bendrovė, Valstybės įmonė Registrų centras	Smėlynės g. 2C, 35143 Panevėžys, Lietuva Tel. (8 45) 507 365 Faksas (8 45) 507 344 E. p. grudai@linasagro.lt
ŽŪK „KUPIŠKIO GRŪDAI“	Grūdų paruošimas ir sandėliavimas	1999-04-08, juridinio asmens kodas 160189745, kooperatinė bendrovė, Valstybės įmonė Registrų centras	Technikos g. 6, 40122 Kupiškis, Lietuva Tel./faks. (8 459) 529 16 E. p. info@kupiskiogrudai.lt

Įmonės pavadinimas	Pagrindinės veiklos pobūdis	Įregistravimo data, juridinio asmens kodas, teisinė forma ir registro tvarkytojo pavadinimas	Kontaktiniai duomenys
Pertvarkoma Karčemos kooperatinė bendrovė	Grūdų paruošimas ir sandėliavimas	2010-03-09, juridinio asmens kodas 302487798, kooperatinė bendrovė, Valstybės įmonė Registrų centras	Šiaulių g. 72, Gustonių k. 38355 Panevėžio r., Lietuva Tel. (8 45) 454 051 Faksas (8 45) 454 054 E. p. priemimas@karcemoskb.lt
UAB „Jungtinė ekspedicija“	Logistikos ir ekspedijavimo paslaugos	1998-02-17, juridinio asmens kodas 141642963, uždaroji akcinė bendrovė, Valstybės įmonė Registrų centras	Nemuno g. 2A, 91199 Klaipėda, Lietuva Tel. (8 46) 310 163 Faksas (8 46) 312 529 E. p. info@je.lt www.je.lt
UAB „Linus Agro“ Konsultacijos	Pavaldžiųjų įmonių, užsiimančių žemės ūkio veikla, valdymas	2003-06-23, juridinio asmens kodas 248520920, uždaroji akcinė bendrovė, Valstybės įmonė Registrų centras	Žibuoklių g. 14, 57125 Kėdainiai, Lietuva Tel. 8 688 67 429 E. p. konsultavimas@linasagro.lt
Biržų rajono Medeikių ŽŪB	Augalininkystė	1992-10-05, juridinio asmens kodas 154771488, žemės ūkio bendrovė, Valstybės įmonė Registrų centras	Biržų g. 32, Medeikių k. 41462 Biržų r., Lietuva Tel. (8 450) 58 422 Faksas (8 450) 58 412 E. p. medeikiai@linasagro.lt
Panevėžio rajono Aukštadvario ŽŪB	Mišri žemės ūkio veikla	1993-03-09, juridinio asmens kodas 168573274, žemės ūkio bendrovė, Valstybės įmonė Registrų centras	Pirties g. 3, Aukštadvario k., 38255 Panevėžio r., Lietuva Tel./faks. (8 45) 592 651 E. p. aukstadvaris@linasagro.lt
Sidabravo ŽŪB	Mišri žemės ūkio veikla	1993-04-20, juridinio asmens kodas 171331516, žemės ūkio bendrovė, Valstybės įmonė Registrų centras	Pergalės g. 1A, Sidabravas 82251 Radviliškio r., Lietuva Tel. (8 422) 47 727 Faksas (8 422) 47 618 E. p. sidabravas@linasagro.lt
Panevėžio rajono Žibartonių ŽŪB	Mišri žemės ūkio veikla	1992-05-22, juridinio asmens kodas 168521815, žemės ūkio bendrovė, Valstybės įmonė Registrų centras	Žibartonių g. 74, Žibartonių k. 78323 Panevėžio r., Lietuva Tel. (8 45) 557 444 Faksas (8 45) 557 486 E. p. zibartoniai@linasagro.lt
Šakių rajono Lukšių ŽŪB	Mišri žemės ūkio veikla	1992-10-30, juridinio asmens kodas 174317183, žemės ūkio bendrovė, Valstybės įmonė Registrų centras	Lukšių k. 2, 71176 Šakių r., Lietuva Tel. (8 345) 44 288 Faksas (8 345) 44 225 E. p. lukšiai@linasagro.lt
Kėdainių rajono Labūnavos ŽŪB	Mišri žemės ūkio veikla	1992-02-25, juridinio asmens kodas 161228959, žemės ūkio bendrovė, Valstybės įmonė Registrų centras	Serbinų g. 19, Labūnavos k. 58173 Kėdainių r., Lietuva Tel. (8 347) 34 180 Faksas (8 347) 34 180 E. p. labunava@linasagro.lt

Įmonės pavadinimas	Pagrindinės veiklos pobūdis	Įregistravimo data, juridinio asmens kodas, teisinė forma ir registro tvarkytojo pavadinimas	Kontaktiniai duomenys
Kėdainių rajono ŽŪB „Nemunas“	Mišri žemės ūkio veikla	1992-10-21, juridinio asmens kodas 161268868, žemės ūkio bendrovė, Valstybės įmonė Registrų centras	Žibartonių g. 74, Žibartonių k. 78323 Panevėžio r., Lietuva Tel. (8 45) 557 444 E. p. nemunas@linasagro.lt
UAB „Kekava Foods LT“	Mažmeninė prekyba maisto produktais	2018-03-08, juridinio asmens kodas 304784428, uždaroji akcinė bendrovė, Valstybės įmonė Registrų centras	Subačiaus g. 5, 01302 Vilnius, Lietuva Tel. 8 612 03 958 E. p. kekava.foods@linasagro.lt
UAB „Landvesta 1“	Žemės ūkio paskirties žemės nuoma ir valdymas	2005-10-21, juridinio asmens kodas 300501060, uždaroji akcinė bendrovė, Valstybės įmonė Registrų centras	Smėlynės g. 2C, 35143 Panevėžys, Lietuva Tel. (8 45) 507 406 E. p. info@landvesta.lt
UAB „Landvesta 2“	Žemės ūkio paskirties žemės nuoma ir valdymas	2005-10-21, juridinio asmens kodas 300501085, uždaroji akcinė bendrovė, Valstybės įmonė Registrų centras	Smėlynės g. 2C, 35143 Panevėžys, Lietuva Tel. (8 45) 507 406 E. p. info@landvesta.lt
UAB „Landvesta 3“	Žemės ūkio paskirties žemės nuoma ir valdymas	2005-10-21, juridinio asmens kodas 300501092, uždaroji akcinė bendrovė, Valstybės įmonė Registrų centras	Smėlynės g. 2C, 35143 Panevėžys, Lietuva Tel. (8 45) 507 406 E. p. info@landvesta.lt
UAB „Landvesta 4“	Žemės ūkio paskirties žemės nuoma ir valdymas	2007-04-23, juridinio asmens kodas 300709428, uždaroji akcinė bendrovė, Valstybės įmonė Registrų centras	Smėlynės g. 2C, 35143 Panevėžys, Lietuva Tel. (8 45) 507 406 E. p. info@landvesta.lt
UAB „Landvesta 5“	Žemės ūkio paskirties žemės nuoma ir valdymas	2007-08-16, juridinio asmens kodas 301019661, uždaroji akcinė bendrovė, Valstybės įmonė Registrų centras	Smėlynės g. 2C, 35143 Panevėžys, Lietuva Tel. (8 45) 507 406 E. p. info@landvesta.lt
UAB „Landvesta 6“	Žemės ūkio paskirties žemės nuoma ir valdymas	2008-01-14, juridinio asmens kodas 301520074, uždaroji akcinė bendrovė, Valstybės įmonė Registrų centras	Smėlynės g. 2C, 35143 Panevėžys, Lietuva Tel. (8 45) 507 406 E. p. info@landvesta.lt
UAB „Noreikiškės“	Žemės ūkio paskirties žemės nuoma ir valdymas	2012-08-16, juridinio asmens kodas 302841649, uždaroji akcinė bendrovė, Valstybės įmonė Registrų centras	Žibartonių g. 70, Žibartonių k. 38323 Panevėžio r., Lietuva Tel. (8 45) 507 406 E. p. noreikiskes@linasagro.lt
Užupės ŽŪB	Žemės ūkio paskirties žemės nuoma ir valdymas	2011-04-06, juridinio asmens kodas 302612561, žemės ūkio bendrovė, Valstybės įmonė Registrų centras	Liaudės g. 81, Užupės k. 58311 Kėdainių r., Lietuva Tel. 8 698 58583 E. p. uzupe@linasagro.lt

Įmonės pavadinimas	Pagrindinės veiklos pobūdis	Įregistravimo data, juridinio asmens kodas, teisinė forma ir registro tvarkytojo pavadinimas	Kontaktiniai duomenys
UAB „Paberžėlė“	Žemės ūkio paskirties žemės nuoma ir valdymas	2008-06-30, juridinio asmens kodas 301772627, uždaroji akcinė bendrovė, Valstybės įmonė Registrų centras	Liaudės g. 81, Užupės k. 58311 Kėdainių r., Lietuva Tel. 8 698 58583 E. p. paberzele@linasagro.lt
UAB „Lineliai“	Žemės ūkio paskirties žemės nuoma ir valdymas	2012-03-09, juridinio asmens kodas 302740714, uždaroji akcinė bendrovė, Valstybės įmonė Registrų centras	Smėlynės g. 2C, 35143 Panevėžys, Lietuva Tel. (8 45) 507 406 Faksas (8 45) 507 404 E. p. lineliai@linasagro.lt
UAB „Zemvaldos turto konsultacijos“	Žemės ūkio paskirties žemės nuoma ir valdymas	2020-06-03, juridinio asmens kodas 305564449, uždaroji akcinė bendrovė, Valstybės įmonė Registrų centras	V. Nagevičiaus g. 3, LT-08237 Vilnius, Lietuva Tel. 8 686 80 867 E. p. t.dailidenas@landvesta.lt
UAB „Geoface“	Programinės įrangos kūrimas	2018-03-12, juridinio asmens kodas 304781617, uždaroji akcinė bendrovė, Valstybės įmonė Registrų centras	Karaliaus Mindaugo per. 37, LT-44307 Kaunas, Lietuva Tel. 8 676 99 244 E. p. info@geoface.com

Užsienyje veikiančios pavaldžiosios bendrovės

Įmonės pavadinimas	Pagrindinės veiklos pobūdis	Įregistravimo data, juridinio asmens kodas, registro tvarkytojo pavadinimas	Kontaktiniai duomenys
SIA „Linas Agro“	Didmeninė prekyba grūdais, aliejinių augalų sėklomis, prekių tiekimas augalininkystei	2003-04-23, juridinio asmens kodas 53603019011, Latvijos Respublikos įmonių registras	„Baltijas Ceļš“, Cenos valsčius, Uozolnieku savivaldybė, LV-3043, Latvija Tel. +371 630 840 24 Faksas +371 630 842 24 E. p. info@linasagro.lv www.linasagro.lv
SIA „Linas Agro“ Graudu centrs	Grūdų paruošimas ir sandėliavimas	2013-05-02, juridinio asmens kodas 43603059101, Latvijos Respublikos įmonių registras	„Jaunsalieši“, LV-5202 Jekabpils, Latvija Tel. +371 220 001 82 E. p. graudu.centrs@linasagro.lv
TOV „LINAS AGRO UKRAINA“	Atstovybės veikla	2018-07-30, juridinio asmens kodas 42340549, Ukrainos vieningas juridinių asmenų, individualių verslininkų ir viešųjų įstaigų valstybinis registras	Verhniy Val g. 28, Kijevas, 04071, Ukraina Tel. + 380 96 634 24 02 E. p. info.ukraine@linasagro.lt

Įmonės pavadinimas	Pagrindinės veiklos pobūdis	Įregistravimo data, juridinio asmens kodas, registro tvarkytojo pavadinimas	Kontaktiniai duomenys
SIA „Dotnuva Baltic“	Prekyba žemės ūkio technika ir įranga grūdų elevatoriams	2010-04-26, juridinio asmens kodas 43603041881, Latvijos Respublikos įmonių registras	„Baltijas Ceļš“, Cenos valsčius, Uozolnieku savivaldybė, LV-3043, Latvija Tel. +371 679 131 61 Faksas +371 677 602 52 E. p. info@dotnuvabaltic.lv www.dotnuvabaltic.lv
AS „Dotnuva Baltic“	Prekyba žemės ūkio technika ir įranga grūdų elevatoriams	2010-11-11, juridinio asmens kodas 12019737, Bendrovių registras	Savimae 7, 60534 Vahi, Tartu regionas, Estija Tel. + 372 661 2800 Faksas + 372 661 8004 E. p. info@dotnuvabaltic.ee www.dotnuvabaltic.ee
AS „Putnu fabrika Kekava“	Paukščių auginimas, paukštienos ir jos produktų gamyba bei pardavimas	1991-06-11, juridinio asmens kodas 50003007411, Latvijos Respublikos įmonių registras	Kekava, Kekavos regionas, LV-2123 Latvija Tel. +371 6787 4000 Faksas +371 6787 4001 E. p. info@pfkekava.lv www.vistas.lv
SIA „PFK TRADER“	Mažmeninė prekyba maisto produktais	2013-08-26, juridinio asmens kodas 40103703853, Latvijos Respublikos įmonių registras	Kekava, Kekavos regionas, LV-2123 Latvija Tel. +371 6787 4000 Faksas +371 6787 4001 E. p. info@pfkekava.lv www.vistas.lv
SIA „Lielzeltini“	Paukščių auginimas, paukštienos ir jos produktų gamyba, pašarų gamyba	1994-07-07, juridinio asmens kodas 40003205232, Latvijos Respublikos įmonių registras	„Mazzeltini“, Janeikas, Bauskas regionas, Latvija Tel. +371 6396 0770 Faksas +371 6396 0768 E. p. lielteltini@lielteltini.lv www.lielteltini.lv
SIA „Broileks“	Viščiukų auginimas ir pardavimas	2009-12-07, juridinio asmens kodas 50103262981, Latvijos Respublikos įmonių registras	Gaismas g. 2A-48, Ķekava LV-2123, Latvija Tel./Faksas +371 67313182
SIA „Cerova“	Kiaušinių inkubavimas ir viščiukų pardavimas	2003-10-08, juridinio asmens kodas 43603019946, Latvijos Respublikos įmonių registras	Centra g. 11, Musa, Ceraukstes par., Bauskės regionas, Latvija Tel. +371 2633 4110 Faksas +371 6392 6234 E. p. cerova@latnet.lv
Linas Agro OU	Prekių tiekimas augalininkystei	2020-10-08, juridinio asmens kodas 16071924, Bendrovių registras	Savimae 7, Vahi 60534, Tartu regionas, Estija Tel. +372 6602810 E. p. info@linasagro.ee

4. Darbuotojai

AB „Linus Agro Group“ ir jos valdomose įmonėse 2020 m. gruodžio 31 d. dirbo 2 129 darbuotojai arba 87 darbuotojais daugiau nei 2019 m. gruodžio 31 d. (2 042).

AB „Linus Agro Group“ neturi kolektyvinės sutarties.




5. Grupės veiklos rezultatų ir finansų apžvalga

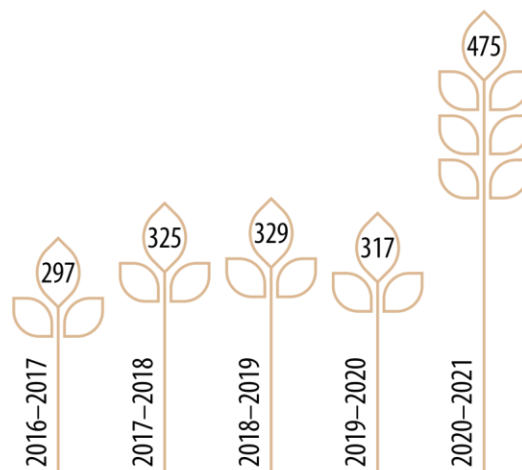
- AB „Linus Agro Group“ 2020–2021 finansinių metų pirmo pusmečio konsoliduotos pajamos siekė 475 mln. Eur ir buvo 50 proc. didesnės, lyginant su ankstesniais metais (317 mln. Eur).
- Grupė pardavė 1,7 mln. tonų įvairios produkcijos, arba 55 proc. daugiau nei ankstesniais metais (1,1 mln. tonų).
- Bendrasis pelnas siekė 20,0 mln. Eur ir buvo 1 proc. didesnis, nei ankstesniais metais (19,8 mln. Eur).
- Grupė uždirbo 5 mln. Eur veiklos pelno arba 67 proc. daugiau nei per atitinkamą praėjusių finansinių metų laikotarpį (3 mln. Eur).
- Pelnas prieš mokesčius siekė 3,9 mln. Eur (palyginti su 1,7 mln. Eur ankstesniais metais).
- Konsoliduotas pelnas prieš palūkanas, mokesčius ir nusidėvėjimą (EBITDA) siekė 13,4 mln. Eur ir buvo 46 proc. didesnis nei ankstesniais metais (9,2 mln. Eur).
- Grynavis pelnas, tenkantis Grupei, siekė 3,7 mln. Eur (ankstesniais metais 1,5 mln. Eur).
- Antrojo ketvirčio konsoliduotos pajamos siekė 236 mln. Eur ir buvo 40 proc. didesnės, lyginant su ankstesniais metais (168 mln. Eur). Bendrasis antrojo ketvirčio pelnas sumažėjo nuo 9,3 mln. Eur iki 6,8 mln. Eur, o veiklos pelnas – nuo 1,7 mln. Eur iki 0,2 mln. Eur. Antrojo ketvirčio grynavis nuostolis siekė 0,1 mln. Eur, palyginus su 0,9 mln. Eur pelnu, gautu per atitinkamą praėjusių metų laikotarpį.




Parduota prekių, mln. t



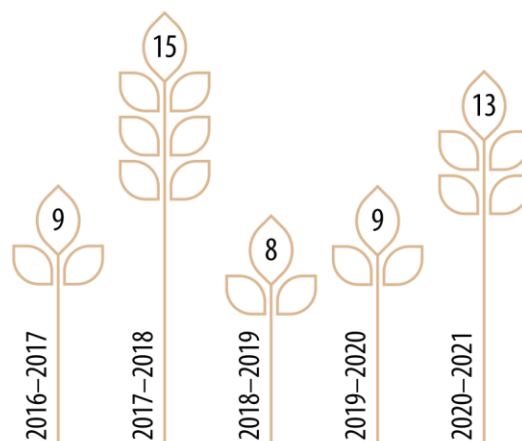
Pajamos, mln. Eur



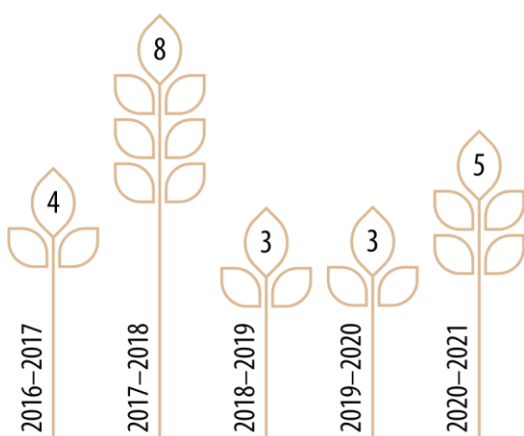
Bendrasis pelnas, mln. Eur



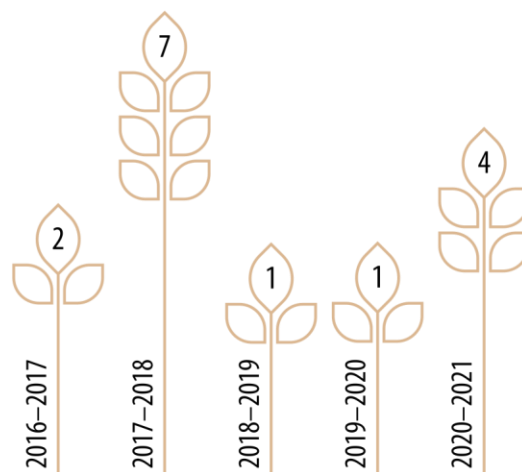
EBITDA, mln. Eur



Veiklos pelnas, mln. Eur



Grynasis pelnas, mln. Eur



5.1. Finansiniai rodikliai

	2020–2021 6 mėn.	2019–2020 6 mėn.	2018–2019 6 mėn.	2017–2018 6 mėn.	2016–2017 6 mėn.
Parduota prekių tonomis	1 669 227	1 108 610	1 002 876	1 190 608	1 018 791
Pajamos, tūkst. Eur	474 951	317 178	328 923	324 764	297 193
Bendrasis pelnas, tūkst. Eur	20 019	19 809	20 482	27 143	21 755
Bendrojo pelno marža, %	4	6	6	8	7
EBITDA, tūkst. Eur	13 487	9 216	8 063	14 549	8 575
EBITDA marža, %	3	3	3	5	3
Veiklos pelnas, tūkst. Eur	5 147	3 022	2 748	8 486	3 657
Veiklos pelno marža, %	1	1	1	3	1
Pelnas prieš mokesčius (EBT), tūkst. Eur	3 922	1 713	1 470	7 490	2 584
Pelno prieš mokesčius marža, %	0,8	0,6	0,4	2	1
Grynasis pelnas, tūkst. Eur	3 721	1 582	1 186	6 861	1 709
Grynojo pelno marža, %	0,8	0,5	0,4	2	0,6
Einamasis mokumas	1,3	1,3	1,3	1,4	1,3
Skolos / Nuosavybės santykis	0,6	0,6	0,6	0,9	0,9
Grynoji finansinė skola / EBITDA	12	20	27	10,2	16,5
Nuosavybės grąža akcininkams, %	2,0	0,9	0,6	3,9	1,0
Naudojamo kapitalo įmonės veikloje grąža, %	1,5	0,9	0,7	2,5	0,8
Pelnas ir sąlyginis pelnas vienai akcijai, Eur	0,02	0,01	0,01	0,04	0,01

5.1. lentelėje naudojamų sąvokų paaiškinimas:

EBITDA	Veiklos pelnas, neatskaičius ilgalaikio turto nusidėvėjimo, amortizacijos ir vertės sumažėjimo sąnaudų.
Veiklos pelnas	Pelnas, neatskaičius investicinės ir finansinės veiklos grynąja verte ir pelno mokesčio.
Pelnas prieš mokesčius (EBT)	Pelnas, neatskaičius pelno mokesčio
Laikotarpio pelno marža	Laikotarpio pelno ir pajamų santykis.
Grynoji finansinė skola	Iš ilgalaikių, trumpalaikių įsipareigojimų finansinėms institucijoms ir lizingo įsipareigojimų atimta pinigų ir pinigų ekvivalentų suma.
Naudojamas kapitalas įmonės veikloje	Nuosavo kapitalo ir ilgalaikių bei trumpalaikių įsipareigojimų finansų institucijoms suma.
Einamasis mokumas	Trumpalaikio turto ir trumpalaikių įsipareigojimų santykis.
Skolos/ Nuosavybės santykis	Ilgalaikių ir trumpalaikių įsipareigojimų ir nuosavo kapitalo santykis.
Nuosavybės grąža (ROE), %	Laikotarpio (grynojo) pelno ir laikotarpio nuosavo kapitalo santykis.
Naudojamo kapitalo įmonės veikloje grąža (ROCE), %	Laikotarpio veiklos pelno (EBIT) ir laikotarpio naudojamo kapitalo įmonės veikloje santykis. Vardiklio reikšmė apskaičiuojama kaip nuosavo kapitalo, priskiriamo Bendrovės akcininkams, ilgalaikių bei trumpalaikių paskolų, o taip pat su nuomos teise valdomu turtu nesusijusių lizingo įsipareigojimų suma.
Turto grąža (ROA), %	Laikotarpio (grynojo) pelno ir laikotarpio viso turto santykis. Rodiklis apskaičiuojamas teikiant metinę informaciją.
Pelno ir kainos santykis (P/E)	Paskutinės Bendrovės akcijos kainos Nasdaq Vilnius vertybinių popierių biržoje laikotarpio pabaigoje ir paskutinių 12 mėnesių pelno vienai akcijai santykis.

5.2. Apžvalga

Remiantis 2021 m. vasario 25 d. atnaujintais Tarptautinės grūdų tarybos IGC duomenimis, 2020–2021 m. pasaulinis grūdinių ir aliejinių kultūrų derlius sieks apie 2 216 mln. tonų ir bus 31 mln. tonų didesnis nei 2019–2020 m. Reikšmingiausios įtakos rekordiniam derliui turės kviečių bei kukurūzų kultūros, tikimasi atitinkamai 11 mln. tonų ir 9 mln. tonų didesnių kiekių nei 2019–2020 m. Nepaisant besitęsiančios COVID-19 pandemijos ir karantino apribojimų sukeltų paklausos mažėjimo dalyje sektorių, prognozuojamas tolesnis vartojimo augimas maisto ir pašarų kategorijose, išskirtina kukurūzo kultūra, kurios metinis poreikis viršys produkcijos kiekius. Atitinkamai tikėtinos grūdų atsargos pasaulyje 2020–2021 derliaus metų pabaigoje turėtų sudaryti 611 mln. tonų ir pasiekti žemiausią atsargų lygį per paskutinius penkerius metus.

2020 m. spalio – gruodžio mėnesiais pasaulinės grūdų kainos buvo 20–25 eurais didesnės nei pernai, pvz., kviečių kaina ateities sandoriams gruodžio mėnesio partijoms Euronext biržoje svyravo apie 205–210 eurų už toną, palyginus su 180–185 eurų už toną kaina prieš metus.

Visose Baltijos šalyse bendras grūdinių augalų ir rapsų derlius šiais metais buvo rekordinis. Išankstiniais Lietuvos statistikos departamento duomenimis šalyje nukulta apie 6,5 mln. tonų javų arba 25 proc. daugiau nei pernai. Ankštinių augalų derlius augo 31 proc. iki 0,4 mln. tonų, o rapsų – 40 proc. iki 1 mln. tonų. Latvijoje grūdų užauginta 3,5 mln. tonų arba 11 proc. daugiau nei pernai, rapsų – 0,45 mln. tonų arba 11 proc. daugiau nei pernai. Estijoje grūdų užauginta 1,6 mln. tonų arba 0.5 proc. daugiau nei pernai, rapsų – 0,20 mln. tonų arba 6 proc. daugiau nei pernai.

Bendras AB „Linas Agro Group“ parduotos produkcijos kiekis per ataskaitinį laikotarpį padidėjo 55 proc. ir siekė 1,7 mln. tonų, palyginus su 1,1 mln. tonų ankstesniais metais.

Per pirmąjį 2020–2021 finansinių metų pusmetį Grupės konsoliduotos pajamos išaugo 50 proc. nuo 317 mln. Eur iki 475 mln. Eur. Pagrindinio Grupės veiklos segmento „Grūdų ir žaliavų pašarams paruošimas ir pardavimas“ pardavimai buvo didesni 73 proc. Pajamos didėjo tiek dėl didesnių tradicinių kultūrų – kviečių, rapsų, miežių – grūdų pardavimų, tiek dėl išaugusios prekybos daugeliu žaliavų pašarams. Pardavimai „Prekės ir paslaugos žemdirbiams“ veiklos segmente buvo didesni 19 proc.: sertifikuotų sėklų ir augalų priežiūros produktų bei mikroelementų pardavimai augo atitinkamai 10 proc. ir 30 proc., trąšų pardavimai išliko tame pačiame lygyje, o žemės ūkio technikos pardavimų apimtis padidėjo 46 proc. Veiklos segmente „Maisto produktai“ pardavimų pajamos sumažėjo 9 proc. ir siekė 35 mln. eurų. Dėl didesnio derlingumo Grupės valdomos žemės ūkio bendrovės užaugino 30 proc. daugiau augalinės produkcijos nei pernai, jų pardavimų apimtis išaugo 21 proc. iki 20 mln. Eur.

Grupės veiklos pelnas siekė 5,2 mln. Eur, EBITDA – 13,5 mln. Eur, palyginus su atitinkamais 3 mln. Eur ir 9,2 mln. Eur ankstesniais metais. Grupės grynasis pelnas siekė 3,7 mln. Eur, jei palyginti su 1,6 mln. Eur per atitinkamą 2019–2020 finansinių metų laikotarpį.

Grupė įsteigė prekybos įmonę Estijoje Linas Agro OÜ tikslu sustiprinti prekybą sertifikuota sėkla, o vėliau ir kitomis prekėmis žemdirbiams.

Grupė planuoja sujungti visas elevatorių valdymo įmones Lietuvoje į vieną juridinį vienetą, todėl pradėjo trijų įmonių pertvarkymus, keisdama jų juridinę formą, kad galėtų vykdyti sujungimą ateityje. Planuojama įvykdyti sujungimą šių finansinių metų bėgyje.

2020 m. spalio 1 d. AB „Linas Agro Group“ pasirašė akcijų pirkimo-pardavimo sutartis su AB „Kauno grūdai“, AB „Kaišiadorių paukštynas“ ir AB „Vilniaus paukštynas“ akcininkais, siekdama įsigyti kontrolinius šių ir su jomis susijusių įmonių akcijų paketus. Sandoriui įvykti reikalingi Konkurencijos tarybos leidimai pagrindinėse rinkose. Šio pranešimo skelbimo dieną gauti Latvijos, Estijos bei Lenkijos konkurencijos priežiūros institucijų leidimai koncentracijos vykdymui, atitinkamų sprendimų laukiama iš Lietuvos bei Rusijos konkurencijos priežiūros institucijų.

5.3. Finansiniai kaštai

Dėl efektyvesnio skolinto kapitalo panaudojimo finansiniai kaštai per ataskaitinį laikotarpį mažėjo 5,3 proc. ir siekė 1,8 mln. Eur, palyginus su 1,9 mln. Eur 2019–2020 finansiniais metais. Finansinės skolos (įskaitant įsipareigojimus, susijusius su nuoma) per pirmąjį finansinių metų pusmetį išaugo 29 mln. Eur nuo 149 mln. Eur iki 178 mln. Eur, lyginant su finansinių metų pradžia daugiausia dėl išaugusio poreikio apyvartiniam kapitalui finansuoti.

5.4. Piniginiai srautai

Grupės pinigų srautai iš pagrindinės veiklos prieš apyvartinio kapitalo pasikeitimus buvo teigiami ir siekė 7,9 mln. Eur, palyginti su 5,7 mln. Eur per atitinkamą ankstesniųjų metų laikotarpį. Pinigų srautai iš

pagrindinės veiklos po apyvartinio kapitalo pasikeitimo buvo neigiami ir sudarė 19,9 mln. Eur (neigiami 6,9 mln. Eur per atitinkamą 2019–2020 finansinių metų laikotarpį), nes Grupės valdomos atsargos išaugo 80,8 mln. Eur. Grupės pinigų ekvivalentai ataskaitinio laikotarpio pabaigoje sudarė 12,7 mln. Eur (11,7 mln. Eur 2019–2020 finansiniais metais).

5.5. Investicijos

AB „Linas Agro Group“ ir jos pavaldžios įmonės per ataskaitinį laikotarpį investavo 6,1 mln. Eur. Pagrindinės investicijos pagal jų pobūdį:

Investicijų objektas	Investicijų suma, tūkst. Eur
Grūdų saugyklų įranga, sandėliai, pastatai, įvairūs prietaisai ir kita technika	144
Žemės ūkio technikos, transporto priemonės, įrangos, statinių įsigijimas ir atnaujinimas bei žemių įsigijimas	4 006
Paukštynų modernizavimas ir atnaujinimas	1 824

5.6. Segmentų veiklos rezultatai

Grupės veikla yra skirstoma į keturis pagrindinius veiklos segmentus bei „Kitas veiklas“.

Segmentų veiklos pelnas (nuostolis), tūkst. Eur

	2020–2021 6 mėn.	2019–2020 6 mėn.	2018–2019 6 mėn.	2017–2018 6 mėn.	2016–2017 6 mėn.
Grūdų ir žaliavų pašarams paruošimas ir pardavimas	898	1 984	3 185	6 718	4 058
Prekės ir paslaugos žemdirbiams	4 311	1 860	965	2 750	2 157
Žemės ūkio produktų gamyba	1 248	(996)	(560)	474	(875)
Maisto produktai	(124)	1 988	1 124	1 533	499
Kitos veiklos	11	26	(176)	41	134

Grūdų ir žaliavų pašarams paruošimas ir pardavimas

Veiklos pradžia	1991 m.
Veikiančios įmonės	<p>Įmonės Lietuvoje: AB „Linus Agro“ UAB „Linus Agro“ Grūdų centras UAB „Linus Agro“ Grūdų centras KŪB ŽŪK „KUPIŠKIO GRŪDAI“ Pertvarkoma Karčemos kooperatinė bendrovė UAB „Jungtinė ekspedicija“</p> <p>Įmonės Latvijoje: SIA „Linus Agro“ SIA „Linus Agro“ Graudu centrs</p> <p>Įmonė Ukrainoje: TOV „LINAS AGRO UKRAINA“</p>
Veikla	Prekyba grūdais, aliejinėmis sėklomis bei žaliavomis pašarams Grūdų saugyklų bei logistikos paslaugos
Generuojama Grupės pajamų dalis (paskutinių 5 metų vidurkis)	65 proc.
Infrastruktūra ataskaitinio laikotarpio pabaigoje	340 tūkst. tonų grūdų ir kitų žemės ūkio žaliavų saugojimo talpos Lietuvoje ir Latvijoje, o taip pat 245 tūkst. tonų saugojimo pajėgumai Lietuvos ir Latvijos uostuose.
Sertifikatai	AB „Linus Agro“ turi Geros prekybos praktikos (European Good Trading practice, GTP) ir Geros gamybos praktikos (European Good Manufacturing practice, GMP+) sertifikatus, taip pat VŠĮ „Ekoagros“ išduotą ekologinių augalininkystės produktų prekybos bei ISCC (Tarptautinį tolydžios plėtros ir šiltnamio dujų valdymo) sertifikatus. SIA „Linus Agro“ turi ISCC sertifikatą.

Grupės žiniomis prognozuojamas rekordinis 2020/2021 m. grūdų derlius Lietuvoje bei Latvijoje kartu sudėjus turėtų siekti 12 mln. tonų.

Dėl didelio derlingumo Grupės elevatoriai Lietuvoje bei Latvijoje per pirmąjį 2020–2021 finansinių metų pusmetį priėmė taip pat rekordinius grūdų kiekius (642 tūkst. tonų arba 71 % daugiau nei tuo pačiu laikotarpiu praėjusiais metais). Sausi orai javapjūtės metu neleido daug uždirbti iš džiovavimo bei valymo paslaugų, o dėl vienu metu suvežamų grūdų persipildžius elevatoriams teko dalį grūdų supilti ir laikyti atvirose aikštelėse, dėl to grūdų priėmimo našumas mažėjo.

Per pirmąjį 2020–2021 finansinių metų pusmetį Grupės įmonių parduotų grūdų bei aliejinių sėklų kiekis siekė 1,2 mln. tonų (63 % daugiau nei tuo pačiu laikotarpiu praėjusiais metais), o pagrindinė eksporto prekė išliko lietuviški ir latviški kviečiai. Žaliavų pašarams parduota 230 tūkst. tonų arba 38 proc. daugiau nei ankstesniais metais. Dėl sausros sumenkęs baltyminės žaliavos derlius Ukrainoje bei Rusijoje, bendras grūdų ir žemės ūkio žaliavų pasaulinės paklausos augimas, intensyvūs Kinijos pirkimai darė įtaką ženkliai produkto kainos augimui.

Dėl ženkliai išaugusių parduotos produkcijos kiekių bei pakilusių kainų rinkoje veiklos segmento pajamos per metus augo 73 proc. iki 351 mln. Eur. Veiklos pelnas siekė 0,9 mln. Eur, palyginus su 2 mln. Eur pelnu

2019–2020 finansiniais metais. Ataskaitinio laikotarpio veiklos pelnui daugiausia įtakos turėjo prekybinės veiklos sezoniskumas, kurio įtaka mažės artėjant pilnų finansinių metų rezultatui.

Atsižvelgdama į situaciją rinkoje bei didelį pagrindinių žaliavų kainų nestabilumą Grupės vadovybė keičia prognozę dėl laukto metinio veiklos segmento pelno ir mano, kad jis bus 10 proc. didesnis nei ankstesniais metais.

Prekės ir paslaugos žemdirbiams

Veiklos pradžia	1993 m.
Veikiančios įmonės	Įmonės Lietuvoje AB „Linus Agro“ UAB „Dotnuva Baltic“ UAB „Geoface“ UAB „Linus Agro“ Grūdų centras UAB „Linus Agro“ Grūdų centras KŪB ŽŪK „KUPIŠKIO GRŪDAI“ Pertvarkoma Karčemos kooperatinė bendrovė Įmonės Latvijoje: SIA Linus Agro SIA Dotnuva Baltic SIA „Linus Agro“ Graudu centrs Įmonės Estijoje: Linus Agro OÜ AS Dotnuva Baltic
Veikla	Sėklų, augalų apsaugos priemonių, trąšų, žemės ūkio technikos tiekimas žemdirbiams Sėklų paruošimas nuosavame sėklų paruošimo fabrike Grūdų valymo, džiovavimo ir sandėliavimo kompleksų bei Gyvulininkystės fermų įrengimas Gerai žinomų tarptautinių prekių ženklų atstovavimas
Generuojama Grupės pajamų dalis (paskutinių 5 metų vidurkis)	24 proc.
Prekybos taškai	14
Infrastruktūra ataskaitinio laikotarpio pabaigoje	Sėklų, trąšų ir augalų apsaugos priemonių sandėliavimo talpos – 88,8 tūkst. tonų
Bendras metinis sėklų ruošimo fabriko pajėgumas	22 tūkst. tonų
Nuosavi prekių ženklai	„Dotnuva Seeds“

Sertifikatai

UAB „Dotnuva Baltic“, SIA Dotnuva Baltic bei AS Dotnuva Baltic yra prisijungusios prie „Case IH“ tarptautinio kokybės tinklo „Red Excellence“, kuris vienija Europoje „Case IH“ prekės ženklą atstovaujantias įmones.

UAB „Dotnuva Baltic“ taip pat turi VŠĮ „Ekoagros“ išduotą sertifikatą ekologinių sėklų pakavimui ir didmeninei prekybai, bei kvalifikacijos atestatą, suteikiantį teisę būti ypatingų statinių statybos rangovu.

UAB „Dotnuva Baltic“ sėklų paruošimo fabrike (Dotnuva, Kėdainių r.) per ataskaitinį laikotarpį paruošta 14 tūkst. tonų sėklų, arba 18 proc. daugiau nei pernai. Didžiąją dalį paruoštos medžiagos sudarė javų bei ankštinių kultūrų sėklos, investuota į sėklinės medžiagos kokybės gerinimą. 2021 m. numatomos investicijos į modernų sandėlių padės užsitikrinti efektyvesnę logistikos grandinę ir leis padidinti sėklų fabriko pajėgumą. Šių investicijų poreikis grindžiamas vis dar ženkliu Grupės aptarnaujamų rinkų atotrūkiu lyginant su Vakarų Europos šalimis, kur, Grupės žiniomis, sertifikuojamų sėklų kiekiai siekia apie 50 % apsėjamo ploto (Lietuvoje – 15–20 %). Pažymėtina, jog 2020 m. rudenį ūkiai pasėjo labai panašius žieminių javų plotus, kaip ir 2019 m., tačiau 2020 m. rudens sėjai Lietuvoje sertifikuotų žieminių javų sėklų kiekiai buvo 3 % didesni ir siekė 43,2 tūkst. tonų.

Nors vėliau prasidėjusi 2020 m. javų apjūtė lėmė trumpesnį žieminių javų ruošimo sezoną, o Latvijoje didelę dalį sėklų poreikio užsitikrino patys ūkiai, gera sėklinės medžiagos kokybė bei sklandus pristatymas padėjo pasiekti gerus sėklų prekybos rezultatus. Grupė sugebėjo parduoti 16,5 tūkst. tonų sėklų arba 30 proc. daugiau nei ankstesniais metais, pajamos iš prekybos augo 10 proc. ir siekė 10 mln. Eur.

Susiklosčiusios rinkos aplinkybės – geras derlius, aukštos grūdų kainos – buvo palankios trąšų prekybai, jų parduota 127 tūkst. tonų arba 11 proc. daugiau nei ankstesniais metais. Visgi geresniam pajamų rezultatui pasiekti (28 mln. Eur) sutrukdė žemesnės rinkos kainos, 2020 m. antrąjį pusmetį Lietuvoje sugriežtėję trąšų ženklavimo ir sertifikavimo reikalavimai; Latvijoje dėl vėlesnio derliaus nuėmimo buvo jaučiamas sumažėjęs kompleksinių trąšų poreikis.

Geros oro sąlygos 2020 m. rudenį, leidusios ilgą laiką be trukdymų panaudoti augalų priežiūros produktus, augino rudeninių javų herbicidų paklausą. Palankūs orai bei naujų produktų (BIO Mineral) gamyba padėjo didinti ir mikroelementų pardavimus Lietuvoje, visgi Latvijoje geros klimato sąlygos veikė priešingai ir lėmė mažesnę nei įprastai mikroelementų paklausą. Bendri augalų priežiūros priemonių ir mikroelementų pardavimai augo 30 proc. iki 10 mln. Eur.

Sėkmingas derliaus nuėmimo sezonas, pakilusios grūdų bei atsistatančios pieno kainos gerino ūkių finansinę padėtį bei lūkesčius. Tai padėjo ūkiams apsispręsti ir drąsiau investuoti į technikos įsigijimą visose Baltijos šalyse. Norint pasinaudoti 2020 m. pabaigoje Lietuvoje paskelbtu ES paramos paketu, paramos gavėjai buvo prašomi pirmiausia užbaigti ankstesnių paramos etapų projektų įgyvendinimą, kas lėmė spartesnę naujos technikos įsigijimą. Grupės naujos ir naudotos technikos atsargos ženkliai mažėjo Latvijoje ir Estijoje, tam įtakos turėjo ir sudėtingesnis naudotos technikos įsivežimas pandemijos sąlygomis. Lyginant su tuo pačiu ataskaitiniu laikotarpiu praėjusiais metais, naujos ir naudotos žemės ūkio technikos pardavimai išaugo 46 %.

Technikos nuoma vis dar aktuali dideliems ūkiams, kurie nebegali pasinaudoti EU parama. Todėl sėkmingai sekėsi nuomoti didesnius traktorius, kombainus, o taip pat teikti kukurūzų derliaus nuėmimo paslaugas.

Serviso bei atsarginių dalių prekybos padaliniais pirmasis 2020–2021 finansinių metų pusmetis buvo įtemptas – mat rudens–žiemos periodu atliekamas tiek technikos aptarnavimas po darbų sezono, tiek ir paruošimas naujam sezonui. Sudėtingesnės nei pernai oro sąlygos ir didesnės technikos apkrovos javų apjūtės metu didino serviso paslaugų poreikį. Didelis dėmesys skirtas naujų klientų pritraukimui, taikomi specialieji serviso pasiūlymai. Konkurencinis pranašumas jaustas dėl didelių atsarginių dalių atsargų, kurios sudarė

sąlygas savalaikiam pristatymui net ir pandemijos sąlygomis. Bendros serviso ir atsarginių dalių tiekimo pajamos augo 22 proc. iki 6 mln. Eur.

Po sėkmingos 2020 m. javapjūtės grūdų paruošimo įrangos rinka tapo aktyvesnė, investavo žemės ūkio bendrovės bei ūkininkai, kurie buvo sulaukę ar nukėlę investicijas vėlesniam laikotarpiui. Bendrai iš grūdų bei fermų įrengimo projektų gauta beveik 2 mln. Eur pajamų arba daugiau nei du kartus daugiau lyginant su ankstesniais metais.

Veiklos segmento pajamos augo 19 proc. iki 83,4 mln. Eur, o veiklos pelnas buvo 132 proc. didesnis ir siekė 4,3 mln. Eur.

Grupės vadovybė prognozuoja, kad šio veiklos segmento veiklos pelnas šiemet bus 20 proc. didesnis nei ankstesniais metais.

Žemės ūkio produktų gamyba

Veiklos pradžia	2003 m.
Veikiančios įmonės	<p>Įmonės Lietuvoje:</p> <p>UAB „Linus Agro“ Konsultacijos Panevėžio rajono Aukštadvario ŽŪB Panevėžio rajono Žibartonių ŽŪB Kėdainių rajono Labūnavos ŽŪB Šakių rajono Lukšių ŽŪB Biržų rajono Medeikių ŽŪB Sidabravo ŽŪB Kėdainių rajono ŽŪB „Nemunas“ UAB „Zemvaldos turto konsultacijos“ UAB „Landvesta 1“ UAB „Landvesta 2“ UAB „Landvesta 3“ UAB „Landvesta 4“ UAB „Landvesta 5“ UAB „Landvesta 6“ UAB „Noreikiškės“ Užupės ŽŪB UAB „Paberžėlė“ UAB „Lineliai“</p>
Veikla	<p>Javų, rapsų, cukrinių runkelių bei kitų kultūrų auginimas Pieno gamyba Mėsinių galvijų auginimas Žemės ūkio paskirties žemės nuoma ir valdymas Pavaldžiuojamųjų įmonių, užsiimančių žemės ūkio veikla, valdymas</p>
Generuojama Grupės pajamų dalis (paskutinių 5 metų vidurkis)	4 proc.
Grupės įmonių dirbamos žemės plotai / nuosavos žemės ūkio paskirties žemės plotai ataskaitinio laikotarpio pabaigoje	18 349 ha / 5 912 ha

Per ataskaitinį laikotarpį Grupė nukūlė 110 tūkst. tonų augalinės produkcijos, beveik 72 tūkst. tonų šios produkcijos pardavė (tai net 32 proc. ir 39 proc. daugiau nei tuo pačiu laikotarpiu praėjusiais metais). Grupės nuomone, ataskaitiniu laikotarpiu vidutinės grūdų pardavimo kainos rinkoje, lyginant su atitinkamu laikotarpiu praėjusiais metais, kilo apie 10 proc. Visgi rugsėjo mėn. įsibėgėti pradėjusiu kainų kilimu Grupė visa apimtimi pasinaudoti nespėjo, nes išankstiniai kontraktai sudarė ženklią dalį Grupės grūdų pardavimuose. Atitinkamai 40 proc. augalininkystės veiklos pajamų augimas labiau atspindi parduotos produkcijos kiekio augimą. Per ataskaitinį laikotarpį Grupė fiksavo du derlingumo rekordus žemės ūkio bendrovėse: žieminių kviečių išėiga Kėdainių rajono Labūnavos ŽŪB siekė 8,7 t/ha, o Šakių rajono Lukšių ŽŪB džiaugėsi gausiu pupų derlingumu – 7,8 t/ha.

2021 m. derliui apsėta virš 10 tūkst. hektarų. Ataskaitinio laikotarpio pabaigoje didžioji pasėlių dalis buvo geros arba labai geros būklės.

Grupės žemės ūkio bendrovėse ataskaitinio laikotarpio pabaigoje buvo laikomos 3 146 melžiamos karvės arba 22 karvėmis mažiau nei ankstesniais metais. Tam įtakos turėjo Kėdainių rajono Labūnavos ŽŪB vykęs melžimo robotų diegimas. Nepaisant mažesnio melžiamų karvių skaičiaus, papildomai investavus į gyvulių gerovę (Panevėžio rajono Žibartonių žemės ūkio bendrovėje įrengta vėsinimo sistema, kituose ūkiuose sumontuota papildomų ventiliatorių), pagaminto pieno kiekis nemažėjo ir viršijo 17 tūkst. tonų (1 proc. daugiau nei per atitinkamą praėjusių metų laikotarpį). Pajamos iš parduoto pieno augo 7 proc. Tam įtakos turėjo ne tik išaugęs parduoto pieno kiekis (virš 17 tūkst. tonų žaliavinio pieno arba 5 proc. daugiau nei pernai), bet ir per einamųjų metų pirmąjį pusmetį 2,2 proc. padidėjusios pieno supirkimo kainos lyginant su tuo pačiu laikotarpiu praėjusiais metais.

Per ataskaitinį laikotarpį užauginta 896 tonų gyvo svorio galvijų arba 18 proc. daugiau nei ankstesniais metais, pajamos iš parduotos mėsos atitinkamai augo 17 proc. Pagamintos produkcijos ir pajamų augimas susijęs su karvių pardavimu Kėdainių rajono ŽŪB „Nemunas“, nusprendus atsisakyti nepelningo pieno ūkio šioje žemės ūkio bendrovėje.

Viso veiklos segmento pajamos išaugo 21 proc. iki 20,4 mln. Eur, veiklos pelnas siekė beveik 1,3 mln. Eur. Pažymėtina, jog veiklos rezultatui reikšmingos įtakos turėjo 1,9 mln. Eur pelnas, susijęs su 2020 m. lapkričio mėn. įvykusių žemės valdžiusių bendrovių pardavimo sandoriu.

Grupės vadovybė tikisi, kad šio veiklos segmento veiklos pelnas šiemet bus 25 % didesnis nei ankstesniais metais. Veiklos segmento pelno prognozė buvo pagerinta dėl sėkmingai realizuoto derliaus bei palankesnių pieno supirkimo kainų.

Maisto produktai

Veiklos pradžia	2013 m.
Veikiančios įmonės	<p>Įmonės Latvijoje:</p> <p>AS „Putnu fabrika Kekava“</p> <p>SIA „PFK Trader“</p> <p>SIA „Lielzeltini“</p> <p>SIA „Broileks“</p> <p>SIA „Cerova“</p> <p>Įmonė Lietuvoje:</p> <p>UAB „Kekava Foods LT“</p>

Veikla	Šis veiklos segmentas apima pilną paukštinkystės ciklą: viščiukų perinimas (AS „Putnu fabrika Kekava“, SIA „Cerova“) broilerių auginimas (AS „Putnu fabrika Kekava“, SIA „Lielzeltini“, SIA „Broileks“) paukštienos ir jos produktų gamyba (AS „Putnu fabrika Kekava“, SIA „Lielzeltini“) pašarų savoms reikmėms gamyba (SIA „Lielzeltini“) mažmeninė prekyba vištiena ir jos produktais (SIA „PFK Trader“)
Generuojama Grupės pajamų dalis (paskutinių 5 metų vidurkis)	10 proc.
Prekės ženklai bei produkcijos ženkliniai	„Kekava“ „Bauska“ „Top choice poultry“ (eksporto rinkos ne Baltijos šalyse) „Granfågel“ (eksporto rinkos ne Baltijos šalyse) „Užauginta be antibiotikų“
Mažmeninės prekybos tinklas ataskaitinio laikotarpio pabaigoje	22 mažmenines parduotuves Latvijoje (AS „Putnu fabrika Kekava“ pavaldžioji įmonė SIA „PFK Trader“)
Sertifikatai	AS „Putnu fabrika Kekava“ turi A kategorijos BRC (Britų mažmeninės prekybos konsorciumo) bei „Halal“ sertifikatus, taip pat ISO 50001:2018 sertifikatą. Įmonės bakteriologinių ir virusologinių tyrimų laboratorija akredituota pagal standarto ISO/IEC 17025:2017 reikalavimus. SIA „Lielzeltini“ turi ISO 22000:2018, ISO 50001:2018 bei „Halal“ sertifikatus.

Per ataskaitinį laikotarpį Putnu fabrika Kekava“ (PFK) išlaikė Nr. 1 pozicijas Latvijos paukštienos gamintojų gretose, įmonės veikla apėmė visą gamybos ciklą: viščiukų perinimą, jų auginimą, šviežios vištienos ir jos gaminių prekybinius ženkais „Kekava“, „Top choice poultry“ gamybą. Kaip ir praėjusiais finansiniais metais, pirmąjį šių metų pusmetį broileriai buvo užauginti nenaudojant antibiotikų, gaminama vištienos produkcija išlaikė žymą „Užauginta be antibiotikų“. SIA „Lielzeltini“ išsaugojo Latvijos paukštienos gamintojo Nr. 2 pozicijas, šviežią vištieną ir jos gaminius ženklinama „Bauska“ prekinio ženklu. Tiek SIA „Lielzeltini“, tiek kitų grupės įmonių veikla apėmė nepilną gamybos ciklą (žr. „Veikla“).

Tęsiantis COVID-19 pandemijai ir karantino apribojimams kontinente, mažėjantis vartojimo ir didesnės gamybos Europos Sąjungos šalyse rezultatas buvo paukštienos perprodukcija. Europos Sąjungos statistikos tarnybos Eurostat duomenimis, paukštienos pasiūla antrąjį finansinių metų ketvirtį viršijo paklausą 14 proc. Vidutinės viščiuko broilerio kainos mažėjimas ES per ataskaitinį laikotarpį sudarė 3 proc. (183 Eur/100 kg bei 188 Eur/100 kg). Vakarų Europos šalys prioritetus teikė trumpai tiekimo grandinei, todėl vietoje pagamintos produkcijos kainos išliko aukštos, tuo tarpu rinkų nebetekusi Lenkija, viena didžiausių paukštienos gamintojų ES, susidūrusi su produkcijos realizavimo problemomis, atkakliai veržėsi į artimiausias kaimynines rinkas, įskaitant Lietuvą ir Latviją, ir spaudė kainas žemyn. Žemų kainų politikos laikėsi ir Rumunija bei Vengrija. HORECA sektorius pagrindinėse Grupės rinkose Baltijos ir Skandinavijos šalyse neatsitardė iki ankstesnio lygio, todėl stipriai sumažėjo Grupės paukštienos eksportas į Švediją ir HORECA sektoriui skirtų pelningiausių paukštienos produktų (file) pardavimai. Dėl to vidutinė Grupės parduodamos paukštienos kaina sumažėjo 8 proc. Greta spaudimo kainai, neigiamos įtakos sektoriaus pelningumui ataskaitiniu laikotarpiu turėjo ir viščiukų pašarui naudojamų žaliavų, tokių kaip kukurūzai, kviečiai, sojų pupelės, aliejus, brangimas.

Grupės paukštinkystės įmonės per ataskaitinį laikotarpį pagamino beveik 23 tūkst. tonų gyvo svorio paukštienos arba 1 proc. daugiau nei pernai. Pardavė beveik 16 tūkst. tonų paukštienos ir jos gaminių arba 2 proc. mažiau nei pernai. Bendros segmento pajamos mažėjo 9 proc. ir nesiekė 35 mln. Eur, o veiklos pelnas traukėsi 106 proc. iki 0 mln. Eur.

Grupės vadovybė mano, kad šio veiklos segmento veiklos pelnas šiemet bus 20 proc. mažesnis nei ankstesniais metais. Veiklos segmento prognozuojamas pelnas buvo sumažintas dėl išliekančios sudėtingos situacijos rinkoje bei COVID-19 įtakos.

Kitos veiklos

Šis veiklos segmentas apima smulkias veiklas, nepriskirtinas kitiems segmentams, pvz. grūdų saugyklų paslaugos tretiesiems asmenims, smulkaus turto pardavimai ir kt.

Segmento veiklos pelnas buvo 11 tūkst. Eur, palyginus su 26 tūkst. eurų veiklos pelnu ankstesniais metais.

6. Viešai paskelbta informacija ir kiti ataskaitinio laikotarpio įvykiai

6.1. Viešai paskelbta informacija

Per ataskaitinį laikotarpį, pasibaigusį 2020 m. gruodžio 31 d., Bendrovė viešai paskelbė tiek per Nasdaq Vilnius vertybinių popierių biržos „Globenewswire“ informacinę sistemą, tiek savo tinklalapyje www.linasagrogroup.lt išplatino šią informaciją:

2020-12-22 08:19 EET	AB „Linas Agro Group“ 2021 m. investuotojo kalendorius	Kita informacija	Lt, En
2020-12-10 11:59 EET	AB „Linas Agro Group“ 2019–2020 finansinių metų, pasibaigusį birželio 30 d., rezultatų pristatymo internetiniame seminare įrašas	Kita informacija	Lt, En
2020-12-02 13:23 EET	Kvietimas į AB „Linas Agro Group“ 2019–2020 finansinių metų, pasibaigusį 2020 m. birželio 30 d., rezultatų pristatymą internetiniame seminare	Kita informacija	Lt, En
2020-11-30 22:27 EET	AB „Linas Agro Group“ veiklos ir finansiniai rezultatai už tris 2020–2021 finansinių metų mėnesius	Tarpinė informacija	Lt, En
2020-11-26 16:00 EET	AB „Linas Agro Group“ pardavė dalį žemės valdymo įmonių	Pranešimas apie esminį įvykį	Lt, En
2020-11-23 16:51 EET	AB „Linas Agro Group“ pranešimas apie 2019–2020 finansinių metų metinę informaciją	Metinė informacija	Lt, En
2020-11-23 16:50 EET	AB „Linas Agro Group“ eilinio visuotinio akcininkų susirinkimo, įvykusio 2020 m. lapkričio 23 d., sprendimai	Visuotinis akcininkų susirinkimas	Lt, En

2020-10-30 18:36 EET	2020 m. lapkričio 23 d. šaukiamas visuotinis eilinis AB „Linas Agro Group“ akcininkų susirinkimas	Visuotinis akcininkų susirinkimas	Lt, En
2020-10-26 16:47 EET	2020 m. lapkričio 16 d. planuoto visuotinio eilinio akcininkų susirinkimo atšaukimas	Visuotinis akcininkų susirinkimas	Lt, En
2020-10-23 16:12 EEST	2020 m. lapkričio 16 d. šaukiamas visuotinis eilinis akcininkų susirinkimas	Visuotinis akcininkų susirinkimas	Lt, En
2020-10-08 16:04 EEST	Pakeistas AB „Linas Agro Group“ investuotojo kalendorius 2020 m. IV ketvirčiui	Kita informacija	Lt, En
2020-10-05 09:27 EEST	„Dotnuva Baltic“ investuos 1,3 mln. eurų ir išplės sėklų sandėliavimo pajėgumus 89 proc.	Kita informacija	Lt, En
2020-10-02 09:00 EEST	AB „Linas Agro Group“ siekia įsigyti įmonių grupę „KG Group“	Pranešimas apie esminį įvykį	Lt, En
2020-08-31 20:36 EEST	AB Linas Agro Group veiklos ir finansiniai rezultatai už dvylika 2019–2020 finansinių metų mėnesių	Tarpinė informacija	Lt, En
2020-08-24 9:35 EEST	Pranešimas apie balsavimo teisių netekimą	Akcijų paketo įgijimas ar netekimas	Lt, En
2020-08-21 8:05 EEST	Pranešimas apie balsavimo teisių netekimą	Akcijų paketo įgijimas ar netekimas	Lt, En
2020-08-20 16:54 EEST	Pranešimas apie balsavimo teisių pasikeitimus	Akcijų paketo įgijimas ar netekimas	Lt, En
2020-08-19 18:09 EEST	Pranešimas apie balsavimo teisių netekimą	Akcijų paketo įgijimas ar netekimas	Lt, En
2020-07-31 9:30 EEST	„Linas Agro Group“ valdoma „Dotnuva Baltic“ perka startuolį ir siūlys rinkai išmaniosios žemdirbystės sistemą	Kita informacija	Lt, En

6.2. Kiti įvykiai per ataskaitinį laikotarpį

2020-12-24	TOV „Linas Agro Ukraina“ įstatinis kapitalas padidintas 84 000 eurų suma.
2020-12-15	Karčemos kooperatinė bendrovė įgijo pertvarkomos statusą.
2020 m. lapkritis– gruodis	UAB „Linas Agro“ Grūdų centras KŪB supirko 100 % žemės ūkio kooperatyvo „Kupiškio grūdai“ pajų iš kitų Grupės bendrovių.

2020-11-26	UAB „Linus Agro“ Konsultacijos pardavė SIA „Zemvalda land management holdings 1“, SIA „Zemvalda land management holdings 2“, SIA „Zemvalda land management holdings 3“, SIA „Zemvalda land management holdings 4“, SIA „Zemvalda land management holdings 5“, SIA „Zemvalda land management holdings 6“, SIA „Zemvalda land management holdings 7“ akcijas.
2020-11-23	Įvyko eilinis visuotinis Bendrovės akcininkų susirinkimas.
2020-11-13	SIA „Zemvalda land management holdings 1“ įstatinis kapitalas padidintas 2 523 910 Eur suma.
2020-11-13	SIA „Zemvalda land management holdings 2“ įstatinis kapitalas padidintas 1 999 328 Eur suma.
2020-11-13	SIA „Zemvalda land management holdings 3“ įstatinis kapitalas padidintas 1 873 288 Eur suma.
2020-11-13	SIA „Zemvalda land management holdings 4“ įstatinis kapitalas padidintas 2 355 579 Eur suma.
2020-11-13	SIA „Zemvalda land management holdings 5“ įstatinis kapitalas padidintas 2 471 172 Eur suma.
2020-11-13	SIA „Zemvalda land management holdings 6“ įstatinis kapitalas padidintas 980 978 Eur suma.
2020-11-13	SIA „Zemvalda land management holdings 7“ įstatinis kapitalas padidintas 1 113 343 Eur suma.
2020 m. lapkritis	UAB „Linus Agro“ Grūdų centras KŪB nupirko Karčemos kooperatinės bendrovės pajų iš Grupės bendrovės.
2020-10-27	UAB „Noreikiškės“ įstatinis kapitalas padidintas 30 000 eurų suma.
2020-10-08	Įregistruota AB „Linus Agro“ dukterinė bendrovė Estijoje Linus Agro OU.
2020-10-01	AB „Linus Agro Group“ pasirašė akcijų pirkimo-pardavimo sutartis su AB „Kauno grūdai“, AB „Kaišiadorių paukštynas“ ir AB „Vilniaus paukštynas“ akcininkais, siekdama įsigyti kontrolinius šių ir su jomis susijusių įmonių akcijų paketus. Sandoriui įvykti reikalingas Konkurencijos tarybos leidimas.
2020-09-01	UAB „Lineliai“ įstatinis kapitalas padidintas 70 000 eurų suma.
2020 m. liepa–rugpjūtis	UAB „Dotnuva Baltic“ įsigijo 100 procentų UAB „GeoFace“ akcijų.
2020-07-21	AS „Dotnuva Baltic“ įstatinis kapitalas padidintas 2 300 000 eurų suma.
2020-07-09	Bendrovė perleido Grupės darbuotojui Bendrovės valdybos nariui Andriui Pranckevičiui 1 000 vnt. savų akcijų pagal AB „Linus Agro Group“ akcijų suteikimo taisykles.

6.3. Įvykiai po ataskaitinio laikotarpio

2021-02-23	Įregistruota UAB „Linus Agro“ Grūdų centrai, pertvarkius UAB „Linus Agro“ Grūdų centras KŪB.
2021-02-22	Įregistruota UAB „KUPIŠKIO GRŪDAI“, pertvarkius Žemės ūkio kooperatyvą „KUPIŠKIO GRŪDAI“.
2021-01-20	Įregistruota UAB „Karčemos bendrovė“, pertvarkius Karčemos kooperatinę bendrovę.
2021-01-12	Žemės ūkio kooperatyvas „KUPIŠKIO GRŪDAI“ įgijo pertvarkomo statusą.
2021-01-12	UAB „Linus Agro“ Grūdų centras KŪB įgijo pertvarkomos statusą.

7. Rizikos mastas ir jos valdymas

7.1. Rinkos rizika

Rinkos rizika suprantama kaip rizika gauti mažesnę pelną nei planuota, jei rinkos kainų konjunktūra yra nepalanki. Tai atsitiktų tuomet, jei rinkos kainos nukristų žemiau intervencinių kainų (valstybės nustatytų minimalių grūdų supirkimo kainų), nes tai neleistų Grupei gauti viršpelnio. Esant situacijai rinkoje, kai dėl tam tikrų priežasčių krenta grūdų supirkimo kainos, intervencinėmis kainomis bandoma palaikyti tam tikrą kainų lygį ir tuo būdu užtikrinti garantuotas pajamas ūkininkams. Kai intervencinės kainos yra didesnės ar identiškos rinkos kainai, Grupės bendrovės nupirktus grūdus parduoda agentūrai ir taip gauna tam tikras pajamas, kurios normaliomis rinkos sąlygomis būtų mažesnės, nei rinkos kainos. Nuo 2005 metų intervencines kainas nustato ES, ir jos yra apskaičiuotos dvejiems metams į priekį. Kol kas mechanizmas dar nebuvo pradėtas taikyti, tačiau, jei atsitiktų taip, kad būtų taikomos intervencinės kainos, Grupė netektų papildomų pajamų.

2020–2021 finansinių metų pirmą pusmetį ši rizika Bendrovei ir Grupei nepasireiškė.

7.2. Rizika, susijusi su pavaldžiųjų įmonių veikla

Grupės pavaldžiosios įmonės užsiima prekyba žemės ūkio žaliavomis, žemės ūkio produkcijos gamyba, paukščių auginimu ir paukštienos produkcijos gamyba, žemės ūkio produkcijos sandėliavimo ir kitomis veiklomis. Paukštienos sektoriaus įmonės susiduria su šio sektoriaus veiklos rizika, kuri apima gamybos proceso sustabdymo, ligų, aplinkos apsaugos ir kitokią riziką. Nors dauguma pavaldžiųjų įmonių dirba pelningai, tačiau neigiami pokyčiai rinkose, kuriose veikia kontroliuojanti ir pavaldžiosios bendrovės, gali įtakoti jų pelningumą. Grupės atitinkami veiklų vadovai nuolatos seka ir analizuoja Grupei pavaldžių įmonių veiklą, esminius sudaromus sandorius, teikia Grupės valdybai pavaldžių įmonių veiklos biudžetus, kontroliuoja jų vykdymą ir esminius pokyčius.

2020–2021 finansinių metų pirmą pusmetį ši rizika Bendrovei ir Grupei nepasireiškė.

7.3. Politinė rizika

Žemės ūkis yra stipriai reguliuojama ir prižiūrima ūkio šaka Europos Sąjungoje. Nors šis reguliavimas ir priežiūra yra orientuoti, kad užtikrintų pakankamas pajamas žemės ūkio veikla užsiimantiems subjektams, tačiau politiniai pokyčiai gali įtakoti situaciją rinkoje, kurioje veikia Grupė, pvz., subsidijų žemės ūkiui mažinimas gali neigiamai atsiliiepti Grupės valdomų žemės ūkio bendrovių bei joms prekes tiekiančių bendrovių veiklai. Taip pat žemės ūkio produktų paklausai turi įtakos politiniai sprendimai – embargai, importo ar eksporto draudimai.

2020–2021 finansinių metų pirmą pusmetį ši rizika Bendrovei ir Grupei nepasireiškė.

7.4. Socialinė rizika

Grupės gebėjimą išlaikyti konkurencinę padėtį ir įgyvendinti augimo strategiją lemia vadovybės patirtis ir žinios. Tačiau nėra garantijų, kad visi pagrindiniai darbuotojai ateityje liks Grupėje. Tokių darbuotojų netekimas ar Grupės nesugebėjimas pasamdyti naujų darbuotojų, turinčių atitinkamų žinių, gali turėti nemažą neigiamą įtaką Grupės veiklos perspektyvoms ir finansinei padėčiai. Su tam tikrais Grupės vadovais yra sudarytos nekonkuravimo sutartys.

2020–2021 finansinių metų pirmą pusmetį ši rizika Bendrovei ir Grupei nepasireiškė.

7.5. Sutarčių nevykdymo rizika

Grupė sudaro išankstinius produkcijos pristatymo sandorius su žemdirbiais, kurie įsipareigoja pristatyti produkciją sutartomis sąlygomis ir terminais. Augant produktų kainoms, atsiranda išankstinių sutarčių nevykdymo ir produktų nepristatymo rizika. Kuo didesnis kainų skirtumas tarp numatytosios išankstinėse sutartyse bei prekės pristatymo dieną realioje fizinėje rinkoje esančios prekės kainos, tuo rizika didesnė.

Grupė pagal savo patvirtintą rizikos valdymo politiką draudžia išankstinius produkcijos supirkimo sandorius biržoje. Nuostolių buvo išvengta, kadangi kainų tendencija buvo palanki išankstiniams sandoriams. Grupė nuolat analizavo ir stebėjo rinkos situaciją, peržiūrino ir koregavo pirkimo sutarčių sąlygas, vertino galimus nuostolius ir priėmė atitinkamus sprendimus rizikai valdyti (pvz., buvo nustatyti išankstinių sandorių limitai, įvertinamas ir nustatomas kliento kredito reitingas, dirbamos žemės našumas ir t. t.).

Siekdama valdyti tam tikrų produktų kainų riziką Grupė sudaro ateities sandorius biržoje NYSE Euronext Paris SA. Grupė prekiauja ateities sandoriais, kad valdytų kainų riziką, atsirandančią dėl rapsų sėklų, kviečių pirkimo ir pardavimo. Yra patvirtinta vidinė prekybos rizikos valdymo sistema, veikia kreditų valdymo komitetas, analizuojantis sudarytus bendrovės prekybinius sandorius, jų dydžius ir limitus. Dalies pirkėjų (pirkėjų mokumo rizika) yra draudžiama tarptautinėse draudimo kompanijose.

2020–2021 finansinių metų pirmą pusmetį ši rizika Bendrovei ir Grupei nepasireiškė.

7.6. Finansinė rizika

Informacija apie finansinės rizikos valdymo tikslus, naudojamas apsidraudimo priemonės, kurioms taikoma apsidraudimo sandorių apskaita, taip pat Grupės kainų rizikos, kredito rizikos, likvidumo rizikos ir pinigų srautų rizikos mastą, kai Grupė naudoja finansines priemones, o tai yra svarbu vertinant Grupės turtą, nuosavą kapitalą, įsipareigojimus, pajamas ir sąnaudas, yra atskleidžiama kartą metuose, metinėse finansinėse ataskaitose.

8. Bendrovės įstatinis kapitalas ir akcijos

2020 m. gruodžio 31 d. Bendrovės įstatinio kapitalo dydis buvo 46 092 715,42 Eur. Bendrovės įstatinis kapitalas yra padalintas į 158 940 398 vienetus paprastųjų vardinių nematerialiųjų akcijų. Vienos akcijos nominali vertė 0,29 Eur. Vertybinių popierių ISIN kodas LT0000128092.

Visos Bendrovės akcijos yra apmokėtos ir joms netaikomi jokie vertybinių popierių perleidimo apribojimai. Visos Bendrovės išleistos akcijos suteikia vienodas teises Bendrovės akcininkams. Bendrovė nėra išleidusi kitos klasės akcijų nei aukščiau nurodytos paprastosios akcijos. Viena paprastoji vardinė Bendrovės akcija suteikia vieną balsą visuotiniame Bendrovės akcininkų susirinkime (išskyrus Bendrovės įgytas paprastasias vardines savo akcijas, kurios nesuteikia balso teisės). Bendrovės įstatuose nėra nustatyta Bendrovės akcijų suteikiamų teisių apribojimų ar specialių kontrolės teisių akcininkams.

Ataskaitinio laikotarpio pabaigoje Bendrovei priklausė 769 972 vnt. Bendrovės akcijų.

Bendrovės pavaldžiosios įmonės nėra įsigijusios Bendrovės akcijų.

2018 m. birželio 29 d. Bendrovė yra pasirašiusi pasirinkimo sandorius su Bendrovės ir jos patronuojamųjų bendrovių, kurių 50 proc. ar daugiau akcijų priklauso Bendrovei, darbuotojais dėl 4 610 180 paprastųjų vardinių Bendrovės akcijų.

2020 m. vasario 28 d. Bendrovė yra pasirašiusi papildomus akcijų pasirinkimo sandorius su Bendrovės patronuojamųjų bendrovių, kurių 50 proc. ar daugiau akcijų priklauso Bendrovei, darbuotojais dėl 2 265 625 paprastųjų vardinių Bendrovės akcijų.

9. Duomenys apie prekybą Bendrovės vertybiniais popieriais reguliuojamose rinkose

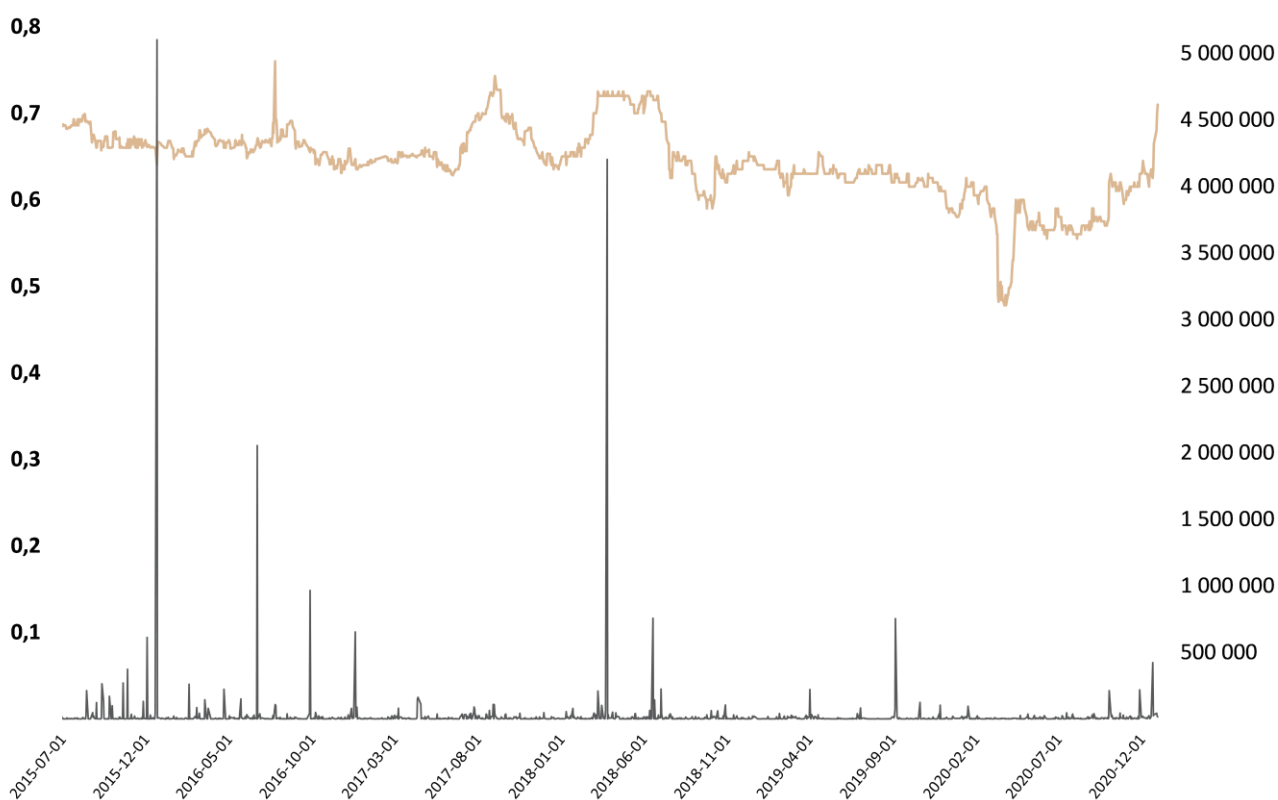
Ataskaitiniu laikotarpiu nuo 2020 m. liepos 1 d. iki 2020 m. gruodžio 31 d. visos 158 940 398 paprastosios vardinės Bendrovės akcijos buvo įtrauktos į vertybinių popierių biržos AB Nasdaq Vilnius Oficialųjį sąrašą (akcijų ISIN kodas LT0000128092). Akcijų prekybinis kodas vertybinių popierių biržoje AB Nasdaq Vilnius yra LNA1L. Bendrovės akcijomis AB Nasdaq Vilnius prekiaujama nuo 2010 m. vasario 17 d.

Bendrovė yra 2017 m. liepos 24 d. pasirašiusi Emitento vertybinių popierių apskaitos tvarkymo sutartį su AB „Šiaulių bankas“, atstovaujama Operacijų vertybiniais popieriais skyriaus (kodas 112025254, adresas – Šeimyniškių g. 1A, LT-09312 Vilnius).

Bendrovės pavaldžiųjų įmonių vertybiniais popieriais reguliuojamose rinkose nėra prekiaujama.

9.1. AB „Linus Agro Group“ akcijų kaina ir apyvarta

Informacija apie Bendrovės akcijų kainas bei apyvartos pokytį nuo 2015-07-01 iki ataskaitinio laikotarpio pabaigos, t. y. iki 2020 m. gruodžio 31 d., pateikiama grafike:



10. Akcininkai

Pagal AB „Linus Agro Group“ vertybinių popierių apskaitos tvarkytojo AB „Šiaulių bankas“ pateiktą paprastųjų vardinių akcijų savininkų sąrašą (2020 m. gruodžio 31 d. pabaigos duomenys), Bendrovės akcininkų skaičius ataskaitinio laikotarpio pabaigoje – 929.

Akcininkai, 2020 m. gruodžio 31 d. valdę daugiau 5 proc. Bendrovės įstatinio kapitalo Bendrovės visuotiniame akcininkų susirinkime:

	Turimų akcijų skaičius, vnt.	Įstatinio kapitalo dalis, %
Akola ApS (akcinė bendrovė, kodas 25174879, registracijos adresas Thistedvej 68, st., 9400 Norresundby, Danija)	109 909 167	69,15
Darius Zubas	17 049 995	10,73
UAB „INVL Asset Management“ (uždaroji akcinė bendrovė, kodas 126263073, registracijos adresas Gynėjų g. 14, Vilnius, Lietuva)	9 413 805	5,92

11. Bendrovės organai

Pagal AB „Linas Agro Group“ įstatus, Bendrovės organai yra:

- Visuotinis akcininkų susirinkimas;
- Valdyba;
- Bendrovės vadovas (generalinis direktorius).

Bendrovėje Stebėtojų taryba nesudaroma. Nuo 2010 m. spalio 28 d. Bendrovėje veikia Audito komitetas, kurio nariai renkami 4 (ketverių) metų kadencijai.

Per ataskaitinį laikotarpį, 2020 m. lapkričio 23 d., surengtas vienas eilinis visuotinis Bendrovės akcininkų susirinkimas, jame dalyvavo Bendrovės akcininkai, turintys 94,82 proc. visų Bendrovės akcijų suteikiamų balsų.

Bendrovės valdybą sudaro septyni nariai, renkami ketverių metų laikotarpiui. Bendrovės valdyba buvo išrinkta neeiliniame visuotiniame Bendrovės akcininkų susirinkime 2018 m. birželio 1 d. 2019 m. rugsėjo 3 d. atsistatydino valdybos narys Darius Jaloveckas, 2020-12-31 valdyboje dirbo šeši nariai. Valdyboje nėra nepriklausomų narių. Per pusmetį įvyko 11 valdybos posėdžių, kuriuose valdybos nariai dalyvavo 100 proc.

Bendrovės vadovas per 2020–2021 finansinių metų šešių mėnesių laikotarpį, pasibaigusį 2020 m. gruodžio 31 d., nesikeitė. Bendrovės vadovas kartu yra ir Bendrovės valdybos pirmininkas.

AB „Linas Agro Group“ valdymo organų nariai nėra ir nebuvo teisti už nusikaltimus nuosavybei, ūkininkavimo tvarkai bei finansinius pažeidimus.

11.1. Bendrovės valdyba

Valdybos nariai (2020 m. gruodžio 31 d.):

Vardas, pavardė	Statusas valdyboje	Kadencijos pradžia	Kadencijos pabaiga	Turimų Bendrovės akcijų skaičius, vnt.
Darius Zubas	Pirmininkas	2018-06-01	2022-05-31	17 049 995
Andrius Pranckevičius	Pirmininko pavaduotojas	2018-06-01	2022-05-31	1 000
Dainius Pilkauskas	Narys	2018-06-01	2022-05-31	480 281
Tomas Tumėnas	Narys	2018-06-01	2022-05-31	2 200
Arūnas Zubas	Narys	2018-06-01	2022-05-31	480 281
Jonas Bakšys	Narys	2018-06-01	2022-05-31	3 400 000

Darius Zubas (g. 1965 m.) – pagrindinis Grupės įkūrėjas. 1988 metais baigė Lietuvos sveikatos mokslų universiteto Veterinarijos Akademiją.

Andrius Pranckevičius (g. 1976 m.) 1998 metais Kauno technologijos universitete įgijo Verslo administravimo bakalauro laipsnį, o 2000 metais – Rinkodaros valdymo magistro laipsnį. Grupėje pradėjo dirbti 1999 metais.

Dainius Pilkauskas (g. 1966 m.) 1991 metais įgijo gyvulininkystės technologijos magistro laipsnį Lietuvos sveikatos mokslų universiteto Veterinarijos Akademijoje. Grupėje pradėjo dirbti 1991 metais.

Tomas Tumėnas (g. 1972 m.) 1995 metais Vilniaus universitete įgijo ekonomikos magistro išsilavinimą ir gavo Alborgo Universiteto Tarptautinio verslo ekonomikos studijų pažymėjimą. 2011 metais įgijo verslo administravimo magistro laipsnį Mančesterio Universiteto verslo mokykloje. Grupėje pradėjo dirbti 2001 metais.

Arūnas Zubas (g. 1962 m.) 1985 metais baigė Kauno Technologijos Universiteto Cheminės technologijos fakultetą. Grupėje dirbo 1995–2005 metais AB „Linas Agro“ komercijos direktoriumi.

Jonas Bakšys (g. 1975 m.) 1997 metais Konkordija Universitete (JAV) įgijo Tarptautinės ekonomikos bakalauro laipsnį, o 2003 metais Surrey Universitete (JK) – Verslo administravimo magistro laipsnį. Grupėje pradėjo dirbti 2004 metais.

Bendrovės valdybos nariai, turintys daugiau kaip 5 proc. kitų įmonių kapitalo ir balsų dalies:

Vardas pavardė	Dalyvavimas kitų įmonių įstatiniame kapitale
Darius Zubas	UAB Darius Zubas Holding 100 %; UAB „MESTILLA“ 14,3 %.
Jonas Bakšys (bendrąja jungtine nuosavybe su sutuoktine kartu)	UAB „Vividum“ 100 %; Dvi T, UAB 100 %

Andrius Pranckevičius, Arūnas Zubas, Dainius Pilkauskas bei Tomas Tumėnas neturi daugiau kaip 5 proc. kitų įmonių akcijų.

Per ataskaitinį laikotarpį Bendrovė neskyrė Valdybos nariams paskolų, nesuteikė garantijų ir laidavimų, kuriais būtų užtikrintas jų prievolių įvykdymas, taip pat neperleido jiems turto.

11.2. Vadovybė

Duomenys apie Bendrovės vadovybę per ataskaitinį laikotarpį nepakito. Bendrovės vadovybė (2020 m. gruodžio 31 d.):

Pareigos	Vardas, pavardė	Pareigas eina nuo	Turimų Bendrovės akcijų skaičius
Generalinis direktorius	Darius Zubas	1996-09-01	17 049 995
Generalinio direktoriaus pavaduotojas	Andrius Pranckevičius	2009-11-19	1 000
Finansų direktorius	Mažvydas Šileika	2020-04-15	–
Vyriausioji finansininkė	Ramutė Masiokaitė	2009-11-19	1 000

Bendrovės vadovybė Bendrovėje dirba pagal neterminuotas darbo sutartis.

Informacija apie Darių Zubą ir Andrių Pranckevičių yra pateikta dalyje 11.1. Bendrovės valdyba.

Mažvydas Šileika (g. 1990 m.) 2012 metais baigė Leeds universitetą ir įgijo vadybos bakalauro diplomą, 2013 metais baigė City University London Cass Business school, kur įgijo magistro laipsnį laivybos, žaliavų prekybos ir finansų srityje (MSc in Shipping, Trade and Finance). Iki pradėdamas dirbti Grupėje 2020 m. balandį šešerius metus dirbo SEB banke, paskutinės pareigos buvo obligacijų leidybos skyriaus vadovas Baltijos šalims.

Ramutė Masiokaitė (g. 1971 m.) 1994 metais baigė Vilniaus Universitetą ir įgijo ekonomikos, finansų ir kredito specialisto kvalifikaciją. Grupėje pradėjo dirbti 1998 metais.

11.3. Audito komitetas

Audito komiteto narių kadencijos pradžia 2018 m. spalio 31 d., pabaiga – 2022 m. spalio 30 d.

Audito komitetą sudaro 3 nariai, du iš jų – nepriklausomi:

Andrius Drazdys – nepriklausomas Audito komiteto narys. Dirba UAB „VMG Food“ finansų direktoriumi. Bendrovės akcijų neturi.

Agnė Preidytė – nepriklausoma Audito komiteto narė. Dirba UAB „Ermitažas“ Tiekimo grandinės skyriaus direktore. Bendrovės akcijų neturi.

Irma Antanaitienė – Audito komiteto narė. Darbovietė – AB „Linas Agro“ buhalterė. Bendrovės akcijų neturi.

12. Bendrovės įstatų pakeitimo tvarka

Lietuvos Respublikos akcinių bendrovių įstatymas numato, kad įstatų keitimas yra išimtinė visuotinio akcininkų susirinkimo teisė. Priimant sprendimą dėl įstatų keitimo reikalinga visuotinio akcininkų susirinkimo 2/3 kvalifikuota balsų, dalyvaujančių visuotiniame akcininkų susirinkime, dauguma, išskyrus Lietuvos Respublikos akcinių bendrovių įstatyme nurodytas imtis.

13. Informacija apie bendrovės valdyseną

Bendrovė laikosi Lietuvos Respublikoje Akcinių bendrovių įstatymo nustatytos bendrovių valdymo tvarkos. Bendrovė laikosi Nasdaq Vilnius listinguojamų bendrovių valdymo kodekse numatytų esminių valdymo principų. Bendrovės organai yra Visuotinis akcininkų susirinkimas, Valdyba ir Bendrovės vadovas (generalinis direktorius). Bendrovėje Stebėtojų taryba nesudaroma. Valdybą sudaro septyni Valdybos nariai, renkami ketveriems metams. Valdybos pirmininkas kartu yra ir Bendrovės vadovas (generalinis direktorius). Bendrovėje veikia Audito komitetas.



AB „Linus Agro Group“

2020–2021 finansinių metų šešių mėnesių

Konsoliduotos finansinės ataskaitos

(neaudituotos)

Parengtos pagal Lietuvos banko valdybos
nutarimu patvirtintas periodinės ir
papildomos informacijos
rengimo ir pateikimo taisykles



Konsoliduota finansinės būklės ataskaita

	Pastabos	2020 m. gruodžio 31 d.	2020 m. birželio 30 d.
TURTAS			
Ilgalaikis turtas			
Nematerialusis turtas	5	1 966	1 905
Ilgalaikis materialusis turtas	6	151 760	152 597
Investicinis turtas	7	706	1 931
Galvijai ir paukščiai		9 655	9 429
Ilgalaikis finansinis turtas			
Kitos investicijos ir išankstiniai apmokėjimai		16	66
Išankstiniai apmokėjimai už finansinį turtą		2 000	–
Ilgalaikės gautinos sumos		932	1 261
Ilgalaikio finansinio turto iš viso		2 948	1 327
Ilgalaikiai išankstiniai mokėjimai		1 596	1 596
Atidėtojo pelno mokesčio turtas		3 884	3 608
Ilgalaikio turto iš viso		172 515	172 393
Trumpalaikis turtas			
Pasėliai		3 386	18 978
Paukščiai		1 569	2 580
Atsargos		166 539	79 537
Išankstiniai apmokėjimai		5 768	5 422
Per vienerius metus gautinos sumos			
Iš pirkėjų gautinos sumos		73 983	110 478
Iš susijusių šalių gautinos sumos	13	282	39
Gautinas pelno mokestis		76	69
Kitos gautinos sumos ir sutarčių turtas		7 350	4 894
Per vienerius metus gautinų sumų iš viso		81 691	115 480
Išvestinės finansinės priemonės		–	588
Kitas finansinis turtas		2 455	904
Pinigai ir pinigų ekvivalentai		12 699	9 539
Trumpalaikio turto iš viso		274 107	233 028
Turto iš viso		446 622	405 421

(tęsinys kitame puslapyje)

Toliau pateikiamas aiškinamasis raštas yra sudėtinė šių finansinių ataskaitų dalis.

Konsoliduota finansinės būklės ataskaita (tęsinys)

NUOSAVAS KAPITALAS IR ĮSIPAREIGOJIMAI	Pastabos	2020 m. gruodžio 31 d.	2020 m. birželio 30 d.
Nuosavas kapitalas, priskirtinas Bendrovės akcininkams			
Įstatinis kapitalas	1	46 093	46 093
Akcijų priedai	1	23 038	23 038
Privalomasis rezervas ir kiti rezervai		5 161	5 153
Nuosavos akcijos (-)		(446)	(446)
Užsienio valiutos perskaičiavimo rezervas		(20)	(10)
Nepaskirstytasis pelnas		108 955	105 122
Nuosavo kapitalo, priskirtino Bendrovės akcininkams iš viso		182 781	178 950
Mažumos dalis		1 981	2 252
Nuosavo kapitalo iš viso		184 762	181 202
Įsipareigojimai			
Ilgalaikiai įsipareigojimai			
Dotacijos ir subsidijos		5 799	5 745
Ilgalaikės paskolos	8	21 694	18 692
Prekybos skolos		802	800
Nuomos įsipareigojimai	9	27 211	19 478
Atidėtojo pelno mokesčio įsipareigojimas		259	853
Ilgalaikės išmokos darbuotojams		455	842
Kiti ilgalaikiai įsipareigojimai		808	423
Ilgalaikių įsipareigojimų iš viso		57 028	46 833
Trumpalaikiai įsipareigojimai			
Ilgalaikių paskolų einamųjų metų dalis	8	7 696	13 130
Ilgalaikių nuomos įsipareigojimų einamųjų metų dalis	9	5 449	4 992
Trumpalaikės paskolos	8, 13	115 557	92 729
Prekybos skolos		48 982	43 089
Susijusioms šalims mokėtinos sumos		82	143
Mokėtinas pelno mokestis		295	200
Išvestinės finansinės priemonės		3 817	128
Sutarčių įsipareigojimai		2 379	1 528
Kiti trumpalaikiai įsipareigojimai		20 575	21 447
Trumpalaikių įsipareigojimų iš viso		204 832	177 386
Nuosavo kapitalo ir įsipareigojimų iš viso		446 622	405 421

Toliau pateikiamas aiškinamasis raštas yra sudėtinė šių finansinių ataskaitų dalis.

Konsoliduota bendrųjų pajamų ataskaita

(už periodą nuo liepos 1 d. iki gruodžio 31 d.)

	Pastabos	2020-2021 6 mėn.	2019-2020 6 mėn.
Pardavimo pajamos	4	474 951	317 178
Pardavimo savikaina		(454 932)	(297 369)
Bendrasis pelnas		20 019	19 809
Veiklos (sąnaudos)	10	(17 693)	(17 864)
Kitos pajamos	11	4 130	1 865
Kitos (sąnaudos)		(1 309)	(788)
Veiklos pelnas		5 147	3 022
Finansinės veiklos pajamos		579	611
Finansinės veiklos (sąnaudos)		(1 804)	(1 920)
Pelnas prieš apmokestinimą		3 922	1 713
Pelno mokestis		(201)	(131)
Grynasis pelnas		3 721	1 582
Grynasis pelnas priskirtinas:			
Bendrovės akcininkams		3 787	1 535
Mažumai		(66)	47
		3 721	1 582
Pelnas ir sąlyginis pelnas vienai akcijai (eurais)		0,02	0,01
Grynasis pelnas		3 721	1 582
Kitos bendrosios pajamos			
Valiutų kursų skirtumai dėl užsienio įmonių finansinių ataskaitų perskaičiavimo		(10)	8
Viso kitų bendrųjų pajamų, kurios bus perkeliamos į pelną (nuostolius) ateityje		(10)	8
Viso bendrųjų pajamų, po mokesčių		3 711	1 590
Bendrosios pajamos priskirtinos:			
Bendrovės akcininkams		3 777	1 543
Mažumai		(66)	47
		3 711	1 590

Konsoliduota bendrųjų pajamų ataskaita

(už periodą nuo spalio 1 d. iki gruodžio 31 d.)

	Pastabos	2020-2021 2 ketv.	2019-2020 2 ketv.
Pardavimo pajamos	4	235 625	167 827
Pardavimo savikaina		(228 782)	(158 500)
Bendrasis pelnas		6 843	9 327
Veiklos (sąnaudos)	10	(9 300)	(8 733)
Kitos pajamos	11	2 910	1 241
Kitos (sąnaudos)		(237)	(180)
Veiklos pelnas		216	1 655
Finansinės veiklos pajamos		161	189
Finansinės veiklos (sąnaudos)		(921)	(1 016)
Pelnas (nuostolis) prieš apmokestinimą		(544)	828
Pelno mokestis		400	51
Grynasis pelnas (nuostolis)		(144)	879
Grynasis pelnas (nuostolis) priskirtinas:			
Bendrovės akcininkams		(121)	918
Mažumai		(23)	(39)
		(144)	879
Pelnas ir sąlyginis pelnas vienai akcijai (eurais)		0,00	0,01
Grynasis pelnas (nuostolis)		(144)	879
Kitos bendrosios pajamos			
Valiutų kursų skirtumai dėl užsienio įmonių finansinių ataskaitų perskaičiavimo		(2)	(3)
Viso kitų bendrųjų pajamų, kurios bus perkeliamos į pelną (nuostolius) ateityje		(2)	(3)
Viso bendrųjų pajamų, po mokesčių		(146)	876
Bendrosios pajamos priskirtinos:			
Bendrovės akcininkams		(123)	915
Mažumai		(23)	(39)
		(146)	876

Toliau pateikiamas aiškinamasis raštas yra sudėtinė šių finansinių ataskaitų dalis.

Konsoliduota nuosavo kapitalo pokyčių ataskaita

	Nuosavas kapitalas, priskirtinas Bendrovės akcininkams										
	Pastabos	Išstatinis kapitalas	Nuosavos akcijos	Akcijų priedai	Privalomasis rezervas ir kiti rezervai	Rezervas savų akcijų įsigijimui	Užsienio valiutos perskaičiavimo rezervas	Nepaskirtytasis pelnas (nuostoliai)	Iš viso	Mažumos dalis	Iš viso
2019 m. liepos 1 d. likutis		46 093	(448)	23 038	4 389	5 000	(17)	89 955	168 010	2 060	170 070
Grynasis metų pelnas		–	–	–	–	–	–	1 535	1 535	47	1 582
Valiutų keitimo kursų skirtumai, perskaičiuojant užsienyje veikiančių įmonių sumas		–	–	–	–	–	8	–	8	–	8
Bendrųjų pajamų iš viso		–	–	–	–	–	8	1 535	1 543	47	1 590
Savų akcijų pardavimas		–	2	–	–	–	–	(2)	–	–	–
Dukterinių įmonių patvirtinti dividendai		–	–	–	–	–	–	–	–	(8)	(8)
Mokėjimas akcijomis		–	–	–	(45)	–	–	–	(45)	–	(45)
Pervedimas į rezervus		–	–	–	370	–	–	(370)	–	–	–
Mažumos dalies įsigijimas		–	–	–	–	–	–	6	6	(7)	(1)
2019 m. gruodžio 31 d. likutis		46 093	(446)	23 038	4 714	5 000	(9)	91 124	169 514	2 092	171 606
2020 m. liepos 1 d. likutis		46 093	(446)	23 038	5 153	–	(10)	105 122	178 950	2 252	181 202
Grynasis metų pelnas		–	–	–	–	–	–	3 787	3 787	(66)	3 721
Valiutų keitimo kursų skirtumai, perskaičiuojant užsienyje veikiančių įmonių sumas		–	–	–	–	–	(10)	–	(10)	–	(10)
Bendrųjų pajamų iš viso		–	–	–	–	–	(10)	3 787	3 777	(66)	3 711
Dukterinių įmonių patvirtinti dividendai		–	–	–	–	–	–	–	–	(12)	(12)
Mokėjimas akcijomis		–	–	–	(53)	–	–	–	(53)	–	(53)
Pervedimas į rezervus		–	–	–	61	–	–	(61)	–	–	–
Mažumos dalies įsigijimas		–	–	–	–	–	–	107	107	(193)	(86)
2020 m. gruodžio 31 d. likutis		46 093	(446)	23 038	5 161	–	(20)	108 955	182 781	1 981	184 762

(tęsinys kitame puslapyje)

Toliau pateikiamas aiškinamasis raštas yra sudėtinė šių finansinių ataskaitų dalis.

Konsoliduota pinigų srautų ataskaita

	Pastabos	2020-2021 6 mėn.	2019-2020 6 mėn.
Pagrindinės veiklos pinigų srautai			
Grynasis pelnas		3 721	1 582
Nepiniginių sąnaudų (pajamų) atstatymas:			
Nusidėvėjimas ir amortizacija		7 021	6 297
Subsidijų amortizacija		(256)	(273)
(Pelnas) iš ilgalaikio materialiojo turto perleidimo		(617)	(427)
(Pelnas) susijęs su turto dalimi, kurio teisės buvo perleistos	3	(1 925)	–
Gautinų sumų ir išankstinių apmokėjimų vertės sumažėjimo pokytis bei nurašytos sumos		(148)	69
Atsargų nurašymas iki grynosios realizavimo vertės		(258)	(40)
Atidėjinių nuostolingoms sutartims pasikeitimas		-	(954)
Sukauptų sąnaudų pasikeitimas		72	(1 129)
Biologinio turto tikrosios vertės pasikeitimas		545	(301)
Atidėtojo pelno mokesčio pasikeitimas		(864)	–
Sukauptų mokėjimų akcijomis pasikeitimas		(53)	(54)
Ataskaitinių metų pelno mokesčio sąnaudos		1 065	130
(Pajamos) iš finansinių priemonių tikrosios vertės pasikeitimo		(1 650)	(558)
Dividendų (pajamos)		–	–
Palūkanų (pajamos)		(579)	(611)
Palūkanų sąnaudos		1 804	1 919
		7 878	5 650
Apyvartinio kapitalo pasikeitimai:			
Biologinio turto sumažėjimas		16 239	11 973
Atsargų (padidėjimas)		(80 816)	(75 299)
Išankstinių apmokėjimų (padidėjimas) sumažėjimas		(995)	2 462
Iš pirkėjų gautinų sumų ir kitų gautinų sumų sumažėjimas		33 251	38 144
Apriboto naudojimo pinigų (padidėjimas)		(1 479)	(400)
Prekybos ir kitų skolų padidėjimas		6 965	10 709
(Sumokėtas) pelno mokestis		(989)	(125)
Grynieji pagrindinės veiklos pinigų srautai		(19,946)	(6 886)

(tęsinys kitame puslapyje)

Toliau pateikiamas aiškinamasis raštas yra sudėtinė šių finansinių ataskaitų dalis.

Konsoliduota pinigų srautų ataskaita (tęsinys)

	Pastabos	2020-2021 6 mėn.	2019-2020 6 mėn.
Investicinės veiklos pinigų srautai			
Nematerialiojo, ilgalaikio materialiojo ir investicinio turto (įsigijimas)		(5 318)	(6 409)
Nematerialiojo, ilgalaikio materialiojo ir investicinio turto pardavimo pajamos		931	592
Dukterinių įmonių pardavimas		13,571	–
Išankstiniai apmokėjimai už finansinį turtą		(2,000)	–
Dukterinių įmonių įsigijimas		(138)	(13)
(Suteiktos) paskolos		(438)	240
Suteiktų paskolų grąžinimas		446	611
Gautos palūkanos		577	–
Gauti dividendai		–	–
Grynieji investicinės veiklos pinigų srautai		7 631	(4 979)
Finansinės veiklos pinigų srautai			
Paskolų gavimas		92 567	78 051
Paskolų grąžinimas		(72 174)	(57 852)
Nuomos (mokėjimai)		(3 185)	(2 362)
(Sumokėtos) palūkanos		(1 804)	(1 919)
Gautos subsidijos		169	23
Mažumai (sumokėti) dividendai		(12)	(8)
Mažumos (įsigijimas)		(86)	(1)
Grynieji finansinės veiklos pinigų srautai		15 475	15 932
Grynasis pinigų ir pinigų ekvivalentų (sumažėjimas) padidėjimas		3 160	4 067
Pinigai ir pinigų ekvivalentai laikotarpio pradžioje		9 539	7 637
Pinigai ir pinigų ekvivalentai laikotarpio pabaigoje		12 699	11 704
Papildoma pinigų srautų informacija:			
Nepiniginė investicinė veikla:			
Ilgalaikio materialiojo turto įsigijimai, finansuoti lizingu		620	1 520

Toliau pateikiamas aiškinamasis raštas yra sudėtinė šių finansinių ataskaitų dalis.

Finansinių ataskaitų aiškinamasis raštas

1. Bendroji informacija

AB „Linas Agro Group“ (toliau – Bendrovė arba valdančioji įmonė) yra Lietuvos Respublikoje registruota akcinė bendrovė. Bendrovė buvo užregistruota 1995 m. lapkričio 27 d.

Bendrovės buveinės adresas yra: Smėlynės g. 2C, LT-35143 Panevėžys, Lietuva

Pagrindinė Grupės veikla aprašyta 4 pastaboje.

Grupės ir Bendrovės finansiniai metai prasideda kalendorinių metų liepos 1 d. ir pasibaigia kitų kalendorinių metų birželio 30 d.

2020 m. gruodžio 31 d. ir 2020 m. birželio 30 d. Bendrovės akcininkai buvo:

	2020 m. gruodžio 31 d.		2020 m. birželio 30 d.	
	Turimų akcijų skaičius	Nuosavybės dalis	Turimų akcijų skaičius	Nuosavybės dalis
Akola ApS (Danija)	109 909 167	69,15 %	109 909 167	69,15 %
Darius Zubas	17 049 995	10,73 %	17 049 995	10,73 %
UAB INVL Asset Management	9 413 805	5,92 %	8 461 306	5,32 %
Kiti akcininkai (privatūs ir instituciniai investuotojai)	22 567 431	14,20 %	23 519 930	14,80 %
Iš viso	158 940 398	100,00 %	158 940 398	100,00 %

Visos Bendrovės akcijos, kurių kiekvienos nominali vertė 2020 m. gruodžio 31 d. yra 0,29 euro centų (2020 m. birželio 30 d. – 0,29 euro centų) yra paprastosios bei 2020 m. gruodžio 31 d. ir 2020 m. birželio 30 d. buvo pilnai apmokėtos.

2020 m. gruodžio 31 d. Bendrovė buvo įsigijusi 769 972 Bendrovės akcijų (2020 m. birželio 30 d. 770 972 akcijų), kas sudaro 0,49 % nuosavybės dalies. Dukterinės ir kitos susijusios įmonės Bendrovės akcijų 2020 m. gruodžio 31 d. ir 2020 m. birželio 30 d. neturėjo.

Visos 158 940 398 paprastųjų Bendrovės akcijų yra įtrauktos į vertybinių popierių biržos Nasdaq Vilnius Oficialųjį sąrašą (akcijų ISIN kodas LT0000128092). Akcijų prekybinis kodas vertybinių popierių biržoje Nasdaq Vilnius yra LNA1L.

2020 m. gruodžio 31 d. Grupės darbuotojų skaičius buvo 2 129 (2020 m. birželio 30 d. – 2 103).

Per laikotarpius, pasibaigusius 2020 m. gruodžio 31 d. ir 2020 m. birželio 30 d., įstatinio kapitalo pokyčių nėra.

2. Apskaitos principai

Šios finansinės ataskaitos yra parengtos pagal Tarptautinius finansinės atskaitomybės standartus (TFAS), priimtus taikyti Europos sąjungoje (toliau – ES), tarp jų – pagal 34 Tarptautinį apskaitos standartą (TAS). Įvertinant visus esminius aspektus, yra laikomasi tų pačių apskaitos principų, kaip ir rengiant 2019–2020 finansinių metų finansines ataskaitas.

3. Grupės struktūra ir pasikeitimai Grupėje

2020 m. gruodžio 31 d. ir 2020 m. birželio 30 d. Bendrovė turėjo šias tiesiogiai ir netiesiogiai kontroliuojamas dukterines įmones (toliau – Grupė):

	Registravimo vieta	Grupės efektyvi valdomų akcijų dalis		Pagrindinė veikla
		2020 m. gruodžio 31 d.	2020 m. birželio 30 d.	
Investicijos į tiesiogiai valdomas dukterines įmones				
AB „Linus Agro“	Lietuva	100 %	100 %	Didmeninė prekyba grūdais, aliejinių augalų sėklomis, žaliavomis pašarams ir prekių tiekimas augalininkystei
UAB „Linus Agro“ Konsultacijos	Lietuva	100 %	100 %	Dukterinių įmonių, užsiimančių žemės ūkio veikla, valdymas
UAB „Dotnuva Baltic“	Lietuva	100 %	100 %	Prekyba technika, įranga ir įrengimais elevatoriams, sertifikuotomis sėklomis
UAB „Linus Agro“ Grūdų Centras KŪB	Lietuva	100 %	100 %	Pardavimui skirtų grūdų paruošimas ir sandėliavimas
UAB „Jungtinė ekspedicija“	Lietuva	100 %	100 %	Logistikos ir ekspedijavimo paslaugos
UAB „Landvesta 1“	Lietuva	100 %	100 %	Žemės ūkio paskirties žemės nuoma ir valdymas
UAB „Landvesta 2“	Lietuva	100 %	100 %	Žemės ūkio paskirties žemės nuoma ir valdymas
UAB „Landvesta 5“	Lietuva	100 %	100 %	Žemės ūkio paskirties žemės nuoma ir valdymas
UAB „Noreikiškės“	Lietuva	100 %	100 %	Žemės ūkio paskirties žemės nuoma ir valdymas
UAB „Lineliai“	Lietuva	100 %	100 %	Žemės ūkio paskirties žemės nuoma ir valdymas
AS „Putnu fabrika Kekava“	Latvija	97,16 %	97,16 %	Paukščių auginimas, paukštienos ir jos produktų gamyba
SIA „PFK Trader“	Latvija	97,16 %	97,16 %	Mažmeninė prekyba maisto produktais
SIA „Lielzeltini“	Latvija	100 %	100 %	Paukščių auginimas, paukštienos ir jos produktų gamyba, pašarų gamyba
SIA „Cerova“	Latvija	100 %	100 %	Kiaušinių inkubavimas ir viščiukų pardavimas
SIA „Broileks“	Latvija	100 %	100 %	Viščiukų auginimas ir pardavimas
UAB „Kekava Foods LT“	Lietuva	97,16 %	97,16 %	Veiklos nevykdo
Linus Agro OÜ	Estija	100 %	–	Prekių tiekimas augalininkystei
Investicijos į netiesiogiai valdomas dukterines įmones (per AB „Linus Agro“)				
SIA „Linus Agro“	Latvija	100 %	100 %	Didmeninė prekyba grūdais, aliejinių augalų sėklomis, prekių tiekimas augalininkystei
UAB „Gerera“	Lietuva	100 %	100 %	Veiklos nevykdo
UAB „Linus Agro“ Grūdų centras	Lietuva	100 %	100 %	Valdymo paslaugos
UAB „Linus Agro“ Grūdų centras KŪB	Lietuva	100 %	100 %	Pardavimui skirtų grūdų paruošimas ir sandėliavimas
Linus Agro A/S (likviduojama)	Danija	100 %	100 %	Veiklos nevykdo
UAB „Landvesta 3“	Lietuva	100 %	100 %	Žemės ūkio paskirties žemės nuoma ir valdymas
UAB „Landvesta 4“	Lietuva	100 %	100 %	Žemės ūkio paskirties žemės nuoma ir valdymas
UAB „Landvesta 6“	Lietuva	100 %	100 %	Žemės ūkio paskirties žemės nuoma ir valdymas
TOV „LINAS AGRO UKRAINA“	Ukraina	100 %	100 %	Atstovybės veikla

3. Grupės struktūra ir pasikeitimai Grupėje (tęsinys)

	Registravimo vieta	Grupės efektyvi valdomų akcijų dalis		Pagrindinė veikla
		2020 m. gruodžio 31 d.	2020 m. birželio 30 d.	
Investicijos į netiesiogiai valdomas dukterines įmones (per UAB „Linus Agro“ Konsultacijas)				
ŽŪK „KUPIŠKIO GRŪDAI“	Lietuva	100 %	99,16 %	Pardavimui skirtų grūdų paruošimas ir sandėliavimas
Biržų rajono Medeikių ŽŪB	Lietuva	98,39 %	98,39 %	Augalininkystė
Šakių rajono Lukšių ŽŪB	Lietuva	98,82 %	98,82 %	Mišri žemės ūkio veikla
Panevėžio rajono Aukštadvario ŽŪB	Lietuva	99,54 %	99,54 %	Mišri žemės ūkio veikla
Sidabravo ŽŪB	Lietuva	96,25 %	96,25 %	Mišri žemės ūkio veikla
Kėdainių rajono Labūnavos ŽŪB	Lietuva	98,95 %	98,95 %	Mišri žemės ūkio veikla
Užupės ŽŪB	Lietuva	100 %	100 %	Žemės ūkio paskirties žemės nuoma ir valdymas
UAB „Paberžėlė“	Lietuva	100 %	100 %	Žemės ūkio paskirties žemės nuoma ir valdymas
Panevėžio rajono Žibartonių ŽŪB	Lietuva	99,90 %	99,90 %	Mišri žemės ūkio veikla
SIA „Zemvalda Land Management Holdings 1“	Latvija	–	100 %	Žemės ūkio paskirties žemės nuoma ir valdymas
SIA „Zemvalda Land Management Holdings 2“	Latvija	–	100 %	Žemės ūkio paskirties žemės nuoma ir valdymas
SIA „Zemvalda Land Management Holdings 3“	Latvija	–	100 %	Žemės ūkio paskirties žemės nuoma ir valdymas
SIA „Zemvalda Land Management Holdings 4“	Latvija	–	100 %	Žemės ūkio paskirties žemės nuoma ir valdymas
SIA „Zemvalda Land Management Holdings 5“	Latvija	–	100 %	Žemės ūkio paskirties žemės nuoma ir valdymas
SIA „Zemvalda Land Management Holdings 6“	Latvija	–	100 %	Žemės ūkio paskirties žemės nuoma ir valdymas
SIA „Zemvalda Land Management Holdings 7“	Latvija	–	100 %	Žemės ūkio paskirties žemės nuoma ir valdymas
UAB „Zemvaldos Turtas 1“	Lietuva	–	100 %	Žemės ūkio paskirties žemės nuoma ir valdymas
UAB „Zemvaldos Turtas 2“	Lietuva	–	100 %	Žemės ūkio paskirties žemės nuoma ir valdymas
UAB „Zemvaldos Turtas 3“	Lietuva	–	100 %	Žemės ūkio paskirties žemės nuoma ir valdymas
UAB „Zemvaldos Turtas 4“	Lietuva	–	100 %	Žemės ūkio paskirties žemės nuoma ir valdymas
UAB „Zemvaldos Turtas 5“	Lietuva	–	100 %	Žemės ūkio paskirties žemės nuoma ir valdymas
UAB „Zemvaldos Turtas 6“	Lietuva	–	100 %	Žemės ūkio paskirties žemės nuoma ir valdymas
UAB „Zemvaldos Turtas 7“	Lietuva	–	100 %	Žemės ūkio paskirties žemės nuoma ir valdymas
UAB „Zemvaldos Turtas SPV 1“	Lietuva	–	100 %	Žemės ūkio paskirties žemės nuoma ir valdymas
UAB „Zemvaldos Turtas SPV 2“	Lietuva	–	100 %	Žemės ūkio paskirties žemės nuoma ir valdymas
UAB „Zemvaldos Turtas SPV 3“	Lietuva	–	100 %	Žemės ūkio paskirties žemės nuoma ir valdymas
UAB „Zemvaldos Turtas SPV 4“	Lietuva	–	100 %	Žemės ūkio paskirties žemės nuoma ir valdymas

3. Grupės struktūra ir pasikeitimai Grupėje (tęsinys)

	Registravimo vieta	Grupės efektyvi valdomų akcijų dalis		Pagrindinė veikla
		2020 m. gruodžio 31 d.	2020 m. birželio 30 d.	
Investicijos į netiesiogiai valdomas dukterines įmones (per UAB „Linus Agro“ Konsultacijos)				
UAB „Zemvaldos Turtas SPV 6“	Lietuva	–	100 %	Žemės ūkio paskirties žemės nuoma ir valdymas
UAB „Zemvaldos Turtas SPV 7“	Lietuva	–	100 %	Žemės ūkio paskirties žemės nuoma ir valdymas
Investicijos į netiesiogiai valdomas dukterines įmones (per UAB „Dotnuva Baltic“)				
SIA „DOTNUVA BALTIC“	Latvija	100 %	100 %	Prekyba technika, įranga ir įrengimais elevatoriams
AS „Dotnuva Baltic“	Estija	100 %	100 %	Prekyba technika, įranga ir įrengimais elevatoriams, sertifikuotomis sėklomis
UAB „GeoFace“	Lietuva	100 %	–	Kompiuterinių sistemų kūrimas
UAB „Dotnuvos technika“	Lietuva	100 %	100 %	Veiklos nevykdo
Investicija į netiesiogiai valdomas dukterines įmones (per UAB „Linus Agro“ Grūdų centras KŪB)				
Pertvarkoma Karčemos kooperatinė bendrovė	Lietuva	100 %	80 %	Pardavimui skirtų grūdų paruošimas ir Sandėliavimas
SIA „Linus Agro“ Graudu centrs	Latvija	100 %	100 %	Pardavimui skirtų grūdų paruošimas ir Sandėliavimas
Investicija į netiesiogiai valdomas dukterines įmones (per Panevėžio rajono Žibartonių ŽŪB)				
Pertvarkoma Karčemos kooperatinė bendrovė	Lietuva	-	4,00 %	Pardavimui skirtų grūdų paruošimas ir Sandėliavimas
Kėdainių rajono ŽŪB „Nemunas“	Lietuva	67,44 %	67,44 %	Mišri žemės ūkio veikla
Investicija į netiesiogiai valdomas dukterines įmones (per UAB „Landvesta 1-6, UAB „Noreikiškės“, UAB „Lineliai“)				
UAB „Zemvalda Turto Konsultacijos“	Lietuva	100 %	100 %	Patronuojančių įmonių valdymas

3. Grupės struktūra ir pasikeitimai Grupėje (tęsinys)

Pasikeitimai Grupėje per 6 mėnesius, pasibaigusius 2020 m. gruodžio 31 d.

2020 m. lapkričio 26 d. Bendrovės dukterinė įmonė UAB „Linus Agro“ Konsultacijos pardavė dukterines įmones SIA „Zemvalda Land Management Holdings 1–7“ su priklausančiomis įmonėmis už 13 603 tūkst. eurų. Remdamasi TFAS 10 ir 16 nuostatomis Grupė šiose finansinėse ataskaitose minimą akcijų pardavimo sandorį apskaitė kaip pardavimą ir atgalinę nuomą, kadangi Grupės įmonės toliau nuomos žemę iš parduotų anksčiau Grupei priklausiusių įmonių. Grupė šiose finansinėse ataskaitose apskaitė 1 925 tūkst. eurų pelną, susijusį su turto dalimi, kurio teisės buvo perleistos. Pelnas susidarė apskaitant nuomos teise valdomą turtą, kylantį iš naujų žemės nuomos sutarčių, proporcingai anksčiau valdyto turto vertei bei įvertinant gautą užmokestį už parduotas akcijas bei susidariusius įsipareigojimus, susijusius su nuomos teise valdomu turto.

2020 m. spalio 8 d. Bendrovės dukterinė įmonė AB „Linus Agro“ įsteigė dukterinę įmonę Estijoje Linus Agro OU, kurios įstatinis kapitalas 100 tūkst. eurų.

Per 6 mėnesius, pasibaigusius 2020 m. gruodžio 31 d., Grupė įsigijo 16 proc. Karčemos kooperatinė bendrovė įstatinio kapitalo už 86 tūkst. eurų. Akcijos buvo įsigytos iš mažumos dalies akcininkų. Įsigyto gryojo turto balansinės vertės ir įsigijimo kainos skirtumas, lygus 107 tūkst. eurų pelno, buvo pripažintas nuosavame kapitale.

Per 6 mėnesius, pasibaigusius 2020 m. gruodžio 31 d., Grupė įsigijo 100 proc. UAB „GeoFace“ akcijų už 188 tūkst. eurų. Įsigyto turto tikrosios vertės Grupė dar nėra nustačiusi, finansinės ataskaitos pateikiamos žemiau:

Įsigijimo data konsolidavimo tikslais	UAB „GeoFace“ tūkst.eurų
Apskaitinė vertė	2020 m. liepos 31 d.
	(neauditota)
Ilgalaikis materialusis ir investicinis turtas	126
Pinigai ir pinigų ekvivalentai	–
Turtas iš viso	126
Trumpalaikiai įsipareigojimai	(43)
Įsipareigojimų iš viso	(43)
Pripažintas grynasis turtas apskaitine verte iš viso	83
Nuostolis iš dukterinės įmonės įsigijimo, pripažintas Kitos veiklos sąnaudose	(105)
Pirkimo kaina iš viso	188
Pirkimo kaina, sumokėta grynaisiais pinigais	188
Atimti: įsigyti gryniesi pinigai	–
Pirkimo kaina, sumokėta grynaisiais pinigais, atėmus įsigytus grynuosius pinigus	188

Pasikeitimai Grupėje per metus, pasibaigusius 2020 m. birželio 30 d.

Per 12 mėnesių, pasibaigusį 2020 m. birželio 30 d., Grupė įsigijo 0,33 proc. Sidabravo ŽŪB įstatinio kapitalo už 2 tūkst. eurų. Akcijos buvo įsigytos iš mažumos dalies akcininkų. Įsigyto gryojo turto balansinės vertės ir įsigijimo kainos skirtumas, lygus 15 tūkst. eurų pelno, buvo pripažintas nuosavame kapitale.

Per 12 mėnesių, pasibaigusį 2020 m. birželio 30 d., Bendrovė įsigijo 0,05 proc. AS „Putnu Fabrika Kekava“ įstatinio kapitalo už 5 tūkst. eurų. Akcijos buvo įsigytos iš mažumos dalies akcininkų. Įsigyto gryojo turto balansinės vertės ir įsigijimo kainos skirtumas, lygus 12 tūkst. eurų pelno, buvo pripažintas nuosavame kapitale.

Per 12 mėnesių, pasibaigusį 2020 m. birželio 30 d., Bendrovė įsigijo 60 proc. Kooperatinė bendrovė Karčema įstatinio kapitalo už 88 tūkst. eurų. Akcijos buvo įsigytos iš mažumos dalies akcininkų. Įsigyto gryojo turto balansinės vertės ir įsigijimo kainos skirtumas, lygus 724 tūkst. eurų pelno, buvo pripažintas nuosavame kapitale.

Mažumos dalies įsigijimas Sidabravo ŽŪB turėjo įtakos Grupės valdomos ŽŪK „KUPIŠKIO GRŪDAI“ dalies 0,03 proc. padidėjimui iki 99,16 proc. 2020 m. birželio 30 d., be rezultato pripažinto tiesiogiai nuosavame kapitale.

3. Grupės struktūra ir pasikeitimai Grupėje (tęsinys)

2020 m. kovo 27 d. Grupė įsigijo 68,68 proc. Kėdainių rajono ŽŪB „Nemunas“ akcijų už 1 808 tūkst. eurų, toliau plečiant verslą. Skirtumai tarp įsigijimo kainos ir įsigyto turto, įsipareigojimų ir neapibrėžtų įsipareigojimų tikrųjų verčių įsigijimo dieną buvo tokie:

	Kėdainių rajono ŽŪB „Nemunas“, tūkst.eurų 2020 m. kovo 31 d.
Įsigijimo data konsolidavimo tikslais	
Ilgalaikis materialusis ir investicinis turtas	2 958
Teisė naudotis turtu (nuomojamas turtas)	1 373
Finansinis turtas	1
Atidėtojo pelno mokesčio turtas	8
Galvijai	282
Atsargos	845
Išankstiniai mokėjimai ir kitas trumpalaikis turtas	43
Pinigai ir pinigų ekvivalentai	44
Turtas iš viso	5 554
Dotacijos ir subsidijos	(66)
Ilgalaikiai finansiniai įsipareigojimai	(1 832)
Kiti ilgalaikiai įsipareigojimai	(8)
Trumpalaikiai finansiniai įsipareigojimai	(446)
Prekybos skolos	(986)
Kiti įsipareigojimai	(64)
Įsipareigojimų iš viso	(3 402)
Pripažintas grynas turtas tikrąja verte iš viso	2 152
Grynasis turtas tikrąja verte, priskirtinas mažumai proporcingai turimai daliai	(699)
Pelnas iš dukterinės įmonės įsigijimo, pripažintas Kitos veiklos pajamomis (Pastaba 24)	(355)
Pirkimo kaina iš viso	1 098
Pirkimo kaina, sumokėta grynaisiais pinigais*	1 008
Atimti: įsigyti gryniesi pinigai	(44)
Pirkimo kaina, sumokėta grynaisiais pinigais, atėmus įsigytus grynuosius pinigus	964

* 2020 m. birželio 30 d. Grupės įsiskolinimas buvusiems akcijų savininkams 800 tūkst. eurų

Per 12 mėnesių, pasibaigusį 2020 m. birželio 30 d., Bendrovė padidino įstatinį kapitalą UAB „Lineliai“ 30 tūkst. eurų suma, ŽŪB Noreikiškių 35 tūkst. eurų suma.

Su kaupimais mokėjimams akcijomis AB „Linus Agro Group“ patronuojamųjų bendrovių darbuotojams, kaip aprašyta Pastaba 27, įtakojo investicijų vertės padidėjimą 1 410 tūkst. eurų suma į AB „Linus Agro“, UAB „Linus Agro“ Konsultacijos, UAB „Dotnuva Baltic“, UAB „Linus Agro“ Grūdų centras KŪB, AS „Putnu fabrika Kekava“.

Per 12 mėnesių, pasibaigusį 2020 m. birželio 30 d., Grupė įsteigė žemių valdymo įmones SIA „Zemvalda Land Management Holdings 1-7“ (7 įmonės), UAB „Zemvalda Turtas 1-6“ (6 įmonės), UAB „Zemvalda Turtas SPV 1-6“ (6 įmonės), UAB „Zemvaldos Turto Konsultacijos“.

Per 12 mėnesių, pasibaigusį 2020 m. birželio 30 d., Grupė padidino įstatinį kapitalą TOV „LINAS AGRO UKRAINA“ 180 tūkst. eurų suma.

2020 m. sausio 6 d. Grupė padidino įstatinį kapitalą UAB „Kekava Foods LT“ 5 tūkst. eurų suma.

2020 m. gegužės 13 d. Grupė padidino įstatinį kapitalą SIA „Dotnuva Baltic“ 3 000 tūkst. eurų suma.

2020 m. birželio 16 d. Grupė padidino įstatinį kapitalą UAB „Linus Agro“ Konsultacijos 5 808 tūkst. eurų suma.

3. Grupės struktūra ir pasikeitimai Grupėje (tęsinys)

2020 m. birželio 29 d. Grupė įsigijo 100 proc. UAB „Zemvaldos Turtas 7“ sub-grupės, kurią sudaro UAB „Zemvaldos Turtas 7“ patronuojanti įmonė ir jos patronuojamoji įmonė UAB „Zemvaldos Turtas SPV 7“ akcijų (100 %) už 1 065 tūkst. eurų, toliau plečiant verslą. Skirtumai tarp įsigijimo kainos ir įsigyto turto, įsipareigojimų ir neapibrėžtų įsipareigojimų tikrųjų verčių įsigijimo dieną buvo tokie:

	UAB „Zemvaldos Turtas 7“ sub-grupės tūkst.eurų 2020 m. birželio 29 d.
Įsigijimo data konsolidavimo tikslais	
Investicinis turtas	1 060
Pinigai ir pinigų ekvivalentai	3
Turtas iš viso	1 063
Ilgalaikiai finansiniai įsipareigojimai	–
Trumpalaikiai finansiniai įsipareigojimai	–
Prekybos skolos	–
Kiti įsipareigojimai	–
Įsipareigojimų iš viso	–
Pripažintas grynasis turtas tikrąja verte iš viso	1 063
Grynasis turtas tikrąja verte, priskirtinas mažumai proporcingai turimai daliai	–
Pelnas iš dukterinės įmonės įsigijimo, pripažintas Kitos veiklos pajamomis (Pastaba 24)	(3)
Pirkimo kaina iš viso	1 060
Pirkimo kaina, sumokėta grynaisiais pinigais*	–
Atimti: įsigyti gryniesi pinigai	(3)
Pirkimo kaina, sumokėta grynaisiais pinigais, atėmus įsigytus grynuosius pinigus	(3)

* 2020 m. birželio 30 d. Grupės įsiskolinimas buvusiems akcijų savininkams 1 065 tūkst. eurų

4. Informacija pagal Segmentus

Valdymo tikslais Grupės veikla organizuojama kaip penki veiklos segmentai pagal produktus ir paslaugas, išvardintus žemiau:

- grūdų ir žaliavų pašarams paruošimas ir pardavimas apima prekybą kviečiais, rapsais, miežiais ir kitais grūdais bei aliejinių augalų sėklomis, saulėgrąžų išspaudomis ir saulėgrąžų rupiniais, cukrinių runkelių išspaudomis, sojų išspaudomis, augaliniu aliejumi, rapsų rupiniais ir kitais pašarais, grūdų saugyklos bei logistikos paslaugas;
- žemės ūkio produktų gamybos segmentas apima grūdų, rapsų ir kitų kultūrų auginimą bei derliaus pardavimą, gyvulių auginimą bei pieno ir gyvulių pardavimą. Pienas yra parduodamas vietinėms pieno bendrovėms, dalis kitos produkcijos yra naudojama viduje, dalis parduodama;
- prekės ir paslaugos žemdirbiams segmentas apima prekybą trąšomis, sėklomis, augalų apsaugos priemonėmis, mašinomis ir įrengimais, atsarginėmis dalimis ir kita įranga žemės ūkio produkcijos augintojams, grūdų saugykloms;
- maisto produktų segmentas apima paukštieną ir kitus maisto produktus;
- kitos veiklos segmentas apima biokuro pardavimą bei kitų produktų ir paslaugų teikimą.

Grupės finansų direktorius kontroliuoja verslo dalių rezultatus atskirai dėl išteklių paskirstymo ir atlikimo kokybės vertinimo tikslų. Verslo segmentai vertinami remiantis pelnu arba nuostoliais, kurie yra derinami su konsoliduotų Grupės pelnu arba nuostoliais.

Pardavimo kainos tarp veiklos segmentų yra paremtos normaliomis pardavimo kainomis, atsižvelgiant į panašių sandorių vertę tarp trečiųjų šalių.

Grupė	Grūdų ir žaliavų pašarams paruošimas ir pardavimas	Prekės ir paslaugos žemdirbiams	Žemės ūkio produktų gamyba	Maisto produktai	Kitos veiklos	Nepriskirta jokiam segmentui	Koregavimai ir eliminavimai	Iš viso
Finansiniai metai, pasibaigę 2020 m. gruodžio 31 d.								
Pajamos								
Trečiosios šalys	350 236	79 996	10 095	34 568	56	–	–	474 951
Sandoriai tarp segmentų	721	3 406	10 347	–	–	–	(14 474) ¹⁾	–
Pajamų iš viso	350 957	83 402	20 442	34 568	56	–	(14 474)¹⁾	474 951
Rezultatai								
Veiklos sąnaudos	(4 226)	(6 339)	(2 147)	(3 801)	–	(1 180)	–	(17 693)
Segmento veiklos pelnas (nuostoliai)	898	4 311	1 248	(124)	11	(1 197)	–	5 147
Finansiniai metai, pasibaigę 2019 m. gruodžio 31 d.								
Pajamos								
Trečiosios šalys	201 247	67 244	10 669	37 978	40	–	–	317 178
Sandoriai tarp segmentų	1 611	2 999	6 261	–	–	–	(10 871) ¹⁾	–
Pajamų iš viso	202 858	70 243	16 930	37 978	40	–	(10 871)¹⁾	317 178
Rezultatai								
Veiklos sąnaudos	(3 363)	(7 131)	(1 622)	(3 873)	(11)	(1 864)	–	(17 864)
Segmento veiklos pelnas (nuostoliai)	1 984	1 860	(996)	1 988	26	(1 840)	–	3 022

1) *Pajamos iš sandorių tarp segmentų yra eliminuojamos konsoliduojant.*

4. Informacija pagal Segmentus (tęsinys)

Žemiau pateikiama informacija susijusi su Grupės geografiniais segmentais:

Pajamos iš išorinių pirkėjų	6 mėnesių laikotarpis, pasibaigęs	
	2020 m. gruodžio 31 d.	2019 m. gruodžio 31 d.
Lietuva	109 847	101 115
Europa (išskyrus Skandinavijos šalis NVS ir Lietuvą)	150 652	109 152
Skandinavijos šalys	59 932	39 771
Azija	31 042	23 387
Afrika	104 783	34 750
NVS	18 695	9 003
	474 951	317 178

Viršuje pateikta informacija apie pajamas paremta klientų buvimo vieta.

Ilgalaikis turtas	2020 m. gruodžio 31 d.	2019 m. gruodžio 31 d.
Lietuva	92 722	86 811
Latvija	60 514	64 061
Estija	1 182	1 182
Ukraina	14	25
	154 432	152 079

Aukščiau pateiktas ilgalaikis turtas susideda iš ilgalaikio materialaus, investicinio ir ilgalaikio nematerialaus turto.

5. Nematerialusis turtas

Grupė	Programinė įranga	Kitas nematerialusis turtas	Prestižas	Iš viso
Įsigijimo vertė:				
2019 m. birželio 30 d. likutis	1 089	750	1 971	3 810
Įsigijimai	167	7	–	174
Perklasifikavimai	484	(484)	–	–
Nurašymai	(182)	(1)	–	(183)
2020 m. birželio 30 d. likutis	1 558	272	1 971	3 801
Įsigijimai	17	50	–	67
Dukterinės įmonės įsigijimas	–	126	–	126
Nurašymai	–	(17)	–	(17)
2020 m. gruodžio 31 d. likutis	1 575	431	1 971	3 977
Sukaupta amortizacija:				
2019 m. birželio 30 d. likutis	687	110	–	797
Amortizacija per metus	138	22	–	160
Nurašymai	(181)	(1)	–	(182)
2020 m. birželio 30 d. likutis	644	131	–	775
Amortizacija per metus	84	48	–	132
Nurašymai	–	(17)	–	(17)
2020 m. gruodžio 31 d. likutis	728	162	–	890
Vertės sumažėjimas:				
2019 m. birželio 30 d. likutis	–	–	1 121	1 121
2020 m. birželio 30 d. likutis	–	–	1 121	1 121
2020 m. gruodžio 31 d. likutis	–	–	1 121	1 121
2020 m. gruodžio 31 d. likutinė vertė	847	269	850	1 966
2020 m. birželio 30 d. likutinė vertė	914	141	850	1 905
2019 m. birželio 30 d. likutinė vertė	402	639	850	1 891

6. Ilgalaikis materialusis turtas

Grupė	Žemė	Pastatai ir statiniai	Mašinos ir įrengimai	Transporto priemonės	Kitas ilgalaikis materialusis turtas	Nebaigta statyba ir išankstiniai apmokėjimai	Iš viso
Įsigijimo vertė:							
2019 m. birželio 30 d. likutis	21 556	106 401	58 350	5 593	5 096	4 470	201 466
16 TFAS pritaikymo įtaka 2019 m. liepos 1d.	12 675	2 620	2 096	1 848	10	–	19 249
Įsigijimai	3 375	582	4 701	2 074	582	5 591	16 905
Dukterinių įmonių įsigijimai	2 944	708	616	35	16	12	4 331
Pardavimai ir nurašymai	(2 433)	(582)	(4 172)	(1 407)	(751)	(66)	(9 411)
Pervedimai į investicinio turto	(24)	–	–	–	–	–	(24)
Perklasifikavimai	5	5 571	424	28	1 052	(7 080)	–
Pervedimai į/iš atsargų	–	–	1 554	–	–	–	1 554
2020 m. birželio 30 d. likutis	38 098	115 300	63 569	8 171	6 005	2 927	234 070
Įsigijimai	6 160	113	4 231	866	214	744	12 328
Pardavimai ir nurašymai	(949)	(140)	(2 443)	(299)	(61)	(31)	(3 923)
Dukterinių įmonių pardavimas	(4 055)	–	–	–	–	–	(4 055)
Perklasifikavimai	6	361	630	–	119	(1 116)	–
Pervedimai į/iš atsargų	–	–	297	–	–	–	297
2020 m. gruodžio 31 d. likutis	39 260	115 634	66 284	8 738	6 277	2 524	238 717
Sukauptas nusidėvėjimas:							
2019 m. birželio 30 d. likutis	129	39 136	26 748	3 083	3 420	–	72 516
Nusidėvėjimas per metus	1 883	4 595	5 012	1 464	534	–	13 488
Pardavimai ir nurašymai	(202)	(54)	(3 405)	(1 068)	(666)	–	(5 395)
Perklasifikavimai	–	–	(66)	26	40	–	–
2020 m. birželio 30 d. likutis	1 810	43 677	28 289	3 505	3 328	–	80 609
Nusidėvėjimas per metus	994	2 406	2 732	741	334	–	7 207
Pardavimai ir nurašymai	(39)	(140)	(1 159)	(219)	(61)	–	(1 618)
2020 m. gruodžio 31 d. likutis	2 765	45 943	29 862	4 027	3 601	–	86 198
Vertės sumažėjimas:							
2019 m. birželio 30 d. likutis	–	667	163	–	42	–	872
Pardavimai ir nurašymai	–	–	(1)	–	(7)	–	(8)
2020 m. birželio 30 d. likutis	–	667	162	–	35	–	864
Pardavimai ir nurašymai	–	–	(104)	–	(1)	–	(105)
2020 m. gruodžio 31 d. likutis	–	667	58	–	34	–	759
2020 m. gruodžio 31 d. likutinė vertė	36 495	69 024	36 364	4 711	2 642	2 524	151 760
2020 m. birželio 30 d. likutinė vertė	36 288	70 956	35 118	4 666	2 642	2 927	152 597
2019 m. birželio 30 d. likutinė vertė	21 427	66 598	31 439	2 510	1 634	4 470	128 078

7. Investicinis turtas

Grupės investicinis turtas susideda iš žemės ir pastatų išnuomotų pagal veiklos nuomos sutarti, kurie uždirba nuomos pajamas.

	Žemė	Pastatai	Iš viso
Įsigijimo vertė:			
2019 m. birželio 30 d. likutis	1 039	124	1 163
Įsigijimai	51	4	55
Dukterinių įmonių įsigijimai	1 060	–	1 060
Pardavimai ir nurašymai	(262)	–	(262)
Pervedimai iš ilgalaikio materialiojo turto	24	–	24
2020 m. birželio 30 d. likutis	1 912	128	2 040
Įsigijimai	–	10	10
Pardavimai ir nurašymai	(173)	–	(173)
Dukterinių įmonių pardavimas	(1 060)	–	(1 060)
2020 m. gruodžio 31 d. likutis	679	138	817
Sukauptas nusidėvėjimas:			
2019 m. birželio 30 d. likutis	3	51	54
Nusidėvėjimas per metus	1	3	4
Pardavimai ir nurašymai	(3)	–	(3)
2020 m. birželio 30 d. likutis	1	54	55
Nusidėvėjimas per metus	–	2	2
2020 m. gruodžio 31 d. likutis	1	56	57
Vertės sumažėjimas:			
2019 m. birželio 30 d. likutis	51	–	51
Vertės sumažėjimas per metus	–	3	3
2020 m. birželio 30 d. likutis	51	3	54
2020 m. gruodžio 31 d. likutis	51	3	54
2020 m. gruodžio 31 d. likutinė vertė	627	79	706
2020 m. birželio 30 d. likutinė vertė	1 860	71	1 931
2019 m. birželio 30 d. likutinė vertė	985	73	1 058

Bendrovės investicinis turtas susideda iš pastatų, išnuomotų pagal veiklos nuomos sutartis, kurie uždirba nuomos pajamas.

8. Paskolos

	2020 m. gruodžio 31 d.	2020 m. birželio 30 d.
Ilgalaikės paskolos		
Bankų suteiktos paskolos, užtikrintos Grupės turtu	21 694	18 692
Kitos trumpalaikės paskolos	–	–
	21 694	18 692
Trumpalaikės paskolos		
Bankų suteiktų ilgalaikių paskolų einamųjų metų dalis	7 696	13 130
Trumpalaikės bankų suteiktos paskolos, užtikrintos Grupės turtu	109 546	92 476
Kitos trumpalaikės paskolos (13 pastaba)	6 011	253
	123 253	105 859
	144 947	124 551

Mokėtinos palūkanos paprastai yra mokamos kas mėnesį.

9. Nuomos įsipareigojimai

	2020 m. gruodžio 31 d.	2020 m. birželio 30 d.
Ilgalaikiai		
Nuomos įsipareigojimai susiję su nuomos teise valdomu turtu	23 999	15 647
Nuomos įsipareigojimai susiję su kitu turtu	3 212	3 831
	27 211	19 478
Trumpalaikiai		
Nuomos įsipareigojimai susiję su nuomos teise valdomu turtu	4 412	3 804
Nuomos įsipareigojimai susiję su kitu turtu	1 037	1 188
	5 449	4 992
	32 660	24 470

10. Veiklos sąnaudos

	2020–2021 6 mėn.	2019–2020 6 mėn.
Darbo užmokestis, atlyginimai ir socialinis draudimas	(11 185)	(11 654)
Konsultacijų sąnaudos	(513)	(498)
Nusidėvėjimas ir amortizacija	(1 006)	(769)
Kita	(4 989)	(4 943)
	(17 693)	(17 864)

11. Kitos pajamos (sąnaudos)

Kitos pajamos	2020–2021	2019–2020
	6 mėn.	6 mėn.
Gautos subsidijos žemės ūkio veiklai	1 070	829
Parama paukštininkystės veiklai, susijusi su COVID 19	232	–
Pelnas iš valiutos kurso pasikeitimo	90	262
Pajamos iš investicinio ir ilgalaikio turto nuomos	90	94
Pelnas iš investicinio turto ir ilgalaikio materialiojo turto pardavimo	617	454
Pelnas susijęs su turto dalimi, kurio teisės buvo perleistos (3 pastaba)	1 925	–
Finansinių priemonių tikrosios vertės pokytis	24	–
Kitos pajamos	82	226
	4 130	1 865
Kitos (sąnaudos)		
Išnuomoto ir neišnuomoto investicinio ir ilgalaikio turto tiesioginės veiklos sąnaudos	(138)	(160)
Nuostoliai iš ilgalaikio materialiojo turto perleidimo	–	(27)
Finansinių priemonių tikrosios vertės pokytis	(1 028)	(550)
Nuostoliai iš dukterinių įmonių įsigijimo (3 pastaba)	(105)	–
Kitos sąnaudos	(38)	(51)
	(1 309)	(788)

12. Nebalansiniai įsipareigojimai ir neapibrėžtumai

2020 gruodžio 31 d. Grupė yra įsipareigojusi nupirkti ilgalaikio materialiojo turto už 1 055 tūkst. eurų (2020 m. birželio 30 d. – 1 341 tūkst. eurų).

Keletas Grupės įmonių (Panevėžio rajono Aukštadvario ŽŪB, Šakių rajono Lukšių ŽŪB, Sidabravo ŽŪB, Kėdainių rajono ŽŪB „Nemunas“ ir Panevėžio rajono Žibartonių ŽŪB) yra gavusios Europos Sąjungos ir Nacionalinės mokėjimo agentūros (Lietuva) paramą, skirtą žemės ūkio technikos įsigijimui.

Panevėžio rajono Aukštadvario ŽŪB, Sidabravo ŽŪB yra įsipareigojusios nenutraukti su žemės ūkiu susijusios veiklos iki 2021 m. pabaigos, Šakių rajono Lukšių ŽŪB iki 2020 m. ir 2021 m., Kėdainių rajono ŽŪB „Nemunas“ ir Panevėžio rajono Žibartonių ŽŪB iki 2022 m. UAB „Linus Agro“ Grūdų centras KŪB yra gavęs Europos Sąjungos ir Nacionalinės mokėjimo agentūros (Lietuva) paramą, skirtą grūdų apdorojimo ir sandėliavimo gamybos bazės modernizavimui. UAB „Linus Agro“ Grūdų centras KŪB yra įsipareigojęs nenutraukti grūdų ruošimo pardavimui ir sandėliavimo veiklos iki 2020 m. ir 2021 m.

SIA „Lielzeltini“ ir AS „Putnu fabrika Kekava“ yra gavusios Europos Sąjungos ir Nacionalinės mokėjimo agentūros (Latvija) paramą paukštininkystės ūkiams, pašarų gamybai ir sandėliavimo bazės modernizavimui. SIA „Lielzeltini“ yra įsipareigojęs nenutraukti paukščių auginimo, paukštienos ir jos produktų bei pašarų gamybos iki 2020 m., AS „Putnu fabrika Kekava“ – iki 2020 m. pabaigos, 2022 m. ir 2023 m.

Šioms Grupės įmonėms nesilaikant šių sąlygų, reikėtų grąžinti Lietuvos ir Latvijos valstybėms gautas lėšas, kurios 2020 m. gruodžio 31 d. sudarė 1 287 tūkst. eurų (2020 m. birželio 30 d. – 2 858 tūkst. eurų). Grupė neturi planų nutraukti aukščiau minėtų veiklų.

2018 m. rugpjūčio mėnesį Grupės įmonė AB „Linus Agro“ gavo Lietuvos Respublikos Muitinės (toliau – Muitinė) sprendimą, dėl papildomai apskaičiuotų mokesčių už 2016 – 2017 kalendorinius metus. Sprendime nurodyta, kad už minėtą laikotarpį papildomai priskaičiuota 644 tūkst. eurų mokesčių už trąšų importą. Dėl šio neapibrėžtumo AB „Linus Agro“ vadovybė priėmė sprendimą suformuoti atidėjinį 322 tūkst. eurų sumai. AB „Linus Agro“ vadovybė nesutinka su Muitinės sprendimu ir yra apskundusi sprendimą nustatyta tvarka. Per metus, pasibaigusius 2019 m. birželio 30 d., AB „Linus Agro“ sumokėjo 496 tūkst. eurų maito mokesčių, kuris buvo apskaitytas mažinant atidėjinį 248 tūkst. eurų suma.

Almex, buvęs klientas, pateikė apeliaciją apeliacinės instancijos teismui Serbijoje dėl komercinio teismo sprendimo atmesti ieškinį tariamiems 1 800 tūkst. eurų nuostoliams atlyginti. Grupės vadovybė mano, kad ieškinyje neturi realių perspektyvų, todėl 2020 m. gruodžio 31 d. ir 2020 m. birželio 30 d. konsoliduotose finansinėse ataskaitose neapskaitė jokių įsipareigojimų, susijusių su šiuo ieškiniu.

13. Susijusių šalių sandoriai

Šalys yra laikomos susijusiomis, kai viena šalis turi galimybę kontroliuoti kitą arba gali daryti reikšmingą įtaką kitai šaliai priimant finansinius ir veiklos sprendimus.

Bendrovės ir Grupės susijusios šalys 2020 m. gruodžio 31 d. ir 2020 m. birželio 30 d. yra nurodytos žemiau:

Bendrovės valdybos nariai:

- p. Darius Zubas (valdybos pirmininkas, galutinis kontroliuojantis akcininkas);
- p. Dainius Pilkauskas;
- p. Arūnas Zubas;
- p. Andrius Pranckevičius;
- p. Tomas Tumėnas;
- p. Darius Jaloveckas iki 2019 m. rugsėjo 3 d.;
- p. Jonas Bakšys.

Dukterinės įmonės: Sąrašas pateiktas 3 pastaboje.

UAB Darius Zubas holding nuo 2019 m. lapkričio 27 d. – kontroliuojantis akcininkas.

Akola ApS grupės įmonės:

Akola ApS (Danija) – bendri galutiniai kontroliuojantys akcininkai.;
UAB „MESTILLA“ – bendri galutiniai kontroliuojantys akcininkai.

AB „Ignitis grupė“ – Andrius Pranckevičius yra šios bendrovės nepriklausomas stebėtojų tarybos narys.
UAB „Baltic Fund Investments“ – Tomas Tumėnas yra šios bendrovės direktorius.
UAB EPSO-G – Tomas Tumėnas nepriklausomas valdybos narys nuo 2019 m. lapkričio mėn.
UAB Limedika – Tomas Tumėnas finansų direktorius nuo 2020 m. kovo mėn.
Kredito unija „Saulėgrąža“ – Tomas Tumėnas stebėtojų tarybos narys nuo 2020 m. kovo mėn.
UAB „Nacionaline Farmacijos Grupė“ – Tomas Tumėnas valdybos narys nuo 2020 m. gegužės mėn.
Jonas Bakšys nuo 2017 m. birželio iki dabar įmonės Lobiu Sala AS (Švedija) valdybos narys.
UAB „Vividum“ (Lietuva) (Jono Bakšio bendroji jungtinė nuosavybė kartu su sutuoktine).

6 mėnesių laikotarpyje, pasibaigusiame 2020 m. gruodžio 31 d., Grupės sandoriai su susijusiomis šalimis buvo šie:

2020 m. 2 kvetv.	Pirkimai	Pardavimai	Gautinos sumos				Mokėtinos sumos	Trumpalaikės mokėtinos paskolos
			Iš pirkėjų gautinos sumos	Trumpalaikės gautinos paskolos	Ilgalaikės gautinos paskolos			
Akola ApS grupės įmonės	503	7 812	282	–	–	82	6 000	
Valdybos nariai	–	–	–	–	–	–	–	

Sandoriai su susijusiomis šalimis sudaro prekių ir paslaugų pardavimus ir pirkimus, ilgalaikio turto pardavimus ir pirkimus, taip pat įprastinės veiklos finansavimo sandorius, kurie atlikti rinkos sąlygomis.

Grupė neturi garantijų ar įkeitimų, susijusių su mokėtinomis ar gautinomis sumomis iš susijusių šalių. Gautinos ir mokėtinos sumos iš susijusių šalių / susijusioms šalims bus padengiamos pinigais arba užskaitytos tarpusavyje su mokėtinomis / gautinomis sumomis iš atitinkamų susijusių šalių / susijusioms šalims.

Finansinio turto ir įsipareigojimų sąlygos yra tokios:

- Iš susijusių šalių gautinoms sumoms netaikomos palūkanos jos paprastai padengiamos per 30 dienų.
- Susijusioms šalims mokėtinoms sumoms netaikomos palūkanos paprastai jų padengimo terminas yra 30-90 dienų.
- Mokėtinos palūkanos paprastai mokamos paskolos sutarties pabaigoje.

Grupės gautinos sumos iš susijusių šalių nebuvo pradelstos ir nuvertėjusios 2020 m. gruodžio 31 d. ir 2020 m. birželio 30 d.

14. Poataskaitiniai įvykiai

2021 m. sausio 12 d. žemės ūkio kooperatyvas „KUPIŠKIO GRŪDAI“ ir UAB „Linus Agro“ Grūdų centras KŪB įgijo pertvarkomų statusą.

2021 m. sausio 12 d. įregistruota UAB „Karčemos bendrovė“, pertvarkius Karčemos kooperatinę bendrovę.

2021 m. vasario 22 d. įregistruota UAB „KUPIŠKIO GRŪDAI“, pertvarkius Žemės ūkio kooperatyvą „KUPIŠKIO GRŪDAI“.

2021 m. vasario 23 d. įregistruota UAB „Linus Agro“ Grūdų centrai, pertvarkius UAB „Linus Agro“ Grūdų centras KŪB.