



**UPPGJÖR 1F 2021**  
**Guðmundur Kristjánsson forstjóri**

Spurningar? → [fjarfestatengsl@brim.is](mailto:fjarfestatengsl@brim.is)

# SAMBÆTT VIRÐISKEÐJA



AFLA-  
MARK

VEIÐAR

VINNSLA

SALA &  
MARKAÐS-  
MÁL



ÁBYRGAR & SJÁLFBÆRAR VEIÐAR

# HELSTA ÚR STARFSEMinni Á 1F 2021

- Loðnuvertíð var gjöful og mikil verðmæti búin til úr litlu aflamarki þar sem þekking starfsfólks og fjárfestingar undanfarinna ára nýttust vel
- Staða á botnfiskmörkuðum var erfið vegna heimsfaraldurs en markaðir eru að taka við sér
- Endurskipulagning á rekstri botnfiskssviðs í gangi með tilliti til fjárfestinga í landsvinnslu í Norðurgarði
- Hafin vinna við að skoða nýja hátækni uppsjávarvinnslu á Vopnafirði
- Sameiginleg árs- og samfélagsskýrsla 2020 gefin út í fyrsta skipti en í fjórða sinn sem Brim birtir samfélagsskýrslu



# LYKILTÖLUR 1F 2021



**SELDAR  
VÖRUR (m€)**

1F 2020: 72,8

**71,3**

**HAGNAÐUR (m€)**

1F 2020: 0,4

**10,9**

**EBITDA (m€)**

1F 2020: 7,7

**19,2**

**EBITDA%**

1F 2020: 10,6%

**26,9%**

**EIGNIR (m€)**

31.12.2020 : 765

**782**

**EIGINFJÁR-  
HLUTFALL**

31.12.2020: 44%

**43%**

**AVG. EX. RATE €**

1F 2020: 141,5

**154,3**

**NIBD/EBITDA**

31.12.2020: 5,2

**4,1**





**FJÁRHAGUR**

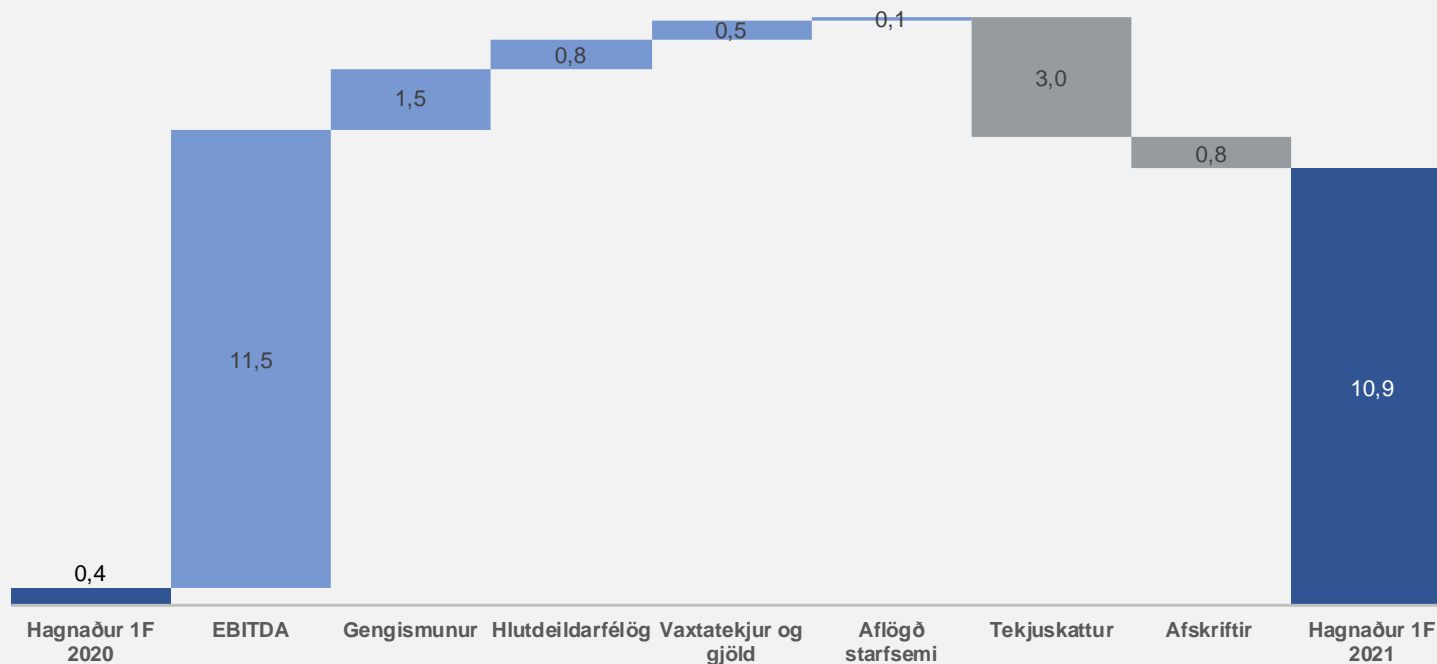
# REKSTUR 1F 2021

REKSTRARREIKNINGUR		
EUR '000	1F 2021	1F 2020
Seldar vörur	71.337	72.750
Kostnaðarverð seldra vara	(52.230)	(63.048)
<i>þar af veiðigjald</i>	1.253	625
<i>þar af afskriftir</i>	4.135	3.366
<b>Vergur hagnaður</b>	<b>19.107</b>	<b>9.702</b>
Útflutningskostnaður	(1.448)	(2.255)
Annar rekstrarkostnaður	(2.633)	(3.104)
<b>Rekstrarhagnaður</b>	<b>15.026</b>	<b>4.343</b>
Fjáreignatekjur	983	181
Fjármagnsgjöld	(1.839)	(1.524)
Gengismunur	(305)	(1.802)
Áhrif hlutdeildarféлага	413	(346)
<b>Hagnaður fyrir tekjuskatt</b>	<b>14.278</b>	<b>852</b>
Tekjuskattur	(3.362)	(371)
<b>Hagnaður tímabilsins</b>	<b>10.916</b>	<b>429</b>
<b>EBITDA</b>	<b>19.161</b>	<b>7.709</b>

- Sambærileg sala milli ára
- Kostnaðarverð seldra vara lækkar vegna birgðabreytinga í loðnu
- Hærri afskriftir vegna fjárfestinga í Norðurgarði
- Góður fjórðungur þar sem hagnaður var 10,9 m€ og EBITDA 19,2 m€

# SAMANBURÐUR MILLI 1F 2021 vs. 1F 2020

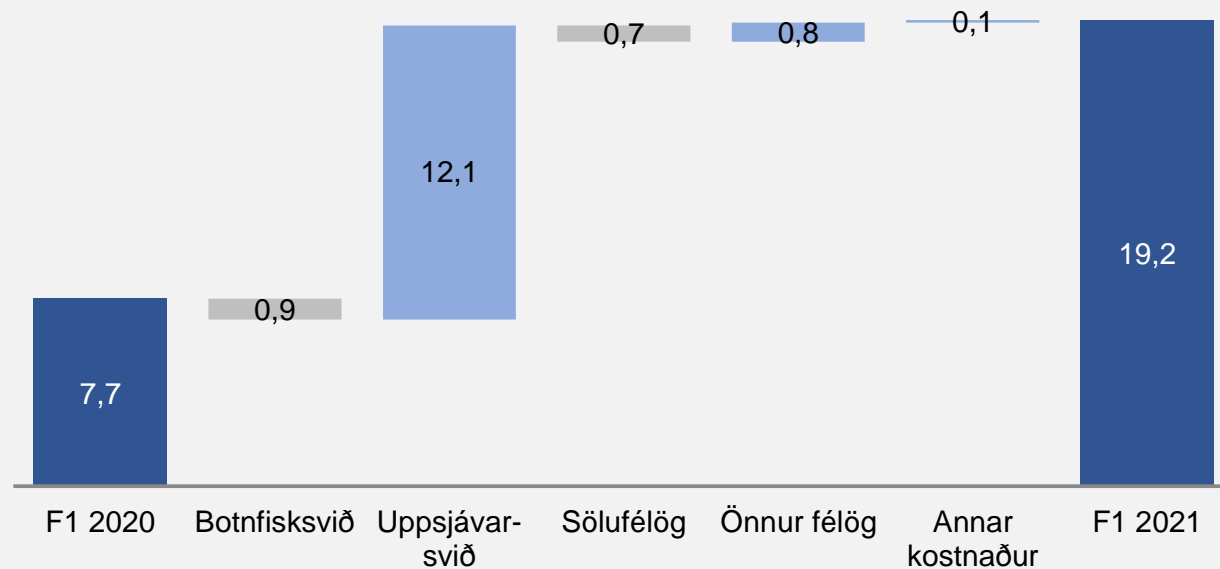
## BREYTING Á HELSTU REKSTRARÞÁTTUM MILLIA TÍMABILA (m€)



- Breyting á hagnaði milli ára er fyrst og fremst vegna hærri EBITDA
- Jákvæð áhrif vegna gengismunar sem hefur þó neikvæð áhrif á báðum tímabilum
- Í takt við hærri EBITDA er tekjuskattur hærri
- Afskriftir hækka milli ára m.a. vegna fjárfestinga í Norðurgarði 2020

# GÓÐ AFKOMA UPPSJÁVARSVIÐS

## BREYTING Á AFKOMU SVIÐA MILLIA TÍMABILA (m€)



- Fiskvinnslan Kambur er hluti af botnfisksviði frá 30.4.2020
- Loðnuvertíð hefur jákvæð áhrif á rekstur uppsjávarsviðs þar sem mikil verðmæti voru búið til úr þeim afla sem fékkst



# ÓVERULEGAR BREYTINGAR Á EFNAHAG



## EFNAHAGSREIKNINGUR

EUR '000	31.03.2021	31.12.2020	31.03.2020
Rekstrarfjármunir	185.112	188.475	170.212
Rekstrarfjármunir í smíðum	0	0	56.571
Óefnislegar eignir	329.613	329.689	297.902
Eignarhlutir í hlutdeildarfélögum	38.039	36.322	28.709
Langtímakröfur og aðrar fjárfestingar	92.866	93.376	538
<b>Fastafjármunir</b>	<b>645.630</b>	<b>647.862</b>	<b>553.932</b>
Birgðir	70.087	56.898	50.141
Kröfur	36.756	38.632	37.040
Handbært fé	29.069	21.596	63.135
<b>Veltufjármunir</b>	<b>135.912</b>	<b>117.126</b>	<b>150.316</b>
<b>Eignir samtals</b>	<b>781.542</b>	<b>764.988</b>	<b>704.248</b>
<b>Eigið fé</b>	334.234	337.470	306.405
Tekjuskattsskuldbinding	69.099	69.383	71.464
Vaxtaberandi langtímaskuldir	252.475	256.469	245.644
<b>Langtímaskuldir</b>	<b>321.574</b>	<b>325.852</b>	<b>317.108</b>
Vaxtaberandi skammtímaskuldir	61.313	63.715	28.203
Viðskipta og aðrar skammtímaskuldir	60.731	27.346	52.110
Skattar til greiðslu	3.690	10.605	422
<b>Skammtímaskuldir</b>	<b>125.734</b>	<b>101.666</b>	<b>80.735</b>
<b>Eigið fé og skuldir</b>	<b>781.542</b>	<b>764.988</b>	<b>704.248</b>

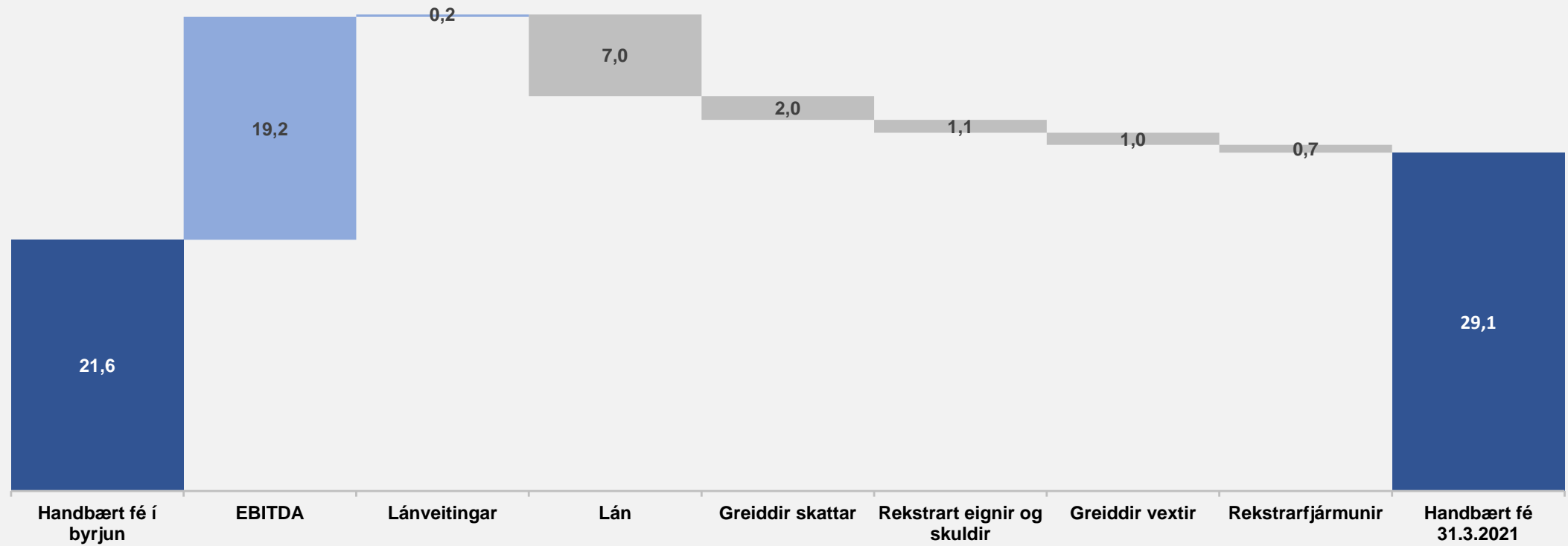
## Eignir

- Eignir aukast með hækkun birgða sem skýrist fyrst og fremst að loðnuvertíðinni sem var í hámarki í lok febrúar og byrjun mars

## Skuldir

- Nettó vaxtaberandi skuldir lækka frá áramótum úr 299 m€ í 285 m€
- Skuldahlutfallið lækkar frá áramótum úr 5,2x EBITDA í 4,1x EBITDA
- Hækkun á viðskipta og skammtímaskuldum er vegna arðgreiðslu sem fór fram í apríl en tekin var ákvörðun um á aðalfundi félagsins í mars ásamt ógreiddum tekjuskatti fyrra árs

## BREYTING Á HANDBÆRU FÉ (m€)

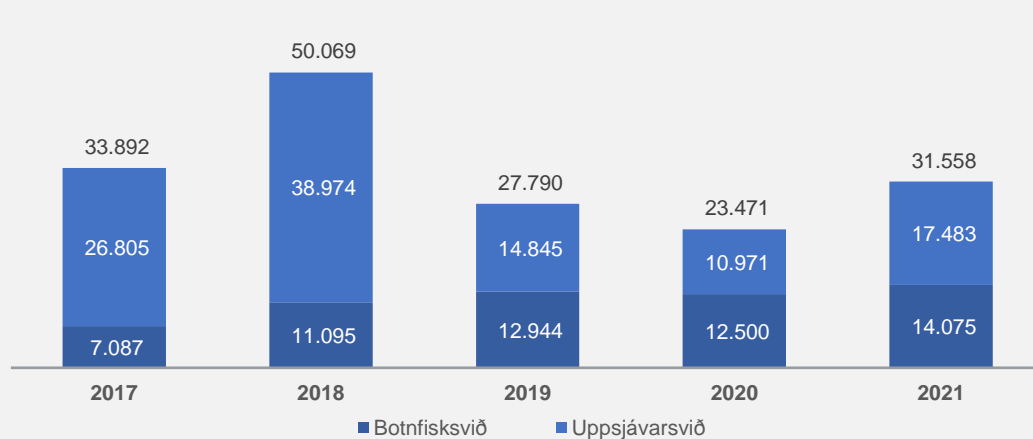




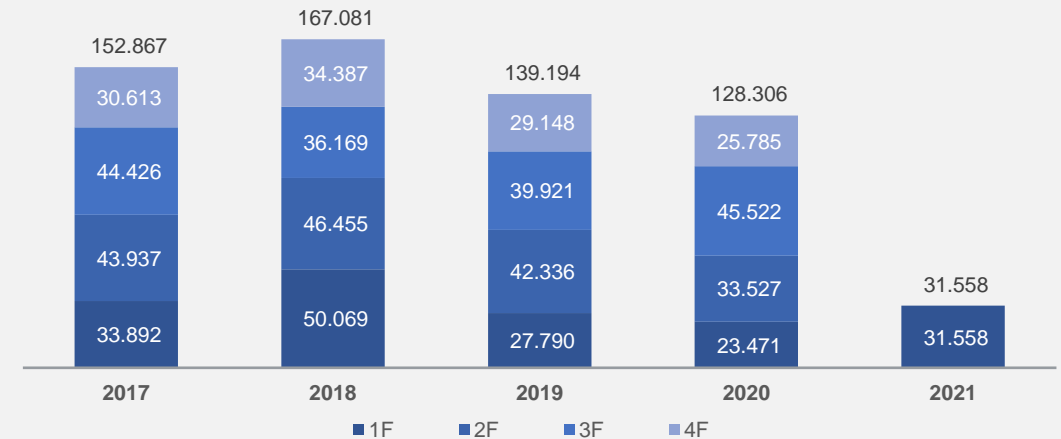
**VEIÐAR & VINNSLA**

# AFLI EFTIR SVIÐUM OG FJÓRÐUNGUM

## ÞRÓUN AFLA Á 1F EFTIR SVIÐUM (TONN)



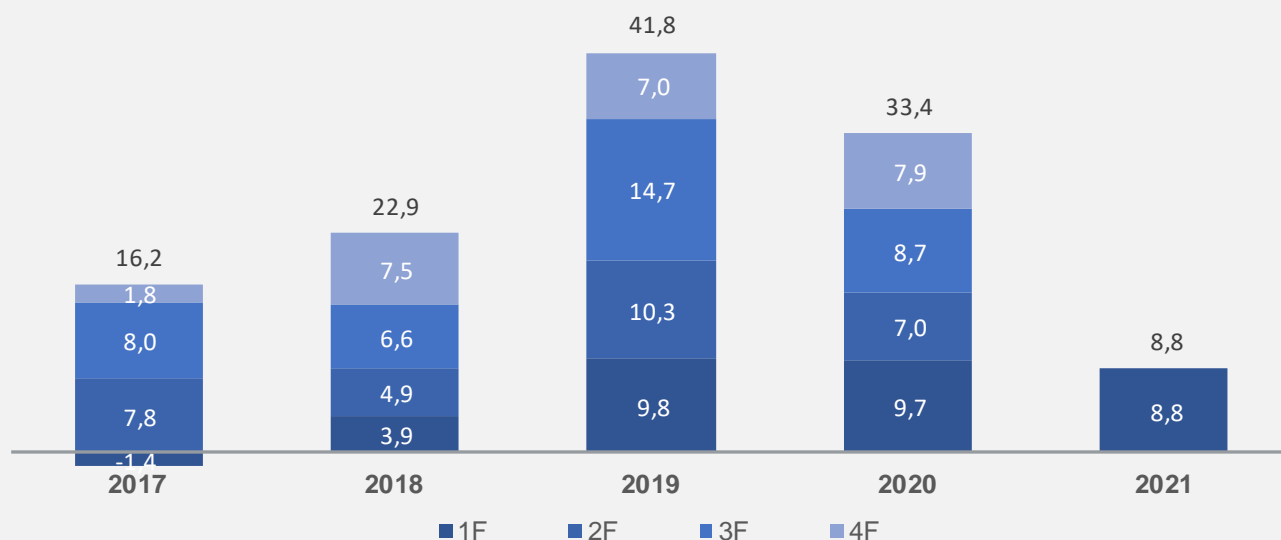
## ÞRÓUN AFLA EFTIR FJÓRÐUNGUM (TONN)



- Stöðugleiki í veiði botnfisktegunda meðan sveiflan er meiri í uppsjávartegundum
- Aukning í uppsjávartegundum skýrist af loðnuvertíð
- Meiri sveiflur í deilistofnum

- Loðnuvertíð er að jafnaði á fyrsta fjórðungi ársins, engin loðna á árunum 2019 og 2020

## EBITDA ÞRÓUN (m€)



- Veiðum 1.600 tonnum meira en á sama tíma í fyrra en afkoma verri vegna heimsfaraldurs
- Yfirferð yfir rekstur botnfiskssviðsins
  - Liður í þessari yfirferð er endurnýjun á botnfiskskipum
  - Markmið er að halda veiðigetu en minnka kolefnissporið

## SAMANBURÐUR Á VEIÐUM 1F (TONN)

Afli	1F 2021	1F 2020	Mism.
Þorskur-barentshaf	1.210	666	544
Þorskur	3.318	3.590	(272)
Ýsa	1.086	936	150
Ufsi	3.462	2.582	880
Gullkarfi	2.664	2.826	(162)
Djúpkarfi	1.286	1.083	203
Gulllax	492	466	26
Grálúða	177	18	159
Annað	380	334	46
	<b>14.075</b>	<b>12.501</b>	<b>1.574</b>



## AFLAHEIMILDIR Í LOK TÍMABILS (TONN)

Aflaheimildastaða	31.3.2021	31.3.2020*	Mism.
Þorskur	8.773	7.706	1.067
Þorskur-barentshaf	2.050	1.880	170
Ýsa	426	685	(259)
Ufsi	9.137	7.733	1.404
Gullkarfi	3.864	3.628	236
Djúpkarfi	1.007	1.087	(80)
Grálúða	1.582	1.762	(180)
	<b>26.839</b>	<b>24.481</b>	<b>2.358</b>

\*Tekið tillit til heimilda línubátsins Kristjáns 30.4.20 (Kambur varð hluti af samstæðu Brims frá þeim tíma)

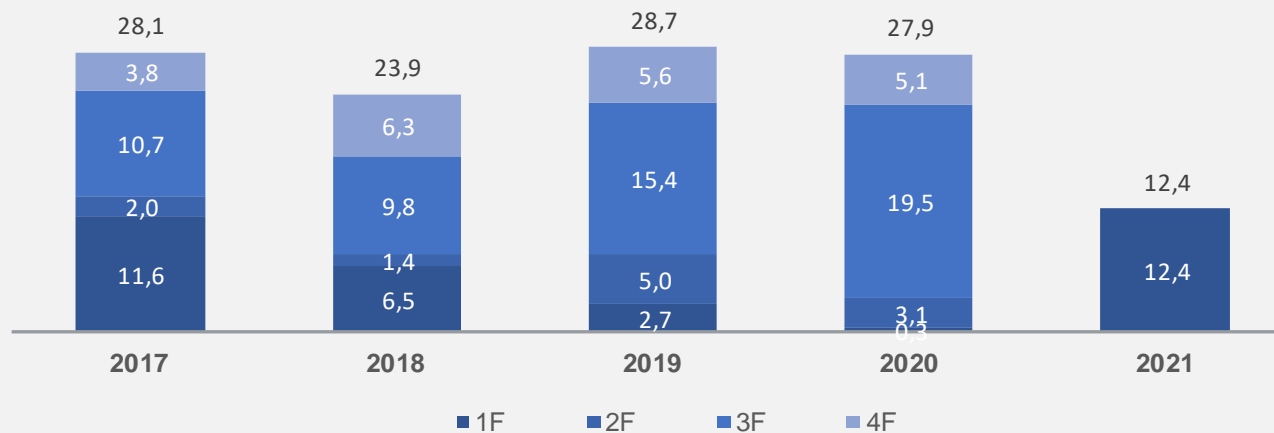
## VEIÐAR & VINNSLA 1F (TONN)

Skip	1F 2021	1F 2020	Mism.
Frystitogarar	7.333	6.985	348
Ísfisktogarar	6.330	5.516	814
Bátar	412		412
	<b>14.075</b>	<b>12.501</b>	<b>1.574</b>

Afli í landvinnslu	1F 2021	1F 2020	Mism.
Þorskur	3.220	2.610	610
Ýsa	337		337
Ufsi	1.987	1.371	616
Karfi	1.481	1.618	(137)
	<b>7.024</b>	<b>5.599</b>	<b>1.425</b>



## EBITDA ÞRÓUN (m€)



- Loðnan komin aftur með jákvæðum áhrifum á allt samfélagið
- Ánægja áhafna með fyrirkomulag á loðnuvertíð sem leiddi til betri árangurs og meiri verðmætasköpunar

# UPPSJÁVARSVIÐ



## SAMANBURÐUR Á VEIÐUM 1F (TONN)

Afli	1F 2021	1F 2020	Mism.
Loðna	13.157	0	13.157
Kolmunni	4.281	10.971	(6.689)
	<b>17.438</b>	<b>10.971</b>	<b>6.468</b>



## VEIÐAR & VINNSLA 1F (TONN)

Mótttekinn afli í fiskimjölsverksmiðjum	1F 2021	1F 2020	Mism.
Loðna	8.281	0	8.281
Kolmunni	4.281	10.971	(6.690)
Annað	887	949	(62)
	<b>13.449</b>	<b>11.920</b>	<b>1.529</b>
Frystar uppsjávarafurðir	1F 2021	1F 2020	Mism.
Loðna fryst	3.227	0	3.227
Loðnuhrogn	1.394	0	1.394
	<b>4.621</b>	<b>0</b>	<b>4.621</b>

## AFLAHEIMILDIR Í LOK TÍMABILS (TONN)

Aflaheimildastaða	31.3.2021	31.3.2020	Mism.
Loðna	0	0	0
Kolmunni	34.341	40.330	(5.989)
Norsk-íslensk síld	14.902	10.320	4.582
Síld	1.410	2.905	(1.495)
*Makríll	3.404	2.978	426
	<b>54.057</b>	<b>56.533</b>	<b>(2.476)</b>

\*Ekki búið að úthluta



# HORFUR

- Brim er sterkt félag sem hefur í áratugi fjárfest í aflaheimildum, nýrri tækni og þekkingu starfsfólks og hluthafar hafa skilið eftir hagnað í félaginu sem nýtist vel þegar að erfið ár koma
- Góð staða fiskistofna, aflaheimilda Brims og erlendir markaðir að taka við sér eftir heimsfaraldur
- Ísland er með jákvæða ímynd í umhverfismálum í sjávarútvegi





# SPURNINGAR & SVÖR

Brim vekur athygli á að allar upplýsingar um áætlanir og horfur kunna að taka miklum breytingum. Rekstur í sjávarútvegi aðlagast að síbreytilegri náttúru og afrakstri hennar og eftirspurn eftir afurðum. Auk þess er enn unnið að lögfestingu framtíðarskipan fiskveiðistjórnunar og veiðigjalda. Þessi kynning verður ekki endurskoðuð eftir birtingu hvað þetta varðar.

Upplýsingar sem birtast í kynningu þessari eru byggðar á gögnum sem Brim telur öruggar á þeim tíma sem kynningin fer fram en ekki er unnt að ábyrgjast nákvæmni þeirra né fullkomleika. Kynning þessi er eingöngu ætluð til upplýsingar en henni er ekki að neinu leyti ætlað að fela í sér loforð eða ráðgjöf eða með öðru móti vera grundvöllur fyrir ákvörðunartöku þeirra sem hana fá í hendur.

Með móttöku kynningar þessarar staðfestir viðkomandi að hann sé bundinn framangreindum fyrirvörum og takmörkunum.



[fjarfestatengsl@brim.is](mailto:fjarfestatengsl@brim.is)