



## **AS Silvano Fashion Group**

### **2021. aasta II kvartali ja 6 kuu konsolideeritud vahearuanne (auditeerimata)**

Aruandeperioodi algus	1. jaanuar 2021
Aruandeperioodi lõpp	30. juuni 2021
Ärinimi	AS Silvano Fashion Group
Äriregistri kood	10175491
Juriidiline aadress	Tulika 17, 10613 Tallinn
Telefon	+372 684 5000
Faks	+372 684 5300
Elektronpost	<a href="mailto:info@silvanofashion.com">info@silvanofashion.com</a>
Interneti kodulehekül	<a href="http://www.silvanofashion.com">www.silvanofashion.com</a>
Põhitegevusalad	Naistepesu disain, tootmine ja turustamine
Audiitor	Ernst & Young Baltic AS

## Sisukord

Tegevusaruanne .....	3
Juhatuse deklaratsioon .....	10
Konsolideeritud finantsseisundi aruanne .....	11
Konsolideeritud kasumiaruanne.....	12
Konsolideeritud koondkasumiaruanne.....	12
Konsolideeritud rahavoogude aruanne.....	13
Konsolideeritud omakapitali muutuste aruanne.....	14
Konsolideeritud vahearuande lisad .....	15
Lisa 1 Kokkuvõtte olulistest arvestuspõhimõtetest .....	15
Note 2 Raha ja rahalähendid .....	15
Lisa 3 Nõuded ostjate vastu ja muud nõuded.....	15
Lisa 4 Varud.....	16
Lisa 5 Materiaalne põhivara.....	16
Lisa 6 Võlad tarnijatele ja muud võlad .....	17
Lisa 7 Omakapital .....	17
Lisa 8 Kasum aktsia kohta .....	17
Lisa 9 Kliendilepingutest saadav tulu .....	17
Lisa 10 Tehingud seotud osapooltega .....	18
Lisa 11 Tegevussegmendid .....	18

## Tegevusaruanne

### Üldteave AS-i Silvano Fashion Group kohta

AS Silvano Fashion Group (edaspidi „Kontsern“) on valdusettevõtte, mille omanduses on naistepesu disaini, tootmise, hulgimüügi, frantsiisimüügi ja jaekaubandusega seotud ettevõtted. Kontserni tulu tuleneb Milavitsa, Alisee, Aveline, Lauma Lingerie, Laumelle ja Hidalgo tootemarkidega kaupade müügist hulgimüügi ja frantsiisimüügi kanalite kaudu ning jaemüügist Milavitsa ja Lauma Lingerie nimetuse all tegutsevates kontserni enda jaepoodides. Kontserni peamised müügiturud on Venemaa, Valgevene, Ukraina, muud SRÜ riigid ja Balti riigid.

Kontserni emaettevõtte on Eestis asuv AS Silvano Fashion Group (edaspidi „emaettevõtte“). AS-i Silvano Fashion Group juriidiline aadress on Tulika 17, Tallinn, Eesti.

AS-i Silvano Fashion Group aktsiad on noteeritud Tallinna börsil ja Varssavi börsil.

2021. aasta 30. juuni seisuga oli Kontsernis 1 696 töötajat (31.12.2020: 1 744 töötajat).

Kontserni kuuluvad järgmised äriühingud:

	Asukohamaa	Põhitegevusala	Osalus 30.06.2021	Osalus 31.12.2020
<b>Emaettevõtte</b>				
AS Silvano Fashion Group	Eesti	Valdusettevõtte		
<b>AS-i Silvano Fashion Group ettevõtted</b>				
ZAO “Silvano Fashion”	Venemaa	Hulgi- ja jaekaubandus	100%	100%
OOO “Silvano Fashion”	Valgevene	Hulgi- ja jaekaubandus	100%	100%
TOV “Silvano Fashion”	Ukraina	Hulgikaubandus	100%	100%
SIA “Silvano Fashion”	Läti	Jaekaubandus	100%	100%
SP ZAO “Milavitsa”	Valgevene	Tootmine ja hulgikaubandus	85,02%	85,02%
OA “Junona”	Valgevene	Tootmine ja hulgikaubandus	58,33%	58,33%
OOO “Gimil”	Valgevene	Tootmine ja hulgikaubandus	100%	100%
AS “Lauma Lingerie”	Läti	Tootmine ja hulgikaubandus	100%	100%
SARL „Alisee“	Monaco	Valdusettevõtte	99%	99%
ZAO “Stolichnaja Torgovaja Kompanija “Milavitsa”	Venemaa	Valdusettevõtte	100%	100%
OOO “Baltsped logistik”	Valgevene	Logistika	50%	50%

## Ärikeskkond ja tulemused

Kontserni 2021. aasta 6 kuu müügitulu küündis 23 225 tuhande euroni, mis on 31,0% rohkem kui samal perioodil eelmisel aastal. Kontserni brutokasum 2021. aasta 6 kuul oli 13 661 tuhat eurot, suurenedes 2020. aasta 6 kuuga võrreldes 29,2%. Perioodi brutokasumi marginaal vähenes 2021. aastal 6 kuuga 59,6%-lt 58,8%-le võrreldes 2020. aasta sama perioodiga.

Konsolideeritud ärikasum suurenes 2021. aasta 6 kuuga 99,4% 7 941 tuhande euroni. 2020. aastal oli sama perioodi konsolideeritud ärikasum 3 983 tuhat eurot. Konsolideeritud EBITDA 2021. aasta 6 kuul oli 9 533 tuhat eurot, suurenedes eelmise aasta samal perioodil 60,7% võrra (2020. aasta 6 kuud: 5 931 tuhat eurot).

Konsolideeritud puhaskasum 2021. aasta 6 kuuga moodustas 6 696 tuhat eurot, võrreldes 2020. aasta sama perioodi puhaskasumiga summas 870 tuhat eurot. Emaettevõtte aktsionäride puhaskasumi osa 2021. aasta 6 kuul suurenes 709,5% ja moodustas 6 031 tuhat eurot.

## Venemaa majanduse väljavaated

Kontserni müügitulu Venemaal oli 13 730 tuhat eurot, suurenedes 2020. aasta 6 kuuga võrreldes 45,6%. 2021. aasta 6 kuu müügitulu kohalikus valuutas oli eelmise aasta sama perioodi müügitulust 74,9% võrra suurem. Aruandeperioodi lõpus oli kokku 47 oma poodi mida opereeris Kontsern ise.

## Valgevene majanduse väljavaated

2021. aasta 6 kuul oli kontserni müügitulu Valgevenes 5 558 tuhat eurot, vähenedes 2020. aasta 6 kuuga võrreldes 5,2%. Müügitulu kohalikus valuutas oli eelmise aasta sama perioodi müügitulust 14,4% suurem. Hetkel töötab kokku 61 kauplust mida opereerib Kontsern ise.

## Ukraina majanduse väljavaated

2021. aasta 6 kuul oli kontserni müügitulu Ukrainas 815 tuhat eurot, mis on 97,3% rohkem kui eelmise aasta samal perioodil. Müügitulu kohalikus valuutas oli eelmise aasta sama perioodi müügitulust 128,7% suurem.

## Müügi struktuur

### Müük turgude lõikes

Kolmel kontserni põhiturul – Venemaal, Valgevenes ja Ukrainas - müük kokku moodustas 86,5% kogumüügist. Mõõdetuna kohalikus valuutas müügi suurenemine oli vastavalt – 74,9% Venemaal, 14,4% Valgevenes ja 128,7% Ukrainas.

	6 kuud 2021	6 kuud 2020	Muutus	Muutus, %
Venemaa, tuh. RUB	1 219 365	697 278	522 087	74,9%
Valgevene, tuh. BYN	17 243	15 074	2 169	14,4%
Ukraina, tuh. UAH	27 124	11 858	15 266	128,7%

Kontserni müügi tulemused turgude lõikes esitatuna eurodes on alljärgnevad:

tuhandetes eurodes	6 kuud 2021	6 kuud 2020	Muutus, EUR	Muutus, %	6 kuud 2021 % käibest	6 kuud 2020 % käibest
Venemaa	13 730	9 429	4 301	45,6%	59,1%	53,2%
Valgevene	5 558	5 863	-305	-5,2%	23,9%	33,1%
Ukraina	815	413	402	97,3%	3,5%	2,3%
Balti riigid	503	454	49	10,8%	2,2%	2,5%
Muud turud	2 619	1 572	1 047	66,6%	11,3%	8,9%
<b>Kokku</b>	<b>23 225</b>	<b>17 731</b>	<b>5 494</b>	<b>31,0%</b>	<b>100,0%</b>	<b>100,0%</b>

Suurim osa 2021. aasta 6 kuu müügist on seotud Venemaaga, s.t. 13 730 tuhat eurot, mis moodustas 59,1% kogukäibest. Müügimahult järgmine piirkond oli Valgevene, kus käive ulatus 5 558 tuhande euroni, mis moodustas 23,9% kogukäibest (nii jae- kui ka hulgimüük kokku). Ukraina müügimahud moodustasid 815 tuhat eurot, moodustades 3,5% kogukäibest.

#### Müük ärisegmentide lõikes

tuhandetes eurodes	6 kuud 2021	6 kuud 2020	Muutus, EUR	Muutus, %	6 kuud 2021 % käibest	6 kuud 2020 % käibest
Hulgimüük	15 572	11 114	4 458	40,1%	67,0%	62,7%
Jaemüük	7 590	6 538	1 052	16,1%	32,7%	36,9%
Muud tegevusvaldkonnad	63	79	-16	-20,3%	0,3%	0,4%
<b>Kokku</b>	<b>23 225</b>	<b>17 731</b>	<b>5 494</b>	<b>31,0%</b>	<b>100,0%</b>	<b>100,0%</b>

2021. aasta 6 kuu hulgimüügi tulu ulatus 15 572 tuhande euroni, mis moodustas 67,0% Kontserni müügitulust (2020. aasta 6 kuud: 62,7%). Peamised hulgimüügi piirkonnad olid Venemaa, Valgevene ja Ukraina.

Kontserni jaemüügikäive suurenes 16,1% võrra ja ulatus 7 590 tuhande euroni, mis moodustas 32,7% müügitulust.

#### Kontsernile kuuluvate ja frantsiisikaupluste paiknemine

	Kontsern	Frantsiis	Kokku
Venemaa	47	352	399
Ukraina	0	20	20
Valgevene	61	0	61
Balti riigid	5	21	26
Muud riigid	0	89	89
<b>Kokku</b>	<b>113</b>	<b>482</b>	<b>595</b>

2021. aasta 6 kuu lõpu seisuga opereeris kontsern ja tema frantsiisipartnerid 563 Milavitsa ja 32 Lauma Lingerie brändi poodi, s.h. 113 poodi opereeris kontsern ise.

## Põhilised finantsnäitajad

Kontserni 2021. aasta 6 kuu (võrrelduna 2020. aasta 6 kuuga) ja 30.06.2021 (võrrelduna 31.12.2020) põhilised finantsnäitajad on järgmised:

tuhandetes eurodes	6 kuud 2021	6 kuud 2020	Muutus
Müügitulu	23 225	17 731	31,0%
Brutokasum	13 661	10 575	29,2%
Ärikasum	7 941	3 983	99,4%
EBITDA	9 533	5 931	60,7%
Aruandeperioodi puhaskasum	6 696	870	669,7%
Puhaskasum (kahjum), emattevõtte omanike osa	6 031	745	709,5%
Kasum aktsia kohta (eurodes)	0,17	0,02	750,0%
Äritegevuse rahavoog perioodil	8 055	2 742	193,8%

tuhandetes eurodes	30.06.2021	31.12.2020	Muutus
Varad kokku	49 446	42 256	17,0%
Käibevarad kokku	36 381	29 597	22,9%
Omakapital kokku, emattevõtte omanike osa	30 497	24 504	24,5%
Raha ja raha ekvivalendid	14 022	8 980	56,1%

Rentaablusanalüüs, %	6 kuud 2021	16 kuud 2020	Muutus
Brutokasum	58,8	59,6	-1,3%
Ärikasum	34,2	22,5	52,0%
EBITDA	41,0	33,4	22,8%
Puhaskasum (kahjum)	28,8	4,9	487,8%
Puhaskasum (kahjum), emattevõtte omanike osa	26,0	4,2	519,0%

Finantssuhtarvud, %	30.06.2021	31.12.2020	Muutus
ROA	23,7	3,2	640,6%
ROE	40,2	5,6	617,9%
Hinna/ kasumi suhe	5,5	41,7	-86,8%
Lühiajaliste kohustuste kattekordaja	4,0	3,4	17,6%
Likviidsuskordaja	1,8	1,3	38,5%

### Suhtarvude arvutamisel kasutatud valemid:

EBITDA = perioodi puhaskasum + põhivara kulum + finantstulud ja -kulud kokku + tulumaks

Brutorentaablus = brutokasum / müügitulu

EBITDA marginaal = EBITDA / müügitulu

Puhasrentaablus = puhaskasum / müügitulu

Puhasrentaablus, emattevõtte omanike osa = puhaskasum, emattevõtte omanike osa / müügitulu

ROA (varade tootlus) = viimase 4 kvartali puhaskasum, ettevõtte omanike osa / keskmine koguvara

ROE (omakapitali tootlus) = viimase 4 kvartali puhaskasum, ettevõtte omanike osa / keskmine omakapital, ettevõtte omanike osa

EPS (kasum aktsia kohta) = puhaskasum, ettevõtte omanike osa / perioodi kaalutud keskmine lihtaktsiate arv

Hinna / kasumi suhe = aktsiahind aruandeperioodi lõpus / kasum aktsia kohta, arvutuste alus – viimase 4 kvartali puhaskasum, ettevõtte omanike osa

Lühiajaliste kohustuste kattekordaja = käibevara / lühiajalised kohustused

Likviidsuskordaja = (käibevara - varud) / lühiajalised kohustused

## Majandustulemused

Kontserni 2021. aasta 6 kuu käive moodustas 23 225 tuhat eurot, muutus eelmise aasta sama perioodiga võrreldes on 31,0%. Hulгимüügi käive suurenes 40,1% võrra, mõõdetuna eurodes.

Kontserni 2021. aasta 6 kuu brutokasum oli 13 661 tuhat eurot, suurenedes eelmise aastaga võrreldes 29,2%. Perioodi brutokasumi marginaal vähenes 2021. aasta 6 kuu jooksul 59,6%-lt 58,8%-le. Müüdid toodangu kulu suurenes 33,7% võrra.

2021. aasta 6 kuu konsolideeritud ärikasum suurenes 99,4% ja ulatus 7 941 tuhande euroni võrreldes 2020. aasta 6 kuu konsolideeritud ärikasumiga summas 3 983 tuhat eurot. 2021. aasta 6 kuu ärikasumi rentaablus oli 34,2% võrreldes 22,5%-ga eelmise aasta samal perioodil. Konsolideeritud EBITDA suurenes 60,7% ja moodustas 2021. aasta 6 kuuga 9 533 tuhat eurot, mis tähendab 41,0% rentaablust (5 931 tuhat eurot ja 33,4% eelmise aasta samal perioodil).

Ettevõtte puhaskasum emaettevõtte aktsionäridele moodustas 2021. aasta 6 kuuga 6 031 tuhat eurot võrreldes puhaskasumiga 745 tuhat eurot 2020. aasta 6 kuuga, puhaskasumi marginaal emaettevõtte aktsionäridele moodustas 2021. aasta 6 kuuga 26,0% võrreldes 4,2%-ga eelmise aasta samal perioodil.

## Finantsseisund

Seisuga 30. juuni 2021 ulatus kontserni konsolideeritud varade maht 49 446 tuhande euroni, suurenedes 17,0% võrreldes 31. detsembriga 2020.

Võrreldes 31. detsembriga 2020 suurenesid nõuded ostjate vastu ja muud nõuded 273 tuhande euro võrra ja moodustasid 2021. aasta 30. juuni seisuga 2 361 tuhat eurot. Varude saldo suurenes 1 469 tuhande euro võrra ning 2021. aasta 30. juuni seisuga moodustas 19 996 tuhat eurot.

Emaettevõtte aktsionäride osa omakapitalis suurenes 5 993 tuhande euro võrra, ulatudes 2021. aasta 30. juuni seisuga 30 497 tuhande euroni. Lühiajalised kohustused suurenesid 2021. aasta 6 kuuga 255 tuhande euro võrra.

## Investeeringud

Kontserni 2021. aasta 6 kuu investeeringute kogumaht materiaalsesse põhivarasse, tehasesse ja seadmetesse moodustas 120 tuhat eurot, 133 tuhat eurot eelmise aasta samal perioodil. Investeeringud teostati peamiselt oma poodide avamise ja renoveerimise, samuti seadmetesse ja hoonetesse tootmise efektiivsuse säilitamiseks tulevastel perioodidel.

## Personal

2021. aasta 30. juuni seisuga oli kontsernil 1 696 töötajat, neist 518 töötas jaemüügi segmendis. Ülejäänud töötajad tegutsesid tootmise, hulгимüügi-, haldus- ja tugiteenuste valdkondades. 31.12.2020 seisuga oli 1 744 töötajat, neist 500 töötas jaemüügi segmendis.

Kontserni 2021. aasta 6 kuu palgakulu koos maksudega oli 4 745 tuhat eurot (5 008 tuhat eurot 2020. aasta 6 kuuga). Kontserni juhtkonna võtmeisikute töötasud, sealhulgas tütarettevõtete võtmeisikute tasud, moodustasid kokku 293 tuhat eurot.

## Juhtimisorganite otsused 2021. aasta 6 kuu jooksul

22. juunil 2021 toimus AS Silvano Fashion Group korraline aktsionäride üldkoosolek. Üldkoosolek võttis vastu järgmised otsused:

- Üldkoosolek kinnitas 2020. majandusaasta aruande;
- Üldkoosolek otsustas jätta puhaskasum jaotamata ning arvata 2020. aasta majandusaasta puhaskasum jaotama kasumi hulka.

## AS-i Silvano Fashion Group aktsiad

Seisuga 30. juuni 2021 moodustas AS-i Silvano Fashion Group registreeritud aktsiakapital 3 600 tuhat eurot, mis jagunes 36 000 000 aktsiaks nimiväärtusega 0,10 eurot aktsia. Aktsiaraamat on elektrooniline ja seda hoitakse Eesti Väärtpaberikeskuses. Ettevõtte on noteeritud Tallinna börsi põhinimekirjas (alates 21.11.2006) ja Varsavi börsil (alates 23.07.2007).

Seisuga 30. juuni 2021 oli AS-il Silvano Fashion Group 3 126 aktsionäri (seisuga 31.12.2020: 2 931 aktsionäri).

AS-i Silvano Fashion Group aktsionärid, kelle osalus ületas 5%, seisuga 30.06.2021:

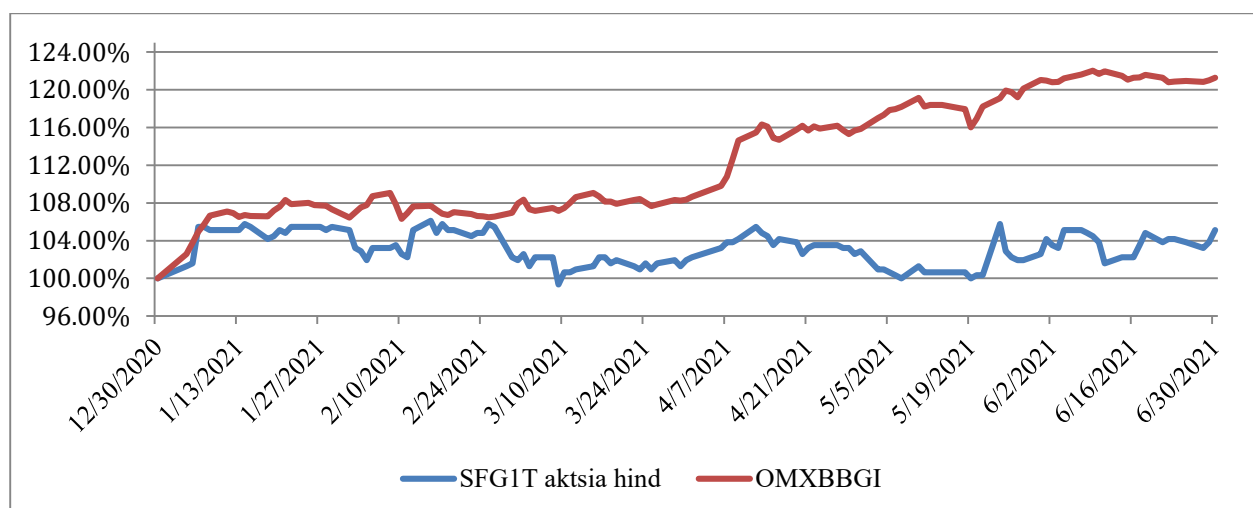
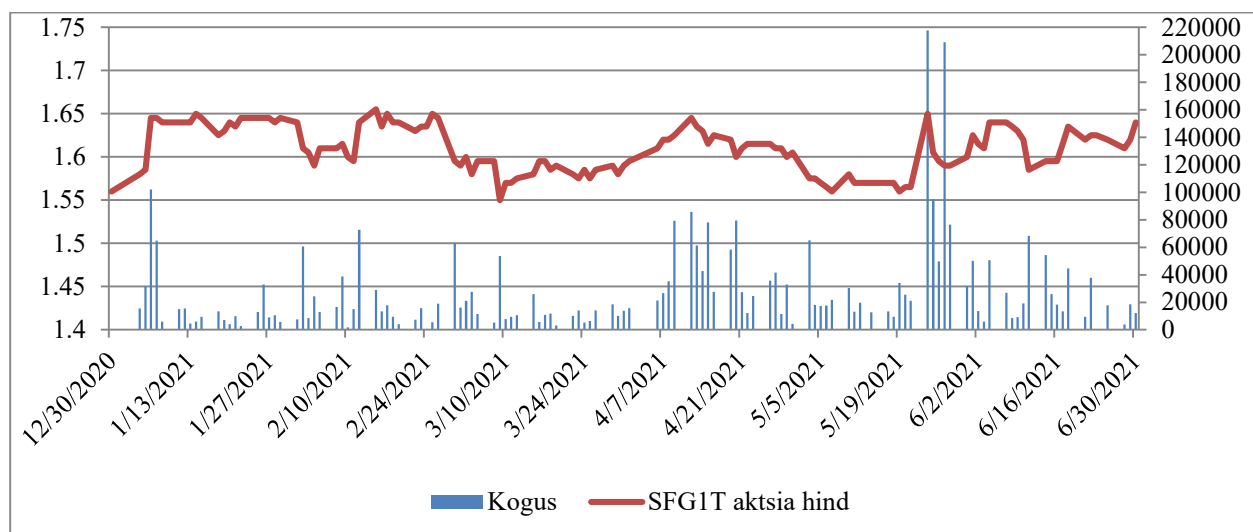
Nimi	Aktsiate arv	Osalus aktsiakapitalis
<b>Suuraktsionärid</b>	<b>18 833 428</b>	<b>52,31%</b>
BALTPLAST AS	9 000 000	25,00%
SEB PANK AS CLIENTS	8 000 000	22,22%
Clearstream Banking AG	1 833 428	5,09%
<b>Väikeaktsionärid</b>	<b>17 166 572</b>	<b>47,69%</b>
<b>Aktsiate arv kokku</b>	<b>36 000 000</b>	<b>100,00%</b>

AS-i Silvano Fashion Group aktsionärid, kelle osalus ületas 5%, seisuga 31.12.2020:

Nimi	Aktsiate arv	Osalus aktsiakapitalis
<b>Suuraktsionärid</b>	<b>16 820 000</b>	<b>46,72%</b>
BALTPLAST AS	8 820 000	24,50%
SEB PANK AS CLIENTS	8 000 000	22,22%
<b>Väikeaktsionärid</b>	<b>19 180 000</b>	<b>53,28%</b>
<b>Aktsiate arv kokku</b>	<b>36 000 000</b>	<b>100,00%</b>

### Aktsia hind ja kauplemisstatistika Tallinna börsil 2021. aasta 6 kuu jooksul (eurodes)

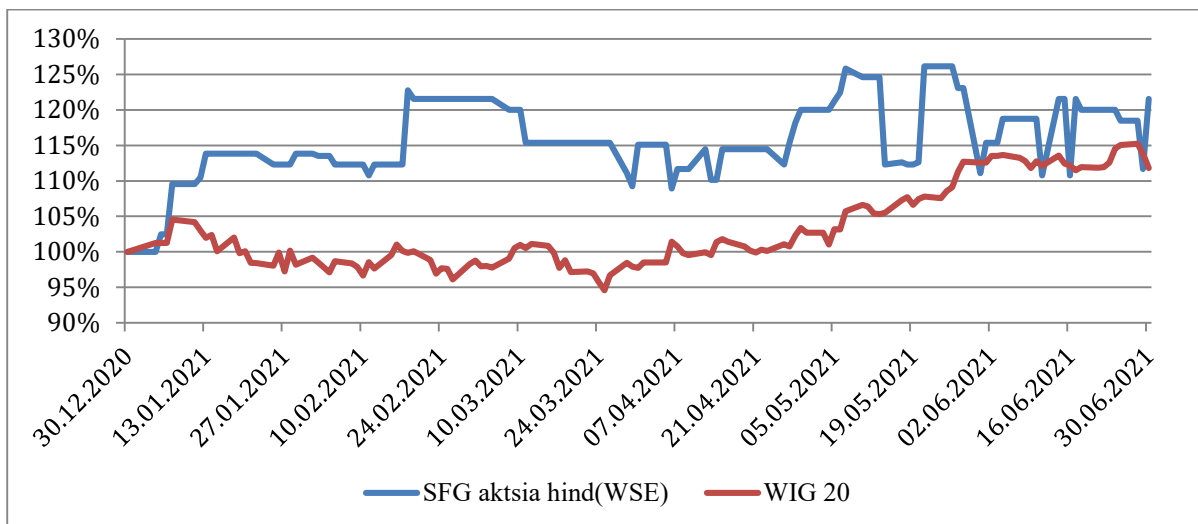
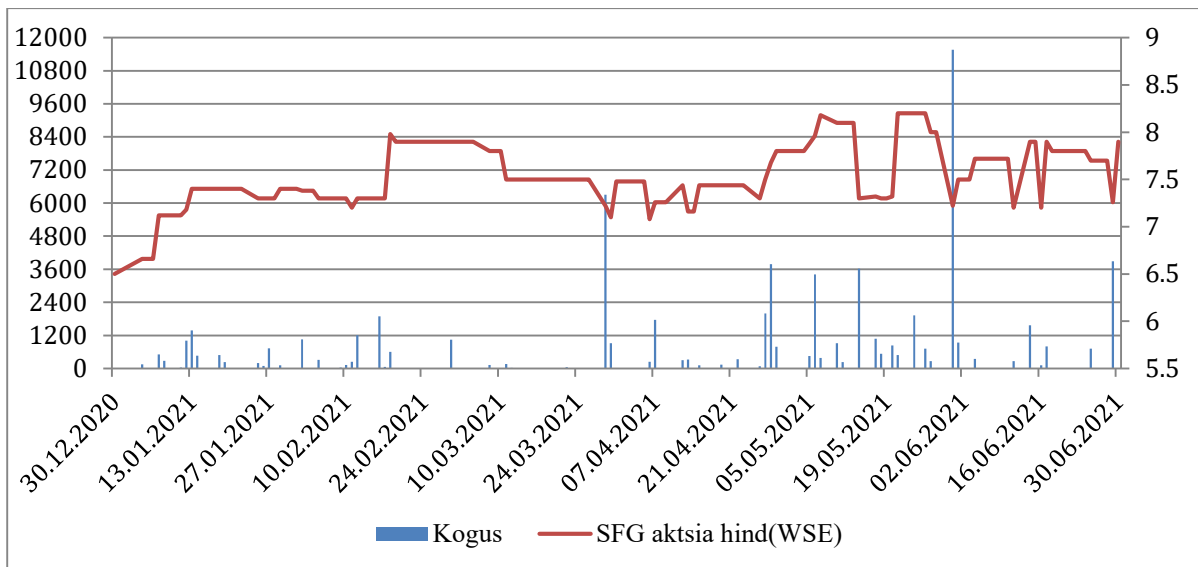
2021. aasta 6 kuu jooksul oli AS-i Silvano Fashion Group aktsia kõrgeim hind Tallinna börsil 1,695 eurot ja madalaim hind 1,55 eurot.





### Aksia hind Varssavi börsil 2021. aasta 6 kuu jooksul (Poola zlottides)

2021. aasta 6 kuu jooksul oli AS-i Silvano Fashion Group aktsia kõrgeim hind Varssavi börsil 8,20 zlotti ja madalaim hind 6,66 zlotti.



## Juhatuse deklaratsioon

AS-i Silvano Fashion Group juhatus on üle vaadanud ja kinnitanud 2021. aasta II kvartali ja 6 kuu konsolideeritud vahefinantsaruande (edaspidi „vahearuanne“).

Juhatus kinnitab, et juhatuse parima teadmise kohaselt annab vahearuanne õige ja õiglase ülevaate kontserni finantsseisundist, majandustulemustest ja rahavoogudest kooskõlas rahvusvaheliste finantsaruandluse standarditega, nagu need on vastu võetud Euroopa Liidu poolt, ja standardiga IAS 34 „Vahefinantsaruandlus“.

Lisaks kinnitab juhatuse liige, et juhatuse hinnangul annab vahearuanne õiglase ülevaate aruandlusperioodi jooksul toimunud olulistest muutustest kontserni tegevuses ja nende mõjust ning kirjeldab olulisi riske ja ebaselgusi, mis võivad avaldada kontsernile mõju järgmistel aruandeperioodidel.

Vahearuanne ei ole auditeeritud ega muul moel audiitorite poolt ülevaadatud.



---

Jarek Särgava  
Juhatuse liige  
6. august 2021

**Konsolideeritud finantsseisundi aruanne**

tuhandetes eurodes	Lisad	30.06.2021	31.12.2020
		Auditeerimata	Auditeeritud
<b>VARAD</b>			
<b>Käibevara</b>			
Raha ja rahalähendid	2	14 022	8 980
Väljaantud laenud		2	2
Nõuded ostjate vastu ja muud nõuded	3	2 361	2 088
Varud	4	19 996	18 527
<b>Käibevara kokku</b>		<b>36 381</b>	<b>29 597</b>
<b>Põhivara</b>			
Pikaajalised nõuded		268	249
Investeeringud sidusettevõtetesse		59	57
Investeeringud muudesse osadesse ja aktsiatesse		250	238
Edasilükkunud tulumaksuvara		1 091	1 032
Immateriaalne põhivara		462	374
Kinnisvarainvesteeringud		1 053	1 018
Materiaalne põhivara	5	9 882	9 691
<b>Põhivara kokku</b>		<b>13 065</b>	<b>12 659</b>
<b>VARAD KOKKU</b>		<b>49 446</b>	<b>42 256</b>
<b>KOHUSTUSED JA OMAKAPITAL</b>			
<b>Lühiajalised kohustused</b>			
Lühiajalised laenukohustused		0	400
Lühiajalised rendikohustused		1 283	2 121
Võlad tarnijatele ja muud võlad	6	5 815	5 583
Sihtfinantseerimine		56	0
Maksukohustised		1 880	675
<b>Lühiajalised kohustused kokku</b>		<b>9 034</b>	<b>8 779</b>
<b>Pikaajalised kohustused</b>			
Edasilükkunud tulumaksukohustis		584	500
Pikaajalised laenukohustused		0	400
Pikaajalised rendikohustused		5 707	4 707
Pikaajalised eraldised		55	52
<b>Pikaajalised kohustused kokku</b>		<b>6 346</b>	<b>5 659</b>
<b>Kohustused kokku</b>		<b>15 380</b>	<b>14 438</b>
<b>Omakapital</b>			
Aktsiakapital	7	3 600	3 600
Ülekurss		4 967	4 967
Kohustuslik reservkapital		1 306	1 306
Ümberhindluse reserv		0	355
Realiseerimata kursivahed		-18 547	-18 864
Jaotamata kasum		39 171	33 140
<b>Omakapital kokku, emaettevõtte omanike osa</b>		<b>30 497</b>	<b>24 504</b>
Vähemusosalus		3 569	3 314
<b>Omakapital kokku</b>		<b>34 066</b>	<b>27 818</b>
<b>OMAKAPITAL JA KOHUSTUSED KOKKU</b>		<b>49 446</b>	<b>42 256</b>

**Konsolideeritud kasumiaruanne**

tuhandetes eurodes	Lisad	II kvartal	II kvartal	6 kuud	6 kuud
		2021	2020	2021	2020
		Auditeerimata	Auditeerimata	Auditeerimata	Auditeerimata
Kliendilepingutest saadav tulu	9	12 960	6 185	23 225	17 731
Müüdud toodangu kulu		-5 541	-2 756	-9 564	-7 156
<b>Brutokasum</b>		<b>7 419</b>	<b>3 429</b>	<b>13 661</b>	<b>10 575</b>
Turustuskulud		-2 094	-1 713	-4 204	-4 447
Üldhalduskulud		-903	-811	-1 788	-1 933
Muud äritulud		385	70	566	129
Muud ärikulud		-151	-144	-294	-341
<b>Ärikasum</b>		<b>4 656</b>	<b>831</b>	<b>7 941</b>	<b>3 983</b>
Tulu/(kulu) valuutakursi muutustest		605	2 174	1 060	-2 556
Muud finantstu/(kulu)		-106	-109	-216	-234
<b>Finantstulud /(-kulud) kokku</b>		<b>499</b>	<b>2 065</b>	<b>844</b>	<b>-2 790</b>
Kasum (kahjum) sidusettevõtetest kapitaliosaluse meetodil		5	0	-1	0
<b>Kasum enne tulumaksu</b>		<b>5 160</b>	<b>2 896</b>	<b>8 784</b>	<b>1 193</b>
Tulumaksukulu		-1 028	-586	-2 088	-323
<b>Aruandeperioodi kasum</b>		<b>4 132</b>	<b>2 310</b>	<b>6 696</b>	<b>870</b>
Sealhulgas:					
Emaettevõtte omanike osa kasumist		3 770	2 151	6 031	745
Vähemusosaluse osa kasumist		362	159	665	125
Tava- ja lahustatud kasum emaettevõtte omanike aktsia kohta (eurodes)	8	0,10	0,06	0,17	0,02

**Konsolideeritud koondkasumiaruanne**

tuhandetes eurodes	Lisad	II kvartal	II kvartal	6 kuud	6 kuud
		2021	2020	2021	2020
		Auditeerimata	Auditeerimata	Auditeerimata	Auditeerimata
<b>Aruandeperioodi kasum</b>		<b>4 132</b>	<b>2 310</b>	<b>6 696</b>	<b>870</b>
<b>Muu koondkasum, mida võib hiljem kasumiaruandesse ümber klassifitseerida:</b>					
Kursivahede mõju välismaiste äriüksuste tulemuste ümberarvestamisele		40	166	269	-2 059
<b>Aruandeperioodi muu koondkasum</b>		<b>40</b>	<b>166</b>	<b>269</b>	<b>-2 059</b>
<b>Perioodi koondkasum (kahjum) kokku</b>		<b>4 172</b>	<b>2 476</b>	<b>6 965</b>	<b>-1 189</b>
Sealhulgas:					
Emaettevõtte omanike osa koondkasumist		3 829	2 331	5 993	-1 652
Vähemusosaluse osa koondkasumist		343	145	972	463

## Konsolideeritud rahavoogude aruanne

tuhandetes eurodes	6 kuud 2021	6 kuud 2020
	Auditeerimata	Auditeerimata
<b>Rahavood äritegevusest</b>		
<b>Perioodi kasum (kahjum)</b>	<b>6 696</b>	<b>870</b>
Korrigeerimised:		
Põhivara kulum	1 592	1 948
Kasum kapitaliosaluse meetodil kajastatud investeringutest	1	0
(Kasum)/kahjum materiaalse põhivara müügist	0	3
Finantstulud ja -kulud kokku	-596	212
Varude eraldis	4	1
Laekumised sihtfinantseerimisest	450	0
Eraldiste ja sihtfinantseerimise muutus	-394	0
Tulumaksukulu	2 088	323
Varude muutus	-1 469	1 114
Muutused nõuetes ostjate vastu ja muudes nõuetes	-289	219
Muutused võlgades tarnijatele ja muudes võlgades	639	-1 210
Tasutud intressid	-2	0
Makstud tulumaks	- 665	- 738
<b>Rahavood äritegevusest kokku</b>	<b>8 055</b>	<b>2 742</b>
<b>Rahavood investeerimistegevusest</b>		
Saadud intressid	9	7
Materiaalse põhivara müük	18	28
Materiaalse põhivara soetamine	-120	-133
Immateriaalse põhivara soetamine	-82	-67
<b>Rahavood investeerimistegevusest kokku</b>	<b>-175</b>	<b>-165</b>
<b>Rahavood finantseerimistegevusest</b>		
Vähemusosaluste omandamine	0	-26
Saadud laenud	0	200
Saadud laenude tagasimaksed	-800	0
Rendikohustiste põhiosamaksed	-1 135	-1 006
Rendikohustisestl tasutud intress	-224	-255
Väljamakstud dividendid	-717	-474
<b>Rahavood finantseerimistegevusest kokku</b>	<b>-2 876</b>	<b>-1 561</b>
<b>Raha ja rahalähendite muutus</b>	<b>5 004</b>	<b>1 016</b>
<b>Raha ja rahalähendid perioodi alguses</b>	<b>8 980</b>	<b>5 152</b>
Valuutakursside muutuste mõju rahavoogudele	38	184
<b>Raha ja rahalähendid perioodi lõpus</b>	<b>14 022</b>	<b>6 352</b>

## Konsolideeritud omakapitali muutuste aruanne

tuhandetes eurodes	Aksia- kapital	Üle- kurs	Kohustuslik reservkapit al	Ümberhindlu se reserv	Realiseerima ta kursivahed	Jaotamat a kasum	Emaettevõt te omanike kuuluv omakapitali kokku	Vähemosal us	Omakapit al kokku
<b>Saldo seisuga 31.12.2019</b>	<b>3 600</b>	<b>4 967</b>	<b>1 306</b>	<b>355</b>	<b>-15 697</b>	<b>31 793</b>	<b>26 324</b>	<b>3 427</b>	<b>29 751</b>
Perioodi kasum	0	0	0	0	0	745	745	125	870
Perioodi muu koondkasum/-kahjum	0	0	0	0	-2 397	0	-2 397	338	-2 059
<b>Perioodi muu koondkasum/-kahjum kokku</b>	<b>0</b>	<b>0</b>	<b>0</b>	<b>0</b>	<b>-2 397</b>	<b>745</b>	<b>-1 652</b>	<b>463</b>	<b>-1 189</b>
<b>Otse omakapitalis kajastatud tehingud omanikega</b>									
Väljakuulutatud dividendid	0	0	0	0	0	0	0	-474	-474
<b>Otse omakapitalis kajastatud tehingud omanikega kokku</b>	<b>0</b>	<b>0</b>	<b>0</b>	<b>0</b>	<b>0</b>	<b>0</b>	<b>0</b>	<b>-474</b>	<b>-474</b>
<b>Saldo seisuga 30.06.2020 (Auditeerimata)</b>	<b>3 600</b>	<b>4 967</b>	<b>1 306</b>	<b>355</b>	<b>-18 094</b>	<b>32 538</b>	<b>24 672</b>	<b>3 416</b>	<b>28 088</b>
<b>Saldo seisuga 31.12.2020</b>	<b>3 600</b>	<b>4 967</b>	<b>1 306</b>	<b>355</b>	<b>-18 864</b>	<b>33 140</b>	<b>24 504</b>	<b>3 314</b>	<b>27 818</b>
Perioodi kasum	0	0	0	0	0	6 031	6 031	665	6 696
Perioodi muu koondkasum/-kahjum	0	0	0	-355	317	0	-38	307	269
<b>Perioodi muu koondkasum/-kahjum kokku</b>	<b>0</b>	<b>0</b>	<b>0</b>	<b>-355</b>	<b>317</b>	<b>6 031</b>	<b>5 993</b>	<b>972</b>	<b>6 965</b>
<b>Otse omakapitalis kajastatud tehingud omanikega</b>									
Väljakuulutatud dividendid	0	0	0	0	0	0	0	-717	-717
<b>Otse omakapitalis kajastatud tehingud omanikega kokku</b>	<b>0</b>	<b>0</b>	<b>0</b>	<b>0</b>	<b>0</b>	<b>0</b>	<b>0</b>	<b>-717</b>	<b>-717</b>
<b>Saldo seisuga 30.06.2021 (Auditeerimata)</b>	<b>3 600</b>	<b>4 967</b>	<b>1 306</b>	<b>0</b>	<b>-18 547</b>	<b>39 171</b>	<b>30 497</b>	<b>3 569</b>	<b>34 066</b>

## Konsolideeritud vahearuanne lisad

### Lisa 1 Kokkuvõtte olulistest arvestuspõhimõtetest

AS Silvano Fashion Group on äriühing, mis on registreeritud Eestis. Käesolev kontserni vahearuanne on koostatud 30. juunil 2021 lõppenud aruandeperioodi kohta ning hõlmab emaettevõtet ja tema tütarettevõtteid.

Vahearuanne koostamisel rakendatud peamisi arvestuspõhimõtteid on kirjeldatud alljärgnevalt. Nimetatud arvestuspõhimõtteid on järjepidevalt kasutatud kõigi aruandes toodud perioodide puhul, kui ei ole öeldud teisiti.

Vahearuanne ei ole auditeeritud ega muul moel välisaudiitorite poolt üle vaadatud.

#### Koostamise alused

Käesolev AS-i Silvano Fashion Group vahearuanne 30. juunil 2021 lõppenud 6 kuu 2021 kohta on koostatud vastavalt Euroopa Liidu poolt vastu võetud rahvusvahelise finantsaruandluse standardi IAS 34 „Vahearuanne” nõuetele. Vahearuanne tuleks lugeda koos 2020. a. konsolideeritud majandusaasta aruandega, mis on koostatud kooskõlas rahvusvaheliste finantsaruandluse standarditega, nagu need on vastu võetud Euroopa Liidu poolt (IFRS — International Financial Reporting Standards).

Vahearuanne on koostatud tuhandetes eurodes (EUR).

Hooajalised või tsüklilised tegurid kontserni majandustulemusi oluliselt ei mõjuta. Siiski on müügitulu puhkuste perioodil ja SRÜ riikide pühade ajal tavaliselt suurem kui teistel perioodidel.

#### Uued standardid ja tõlgendused

Lisaks 2020.a. konsolideeritud majandusaasta aruandes avalikustatud informatsioonile puuduvad IFRS-i või IFRIC-i tõlgendused, mis on kohustuslikud 1. jaanuaril 2021 või hiljem algavate aruandeaastate suhtes ja millel oleks olnud eeldatav oluline mõju kontsernile.

### Note 2 Raha ja rahalähendid

in thousands of EUR	30.06.21	31.12.20
Raha kassas	60	66
Pangakontod EUR	13 464	8 302
Pangakontod teistes valuetades, v.a EUR	138	208
Lühiajalised hoiused kõikides valuetades	284	211
Lühiajalised hoiused	13	20
Raha teel	63	173
<b>Total</b>	<b>14 022</b>	<b>8 980</b>

### Lisa 3 Nõuded ostjate vastu ja muud nõuded

tuhandetes eurodes	30.06.21	31.12.20
Nõuded kolmandate osapoolte vastu	1 351	1 079
Nõuded seotud osapoolte vastu	59	0
Nõuete väärtuse langus	-58	-57
Maksude ettemaksed	509	471
Muud nõuded	500	595
<b>Kokku</b>	<b>2 361</b>	<b>2 088</b>

Ostjatelt laekumata arvete ja muude nõuete õiglase väärtus ei erine oluliselt nende raamatupidamisväärtusest, mis põhineb hinnangulistel diskonteeritud rahavoogudel.

#### Lisa 4 Varud

tuhandetes eurodes	30.06.21	31.12.20
Tooraine ja materjal	3 186	3 691
Lõpetamata toodang	932	954
Valmistoodang	14 747	13 065
Muud varud	1 131	817
<b>Kokku</b>	<b>19 996</b>	<b>18 527</b>

#### Lisa 5 Materiaalne põhivara

tuhandetes eurodes	Maa ja ehitised	Masinad ja seadmed	Muu inventar	Varade kasutus õigus	Lõpetamata ehitised	Kokku
<b>31.12.2019</b>						
Soetusmaksumus	5 781	17 834	5 354	11 564	63	<b>40 596</b>
Akumuleeritud kulum	-2 729	-14 623	-4 171	-2 821	0	<b>-24 344</b>
<b>Jääkmaksumus</b>	<b>3 052</b>	<b>3 211</b>	<b>1 183</b>	<b>8 743</b>	<b>63</b>	<b>16 252</b>
<b>Muutused 2020. a. 6 kuu jooksul</b>						
Soetused ja parendused	0	0	47	359	86	<b>492</b>
Võõrandamised	0	0	-31	0	0	<b>-31</b>
Ümberkontserneerimised	0	65	53	0	-118	<b>0</b>
Amortisatsioonikulu	-62	-352	-367	-1 140	0	<b>-1 921</b>
Realiseerimata kursivahed	-393	-381	-106	-1 049	-8	<b>-1 937</b>
<b>Jääkmaksumus perioodi lõpus</b>	<b>2 597</b>	<b>2 543</b>	<b>779</b>	<b>6 913</b>	<b>23</b>	<b>12 855</b>
<b>30.06.2020</b>						
Soetusmaksumus	5 045	15 786	4 829	10 502	23	<b>36 185</b>
Akumuleeritud kulum	-2 448	-13 243	-4 050	-3 589	0	<b>-23 330</b>
<b>Jääkmaksumus</b>	<b>2 597</b>	<b>2 543</b>	<b>779</b>	<b>6 913</b>	<b>23</b>	<b>12 855</b>
<b>31.12.2020</b>						
Soetusmaksumus	3 709	13 734	4 271	9 372	34	<b>31 120</b>
Akumuleeritud kulum	-1 932	-11 789	-3 671	-4 037	0	<b>-21 429</b>
<b>Jääkmaksumus</b>	<b>1 777</b>	<b>1 945</b>	<b>600</b>	<b>5 335</b>	<b>34</b>	<b>9 691</b>
<b>Muutused 2021.a. 6 kuu jooksul</b>						
Soetused ja parendused	0	7	60	1 173	53	<b>1 293</b>
Võõrandamised	0	0	-18	0	0	<b>-18</b>
Ümberkontserneerimised	0	1	51	0	-52	<b>0</b>
Amortisatsioonikulu	-45	-267	-165	-1 102	0	<b>-1 579</b>
Realiseerimata kursivahed	90	94	36	273	2	<b>495</b>
<b>Jääkmaksumus perioodi lõpus</b>	<b>1 822</b>	<b>1 780</b>	<b>564</b>	<b>5 679</b>	<b>37</b>	<b>9 882</b>
<b>30.06.2021</b>						
Soetusmaksumus	3 892	14 349	4 521	11 013	37	<b>33 812</b>
Akumuleeritud kulum	-2 070	-12 569	-3 957	-5 334	0	<b>-23 930</b>
<b>Jääkmaksumus</b>	<b>1 822</b>	<b>1 780</b>	<b>564</b>	<b>5 679</b>	<b>37</b>	<b>9 882</b>

Seisuga 30.06.2021 ei olnud kontsernil olulisi siduvaid kohustusi materiaalse põhivara ostmiseks.



## Lisa 6 Võlad tarnijatele ja muud võlad

tuhandetes eurodes	30.06.21	31.12.20
Võlad tarnijatele	3 763	4 086
Viitvõlad	529	405
Eraldised	29	37
Muud kohustused	1 494	1 055
<b>Kokku</b>	<b>5 815</b>	<b>5 583</b>

Võlgnevuste tarnijate ees ja muude kohustuste õiglasel väärtused ei erine olulisel määral nende raamatupidamislikust väärtusest.

## Lisa 7 Omakapital

### Aktsiad

Seisuga 30. juuni 2021 moodustas AS-i Silvano Fashion Group registreeritud aktsiakapital 3 600 tuhat eurot, mis jaguneb 36 000 000 aktsiaks nimiväärtusega 0,10 eurot aktsia kohta (seisuga 31.12.2020 vastavalt 3 600 tuhat eurot, 36 000 000 aktsiat ja 0,10 eurot aktsia kohta). Kõik AS-i Silvano Fashion Group aktsiad on lihtaktsiad ja kõik on nimelised. Iga lihtaktsia annab omanikule aktsionäride üldkoosolekul ühe hääle. Nimeliste aktsiate kohta aktsiatähte välja ei anta. Aktsiaraamat on elektrooniline ja seda hoitakse Eesti Väärtpaberikeskuses. Kõigi aktsiate eest on tasutud.

Seisuga 30.06.2021 oli AS-il Silvano Fashion Group 3 126 aktsionäri (seisuga 31.12.2020: 2 931 aktsionäri).

## Lisa 8 Kasum aktsia kohta

2021. aasta 6 kuu (2020. aasta 6 kuu) tavakasumi leidmiseks aktsia kohta võetakse arvutuste aluseks omanike osa kasumist ja lihtaktsiate kaalutud keskmine arv.

tuhandetes aktsiates	6 kuud 2021	6 kuud 2020
Lihtaktsiate arv perioodi algul	36 000	36 000
Ettevõttele kuuluvate oma aktsiate mõju perioodi algul	0	0
Lihtaktsiate arv perioodi lõpus	36 000	36 000
Ettevõttele kuuluvate oma aktsiate mõju perioodi lõpus	0	0
<b>Perioodi kaalutud keskmine lihtaktsiate arv</b>	<b>36 000</b>	<b>36 000</b>

tuhandetes eurodes	6 kuud 2021	6 kuud 2020
Perioodi kasum, emaettevõtte omanike osa	6 031	745
Tava kasum aktsia kohta (eurodes)	0,17	0,02
Lahustatud kasum aktsia kohta (eurodes)	0,17	0,02

Lahustatud kasum aktsia kohta ei erine tava kasumist aktsia kohta, kuna kontsernil puuduvad finantsinstrumendid, mis võimaldavad lahustada kasumit aktsia kohta.

## Lisa 9 Kliendilepingutest saadav tulu

tuhandetes eurodes	6 kuud 2021	6 kuud 2020
Hulgimüügitulu	15 572	11 114
Jaemüügitulu	7 590	6 538
Allhanked ja teenused	58	75
Muu käive	5	4
<b>Kokku</b>	<b>23 225</b>	<b>17 731</b>

## Lisa 10 Tehingud seotud osapooltega

Järgmisi osapooli loetakse seotud osapoolteks;

- Aksionärid, kellel on otseselt või kaudselt hääleõigus emaettevõttes või selle tütarettevõtetes, mis annab neile olulise mõju emaettevõtte või selle tütarettevõtetete üle, ja nende kontrolli alla olevad ettevõtted.
- Sidusettevõtted – ettevõtted, mille üle emaettevõttel või selle tütarettevõtetel on oluline mõju;
- Emaettevõtte ja selle tütarettevõtetete juhatuse ja nõukogu liikmed ja nende lähedased pereliikmed ja ettevõtted, mis on nende kontrolli või olulise mõju all.

Kontserni omanikeks on juriidilised ja füüsilised isikud ning ükski aktsionär ei oma ainuisikuliselt kontrolli kontserni tegevuse üle. Juhtkonna hinnangul ei erinenud tehingutes seotud osapooltega rakendatud hinnad oluliselt turuhindadest.

### Kaupade ja teenuste müük

tuhandetes eurodes	6 kuud 2021	6 kuud 2020
Sidusettevõtted	360	89
<b>Kokku</b>	<b>360</b>	<b>89</b>

### Saldod seotud osapooltega

tuhandetes eurodes	30.06.21	31.12.20
Nõuded sidusettevõtetete vastu	59	0
<b>Kokku</b>	<b>59</b>	<b>0</b>

### Kontserni juhtkonna võtmeisikute hüvitised (sh. tütarettevõtetete juhtkond)

tuhandetes eurodes	6 kuud 2021	6 kuud 2020
Tasud ja hüvitised	293	389
<b>Kokku</b>	<b>293</b>	<b>389</b>

## Lisa 11 Tegevussegmentid

Kontserni segmentide kindlaksmääramisel lähtutakse perioodilistest aruannetest, mida emaettevõtte juhatuse ja nõukogu jooksvalt jälgivad ja analüüsivad.

Nõukogu ja juhatuse analüüsivad äritegevust põhiliselt tegevuse aspektidest, jälgides eraldi hulgimüügi ja jaemüügi valdkonna tegevusi.

- Hulgimüügi segmenti kuulub naiste pesu ostmine, tootmine ja turustamine kontserniväliste hulgimüügiklientide kaudu ja jaemüügisegmentidele. Kontserni tootmisrajatised asuvad Lätis ja Valgevenes.
- Jaemüügi segment müüb naiste pesu kontserni jaemüügivõrgu kaudu Lätis, Valgevenes ja Venemaal.

Hulgimüügi ja jaemüügi segmentid on omavahel tugevalt seotud. Mõlema avalikustatava segmenti arvestuspõhimõtted on samad. Juhtkonna hinnangul on segmentide vahelised tehingud tehtud sõltumatute osapoolte vahel.

Tegevustulemuste mõõtmisel on aluseks võetud segmenti müügitulu, segmenti kasum enne intresse, makse ja amortisatsiooni (EBITDA) ja segmenti puhaskasum. EBITDA on kasum enne kulumit, finantstulusid ja –kulusid ning kasumit (kahjumit) rahaliste vahendite netopositsioonist. Need mõõdikud on toodud sisearuannetes, mida vaatavad läbi juhatuse ja nõukogu. Tegevustulemusi mõõdetakse segmenti EBITDA abil, kuna juhtkond leiab, et selline informatsioon on kõige asjakohasem konkreetse segmenti tulemuste hindamisel võrreldes teiste samas tööstusharus tegutsevate majandusüksustega.

Intressitulud ja -kulud ei ole tegevussegmentide põhitegevusalaks ning neid eraldi ei esitata ega kasutata juhatuse poolt kriteeriumina segmentide tegevustulemuste hindamisel. Seetõttu on intressitulud ja –kulud kajastatud netosummas.

Jaotamata tulud sisaldavad tulu teenuste osutamisest, komisjonitasudest ja renditulu. Jaotamata varad sisaldavad raha ja pangakontosid, mida ei kasutata ühtegi segmenti igapäevases tegevuses.

**Tegevussegmendid 6 kuu 2021.a. seisuga 30.06.21**

tuhandetes eurodes	Naiste- pesu jae- müük	Naiste- pesu hulgi- müük	Segmendid kokku	Jaotamata	Elimineeri- mised	Kokku
Müügitulu kontsernivälistelt klientidelt	7 590	15 572	23 162	63		23 225
Müügitulu segmentidevahelistest tehingutest	0	13 144	13 144	1 276	-14 420	0
<b>EBITDA</b>	<b>3 634</b>	<b>5 614</b>	<b>9 248</b>	<b>285</b>		<b>9 533</b>
Põhivara kulum	-1 038	-281	-1 319	-273		-1 592
<b>Ärikasum, EBIT</b>	<b>2 596</b>	<b>5 333</b>	<b>7 929</b>	<b>12</b>	<b>0</b>	<b>7 941</b>
Kasum kapitaliosaluse meetodil kajastatavatest sidusettevõtetest	0	-1	-1	0		-1
Finantstulud ja -kulud kokku	79	-123	-44	888		844
Tulumaks	-340	-1 049	-1 389	-699		-2 088
<b>Puhaskasum</b>	<b>2 335</b>	<b>4 160</b>	<b>6 495</b>	<b>201</b>	<b>0</b>	<b>6 696</b>
Investeeringud sidusettevõttesse	0	59	59	0		59
Muud tegevussegmendi varad	4 435	29 192	33 627	15 760		49 387
Avalikustatava segmendi kohustused	1 920	9 669	11 589	3 791		15 380
Kapitalikulud	1 181	193	1 374	1		1 375
Töötajate arv perioodi lõpus	518	1 064	1 582	114		1 696

**Tegevussegmendid 6 kuu 2020. a. seisuga 30.06.20**

tuhandetes eurodes	Naiste- pesu jae- müük	Naiste- pesu hulgi- müük	Segmendid kokku	Jaotamata	Elimineeri- mised	Kokku
Müügitulu kontsernivälistelt klientidelt	6 538	11 114	17 652	79		17 731
Müügitulu segmentidevahelistest tehingutest	0	10 596	10 596	1 203	-11 799	0
<b>EBITDA</b>	<b>2 691</b>	<b>3 111</b>	<b>5 802</b>	<b>129</b>		<b>5 931</b>
Põhivara kulum	-1 222	-392	-1 614	-334	0	-1 948
<b>Ärikasum, EBIT</b>	<b>1 469</b>	<b>2 719</b>	<b>4 188</b>	<b>-205</b>	<b>0</b>	<b>3 983</b>
Kasum kapitaliosaluse meetodil kajastatavatest sidusettevõtetest	0	0	0	0	0	0
Finantstulud kokku	-135	-192	-327	-2 463	0	-2 790
Tulumaks	-129	-442	-571	248	0	-323
<b>Puhaskasum</b>	<b>1 205</b>	<b>2 085</b>	<b>3 290</b>	<b>-2 420</b>	<b>0</b>	<b>870</b>
Investeeringud sidusettevõttesse	0	71	71	0	0	71
Muud tegevussegmendi varad	4 874	28 208	33 082	9 763	0	42 845
Avalikustatava segmendi kohustused	1 883	9 560	11 443	3 385	0	14 828
Kapitalikulud	434	71	505	54	0	559
Töötajate arv perioodi lõpus	491	1 145	1 636	148		1 784

### Müügitulu ja põhivara jaotus geograafiliste piirkondade lõikes

Allolevas tabelis olevate müügitulude arvestamisel lähtutakse klientide geograafilisest paiknemisest, segmendi varade puhul lähtutakse varade geograafilisest paiknemisest.

tuhandetes eurodes	<b>Müügitulu</b>	<b>Müügitulu</b>	<b>Põhivara</b>	<b>Põhivara</b>
	<b>6 kuud 2021</b>	<b>6 kuud 2020</b>	<b>30.06.2021</b>	<b>31.12.2020</b>
Venemaa	13 730	9 429	2 316	1 968
Valgevene	5 558	5 863	10 377	10 341
Ukraina	815	413	0	1
Balti riigid	503	454	347	324
Muud riigid	2 619	1 572	25	25
<b>Kokku</b>	<b>23 225</b>	<b>17 731</b>	<b>13 065</b>	<b>12 659</b>