

2022 M. 6 MĒN. REZULTATAI

2022.08.26



„INVL TECHNOLOGY“ APŽVALGA

„INVL Technology“ – į informacinių technologijų verslus investuojanti uždaro tipo investicinė bendrovė (UTIB), listinguojama AB Nasdaq Vilnius (INC1L).

„INVL Technology“ investuoja ir vysto potencialo tapti globaliomis turinčias nacionalines informacinių technologijų bendroves Europoje. Bendrovė siekia jas paversti globaliomis, šiam tikslui išnaudodama valdomų bendrovių intelektualinį kapitalą ir prieigą prie rinkų.

2016 m. liepos 14 d. Lietuvos bankas suteikė „INVL Technology“ UTIB licenciją. UTIB „INVL Technology“ veiks iki 2026 metų liepos 14 d., taip pat numatyta galimybė šį terminą pratęsti dar dvejiems metams.

Pagrindinės bendrovės investicijos ir plėtros sritys:
Kibernetinis saugumas - NRD CS grupė;
„Gov – tech“ ir „Fintech“ – „NRD Companies“ grupė;
Programavimo ir IT infrastruktūros paslaugos – „Novian“ grupė.

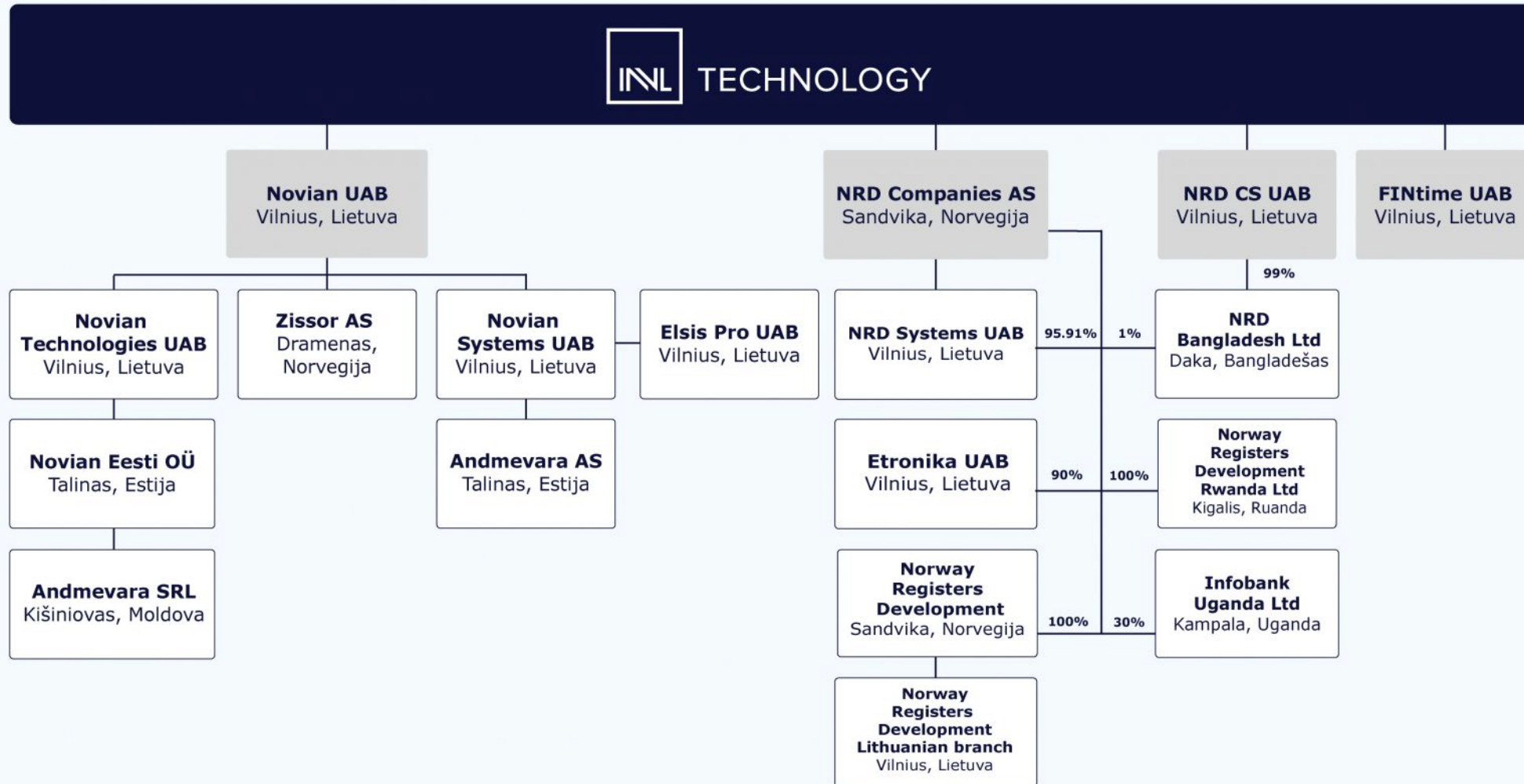
UTIB statusą gavusios bendrovės valdymą yra perėmusi investicijų valdymo ir gyvybės draudimo grupei „Invalda INVL“ priklausanti bendrovė „INVL Asset Management“.

„INVL Technology“ pagrindinė būstinė – Vilnius, Lietuva.

Valdomos įmonės veikia Baltijos šalyse, Norvegijoje, Moldovoje, Bangladeše, Ruandoje ir kitose valstybėse.

Valdomos įmonės yra įgyvendinusios projektus daugiau nei 70 šalių.

„INVL TECHNOLOGY“ ĮMONIŲ VALDYMO STRUKTŪRA



„INVL TECHNOLOGY“ INVESTICINIO KOMITETO SUDĖTIS



Kazimieras Tonkūnas
UTIB „INVL Technology“ įkūrėjas
ir vadovaujantis partneris,
Investicinio komiteto pirmininkas



Vida Tonkūnė
UTIB „INVL Technology“
partnerė,
Investicinio komiteto narė



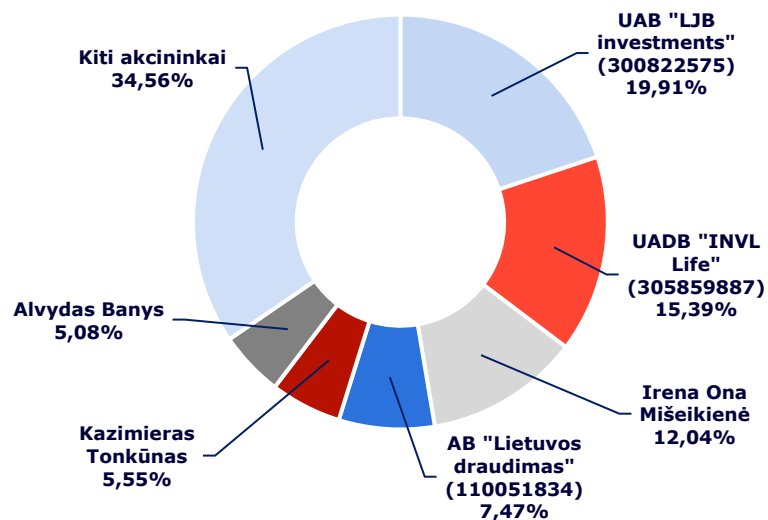
Vytautas Plunksnis
UAB „INVL Asset Management“
valdybos narys ir Privataus
kapitalo padalinio vadovas,
Investicinio komiteto narys



Nerijus Drobavičius
UAB „INVL Asset Management“
valdybos narys,
Investicinio komiteto narys

„INVL TECHNOLOGY“ AKCININKAI

2022 m. birželio 30 d. „INVL Technology“ akcijas valdė 3 615 akcininkų



Akcininkai, nuosavybės teise turintys ar valdantys daugiau kaip 5 procentus „INVL Technology“ įstatinio kapitalo ir (arba) balsų (2022 m. birželio 30 d. data)

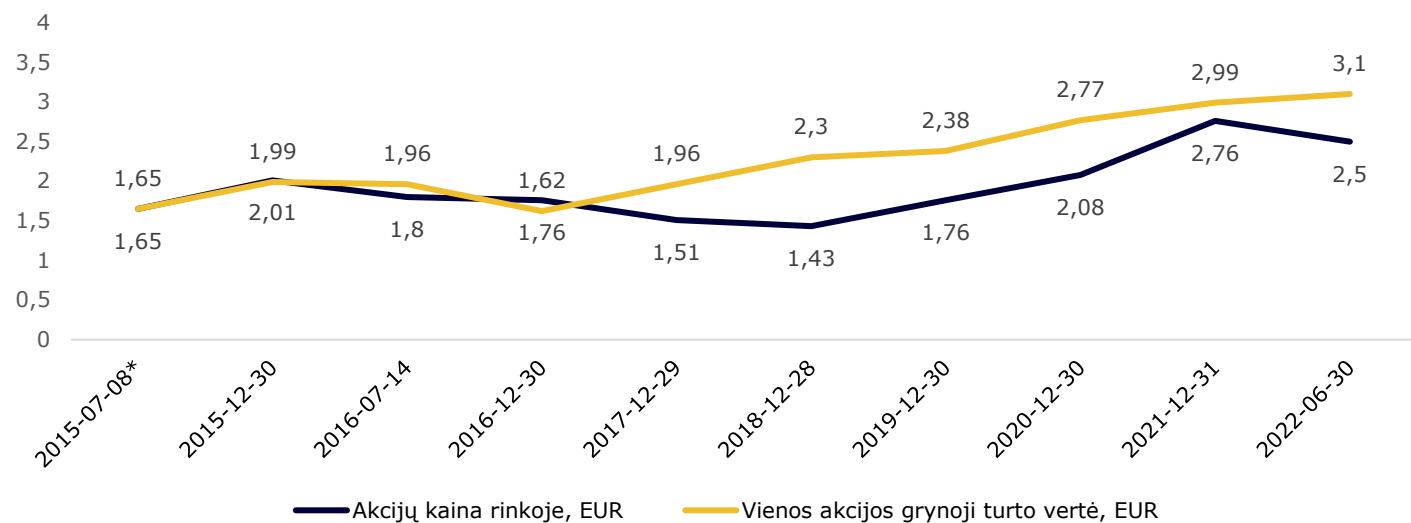
Akcininko vardas, pavardė, įmonės kodas, pavadinimas, adresas	Nuosavybės teise priklausančių akcijų kiekis, vnt.	Įstatinio kapitalo dalis, proc.
UAB „LJB investments“ Kodas 300822575 A. Juozapavičiaus g. 9A, Vilnius	2 424 152	19,91
UADB „INVL Life“ Kodas 305859887, Gynėjų g. 14, Vilnius	1 873 678	15,39
Irena Ona Mišeikienė	1 466 421	12,04
AB „Lietuvos draudimas“ Kodas 110051834 J. Basanavičiaus g. 12, Vilnius	909 090	7,47
Kazimieras Tonkūnas	675 452	5,55
Alvydas Banys	618 745	5,08

„INVL TECHNOLOGY“ VEIKLOS KALENDORINIS GRAFIKAS

INVESTICIJŲ LAIKOTARPIS 2016-2021 M.	VERTĖS KŪRIMO LAIKOTARPIS 2021 – 2024 M.		VEIKLOS PABAIGOS LAIKOTARPIS 2024-2026 M.	
2015 m.	2016 m.	2019 - 2021 m.	2024 m.	2026 m.*
<ul style="list-style-type: none"> • 2015 m. prie AB „BAIP grupė“ prijungta AB „INVL Technology“. AB „BAIP grupė“ perėmė visas AB „INVL Technology“ teises ir pareigas ir tęsia veiklą nauju pavadinimu AB „INVL Technology“. • 2015 m. liepos 3 d. „INVL Technology“ išplatino naują akcijų emisiją ir pritraukė 10 mln. eurų išleisdama 6 060 607 akcijų po 1,65 euro. • 2015 m. liepos 27 d. „Norway Registers Development AS“ įsigijo 80 proc. bendrovės ETRONIKA akcijų. • Įkurta kibernetinio saugumo įmonė NRD Cyber Security. 	<ul style="list-style-type: none"> • 2016 m. liepos 14 d. Lietuvos bankas suteikė „INVL Technology“ UTIB licenciją. • „Inventio“ įsigijo 100 proc. bendrovės „Algoritmų sistemos“ akcijų. • „INVL Technology“ įsigijo „Andmevara“ su antrine įmone Moldovoje „Andmevara SRL“. 	<ul style="list-style-type: none"> • Užbaigtas „NRD Companies“ ir „Novian“ grupių formavimas. • 2019 m. „Novian“ įsigijo „Zissor AS“. • 2021 m. „Novian“ grupės įmonė „Novian Systems“ įsigijo UAB „Elsis PRO“. 	Išėjimo pradžia	Veiklos pabaiga

* „INVL Technology“ veikla gali būti pratęsta 2 metų laikotarpiui.

„INVL TECHNOLOGY“ GRYNOJO TURTO VERTĖS IR AKCIJŲ KAINOS INFORMACIJA



Pavadinimas	2015-07-08*	2015-12-31**	2016-07-14***	2016-12-31***	2017-12-31	2018-12-31	2019-12-31	2020-12-31	2021-12-31	2022-06-30
Bendrovės grynoji turto vertė (tūkst. EUR)	20 089	24 243	23 906	19 728	23 812	28 025	28 958	33 725	36 125	37 432
Vienos akcijos grynoji turto vertė, EUR	1,65	1,99	1,96	1,62	1,96	2,30	2,38	2,77	2,99	3,10

*Antrinio viešo siūlymo (SPO) metu, kuris buvo baigtas 2015 m. liepos 8 d., bendrovė išleido 6 060 607 naujas akcijas, kurių kiekvienos galutinė pasiūlymo kaina - 1,65 EUR. Bendrovė pritraukė daugiau nei 10 mln. EUR. Grynoji turto vertė 2015-07-08 yra lygi pasiūlymo kainai ir neapmokėtoms akcijoms.

** Bendra bendrovės nuosavybė 2015 m. gruodžio 31 d. buvo 24 243 tūkst. Eurų.

*** UTIB veiklos pradžia. Bendra bendrovės nuosavybė 2016 m. Birželio 14 d. - 23 906 tūkst. Eurų. Grynoji turto vertė yra lygi visai Bendrovės nuosavybei.

VERTYBINIŲ POPIERIŲ PREKYBOS ISTORIJA



Kaina	2020 m. 6 mėn.	2021 m. 6 mėn.	2022 m. 6 mėn.
Atidarymo, EUR	1,76	2,12	2,76
Aukščiausia, EUR	1,99	2,74	2,80
Žemiausia, EUR	1,50	2,06	2,30
Vidutinė, EUR	1,85	2,27	2,59
Paskutinė, EUR	1,94	2,52	2,50
Apyvarta, vnt.	158 327	243 256	111 197
Apyvarta, Eur	293 296	549 374,86	288 128,78
Bendras sandorių skaičius, vnt.	502	811	637

„INVL TECHNOLOGY“ PAGRINDINIAI FINANSINIAI RODIKLIAI

„INVL Technology“	2020-12-31	2021-12-31	2022-06-30
GAV	33 725 239	36 125 378	37 431 916
GAV akcijai	2,7700	2,9936	3,1017
Pagrindiniai finansiniai rodikliai, tūkst. Eur	2020 m. 6 mėn.	2021 m. 6 mėn.	2022 m. 6 mėn.
Finansinio turto tikrosios vertės pokytis	470	(847)	(1 504)
Dividendų, palūkanų ir kitos pajamos	92	1 422	841
Veiklos sąnaudos	(298)	737*	1 940**
Grynasis pelnas (nuostolis)	264	1 312*	1 277**
Pagrindiniai balanso straipsniai, tūkst. Eur	2020-12-31	2021-12-31	2022-06-30
Finansinio turto vertė	32 652	35 365	33 861
Pinigai ir pinigų ekvivalentai	2 191	2 097	948
Obligacijos	408	-	-
Paskolos	151	1 189	2 500
Kitas turtas	2	-	300
Turto iš viso	35 404	38 651	37 609
Kiti įsipareigojimai	1 679	2 526	177
Nuosavas kapitalas	33 725	36 125	37 432
Nuosavo kapitalo ir įsipareigojimų iš viso	35 404	38 651	37 609

*2021 m. 6 mėn. veiklos rezultatui įtaką turėjo 1 095 tūkst. Eurų sumažėjęs sėkmės mokesčio atidėjimys.

** 2022 m. 6 mėn. veiklos rezultatui įtaką turėjo 2 339 tūkst. Eurų sumažėjęs sėkmės mokesčio atidėjimys.

„INVL TECHNOLOGY“ BENDROVIŲ VALDOMAS TURTAS, TŪKST. EUR

Finansinis turtas, tūkst. Eur

Bendrovės pavadinimas	2021-12-31	2022-06-30
„NRD Companies AS“ (apima ETRONIKA, „NRD Systems“, „Norway Registers Development AS“ ir kt.)	6 561	6 162
„Novian“ (apima – UAB „Novian Technologies“, UAB „Novian Systems“, „Novian Eesti OÜ“, „Andmevara AS“, „Andmevara SRL“, „Zissor“)	19 599	18 799
NRD CS (apima „NRD Bangladesh“)	8 971	8 685
„FINtime“	234	215
Iš viso	35 365	33 861

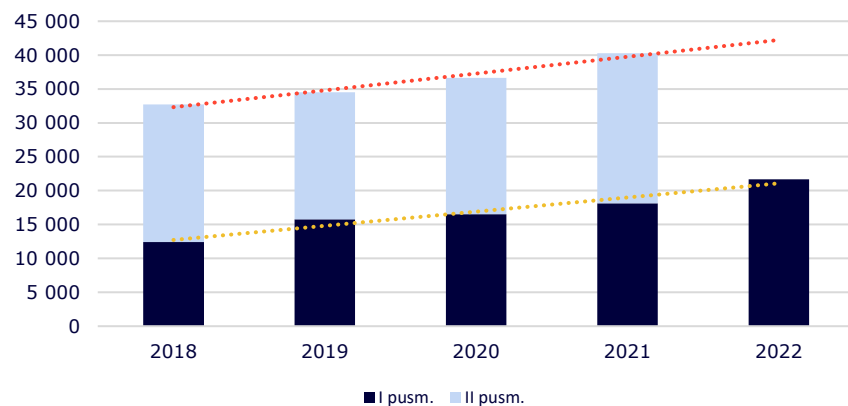
Finansinio turto tikrosios vertės pokytis, tūkst. Eur

Laikotarpio pradžios likutis (2021-12-31)	35 365
Perkainojimas, eliminavus dividendų įtaką	(704)
Paskirti dividendai*	(800)
Laikotarpio pabaigos likutis (2022-06-30)	33 861

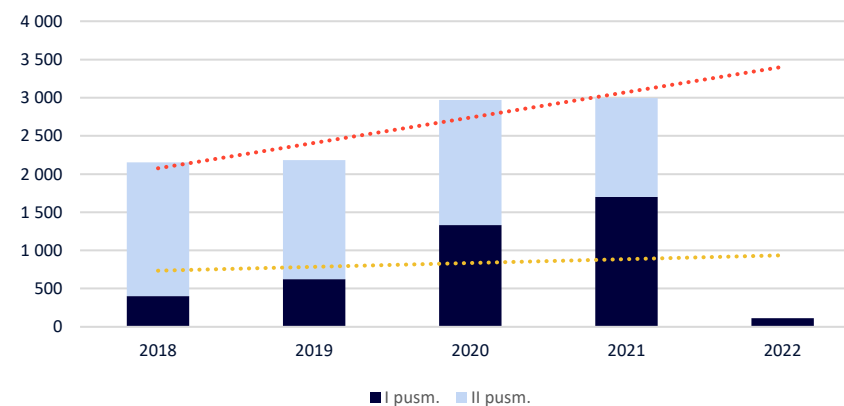
* 2022 m. dividendus paskelbė UAB „Novian“ – 300 tūkst. eurų, dividendus paskelbė ir išmokėjo UAB NRD CS – 500 tūkst. eurų.

„INVL TECHNOLOGY“ VALDOMŲ ĮMONIŲ AGREGUOTI RODIKLIAI, TŪKST. EUR

„INVL TECHNOLOGY“ VALDOMŲ ĮMONIŲ AGREGUOTOS PAJAMOS (TŪKST. EUR)



„INVL TECHNOLOGY“ VALDOMŲ ĮMONIŲ AGREGUOTA EBITDA (TŪKST. EUR)



Tūkst. Eur	2018 m. I pusm.	2019 m. I pusm.	2020 m. I pusm.	2021 m. I pusm.****	2022 m. I pusm.
Pajamos	12 426	15 778	16 514	18 142	21 681
Bendras pelnas*	ND*	4 200	4 604	5 919	5 723
EBITDA**	402	622	1 333	1 701	113
EBIT	71	12	674	1 008	(601)
Grynasis pelnas (nuostoliai)***	15	(163)	475	698	(718)

*Nuo 2019 m. pakeista bendrojo pelno skaičiavimo metodika: į savikainą įskaičiuojant tiesiogines darbo užmokesčio sąnaudas. Iki 2018 m. informacija tokiu pjūviu nebuvo kauta, todėl dėl palyginamų duomenų neturėjimo 2018 m. duomenys nepateikiami.

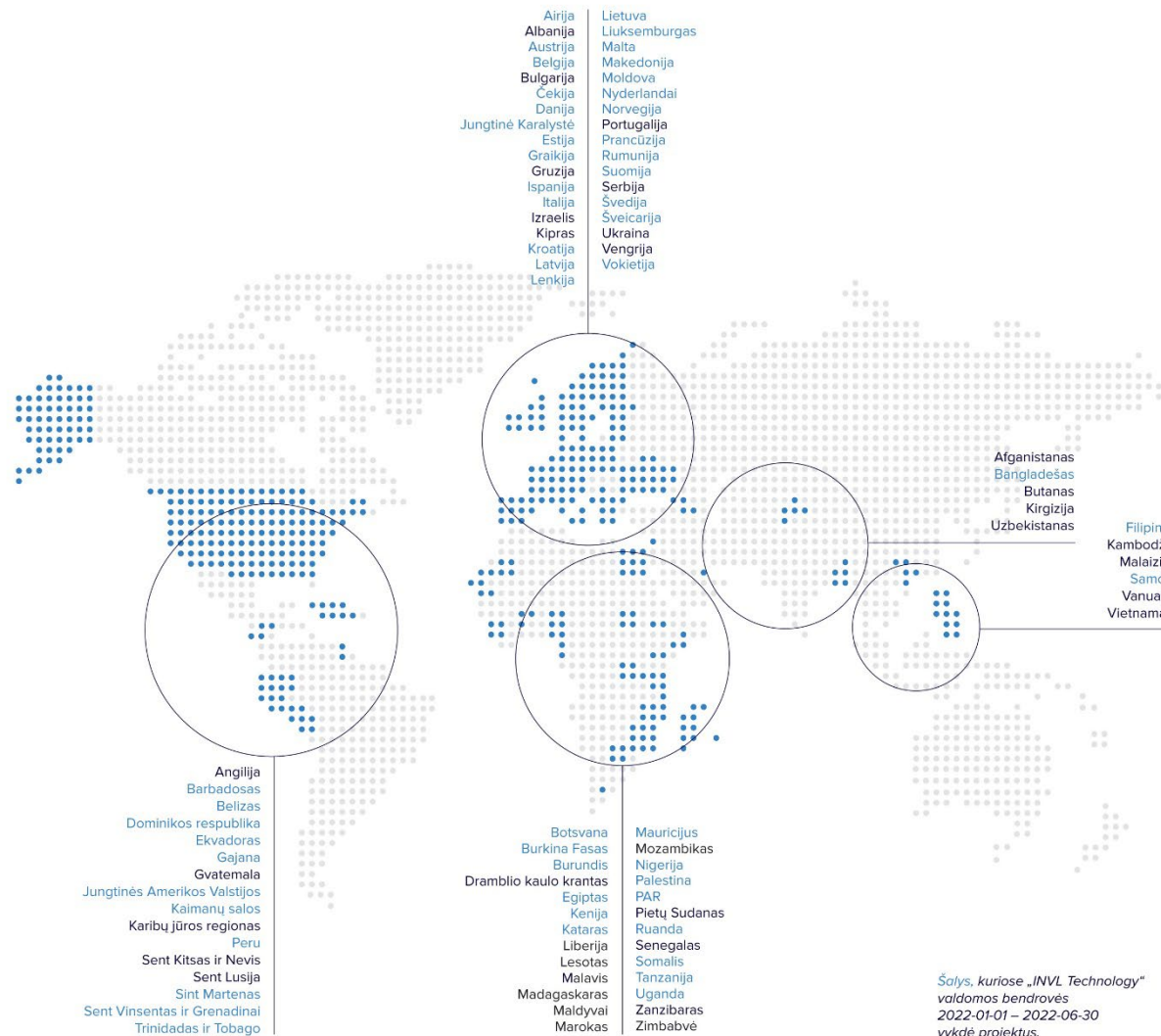
**Nuo 2019 m. pradėta taikyti IFRS 16, kuris darė įtaką EBITDA dydžiui, todėl 2018 ir 2019-2022 periodų EBITDA nėra tiesiogiai palyginami.

***Grynasis pelnas (nuostoliai) pateikiamas eliminavus dividendų pajamas

**** Į 2021 m. I pusm. duomenis įtraukiami UAB „Elsis PRO“, kuri buvo įsigyta 2021 m., rezultatai (pajamos 1 672 tūkst. EUR, EBITDA 243 tūkst. EUR).

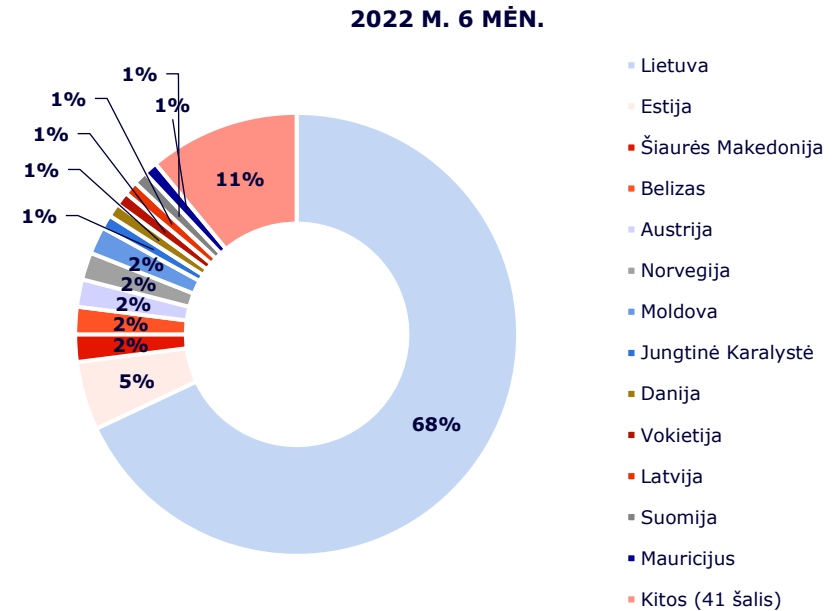
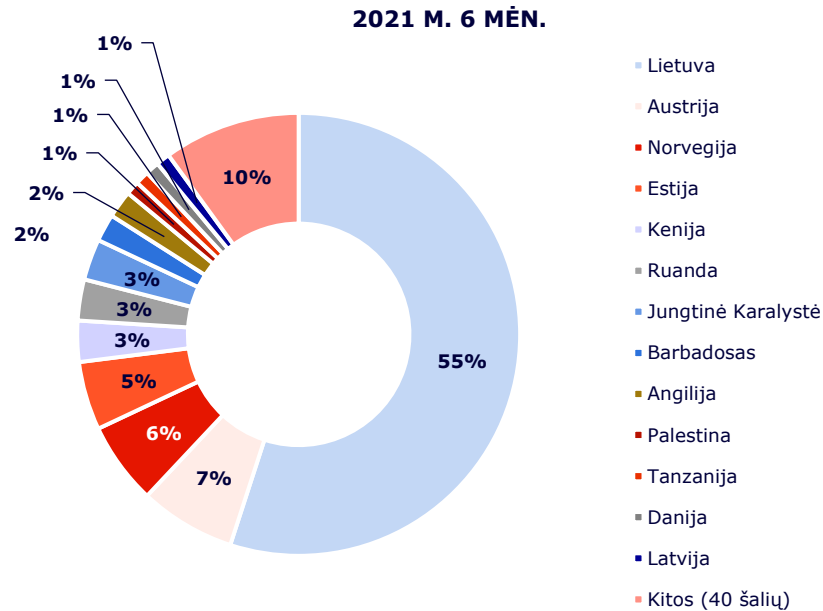
„INVL TECHNOLOGY“ ĮMONIŲ VEIKLOS GEOGRAFIJA

2022 m. I pusmetį „INVL Technology“ įmonės vykdė projektus 54 pasaulio valstybėse



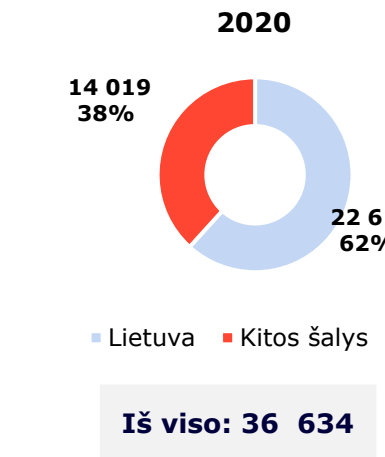
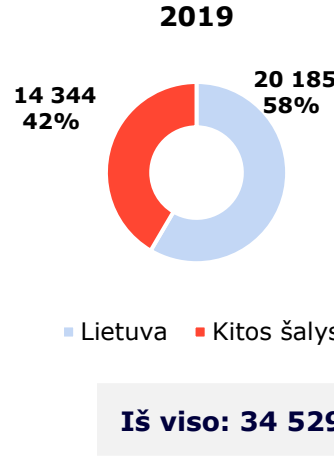
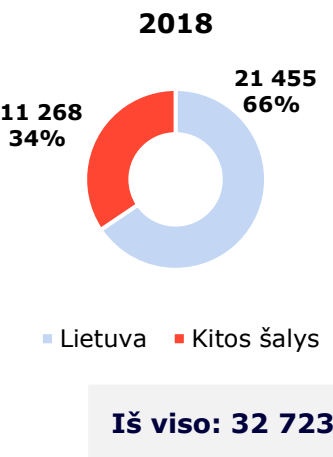
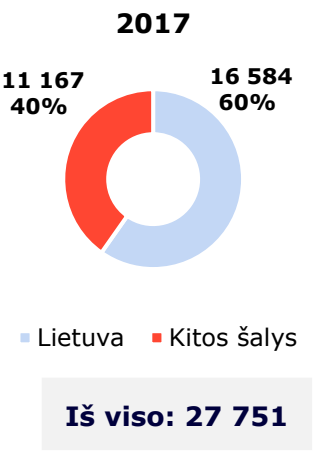
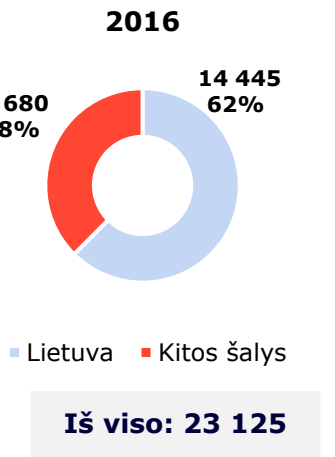
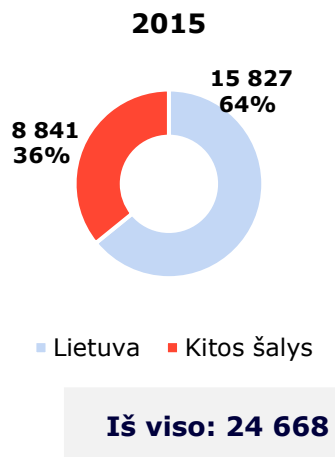
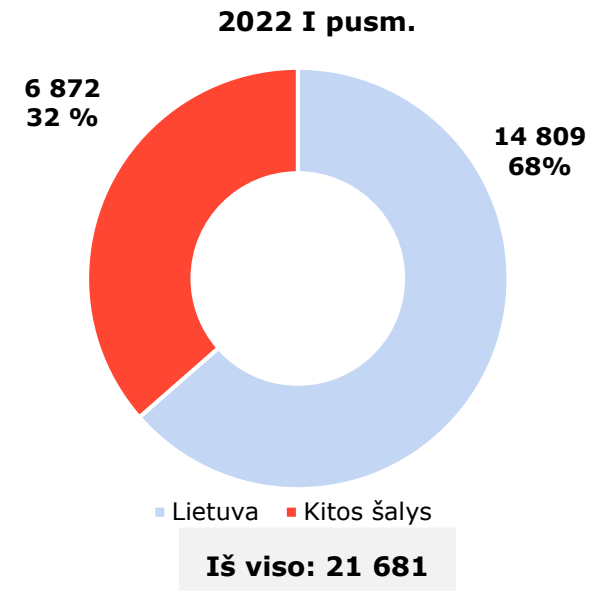
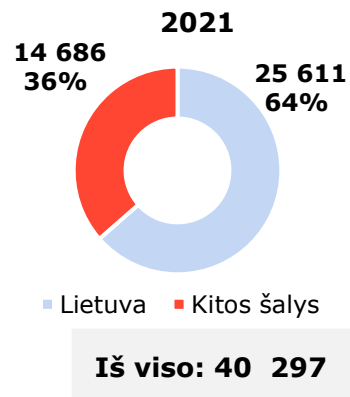
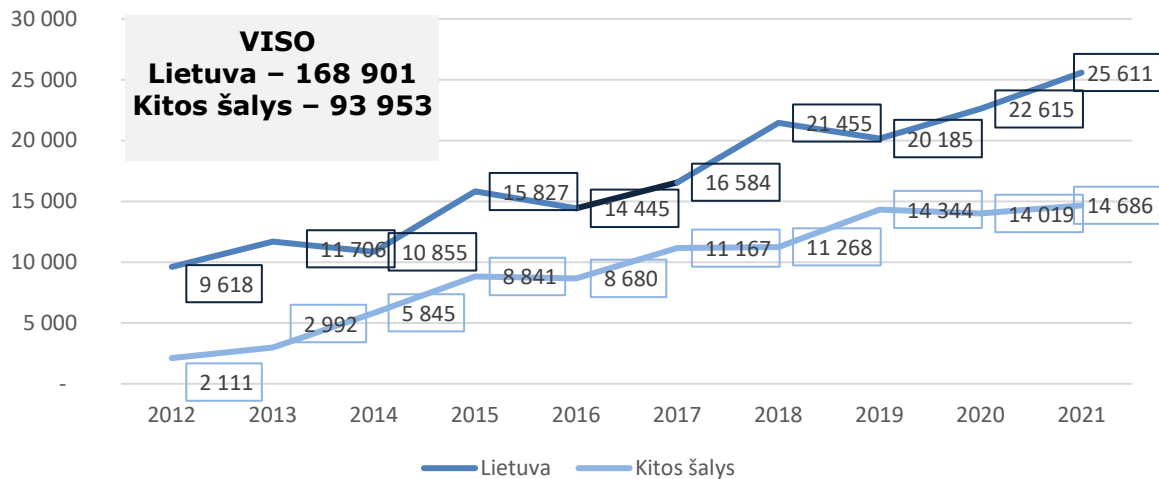
*Žydra spalva išskirtos šalys, kuriose atskaitiniu laikotarpiu grupei priklausančios bendrovės vykdė projektus.

„INVL TECHNOLOGY“ PAJAMOS PAGAL ŠALIS



Tūkst. Eur	2021 m. 6 mēn.	2022 m. 6 mēn.	Pokytis
Lietuva	10 032 (55%)	14 809 (68%)	4 777
Kitos šalys	8 110 (45%)	6 872 (32%)	(1 238)
Iš viso	18 142	21 681	3 539

„INVL TECHNOLOGY“ BENDROVIŲ PAJAMŲ PASISKIRSTYMAS LIETUVOJE IR UŽSIENYJE, TŪKST. EUR



**VALDOMŲ ĮMONIŲ
2022 M. 6 MĖN.
FINANSINIAI
REZULTATAI**



NRD COMPANIES GRUPĚ



PAGRINDINIAI PELNO (NUOSTOLIŲ) ATASKAITOS STRAIPSNIAI, TŪKST. EUR



Pelno (nuostolių) ataskaitos straipsnis, tūkst. Eur	NRD Companies*							
			NRD AS**		NRD Systems**		Etronika**	
	2021 m. 6 mėn.	2022 m. 6 mėn.	2021 m. 6 mėn.	2022 m. 6 mėn.	2021 m. 6 mėn.	2022 m. 6 mėn.	2021 m. 6 mėn.	2022 m. 6 mėn.
Pajamos	3 342	3 139	1 803	2 094	1 332	1 157	895	1 110
Bendrasis pelnas	1 331	1 098	669	700	416	170	366	406
EBITDA	204	(359)	82	(76)	47	(297)	72	36
EBIT	71	(458)	79	(80)	(4)	(347)	14	(11)
Grynasis pelnas (nuostoliai)	6	(399)	34	(60)	(13)	(331)	6	1

*Pateikiami neaudituoti konsoliduoti „NRD Companies“ rezultatai, į kuriuos įskaičiuojama pateiktų bendrovių „NRD Companies“ ir „NRD Rwanda“ rezultatai.

**UAB „Etronika“ ir UAB „NRD Systems“ 2021 m. atskiros metinės finansinės ataskaitos yra audituotos, „NRD AS“ 2021 m. atskiros metinės finansinės ataskaitos yra audituojamos.

PAGRINDINIAI BALANSO STRAIPSNIAI, TŪKST. EUR

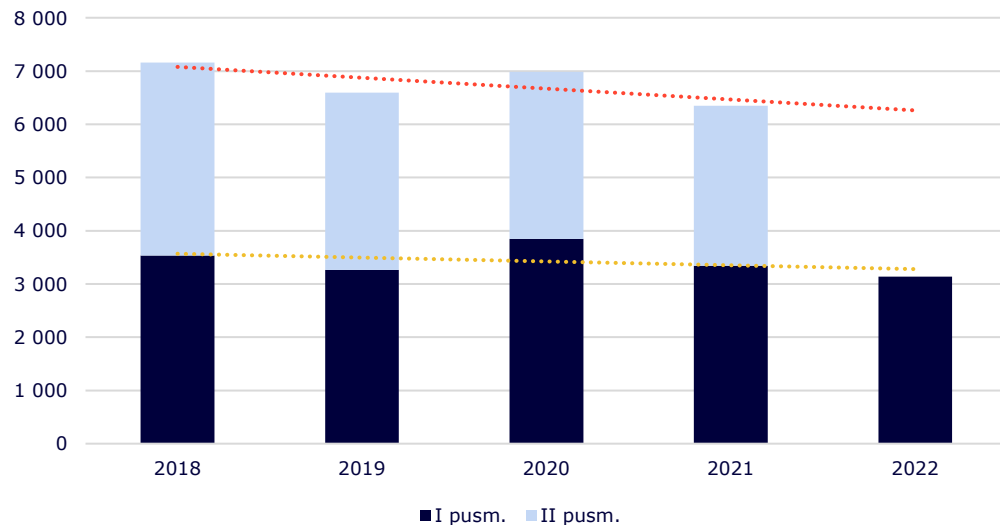
Balanso straipsnis, tūkst. Eur	NRD Companies*							
			NRD AS**		NRD Systems**		Etronika**	
	2021-12-31	2022-06-30	2021-12-31	2022-06-30	2021-12-31	2022-06-30	2021-12-31	2022-06-30
Materialus turtas	233	163	4	3	164	115	66	45
Nematerialus turtas	85	70	14	23	-	-	70	46
Kitas ilgalaikis turtas	503	484	470	452	16	16	17	16
Trumpalaikis turtas	6 274	4 120	3 911	3 140	2 357	947	1 326	1 172
Iš jo pinigai	1 359	449	30	200	788	64	515	165
Iš viso turto	7 095	4 837	4 399	3 618	2 537	1 078	1 479	1 279
Nuosavas kapitalas	1 704	1 267	784	703	344	13	672	673
Ilgalaikiai įsipareigojimai	257	258	-	-	177	177	80	80
Iš jų finansiniai įsipareigojimai	190	192	-	1	177	177	14	14
Trumpalaikiai įsipareigojimai	5 134	3 312	3 615	2 915	2 016	888	727	526
Iš jų finansiniai įsipareigojimai	546	75	-	206	494	48	52	27
Iš viso nuosavo kapitalo ir įsipareigojimų	7 095	4 837	4 399	3 618	2 537	1 078	1 479	1 279

*Pateikiami neaudituoti konsoliduoti „NRD Companies“ rezultatai, į kuriuos įskaičiuojama pateiktų bendrovių, „NRD companies“ ir „NRD Rwanda“ rezultatai.

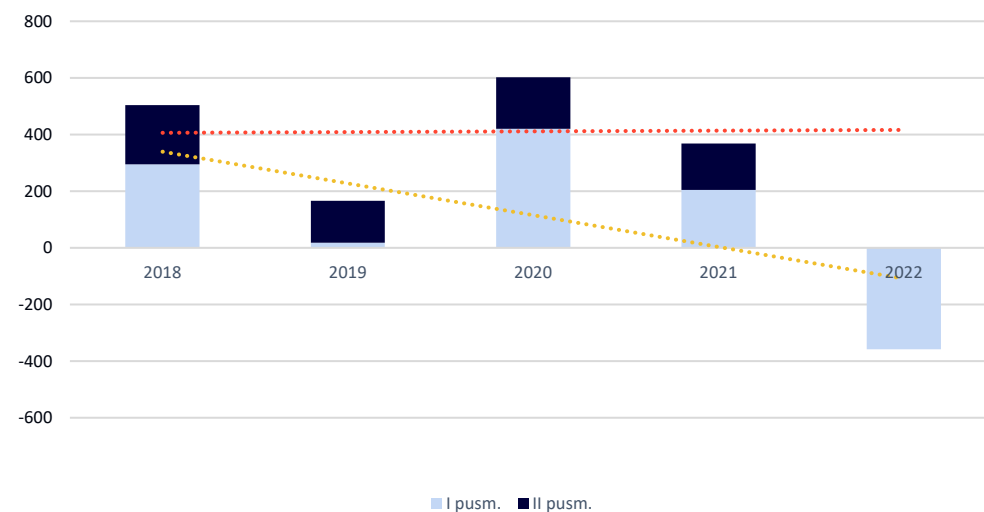
**UAB „Etronika“ ir UAB „NRD Systems“ 2021 m. atskiros metinės finansinės ataskaitos yra audituotos, „NRD AS“ 2021 m. atskiros metinės finansinės ataskaitos yra audituojamos.

NRD COMPANIES PAGRINDINIAI FINANSINIAI DUOMENYS, TŪKST. EUR

„NRD COMPANIES“ GRUPĖS KONSOLIDUOTAOS PAJAMOS (TŪKST. EUR)



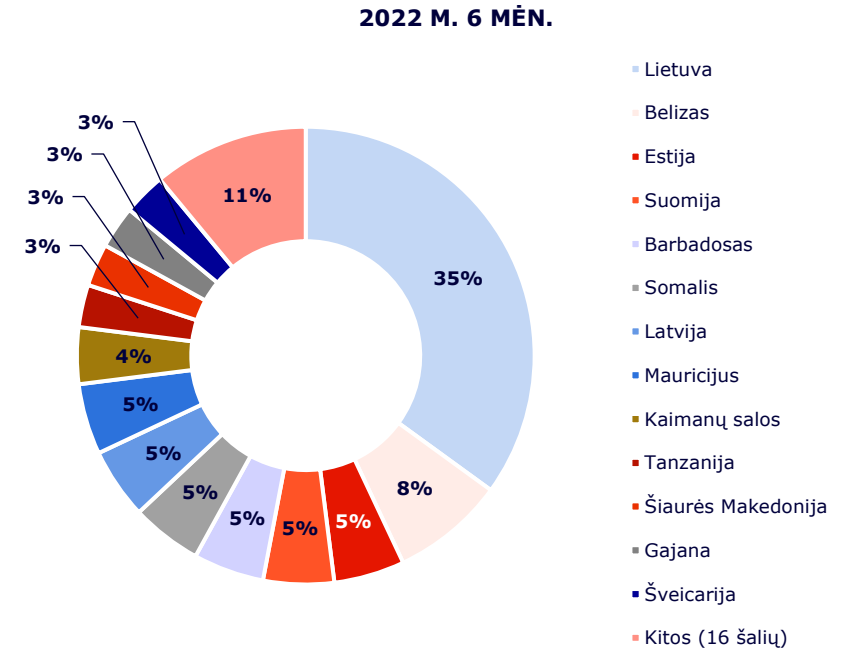
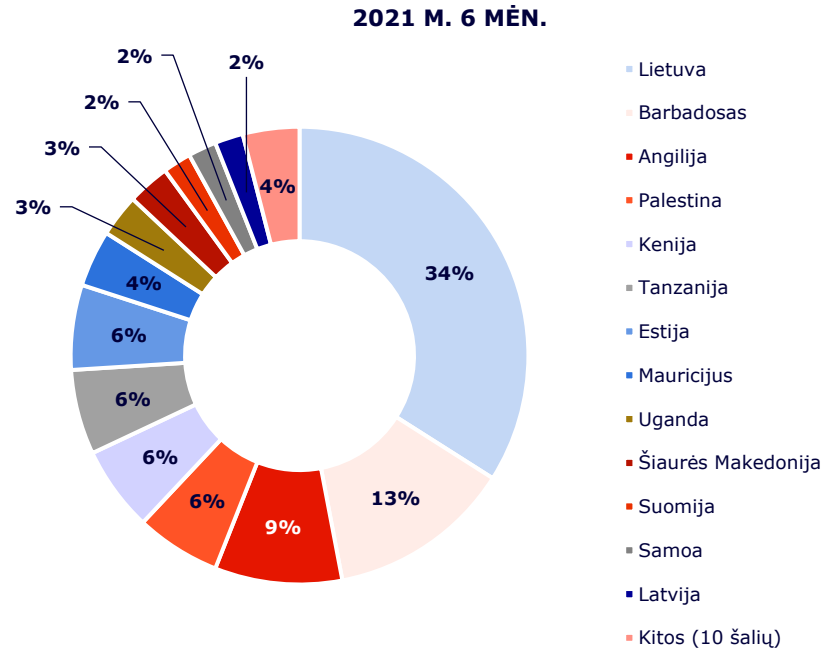
„NRD COMPANIES“ GRUPĖS KONSOLIDUOTA EBITDA (TŪKST. EUR)



Tūkst. Eur	2018 m. I pusm.	2019 m. I pusm.	2020 m. I pusm.	2021 m. I pusm.	2022 m. I pusm.
Pajamos	3 536	3 263	3 847	3 342	3 139
EBITDA*	295	18	420	204	(359)

*Nuo 2019 m. pradėta taikyti TFAS16, kuris darė įtaką EBITDA dydžiui, todėl 2018 m. ir 2019-2022 m. periodų EBITDA nėra tiesiogiai palyginami.

NRD COMPANIES PAJAMOS PAGAL ŠALIS

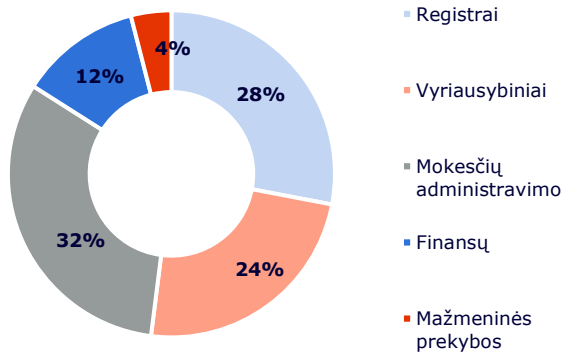


Tūkst. Eur	2021 m. 6 mėn.	2022 m. 6 mėn.	Pokytis
Lietuva	1 125 (34%)	1 111 (35%)	(14)
Kitos šalys	2 217 (66%)	2 028 (65%)	(189)
Iš viso	3 342	3 139	(203)

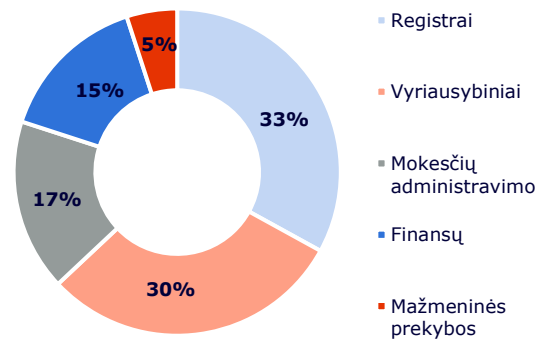
*Pateikiamos konsoliduotos pajamos.

NRD COMPANIES PAJAMOS PAGAL SEKTORIUS IR ŠALIŲ SKAIČIUS

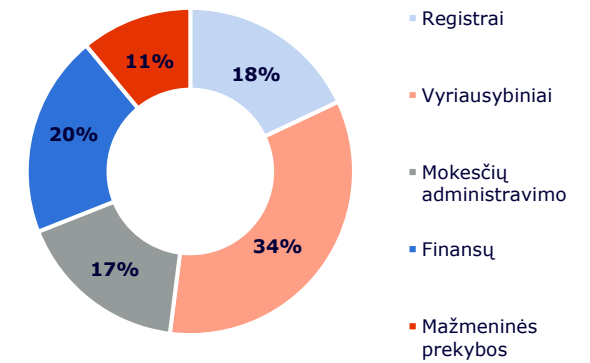
2020 m.



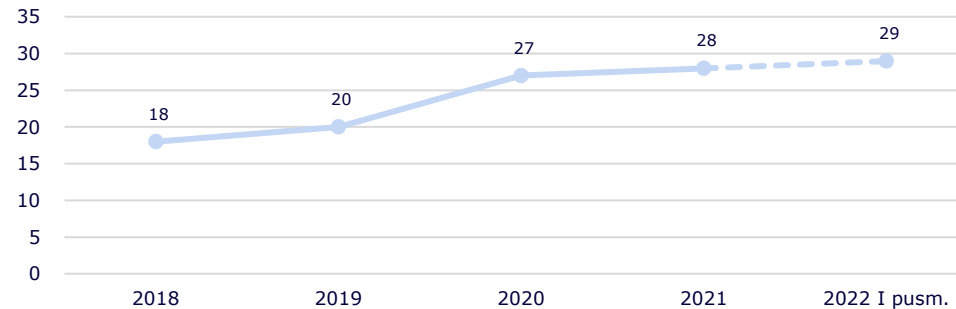
2021 m.



2022 m. I pusm.

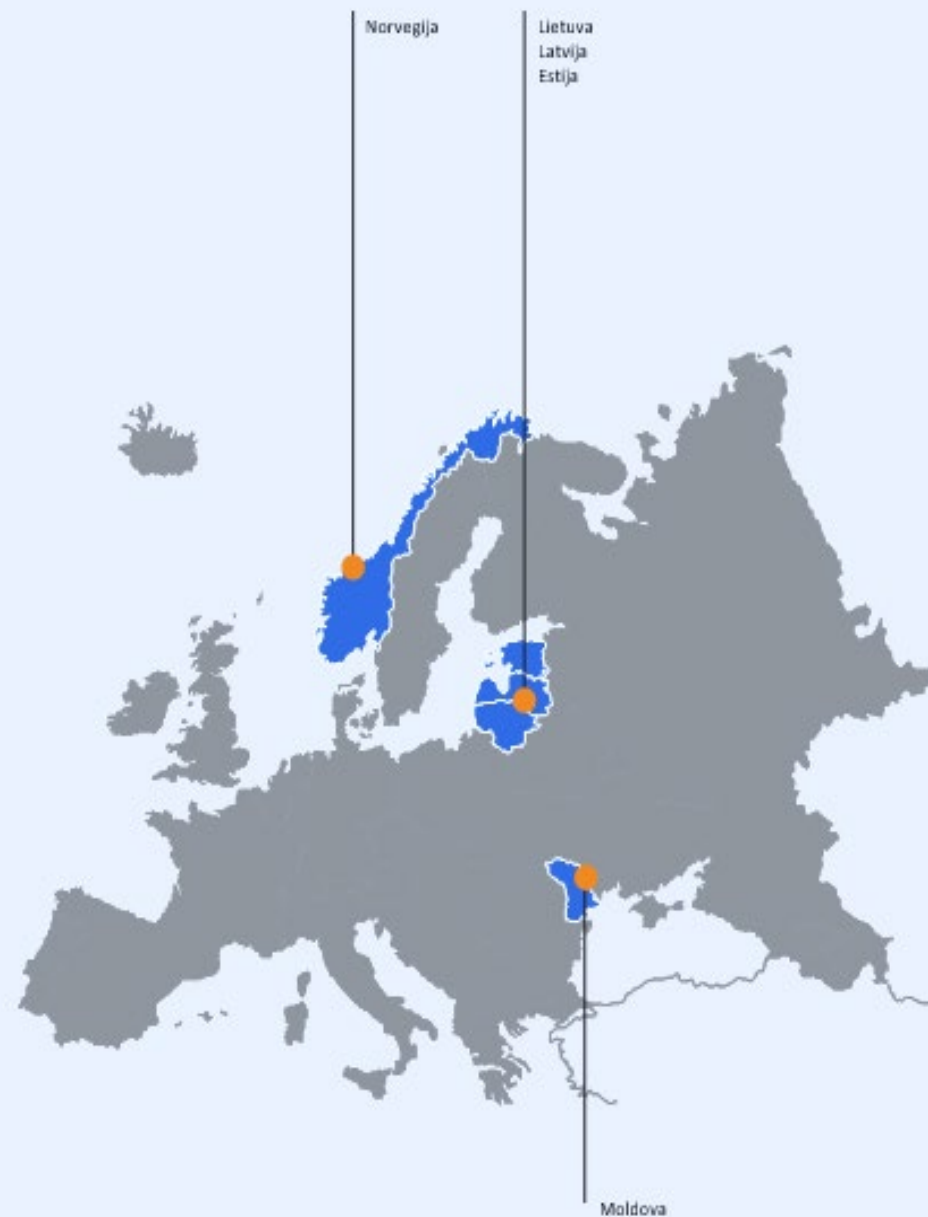


Šalių, kuriose vykdyta veikla, skaičius



NOVIAN GRUPĖ

Biurai veikia
5 šalyse



PAGRINDINIAI PELNO (NUOSTOLIŲ) ATASKAITOS STRAIPSNIAI, TŪKST. EUR

	Novian*													
			Technologijų sritis				Programavimo sritis						Žiniasklaidos stebėsenos ir skaitmeninimo sritis	
			Novian Technologies		Novian Eesti/ Andmevara SRL**		Novian Systems		Andmevara AS		Elsis PRO		Zissor	
	2021 m. 6 mėn.***	2022 m. 6 mėn.	2021 m. 6 mėn.	2022 m. 6 mėn.	2021 m. 6 mėn.	2022 m. 6 mėn.	2021 m. 6 mėn.	2022 m. 6 mėn.	2021 m. 6 mėn.	2022 m. 6 mėn.	2021 m. 6 mėn.	2022 m. 6 mėn.	2021 m. 6 mėn.	2022 m. 6 mėn.
Pajamos	11 553	14 497	7 158	9 594	334	887	1 544	1 917	362	141	1 672	1 541	484	416
Bendrasis pelnas	3 201	3 131	1 309	1 272	334	686	376	255	181	76	638	501	364	340
EBITDA	885	162	694	341	29	157	2	(155)	(9)	(39)	243	28	102	(23)
EBIT	460	(344)	476	84	24	134	(70)	(225)	(40)	(48)	145	(115)	102	(26)
Grynasis pelnas (nuostoliai)***	228	(500)	297	22	14	105	(63)	(168)	(74)	(75)	130	(122)	102	(26)

*Pateikiami neaudituoti agreguoti Novian grupės veiklos rezultatai, į kuriuos įskaičiuojama pateiktų bendrovių ir UAB „Novian“ rezultatai. Agreguojant pelno (nuostolių) ataskaitos duomenis eliminuota dividendų pajamos. UAB „Novian Technologies“, UAB „Novian Systems“, UAB „Elsis Pro“ ir „Zissor AS“ bendrovių 2021 m. atskiros metinės finansinės ataskaitos yra audituotos.

** Apima „Novian Eesti OÜ“ (buvusi „Andmevara Services OÜ“) ir „Andmevara SRL“ rezultatus.

*** Į 2021 m. 6 mėn. rezultatus įskaičiuoti UAB „Elsis PRO“, kuri buvo įsigyta 2021 m., rezultatai (pajamos 1 672 tūkst. EUR, EBITDA 243 tūkst. EUR).

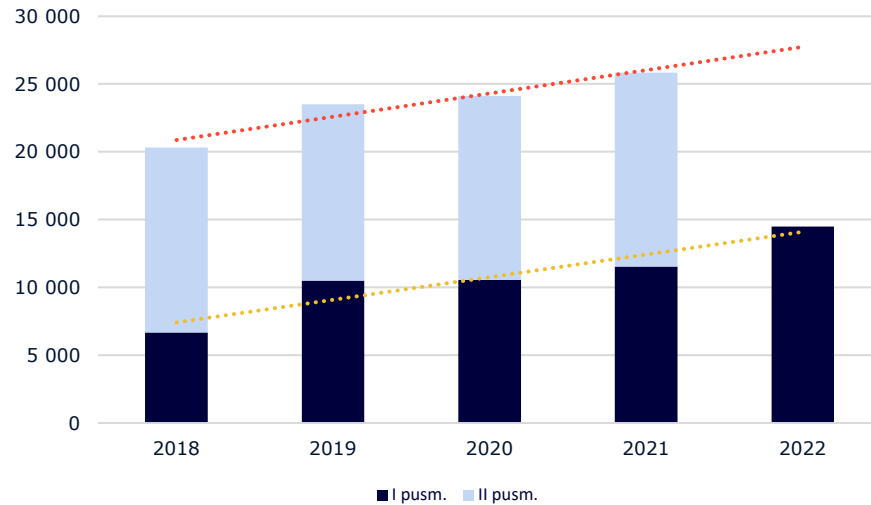
	Novian*													
			Technologijų sritis				Programavimo sritis						Žiniasklaidos stebėsenos ir skaitmeninimo sritis	
			Novian Technologies		Novian Eesti/ Andmevara SRL**		Novian Systems***		Andmevara AS		Elsis PRO		Zissor	
	2021-12-31	2022-06-30	2021-12-31	2022-06-30	2021-12-31	2022-06-30	2021-12-31	2022-06-30	2021-12-31	2022-06-30	2021-12-31	2022-06-30	2021-12-31	2022-06-30
Materialus turtas	1 640	1 867	1 124	1 082	28	210	149	116	78	-	246	446	12	10
Nematerialus turtas	2 426	2 306	48	77	4	4	1 882	1 875	-	-	492	350	-	-
Kitas ilgalaikis turtas	1 987	3 082	441	139	-	-	1 368	2 088	-	-	97	97	110	84
Trumpalaikis turtas	9 218	10 792	5 459	5 634	295	470	1 994	2 593	95	17	994	1 520	397	266
Iš jo pinigai	2 687	1 605	1 484	662	111	104	424	443	36	10	357	217	259	158
Iš viso turto	15 271	18 047	7 072	6 932	327	684	5 393	6 672	173	17	1 829	2 413	519	360
Nuosavas kapitalas	4 669	3 847	2 458	1 978	104	209	2 342	2 174	(811)	(877)	353	131	391	253
Ilgalaikiai įsipareigojimai	2 994	4 552	286	278	-	135	1 389	1 295	27	-	117	949	-	-
Iš jų finansiniai įsipareigojimai	2 834	3 760	262	261	-	135	1 253	1 158	27	-	117	311	-	-
Trumpalaikiai įsipareigojimai	7 608	9 648	4 328	4 676	223	340	1 662	3 203	957	894	1 359	1 333	128	107
Iš jų finansiniai įsipareigojimai	1 373	2 749	418	1 339	50	38	832	1 744	876	859	307	61	-	-
Iš viso nuosavo kapitalo ir įsipareigojimų	15 271	18 047	7 072	6 932	327	684	5 393	6 672	173	17	1 829	2 413	519	360

*Pateikiami neaudituoti agreguoti Novian grupės veiklos rezultatai, į kuriuos įskaičiuojama pateiktų bendrovių ir UAB „Novian“ rezultatai. Agreguojant balanso straipsnius eliminuota investicijų į dukterines bendroves vertė. UAB „Novian Technologies“, UAB „Novian Systems“, UAB „Elsis Pro“ ir „Zissor AS“ bendrovių 2021 m. atskiros metinės finansinės ataskaitos yra audituotos.

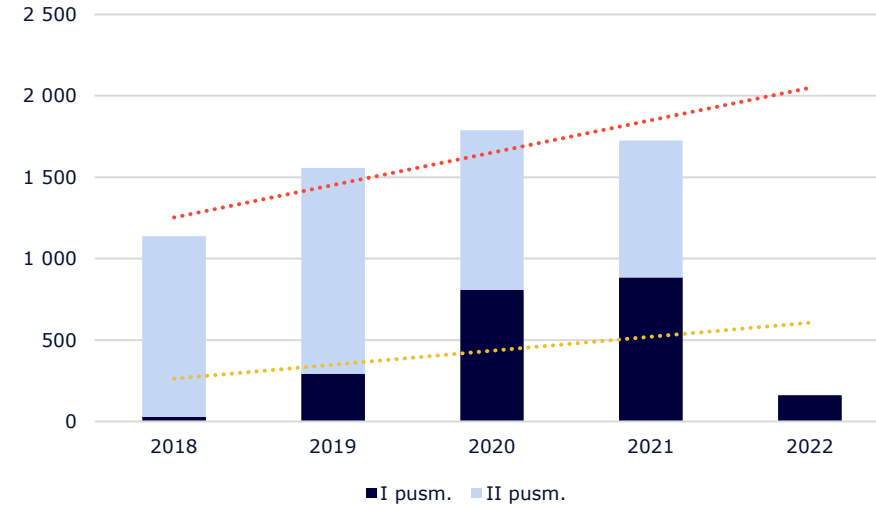
** Apima „Novian Eesti OÜ“ (buvusi „Andmevara Services OÜ“) ir „Andmevara SRL“ rezultatus.

NOVIAN GRUPĖS PAGRINDINIAI FINANSINIAI DUOMENYS, TŪKST. EUR

„NOVIAN“ GRUPĖS AGREGUOTOS PAJAMOS (TŪKST. EUR)



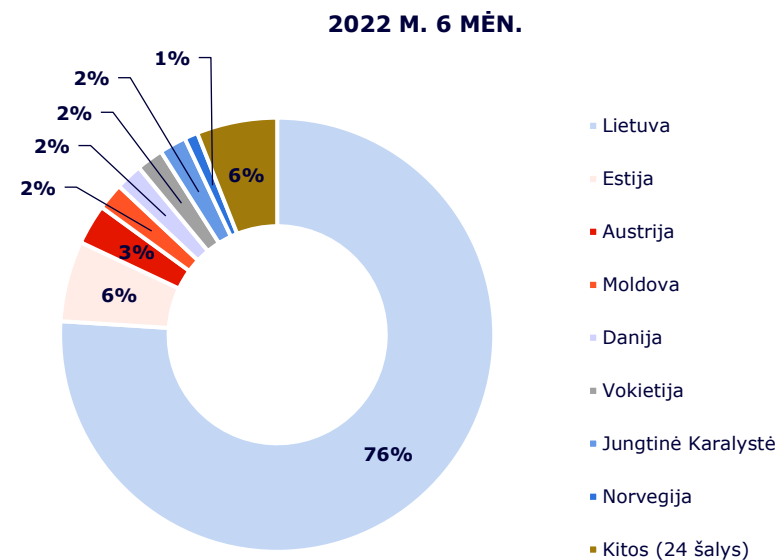
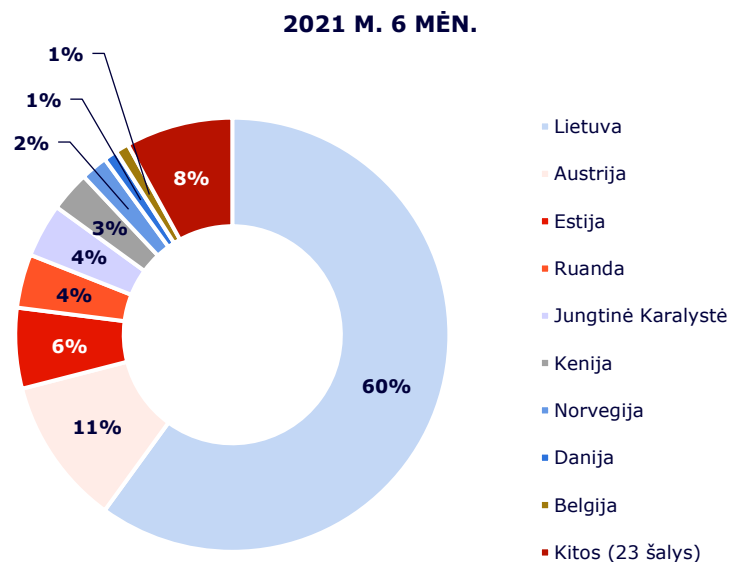
„NOVIAN“ GRUPĖS AGREGUOTA EBITDA (TŪKST. EUR)



Tūkst. Eur	2018 m. I pusr.	2019 m. I pusr.	2020 m. I pusr.	2021 m. I pusr.	2022 m. I pusr.
Pajamos	6 679	10 502	10 547	11 553	14 497
EBITDA*	28	294	808	885	162

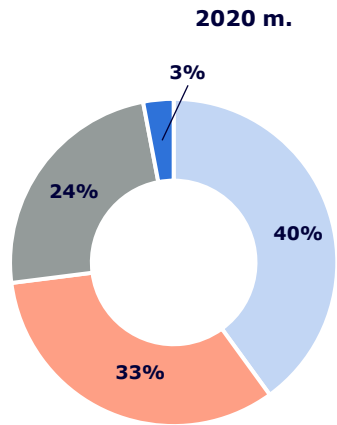
*Nuo 2019 m. pradėta taikyti TFAS16, kuris darė įtaką EBITDA dydžiui, todėl 2018 m. ir 2019-2022 m. periodų EBITDA nėra tiesiogiai palyginami. Į 2021 m. I pusr. rezultatus įskaičiuoti UAB „Elsis PRO“, kuri buvo įsigyta 2021 m., rezultatai (pajamos 1 672 tūkst. EUR, EBITDA 243 tūkst. EUR.)

NOVIAN GRUPĒS PAJAMOS PAGAL ŠALIS

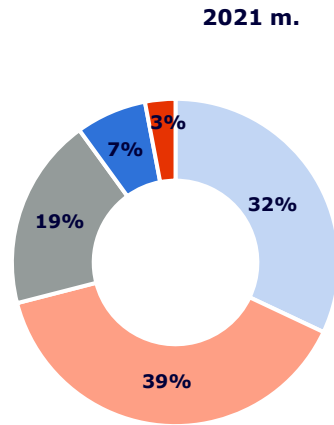


Tūkst. Eur	2021 m. 6 mēn.	2022 m. 6 mēn.	Pokytis
Lietuva	6 947 (60%)	11 010 (76%)	4 063
Kitos šalys	4 606 (40%)	3 487 (24%)	(1 119)
Iš viso	11 553	14 497	2 944

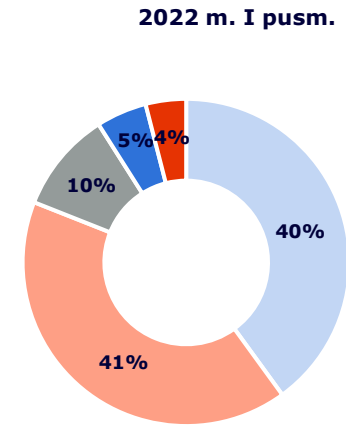
„NOVIAN“ GRUPĖS PAJAMOS PAGAL SEKTORIUS. ŠALIŲ SKAIČIUS



- Viešasis*
- Privatus*
- Finansų
- Kita

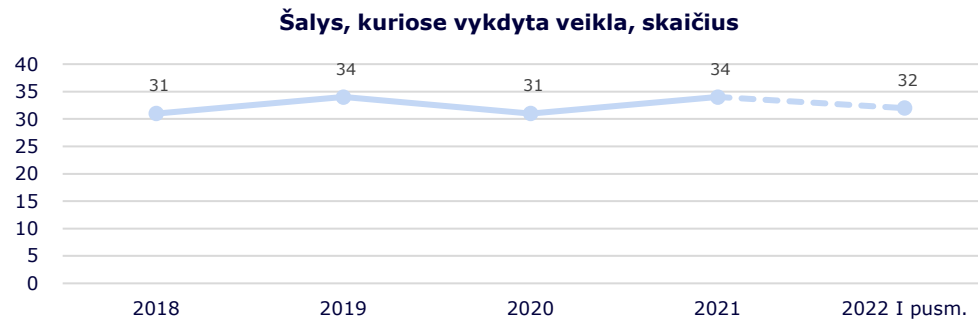


- Viešasis*
- Privatus*
- Finansų
- Aviacija, Aeronautika
- Kita



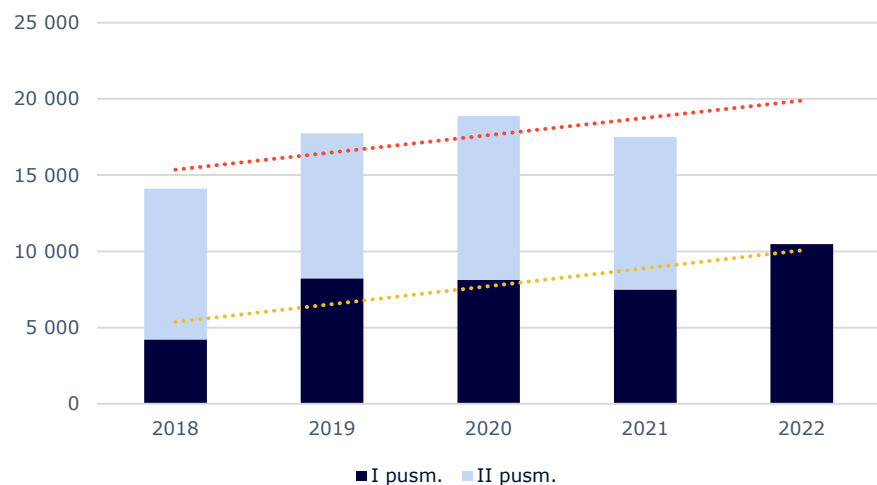
- Viešasis*
- Privatus*
- Finansų
- Aviacija, Aeronautika
- Kita

*- išskyrus pajamas iš finansų ir aviacijos, aeronautikos sektorių.

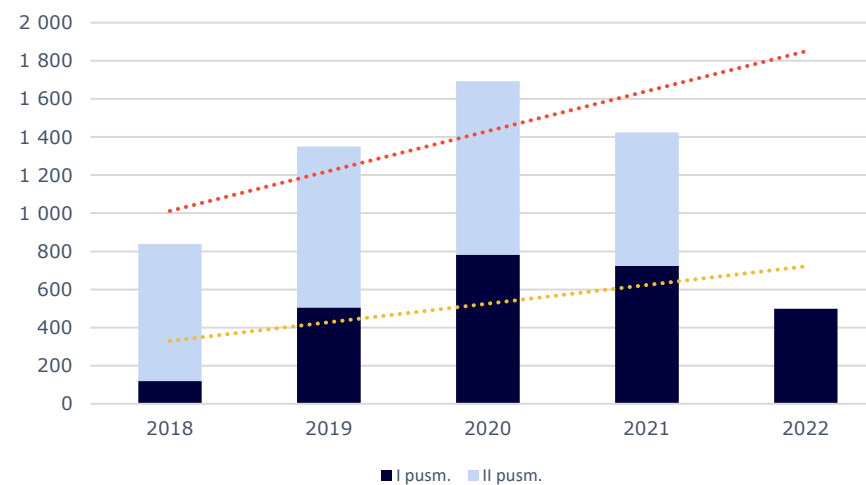


„NOVIAN“ TECHNOLOGIJŲ SRITIES PAGRINDINIAI FINANSINIAI DUOMENYS

„NOVIAN“ GRUPĖS TECHNOLOGIJŲ SRITIES AGREGUOTOS PAJAMOS (TŪKST. EUR)



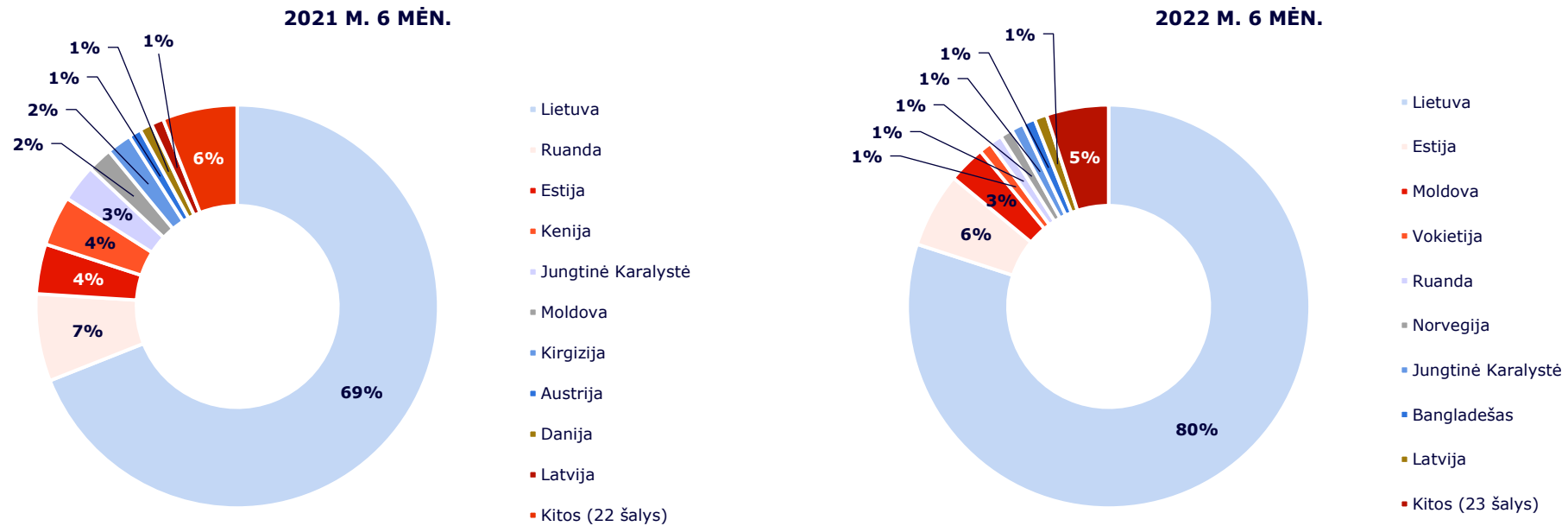
„NOVIAN“ GRUPĖS TECHNOLOGIJŲ SRITIES AGREGUOTA EBITDA (TŪKST. EUR)



Tūkst. Eur	2018 m. I pusm.	2019 m. I pusm.	2020 m. I pusm.	2021 m. I pusm.	2022 m. I pusm.
Pajamos	4 227	8 232	8 118	7 492	10 481
EBITDA*	118	506	783	723	498

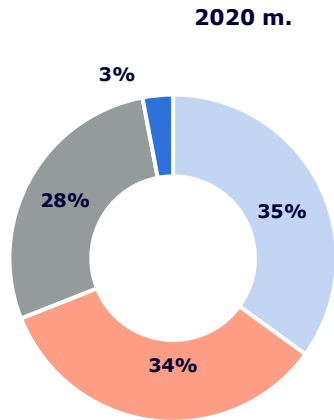
*Nuo 2019 m. pradėta taikyti TFAS16, kuris darė įtaką EBITDA dydžiui, todėl 2018 m. ir 2019-2022 m. periodų EBITDA nėra tiesiogiai palyginami.

„NOVIAN“ TECHNOLOGIJŲ SRITIES ĮMONIŲ PAJAMOS PAGAL ŠALIS

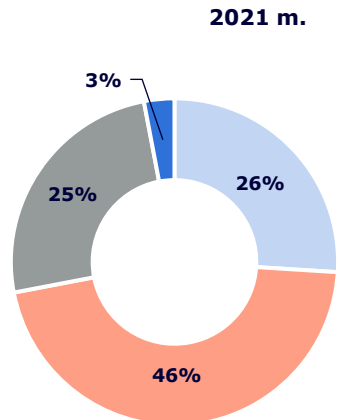


Tūkst. Eur	2021 m. 6 mėn.	2022 m. 6 mėn.	Pokytis
Lietuva	5 195 (69%)	8 403 (80%)	3 208
Kitos šalys	2 297 (31%)	2 078 (20%)	(219)
Iš viso	7 492	10 481	2 989

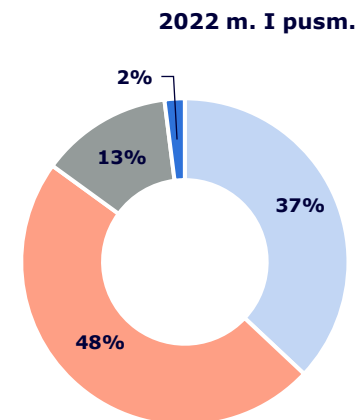
„NOVIAN“ TECHNOLOGIJŲ SRITIES ĮMONIŲ PAJAMOS PAGAL SEKTORIUS IR ŠALIŲ SKAIČIUS



- Viešasis*
- Privatus*
- Finansų
- Kita

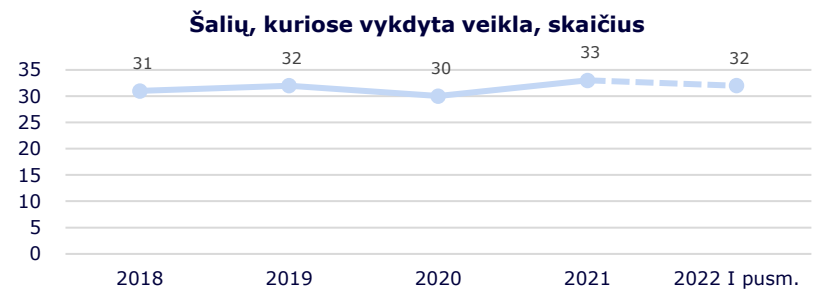


- Viešasis*
- Privatus*
- Finansų
- Kita



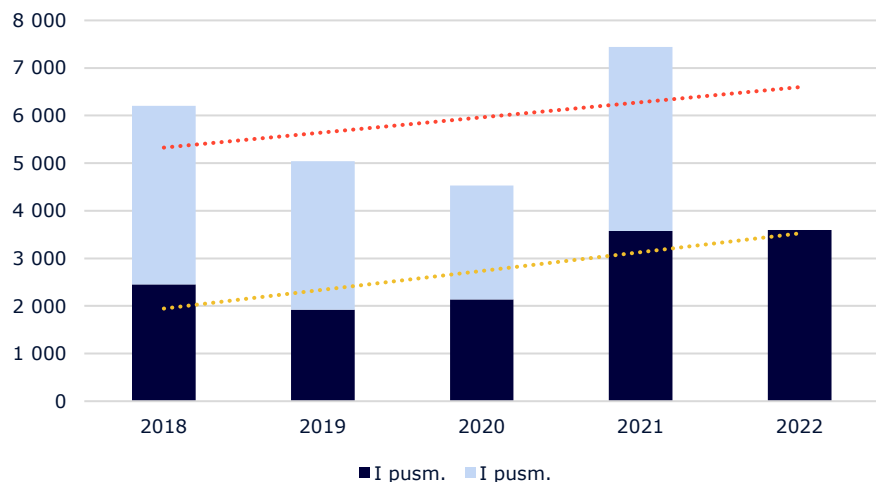
- Viešasis*
- Privatus*
- Finansų
- Kita

*- išskyrus pajamas iš finansų sektoriaus.

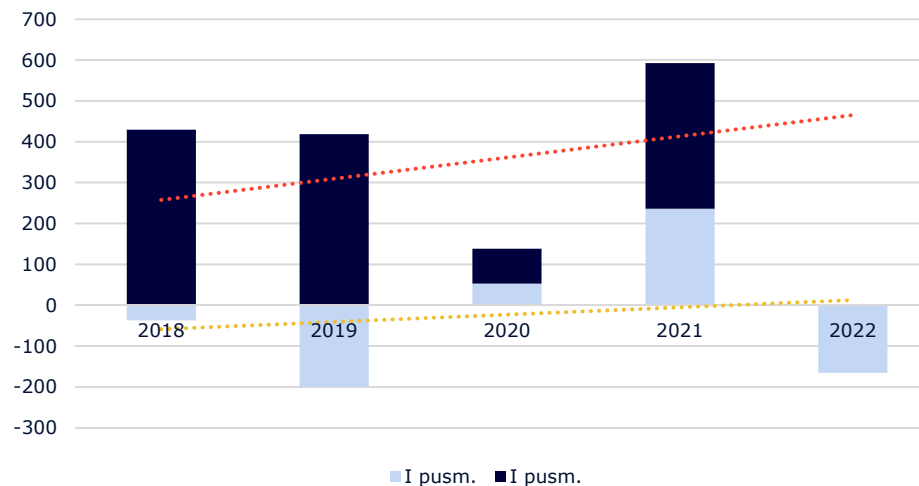


„NOVIAN“ PROGRAMAVIMO SRITIES ĮMONIŲ PAGRINDINIAI FINANSNIAI DUOMENYS, TŪKST. EUR

„NOVIAN“GRUPĖS PROGRAMAVIMO SRITIES AGREGUOTOS PAJAMOS (TŪKST. EUR)



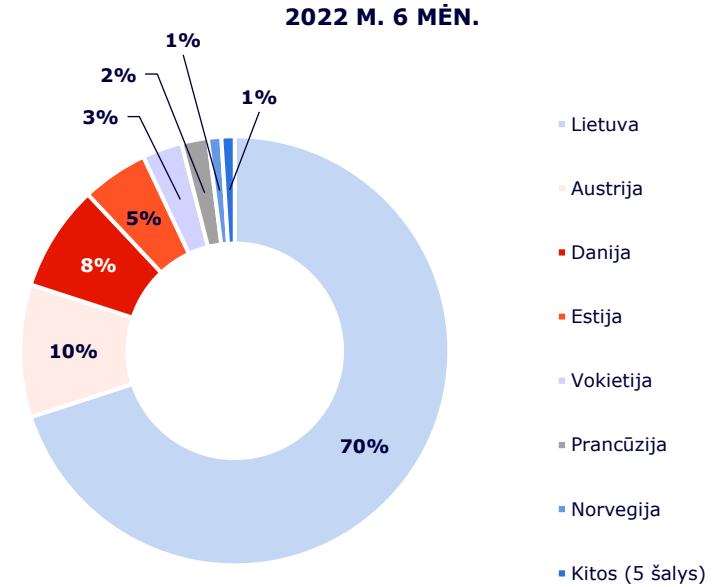
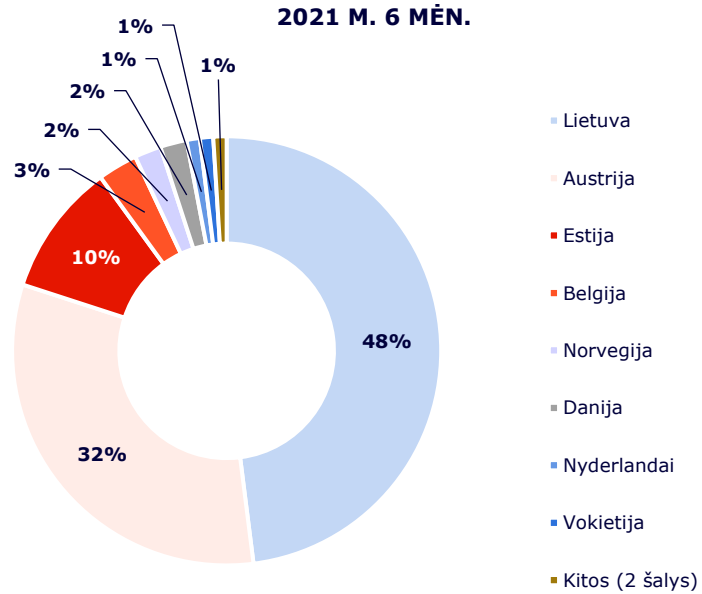
„NOVIAN“GRUPĖS PROGRAMAVIMO SRITIES AGREGUOTA EBITDA (TŪKST. EUR)



Tūkst. Eur	2018 m. I pusb.	2019 m. I pusb.	2020 m. I pusb.	2021 m. I pusb.	2022 m. I pusb.
Pajamos	2 452	1 922	2 135	3 578	3 599
EBITDA*	(37)	(199)	53	236	(166)

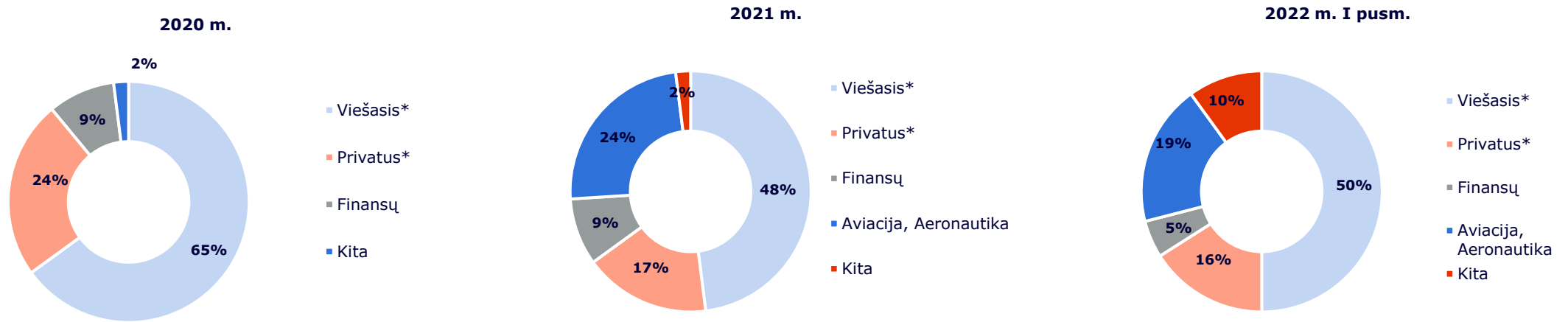
*Nuo 2019 m. pradėta taikyti TFAS16, kuris darė įtaką EBITDA dydžiui, todėl 2018 m. ir 2019-2022 m. periodų EBITDA nėra tiesiogiai palyginami. Į 2021 m. I pusb. rezultatus UAB „Elsis PRO“, kuri buvo įsigyta 2021 m., rezultatai (pajamos 1 672 tūkst. EUR, EBITDA 243 tūkst. EUR).

„NOVIAN“ PROGRAMAVIMO SRITIES PAJAMOS PAGAL ŠALIS



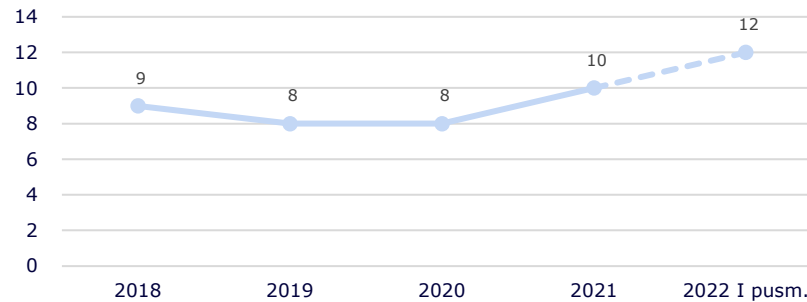
Tūkst. Eur	2021 m. 6 mėn.	2022 m. 6 mėn.	Pokytis
Lietuva	1 712 (48%)	2 520 (70%)	808
Kitos šalys	1 866 (52%)	1 079 (30%)	(787)
Iš viso	3 578	3 599	21

„NOVIAN“ PROGRAMAVIMO SRITIES PAJAMOS PAGAL SEKTORIUS IR ŠALIŲ SKAIČIUS



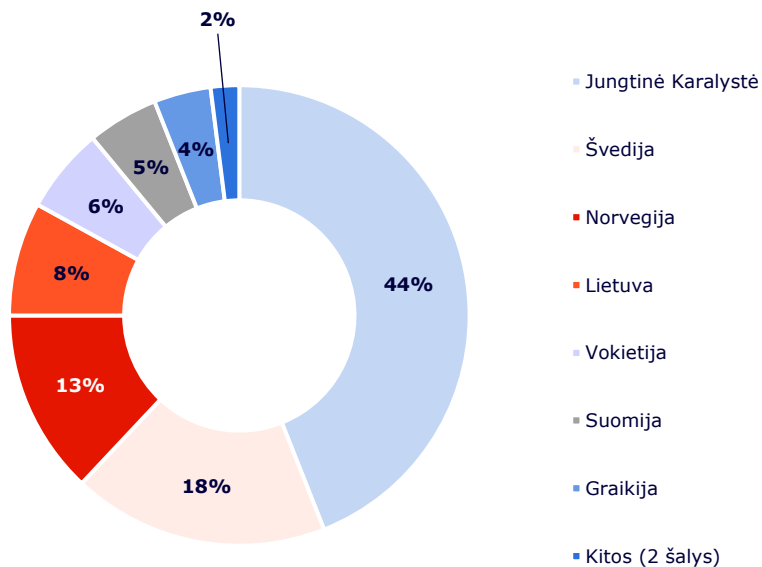
*- išskyrus pajamas iš finansų ir aviacijos, aeronautikos sektorių.

Šalys, kuriose vykdyta veikla, skaičius

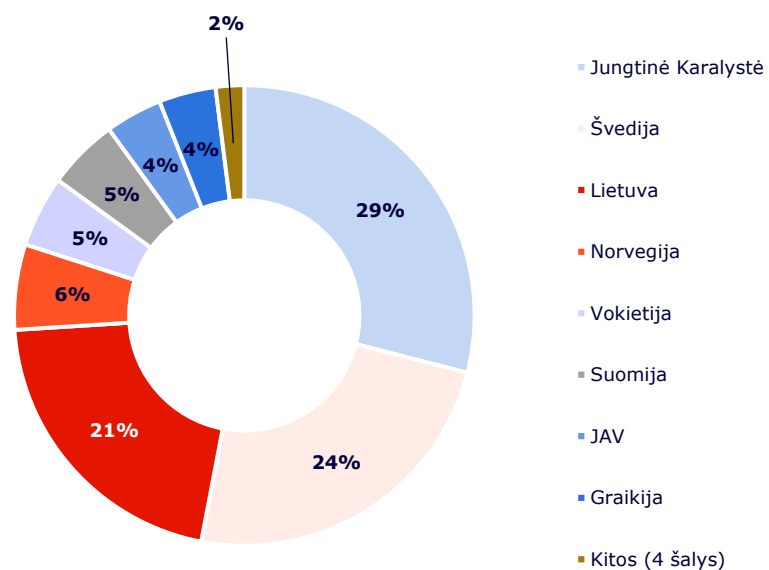


ZISSOR PAJAMOS PAGAL ŠALIS, TŪKST. EUR

2021 M. 6 MĒN.



2022 M. 6 MĒN.



Tūkst. Eur	2021 m. 6 mēn.	2022 m. 6 mēn.	Pokytis
Lietuva	40 (8%)	87 (21%)	47
Kitos šalys	444 (92%)	329 (79%)	(115)
Iš viso	484	416	(68)

NRD CS GRUPÈ



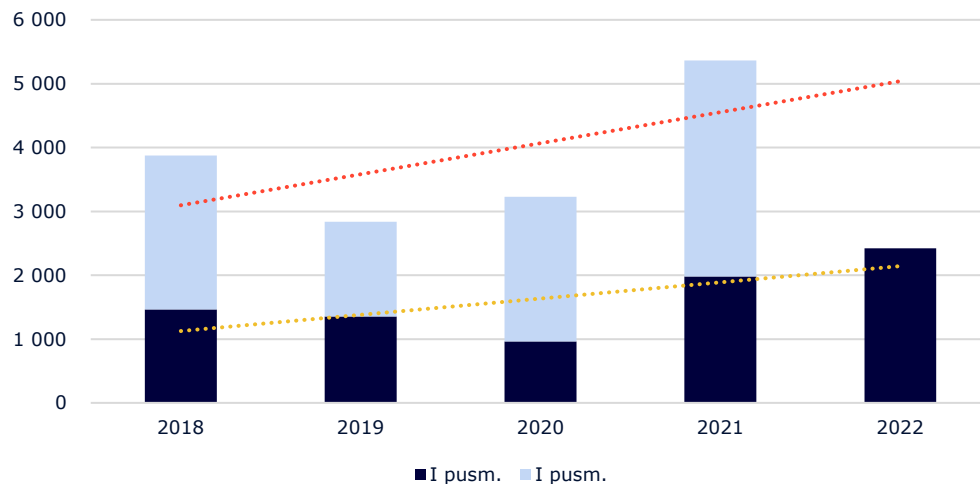
PAGRINDINIAI PELNO (NUOSTOLIŲ) IR BALANSO ATASAKAITOS STRAIPSNIAI, TŪKST. EUR

Pagrindiniai pelno (nuostolių) ataskaitos straipsniai	NRD CS*	
	2021 m. 6 mėn.	2022 m. 6 mėn.
Pajamos	1 979	2 421
Bendrasis pelnas	1 087	1 160
EBITDA	534	260
EBIT	441	217
Grynasis pelnas (nuostoliai)	432	215
Pagrindiniai balanso straipsniai	NRD CS	
	2021-12-31	2022-06-30
Materialus turtas	124	105
Nematerialus turtas	1	17
Kitas ilgalaikis turtas	160	160
Trumpalaikis turtas	2 966	2 613
Iš jo pinigai	1 745	733
Iš viso turto	3 251	2 895
Nuosavas kapitalas	1 480	1 195
Ilgalaikiai įsipareigojimai	37	551
Iš jų finansiniai įsipareigojimai	12	12
Trumpalaikiai įsipareigojimai	1 734	1 149
Iš jų finansiniai įsipareigojimai	48	24
Iš viso nuosavo kapitalo ir įsipareigojimų	3 251	2 895

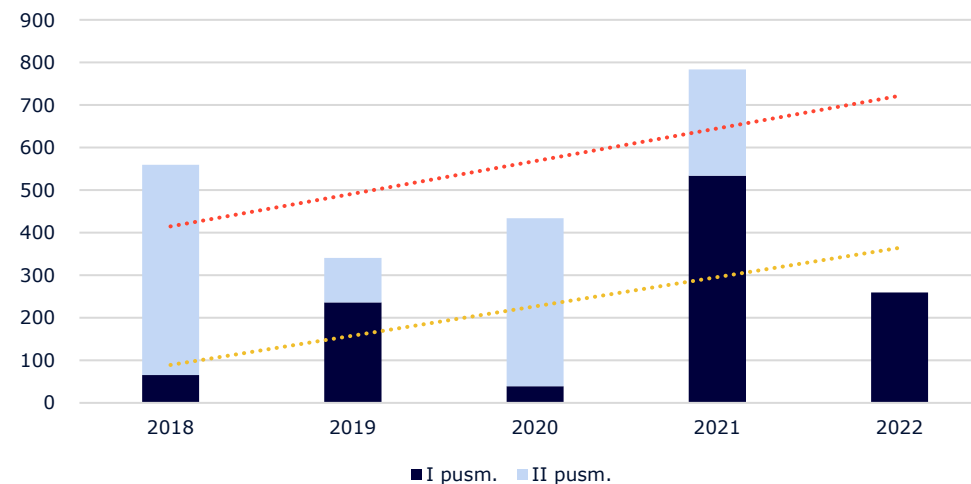
*Pateikiami neaudituoti konsoliduoti NRD CS grupės rezultatai. UAB „NRD CS“ ir „NRD Bangladesh“ rezultatai yra įtraukti į NRD CS grupės rezultatus. Bendrovių 2021 m. atskiros metinės finansinės ataskaitos audituotos.

NRD CYBER SECURITY PAGRINDINIAI FINANSINIAI DUOMENYS, TŪKST. EUR

NRD CYBER SECURITY KONSOLIDUOTOS PAJAMOS (TŪKST. EUR)



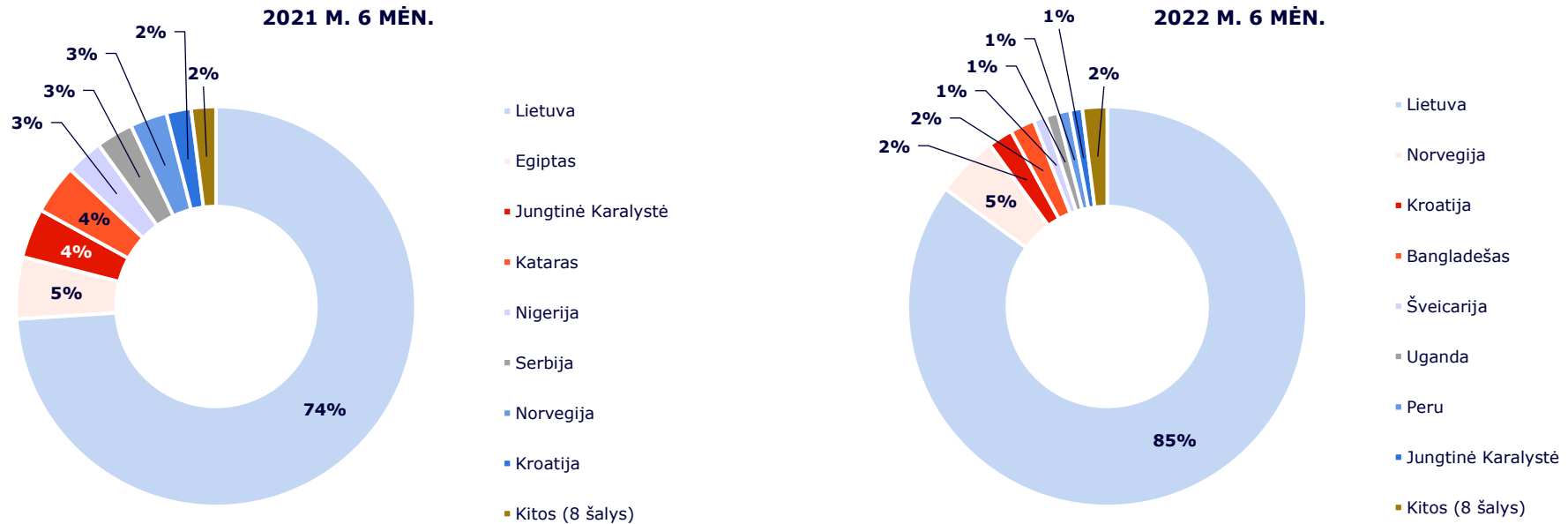
NRD CYBER SECURITY KONSOLIDUOTA EBITDA (TŪKST. EUR)



Tūkst. Eur	2018 m. I pusm.	2019 m. I pusm.	2020 m. I pusm.	2021 m. I pusm.	2022 m. I pusm.
Pajamos	1 462	1 353	962	1 979	2 421
EBITDA*	65	236	39	534	260

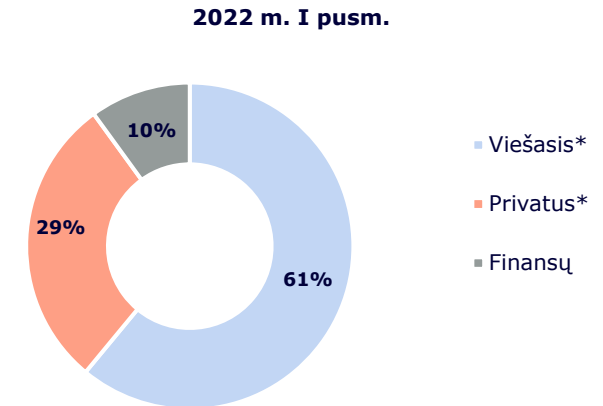
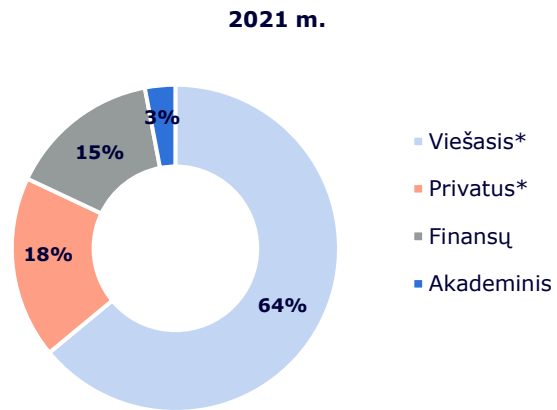
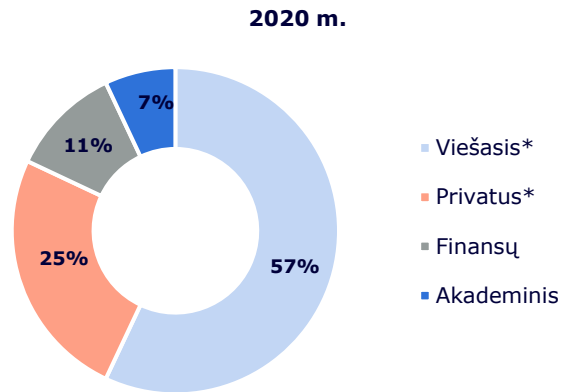
*Nuo 2019 m. pradėta taikyti TFAS16, kuris darė įtaką EBITDA dydžiui, todėl 2018 m. ir 2019-2022 m. periodų EBITDA nėra tiesiogiai palyginami.

NRD CS PAJAMOS PAGAL ŠALIS, TŪKST. EUR

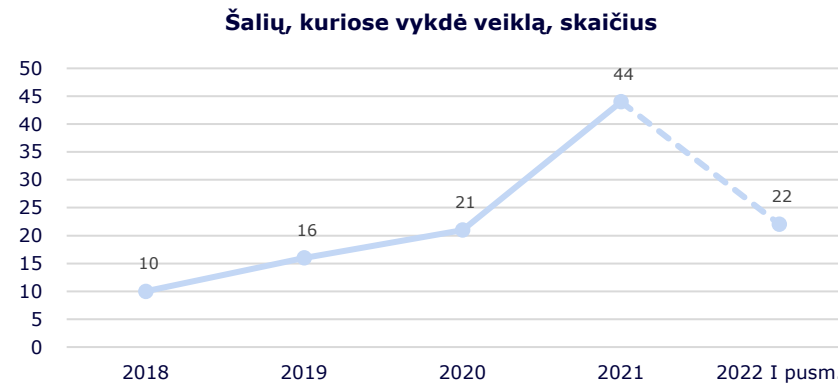


Tūkst. Eur	2021 m. 6 mēn.	2022 m. 6 mēn.	Pokytis
Lietuva	1 468 (74%)	2 047 (85%)	579
Kitos šalys	511 (26%)	374 (15%)	(137)
Iš viso	1 979	2 421	442

NRD CS PAJAMOS PAGAL SEKTORIUS. ŠALIŲ SKAIČIUS



*- išskyrus pajamas iš finansų ir akademinio sektorių.



SVARBI INFORMACIJA DĖL UŽDARO TIPO INVESTICINĖS BENDROVĖS (UTIB) „INVL TECHNOLOGY“

- Investicijos į uždaro tipo investicinės bendrovės (toliau – UTIB) akcijas yra susijusios su investicine rizika. Bendrovės akcijų vertė gali ir kilti, ir kristi, Jūs galite atgauti mažiau nei investavote ar net prarasti visas investuotas lėšas. Praeities rezultatai parodo tik bendrovės akcijų vertės pokyčius per buvusį laikotarpį. Praeities rezultatai negarantuoja ateities rezultatų.
- Pateikiama informacija neapima visos bendrovės atskleistos informacijos ir turėtų būti skaitoma kartu su bendrovės viešai skelbiama finansine informacija. Pateikti finansiniai duomenys turi būti vertinami kartu su finansinėmis ataskaitomis. Pateikti duomenys atspindi praėjusio laikotarpio situaciją, o praėjusio laikotarpio rezultatai nėra patikimas būsimų rezultatų rodiklis.
- UTIB negarantuoja investicijų pelningumo. UTIB akcijų naujausias vertes galite rasti puslapyje www.invltechnology.lt.
- Prieš priimdami sprendimą investuoti, turite patys ar padedami investicijų konsultantų įvertinti pasirinkto UTIB investavimo strategiją, taikomus mokesčius, visas su investavimu susijusias rizikas bei atidžiai perskaityti UTIB prospektą, taisykles ir pagrindinės informacijos investuotojams dokumentą. Su šiais dokumentais galite susipažinti puslapyje www.invltechnology.lt.
- Visa išdėstyta informacija yra reklaminio – informacinio pobūdžio ir negali būti interpretuojama kaip rekomendacija, pasiūlymas ar kvietimas investuoti į UTIB akcijas. Bendrovė nėra atsakinga už bet kokius trečiųjų asmenų sprendimus, priimtus vadovaujantis tik šiame pristatyme pateikta informacija, ir nepriima atsakomybės už išlaidas, tiesioginius ir netiesioginius nuostolius, patirtus pasinaudojus tik šia informacija. Pateikiama informacija negali būti jokio vėliau sudaryto sandorio pagrindas. Nors šios reklaminio pobūdžio informacijos turinys yra pagrįstas šaltiniais, kurie yra laikomi patikimais, bendrovė nėra atsakinga už šios informacijos netikslumus, pasikeitimus, taip pat ir nuostolius, kurių gali atsirasti, kai investicijos grindžiamos šia informacija.
- Investuotojo į UTIB teisė pareikalauti išpirkti jam priklausančias akcijas yra apribota.

DĖKOJU UŽ DĖMESĮ

INVL TECHNOLOGY

Gynėjų g. 14, 01109

Vilnius, Lietuva

www.invltechnology.lt

info@invltechnology.lt

