



SKISTAR


# REKORDSTORT INTRESSE FÖR SKIDSEMESTER I SKANDINAVISKA FJÄLLEN





## SAMMANDRAG, MSEK

	3 MÅN		6 MÅN		HELÅR
	1 dec-29 feb		1 sep-29 feb		1 sep-31 aug
	2023/24	2022/23	2023/24	2022/23	2022/23
Nettoomsättning	2 531	2 350	2 751	2 527	4 281
Rörelsens intäkter	2 536	2 366	2 761	2 547	4 304
Rörelseresultat	1 072	932	607	481	604
Resultat efter skatt	817	731	433	340	402
Resultat per aktie före och efter utspädning, SEK	10,43	9,32	5,53	4,35	5,13
Kassaflöde från den löpande verksamheten	1 356	988	1 578	1 153	669
Rörelsemarginal, %	42	39	22	19	14
Soliditet, %	41	39	41	39	40
Soliditet, % exkl IFRS 16	53	51	53	51	53
Nettoskuld exkl IFRS 16	1 191	1 139	1 191	1 139	2 120



## ANDRA KVARTALET

- Nettoomsättningen för det andra kvartalet ökade med 181 MSEK, 8 procent, till 2 531 MSEK (2 350).
- Rörelseresultatet för det andra kvartalet uppgick till 1 072 MSEK (932), vilket är en ökning med 140 MSEK, motsvarande 15 procent.
- Reavinster från exploateringsverksamheten ingick med 0 MSEK (10).
- Kassaflödet från den löpande verksamheten uppgick till 1 356 MSEK (988), en ökning med 368 MSEK.
- Resultat per aktie före och efter utspädning uppgick till 10,43 SEK (9,32).

## FÖRSTA HALVÅRET

- Nettoomsättningen för det första halvåret ökade med 224 MSEK, 9 procent, till 2 751 MSEK (2 527).
- Rörelseresultatet för det första halvåret uppgick till 607 MSEK (481), vilket är en ökning med 126 MSEK, motsvarande 26 procent.
- Reavinster från exploateringsverksamheten ingick med 0 MSEK (11).
- Kassaflödet från den löpande verksamheten uppgick till 1 578 MSEK (1 153), en ökning med 425 MSEK.
- Resultat per aktie före och efter utspädning uppgick till 5,53 SEK (4,35).

## VÄSENTLIGA HÄNDELSER UNDER PERIODEN OCH EFTER PERIODENS UTGÅNG

- Stark efterfrågan för fjällsemester inför avslutande vintersäsongen 2023/24 med ett bokningsläge, mätt i antalet bokade objektsnätter i SkiStars logiförmedling, om +13 procent jämfört med vid samma tidpunkt föregående år.

Ytterligare information lämnas av:  
Stefan Sjöstrand, Verkställande direktör tel +46 (0)280 841 60  
Martin Almgren, Ekonomi- och finansdirektör tel +46 (0)280 841 60



# VD HAR ORDET

## Stort intresse för skidsemester i Skandinavien driver fortsatt tillväxt och resultat

Kalla temperaturer i Skandinavien under hösten gjorde att vi kunde producera mycket snö och öppna upp vintersäsongen redan i mitten av november. När vi sammanfattar den första delen av vintersäsongen och SkiStars första halvår för verksamhetsåret 2023/24, är det mycket glädjande att vi kan presentera ett rörelseresultat på 607 MSEK, vilket är 126 MSEK högre än föregående år och med en ökad rörelsemarginal till 22 procent ger det oss det bästa halvårsresultatet i bolagets historia. Resultatet är primärt drivet av en organisk tillväxt på 10 procent tack vare rekord i antalet skidåkande besökare på våra destinationer och ett extra stort intresse från Danmark, England, Holland och Tyskland att skidsemestra i Skandinavien. Det gör att vi också ser en kraftig ökning i antalet skiddagar under säsongen hittills, totalt 4.5 miljoner – en ökning med 9 procent jämfört med samma period föregående år. Vi har dessutom haft en rekordförsäljning av samtliga produkter kopplat till alpin skidåkning, såsom SkiPass, skidhyra och försäljning från våra sportbutiker såväl fysiskt som online.

Att öka andelen internationella gäster har varit ett av våra fokusområden och när vi nu ser resultatet bådär det mycket gott inför framtiden där ett ökat intresse för att semestra hos SkiStar växer.

Vi fortsätter vårt fokus på hållbarhet. Som ledande inom fjällturism i Skandinavien tar vi nu ett betydelsefullt steg i vår omställning mot en fossilfri verksamhet genom att testa att driva vår skidverksamhet i Hammarbybacken helt elektrifierad.

På sikt är målet att kunna skala upp detta för våra större skidanläggningar. Kunskap och erfarenhet från det här pilotprojektet kommer ha stor betydelse inte bara för oss som bolag, utan också för hela branschen utifrån ett internationellt perspektiv. Detta markerar en viktig milstolpe för oss mot klimatmålet för 2030.

Vi ser en avvaktande fastighetsmarknad på grund av rådande konjunktur och vi fortsätter att arbeta med utvecklandet av detaljplaner för att vara redo när konjunkturen vänder. Våra sportbutiker fortsätter sin tillväxtresa, trots en vikande bransch, och har under perioden ökat försäljningen både online på skistarshop.com (+45 procent) och i våra fysiska butiker (+25 procent). Det leder till en total försäljningsökning på +34 procent i perioden. Extra glädjande är att vårt eget varumärke EQPE växer med 48 procent online och 69 procent i fysisk butik

Vi ser fortsatt ett stort intresse att besöka oss: bokningsläget för den kvarvarande delen av vintersäsongen, med en tidig påsk ligger på +13 procent jämfört med samma period 2022/23. I linje med vår strategi så fortsätter vi att investera i och att modernisera, vädersäkra och kapacitetsöka våra skidsystem i takt med ökad efterfrågan från gästerna och behov av effektivare och mer klimatanpassad snöproduktion. Avslutningsvis ser jag fram emot att möta den fina vårvintern i fjällen innan vi det är dags för att starta upp sommarsäsongen med alla aktiviteter vi erbjuder.

Väl mött i backen i påskhelgen!

Stefan Sjöstrand, verkställande direktör



”  
Det är oerhört glädjande att vi kan presentera vårt bästa halvårsresultat i bolagets historia, mycket tack vare rekord i antalet skidåkande besökare och ett extra stort intresse från utländska gäster



# INTÄKTER OCH RESULTAT ANDRA KVARTALET

## KONCERNENS UTVECKLING

### DECEMBER 2023 – FEBRUARI 2024

Intäkterna uppgick till 2 536 MSEK (2 366). Nettoomsättningen ökade med 181 MSEK till 2 531 MSEK (2 350), vilket är en ökning med 8 procent jämfört med samma period föregående år. Valutakursförändringar NOK/SEK påverkade nettoomsättningen negativt med -45 MSEK (23) motsvarande -2 procent. Den organiska tillväxten exklusive valutakurseffekter och förvärv, uppgick till 209 MSEK motsvarande 9 procent. Omsättningsökningen i kvartalet kommer främst från SkiPass, logi och sportbutiker.

Rörelseresultatet ökade med 140 MSEK till 1 072 MSEK (932), motsvarande 15 procent, och rörelsemarginalen uppgick till 42 procent (39) i kvartalet. Valutakursförändringar NOK/SEK påverkade rörelseresultatet negativt med -19 MSEK (7), motsvarande -2 procent. Rörelseresultatet har påverkats av resultat från intressebolag/joint ventures med 4 MSEK (26) samt resultat avseende tomt- och markförsäljning och försäljning av andelar i bostadsrättsföreningar och Vacation Club med 0 MSEK (10). Det förbättrade rörelseresultatet är främst hänförligt till de ökade intäkterna samt en bättre kostnadskontroll avseende kostnader för marknadsföring samt reparation och underhåll. Kostnader som är direkt kopplade till de ökade intäkterna, som till exempel handelsvaror, har däremot ökat under kvartalet.

Finansnettot uppgick i kvartalet till -40 MSEK (-6), vilket är en försämring med 34 MSEK. Det försämrade finansnettot kommer främst från följande poster. Värdeförändring av räntederivat uppgick till -3 MSEK (12). Räntekostnader uppgick till -29 MSEK (-23) varav leasingräntor i enlighet med IFRS 16 utgjorde -10 MSEK (-10). Valutakursförluster uppgick till -49 MSEK (-2) och valutakursvinster uppgick till 46 MSEK (6). De ökade valutakursförändringarna är främst hänförliga till koncerninterna mellanhavanden. Koncernens resultat efter skatt uppgick till 817 MSEK (731), vilket är en förbättring med 86 MSEK, motsvarande 12 procent.

## Drift av fjällanläggningar

Intäkterna uppgick till 2 252 MSEK (2 003). Nettoomsättningen uppgick till 2 247 MSEK (1 986), vilket är en ökning med 236 MSEK motsvarande 12 procent jämfört med samma period föregående år. Rörelseresultatet förbättrades med 148 MSEK till 977 MSEK (829), motsvarande 18 procent. Omsättningsökningen beror främst på det ökade antalet gäster på destinationerna samt att andelen gäster från Danmark, Storbritannien, Holland, Belgien och Tyskland ökat jämfört mot föregående år. Dessa kunder har en längre vistelse och köper större antal produkter av de utbud som SkiStar erbjuder i varukorgen, främst i form av skidhyra och skidskola. Den tidiga säsongöppningen med bra förhållanden på våra destinationer bidrog till att försäljningen av SkiPass började starkt redan i december. I kvartalet så ökade försäljningen av Skipass med 146 MSEK och uppgick till 1 157 MSEK (1 011), en ökning med 15 procent. Även intäkterna från logi ökade med 34 MSEK, motsvarande 7 procent, och uppgick till 550 MSEK (516). Försäljningen i våra sportbutiker har fortsatt varit stark under andra kvartalet och uppgick till 189 MSEK (148), vilket är en ökning med 41 MSEK motsvarande 28 procent. Främsta ökningen kommer från webb-försäljningen som ökat med 38 procent men även försäljningen i fysiska butiker som ökat med 23 procent, främst drivet av ökat antal gäster på destinationerna och ett mer attraktivare sortiment. Andelen sålda produkter från vårt egna varumärke, EQPE, fortsätter öka vilket stärkt marginalen i kvartalet. I kvartalet har försäljningen av aktiviteter, främst skidskola, ökat med 23 MSEK, motsvarande 62 procent, och uppgick till 60 MSEK (37). Ökningen kommer främst från förvärvet av Trysilguidene men även den befintliga skidskolan har haft en tillväxt. Övriga externa kostnader har ökat under kvartalet med 84 MSEK och uppgick till 1 156 MSEK (1 072). Ökningen härrör främst från ökade kostnader för handelsvaror, som en direkt följd av den ökade försäljningen i sportbutikerna och av logi, samt ökade personalkostnader till följd förvärvet av Trysilguidene och en tidigare öppning av vintersäsongen. Avskrivningarna uppgick till 95 MSEK (82) en ökning med 13 MSEK vilket är en följd av de senaste årets högre investeringstakt.

## Fastighetsutveckling och exploatering

Intäkterna uppgick till 25 MSEK (131) och nettoomsättningen uppgick till 7 MSEK (114). Den minskade nettoomsättningen härrör från färre exploateringsaffärer vilka i kvartalet uppgick till 1 MSEK (107), en minskning med 106 MSEK. Under kvartalet har arbetet med att ta fram och utveckla nya detaljplaner fortgått och när marknaden vänder finns ett flertal projekt redo att startas upp. Rörelseresultatet försämrades med 30 MSEK till 3 MSEK (33). Reavinst från exploateringsverksamheten uppgick i perioden till 0 MSEK (10). I december såldes bolagen Fjellnest Bygg D AS och Fjellnest Bygg E AS, båda bolagen innehöll fastigheter i Hemsedal. Bolagen såldes med en reaofrlust om -6 MSEK som redovisas som finansiella kostnader i resultaträkningen. Resultat från intressebolag/joint ventures minskade med 26 MSEK och uppgick till -0 MSEK (26), minskningen är främst hänförlig till ett lägre resultat från Skiab koncernen till följd av att det i föregående års resultat ingick exploateringsvinster från Skiab koncernen.

## Drift av hotellverksamhet

Intäkterna uppgick till 278 MSEK (250). Nettoomsättningen ökade med 28 MSEK till 278 MSEK (250), vilket är en ökning med 10 procent jämfört med samma period föregående år. Ökningen härrör främst från ökad logiförsäljning till följd av ökat antal gäster på destinationerna. Rörelseresultatet förbättrades med 22 MSEK till 91 MSEK (69). De restauranger som renoverats under tidigare kvartal har nu öppnats och är anledningen till de ökade intäkterna för restauranger i kvartalet. De löpande effektiviseringarna i verksamheten har fortgått och kostnaderna i kvartalet ökade med 4 MSEK och uppgick till 158 MSEK. Avskrivningarna uppgick till 32 MSEK (27) en ökning med 5 MSEK vilket är en följd av de senaste årets renoveringar.

## KVARTALSVÄRDEN, MSEK

	2023/24			2022/23			2021/22				2020/21			
	Kv 2	Kv 1	Kv 4	Kv 3	Kv 2	Kv 1	Kv 4	Kv 3	Kv 2	Kv 1	Kv 4	Kv 3	Kv 2	Kv 1
Nettoomsättning	2 531	220	345	1 409	2 350	177	224	1 536	2 178	155	184	1 023	1 328	154
Rörelseresultat	1 072	- 464	- 230	353	932	- 451	- 265	547	936	- 334	19	126	444	- 292



# INTÄKTER OCH RESULTAT FÖRSTA HALVÅRET

## KONCERNENS UTVECKLING

### SEPTEMBER 2023 – FEBRUARI 2024

Intäkterna uppgick till 2 761 MSEK (2 547).

Nettoomsättningen ökade med 224 MSEK till 2 751 MSEK (2 527), vilket är en ökning med 9 procent jämfört med samma period föregående år.

Valutakursförändringar NOK/SEK påverkade nettoomsättningen negativt med -50 MSEK (24) motsvarande -2 procent. Den organiska tillväxten exklusive valutakurseffekter och förvärv, uppgick till 256 MSEK motsvarande 10 procent.

Omsättningsökningen under första halvåret kommer främst från Skipass och sportbutiker men även övriga intäktskategorier har ökat till följd av högre antal gäster på destinationerna under andra kvartalet.

Rörelseresultatet ökade med 126 MSEK till 607 MSEK (481), motsvarande 26 procent, och rörelsemarginalen uppgick till 22 procent (19) under halvåret.

Valutakursförändringar NOK/SEK påverkade rörelseresultatet negativt med -12 MSEK (5), motsvarande -1 procent. Rörelseresultatet har påverkats av resultat från intressebolag/joint ventures med -1 MSEK (20) samt resultat avseende tomt- och markförsäljning och försäljning av andelar i bostadsrättsföreningar och Vacation Club med 0 MSEK (11). Det förbättrade rörelseresultatet är främst hänförligt till de ökade intäkterna.

Finansnettot uppgick i perioden till -71 MSEK (-30), vilket är en försämring med 41 MSEK. Det försämrade finansnettot kommer främst från följande poster.

Värdeförändring av räntederivat uppgick till -18 MSEK (4). Räntekostnader uppgick till -65 MSEK (-45) varav leasingräntor i enlighet med IFRS 16 utgjorde -21 MSEK (-20). Valutakursförluster uppgick till -53 MSEK (-7) och valutakursvinster uppgick till 57 MSEK (16). I finansnetto ingår en redovisningsmässig reavinst om 15 MSEK från det stegvisa förvärvet av Trysilguidene AS. Koncernens resultat efter skatt uppgick till 433 MSEK (340), vilket är en förbättring med 93 MSEK, motsvarande 27 procent.

### Drift av fjällanläggningar

Intäkterna uppgick till 2 436 MSEK (2 140). Nettoomsättningen uppgick till 2 426 MSEK (2 120), vilket är en ökning med 306 MSEK motsvarande 14 procent jämfört med samma period föregående år. Merparten av omsättningsökningen har uppstått under andra kvartalet och kommer främst från Skipass, 157 MSEK, Sportbutiker, 75 MSEK, och Logi, 34 MSEK. Rörelseresultatet förbättrades med 106 MSEK till 569 MSEK (463), motsvarande 23 procent. Ökningen härrör från andra kvartalet och beror främst på den ökade omsättningen.

### Fastighetsutveckling och exploatering

Intäkterna uppgick till 35 MSEK (143) och nettoomsättningen uppgick till 12 MSEK (118). Den minskade nettoomsättningen härrör från färre exploateringsaffärer vilka i kvartalet uppgick till 3 MSEK (109), en minskning med 106 MSEK. Rörelseresultatet försämrades med 9 MSEK till 7 MSEK

(16).

### Drift av hotellverksamhet

Intäkterna uppgick till 314 MSEK (289). Nettoomsättningen ökade med 24 MSEK till 313 MSEK (289), vilket är en ökning med 8 procent jämfört med samma period föregående år. Större delen av ökningen kommer från logiförsäljning under andra kvartalet. Rörelseresultatet förbättrades med 28 MSEK till 31 MSEK (3). Ökningen härrör från andra kvartalet och beror främst på den ökade omsättningen.





# FINANSIELL STÄLLNING, SKATT OCH INVESTERINGAR M.M.

## Kassaflöde

Kassaflödet från den löpande verksamheten efter förändring av rörelsekapital uppgick under perioden till 1 578 MSEK (1 153). Förbättringen är främst kopplad till det högre resultatet för halvåret samt en effektivare rörelsekapitalhantering under året.

Kassaflödet från investeringsverksamheten uppgick till -323 MSEK (-422) där förändringen främst kommer från försäljningen av två dotterbolag i Norge som skett under december. Förvärv av dotterföretag har genererat en kassaflödespåverkande post om -50 MSEK (-2) och avser främst förvärvet av Trysilguidene. Kassaflödet från finansieringsverksamheten uppgick till -1 181 MSEK (-493). Under andra kvartalet har stor del av det operativa kassaflödet används för att återbeta den tidigare utnyttjade checkkrediten.

## Likviditet och finansiering

Koncernens likvida medel uppgick den sista november till 104 MSEK (256). Ej nyttjade krediter uppgick till 770 MSEK (770). Under andra kvartalet har den utökade checkkrediten om 300 MSEK som togs upp i augusti 2023 till fullo amorterats. Koncernens totala tillgängliga likviditet vid utgången av halvårsperioden uppgick till 874 MSEK (1 026). Den räntebärande skulden exklusive IFRS 16 uppgick till 1 345 MSEK (1 446) vilket är en minskning med 101 MSEK. Vid ingången av räkenskapsåret uppgick motsvarande skuld till 2 256 MSEK. Den räntebärande skulden inklusive IFRS 16 uppgick till 3 307 MSEK (3 376), vilket är en minskning med 69 MSEK från föregående år. I den totala räntebärande skulden ingår skuld i enlighet med IFRS 16 om 1 962 MSEK (1 930), varav 1 340 MSEK avser leasingsskuld gentemot det delägda joint venture-innehavet Skiab Invest AB. Den genomsnittliga räntan, inklusive ränteswappar och exklusive IFRS 16, uppgick under perioden till 4,53 procent (3,21). Den finansiella nettoskulden exklusive IFRS 16 uppgick den sista februari till 1 191 MSEK (1 157), vilket är en ökning med 34 MSEK jämfört med föregående år. Den finansiella nettoskulden inklusive IFRS 16 uppgick till 3 153 MSEK (3 069), vilket är en ökning med 84 MSEK. Soliditeten ökade till 41 procent (39). Soliditeten exklusive IFRS 16 uppgick till 53 procent (51).

## Skatt

Periodens skatt uppgick till 103 MSEK (110) och var i huvudsak hänförlig till aktuell skatt.

## Investeringar

Investeringarna uppgick under perioden till 418 MSEK (426) brutto och 323 MSEK (422) netto. Skillnaden mellan brutto och netto är avyttring av finansiella och materiella anläggningstillgångar. Avskrivningarna uppgick under samma period till -260 MSEK (-227). De ökade avskrivningarna förklaras främst av den högre investeringstakten som varit under de föregående åren.

## Personal

Medeltalet anställda uppgick till 1 820 (1 751) stycken, vilket är en minskning med 69 anställda jämfört med föregående år. Personalkostnaderna uppgick till 543 MSEK (502 MSEK). Ökningarna beror främst på förvärvet av Trysilguidene samt den tidiga säsongöppningen.

## Transaktioner med närstående

Ekhaga Utveckling AB, som är huvudägare i SkiStar med 47 procent av rösterna och 24 procent av kapitalet per den 29 februari 2024, är även huvudägare i Peab som SkiStar har ett affärsförhållande med. Under halvårsperioden har inköp från Peab skett till ett värde av 18 MSEK (23). Den utestående skulden till Peab var 1 MSEK (2). Försäljning till Peab uppgick till 0 MSEK (0) och den utestående fordran var 0 MSEK (0). Under halvårsperioden har inköp från intressebolag skett med 89 MSEK (127) och den utestående skulden till intressebolag var 20 MSEK (38). Försäljning till intressebolag uppgick till 2 MSEK (4) och fordran på intressebolag var 31 MSEK (23), varav 21 MSEK (22) avsåg lån till intressebolag. Aktuell leasingsskuld i enlighet med IFRS 16 till intressebolag uppgick till 1 340 MSEK och nyttjanderättstillgången uppgick till 1 287 MSEK. Utöver koncernens transaktioner med närstående har moderbolaget transaktioner med dotterbolagen. En redogörelse avseende närståendetransaktioner och transaktionernas karaktär återfinns i not 35 i årsredovisningen 2022/23.

## Moderbolaget

Nettoomsättningen i moderbolaget uppgick till 1 912 MSEK (1 702) och rörelseresultatet uppgick till 353 MSEK (269) under första halvåret. Nettoinvesteringarna uppgick till 232 MSEK (217).

## Utsikter 2023/24

SkiStars bokningsläge är, mätt i antalet bokade objektsnätter genom SkiStars logiförmedling, plus 13 procent jämfört med vid samma tidpunkt föregående år. Årets kalender ger två fina lovveckor både före och efter påskhelgen. Bra snötillgång på alla våra anläggningar ger oss goda utsikter för den återstående delen av vintersäsongen.

## Inför vintersäsongen 2024/25

Beslutade driftsinvesteringar för nästa verksamhetsår uppgår till 330 MSEK. En viktig del rör fortsatta investeringar i effektivare snöproduktion samt ett första steg i ett projekt att bygga en ny stollift i Trysil. Investeringar i att renovera rummen på SkiLodge Lindvallen fortsätter samtidigt som SkiStar fortsätter att investera i hållbarhet genom övergången till elskotrar och energieffektiviseringsåtgärder. Vi fortsätter också vårt arbete med att öka tillväxten från internationella gäster.

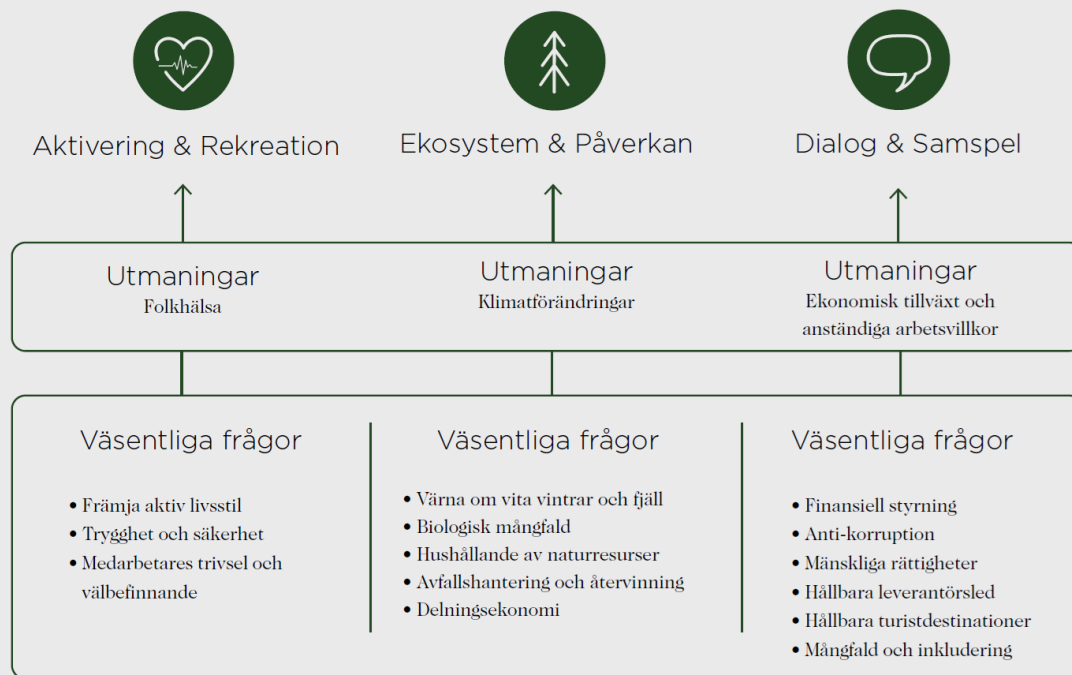




# HÅLLBARHET

Hållbarhet och ansvarsfullt företagande är en integrerad del av SkiStars strategi, affärsmodell, styrning och kultur. SkiStars strategiska ramverk grundas på tre fundament som genomsyrar allt vi gör och är en grundbult i vår verksamhet; tryggt & säkert, hållbarhet samt medarbetare & kultur. SkiStars fokusområden inom hållbarhet är Aktivering & Rekreation, Ekosystem & Påverkan samt Dialog & Samspel.

## SKISTARS FOKUSOMRÅDEN



### Aktuellt under kvartalet

#### Aktivering & Rekreation

- Under perioden 1 september till 29 februari hade SkiStar 4 555 205 åkta aktivitetsdagar, inklusive skiddagar, vilket är en ökning på 8 procent mot samma period föregående år.
- Bolaget bidrar med gratis SkiPass till barn och ungdomar upp till 15 år i samtliga kommuner där SkiStar bedriver verksamhet. Antalet utdelade gratis SkiPass uppgick till 1609 stycken (1 703) per den 29 februari 2024, vilket motsvarar ett värde om 11,1 MSEK (11,5).

#### Ekosystem & Påverkan

- SkiStar lanserade pilotprojekt "fossilfri skidanläggning" i SkiStar Stockholm Hammarbybacken. SkiStars mål med pilotprojektet var att påvisa att omställning till en helt fossilfri drift av skidanläggning är möjlig. Det innebär att hela fordonsflottan byts ut, vilket omfattar sex fordon som kommer att drivas på el och laddas med ett Battery Energy Storage System (BESS). Det innebär också helt nya arbetsrutiner och utbildning av personal.
- Under kvartalet har kommunikationen "Tillsammans för vita vintrar" fortsatt. Vi är väldigt stolta över att SkiStar var ett av bolagen som gjorde den största positiva förflyttningen inom Sustainable brand index konsumentundersökning.
- Under första halvåret uppgick verksamhetens vattenförbrukning till straxt över 4 miljoner m<sup>3</sup> (4), vilket innebär att SkiStar håller kvar den låga nivån från föregående år.

#### Dialog & Samspel

- Under kvartalet lanserade SkiStar sin nya digitala innovation SkiStar 360. En app designad tillsammans med gästen med fokus på att ta semesterupplevelsen till nästa nivå. I SkiStar 360 samlar vi lokala företag på destinationen vilket ger våra gäster möjlighet att upptäcka och boka lokala aktiviteter. Detta är i linje med SkiStars strategiblen dialog och samspel, med syftet att främja de samhällen vi verkar i.

### Om hållbarhetsavsnittet i denna delårsrapport

Detta är en kvartalsvis uppföljning av SkiStars arbete med hållbarhetsfrågor. Utgångspunkten är SkiStars årliga hållbarhetsredovisning. Hållbarhetsavsnittet är inte upprättat enligt bestämmelserna i ÅRL 6:1 eller GRI:s riktlinjer och tar därför inte upp samtliga frågor. En helhetsbild av hållbarhetsarbetet publiceras en gång om året i hållbarhetsrapporten, läs mer på: <https://investor.skistar.com/sv/esg/esg>



# ÖVRIG INFORMATION

## SkiStar-aktien

Antalet aktieägare uppgick till 62 102 den 29 februari 2024, vilket är en ökning med 1 742 (2,9 procent) sedan den 31 augusti 2023. SkiStars B-aktie är noterad på Nasdaq Stockholm, segment Mid Cap. Antalet aktier uppgick till 78 376 056, varav 74 728 056 av serie B. SkiStar-aktiens stängningskurs var 129,50 kronor den 29 februari 2024.

## Regulatoriska pressmeddelanden under kvartalet och efter periodens utgång


- 2024-03-13 Inbjudan till webbsänd presentation och telefonkonferens i samband med SkiStar AB:s halvårsrapport för 2023/24
- 2024-02-08 Ytterligare arbetstagarrepresentant utsedd till SkiStars styrelse
- 2023-12-29 Arbetstagarrepresentant avgår ur SkiStars styrelse
- 2023-12-19 SkiStar AB delårsrapport september 2023-november 2023
- 2023-12-12 Inbjudan till webbsänd presentation och telefonkonferens i samband med SkiStar AB:s delårsrapport för första kvartalet 2023/24
- 2023-12-09 Kommuniké från årsstämma i SkiStar AB

Pressmeddelandena finns i sin helhet på <https://investor.skistar.com>

## Risker och osäkerhetsfaktorer

De risker och osäkerhetsfaktorer som beskrivs nedan omfattar både moderbolaget och koncernen. SkiStar, liksom alla bolag och affärsverksamheter, är exponerat för olika risker relaterade till verksamheten. För SkiStar gäller det att identifiera de risker som kan hindra bolaget från att nå uppsatta mål och att fastställa om riskerna är i linje med riskapiten. Vid behov vidtas åtgärder för att undvika, minska eller följa upp identifierade risker. Syftet med riskhanteringen är att löpande bedöma och hantera de risker som förekommer i verksamheten samt att den ligger till grund för ett framgångsrikt hållbarhetsarbete. SkiStars riskprocess, ägande, styrning och hantering diskuteras och utvärderas i bolagets revisionsutskott och styrelse. De mest relevanta riskfaktorerna

och hur de hanteras beskrivs i års- och hållbarhetsredovisningen och grupperas inom hållbarhetsrisker, operationella risker samt finansiella risker. För ytterligare beskrivning av risker och osäkerhetsfaktorer hänvisas följaktligen till förvaltningsberättelsen och not 32 i års- och hållbarhetsredovisningen för 2022/23.







# Rapport över totalresultat för koncernen i sammandrag

TSEK	3 MÅN		6 MÅN		HELÅR
	1 dec-29 feb		1 sep-29 feb		1 sep-31 aug
	2023/24	2022/23	2023/24	2022/23	2022/23
<i>Rörelsens intäkter</i>					
Nettoomsättning	2 531 309	2 349 867	2 751 480	2 527 019	4 281 497
Övriga rörelseintäkter	4 488	16 374	9 860	20 393	22 091
<b>Summa rörelsens intäkter</b>	<b>2 535 797</b>	<b>2 366 241</b>	<b>2 761 340</b>	<b>2 547 411</b>	<b>4 303 589</b>
<i>Rörelsens kostnader</i>					
Handelsvaror	-563 564	-517 730	-660 033	-595 956	-1 025 960
Övriga externa kostnader	-398 457	-397 966	-687 481	-662 085	-1 131 465
Personalkostnader	-369 744	-330 884	-542 904	-502 117	-921 477
Kostnader sålda andelar i boende/exploateringsstillgångar	-888	-97 556	-1 840	-97 921	-148 373
Andelar i joint ventures/intressebolags resultat	3 718	26 364	-1 416	19 357	2 356
Avskrivningar/nedskrivningar av materiella och immateriella anläggningstillgångar	-135 244	-116 865	-260 456	-227 901	-474 827
<b>Rörelseresultat</b>	<b>1 071 617</b>	<b>931 604</b>	<b>607 210</b>	<b>480 789</b>	<b>603 843</b>
Finansiellt netto	-39 640	-5 897	-70 605	-29 867	-83 673
<b>Resultat före skatt</b>	<b>1 031 977</b>	<b>925 708</b>	<b>536 605</b>	<b>450 922</b>	<b>520 170</b>
Skatt	-214 817	-195 003	-103 292	-110 423	-118 388
<b>Periodens resultat</b>	<b>817 160</b>	<b>730 705</b>	<b>433 313</b>	<b>340 499</b>	<b>401 781</b>

TSEK	3 MÅN		6 MÅN		HELÅR
	1 dec-29 feb		1 sep-29 feb		1 sep-31 aug
	2023/24	2022/23	2023/24	2022/23	2022/23
<b>Övrigt totalresultat</b>					
<i>Poster som kan komma att omklassificeras till årets resultat</i>					
Periodens förändringar i verkligt värde på kassaflödessäkringar	-8 216	-	-15 797	-	-79
Uppskjuten skatt i kassaflödessäkringar	1 693	-	3 254	-	-
Periodens omräkningsdifferenser vid omräkning av utländska verksamheter	-16 638	-34 511	-53 078	-51 226	-41 943
<b>Periodens övriga totalresultat</b>	<b>-23 161</b>	<b>-34 511</b>	<b>-65 621</b>	<b>-51 226</b>	<b>-42 022</b>
<b>Periodens summa totalresultat</b>	<b>793 999</b>	<b>696 194</b>	<b>367 692</b>	<b>289 273</b>	<b>359 759</b>
<i>Periodens resultat hänförligt till:</i>					
Moderbolagets aktieägare	817 129	730 603	433 510	340 658	402 366
Innehav utan bestämmande inflytande	31	102	-198	-160	-585
<b>Periodens resultat</b>	<b>817 160</b>	<b>730 705</b>	<b>433 313</b>	<b>340 499</b>	<b>401 781</b>
<i>Periodens totalresultat hänförligt till:</i>					
Moderbolagets aktieägare	793 969	696 181	367 961	289 573	360 450
Innehav utan bestämmande inflytande	30	13	-269	-300	-690
<b>Periodens summa totalresultat</b>	<b>793 999</b>	<b>696 194</b>	<b>367 692</b>	<b>289 273</b>	<b>359 759</b>
<i>Resultat per aktie, SEK</i>	.10.43	9.32	5.53	4.35	5.13
<i>Antal aktier vid periodens utgång, st</i>	78 376 056	78 376 056	78 376 056	78 376 056	78 376 056
<i>Genomsnittligt antal aktier före och efter utspädning, st</i>	78 376 056	78 376 056	78 376 056	78 376 056	78 376 056



# Rapport över finansiell ställning för koncernen i sammandrag

TILLGÅNGAR, TSEK		2024-02-29	2023-02-28	2023-08-31	EGET KAPITAL OCH SKULDER, TSEK		2024-02-29	2023-02-28	2023-08-31
<i>Anläggningstillgångar</i>	Immateriella anläggningstillgångar	232 606	187 231	213 295	<i>Eget kapital</i>	Aktiekapital	19 594	19 594	19 594
	Materiella anläggningstillgångar	4 832 323	4 455 689	4 741 785		Övrigt tillskjutet kapital	397 573	397 573	397 573
	Nyttjanderättstillgångar	1 875 565	1 862 275	1 985 122		Reserver	- 135 461	-79 080	-69 912
	Andelar i joint venture/intressebolag	820 062	872 952	847 582		Balanserade vinstmedel inklusive periodens resultat	3 360 886	3 073 534	3 135 242
	Övriga andelar och långfristiga värdepappersinnehav	42 533	40 929	42 572		Eget kapital hänförligt till moderbolagets aktieägare	3 642 592	3 411 621	3 482 497
	Derivatinstrument	41 133	62 325	58 998		Innehav utan bestämmande inflytande	1 170	1 828	1 439
	Övriga långfristiga fordringar	42 243	38 902	39 236		<b>Summa eget kapital</b>	<b>3 643 761</b>	<b>3 413 449</b>	<b>3 483 937</b>
	<b>Summa anläggningstillgångar</b>	<b>7 886 465</b>	<b>7 520 303</b>	<b>7 928 589</b>					
<i>Omsättningstillgångar</i>	Varulager	461 359	394 701	390 986	<i>Långfristiga skulder</i>	Skulder till kreditinstitut	850 330	1 266 792	1 120 378
		<b>461 359</b>	<b>394 701</b>	<b>390 986</b>		Långfristiga leasingskulder	1 791 829	1 784 402	1 890 281
	Kundfordringar	108 974	111 452	38 798		Avsättningar för pensioner	18 586	17 955	18 404
	Skattefordringar	-	119 856	84 115		Derivatinstrument	15 797	-	-
	Övriga kortfristiga fordringar	114 121	151 649	140 026		Uppskjutna skatteskulder	210 142	199 264	195 028
	Förutbetalda kostnader och upplupna intäkter	168 608	182 491	147 407		<b>Summa långfristiga skulder</b>	<b>2 886 684</b>	<b>3 268 413</b>	<b>3 224 090</b>
		<b>391 703</b>	<b>565 449</b>	<b>410 346</b>	<i>Kortfristiga skulder</i>	Skulder till kreditinstitut	476 523	161 353	1 117 433
	Likvida medel	104 337	255 905	31 071		Kortfristiga leasingskulder	169 819	145 355	173 903
	<b>Summa omsättningstillgångar</b>	<b>957 400</b>	<b>1 216 055</b>	<b>832 404</b>		Leverantörsskulder	315 002	338 148	188 041
	<b>SUMMA TILLGÅNGAR</b>	<b>8 843 865</b>	<b>8 736 358</b>	<b>8 760 992</b>		Skatteskulder	68 073	237 622	119 330
						Övriga kortfristiga skulder	833 743	705 058	285 193
						Upplupna kostnader och förutbetalda intäkter	450 259	466 960	169 067
						<b>Summa kortfristiga skulder</b>	<b>2 313 419</b>	<b>2 054 496</b>	<b>2 052 966</b>
						<b>Summa skulder</b>	<b>5 200 103</b>	<b>5 322 909</b>	<b>5 277 057</b>
						<b>SUMMA EGET KAPITAL OCH SKULDER</b>	<b>8 843 865</b>	<b>8 736 358</b>	<b>8 760 992</b>



# Rapport över förändring i eget kapital för koncernen i sammandrag

## EGET KAPITAL HÄNFÖRLIGT TILL MODERBOLAGETS AKTIEÄGARE

KONCERNEN, TSEK	Aktiekapital	Övrigt till- skjutet kapital	Omräknings- reserver	Säkrings- reserver	Balanserade vinstmedel och årets resultat	Summa	Innehav utan bestämmande inflytande	Totalt eget kapital
Ingående eget kapital 2022-09-01	19 594	397 573	-28 074	79	2 968 005	3 357 177	2 128	3 359 306
Periodens resultat					340 658	340 658	-160	340 499
Periodens övriga totalresultat			-51 006	-79		-51 085	-141	-51 226
<b>Periodens totalresultat</b>			-51 006	-	340 658	289,573	-300	289 273
Utdelning					-235 129	-235 129		-235 129
Utgående eget kapital 2023-02-28	19 594	397 573	-79 080		3 073 534	3 411 621	1 828	3 413 449
Ingående eget kapital 2023-09-01	19 594	397 573	-69 912		3 135 242	3 482 497	1 439	3 483 937
Periodens resultat					433 510	420 968	-198	420 770
Omklassificering					-4 090	-4 090		-4 090
Periodens övriga totalresultat			-53 007	-		-53 007	-71	-53 078
<b>Periodens totalresultat</b>			-53 007	-12 543	429 420	363 871	-269	363 602
Utdelning					-203 778	-203 778		-203 778
Utgående eget kapital 2024-02-29	19 594	397 573	-122 919	-12 543	3 360 886	3 642 592	1 170	3 643 761



# Rapport över kassaflöden för koncernen i sammandrag

TSEK		3 MÅN		6 MÅN		HELÅR
		1 dec-29 feb	2022/23	1 sep-29 feb	2022/23	1 sep-31 aug
		2023/24	2022/23	2023/24	2022/23	2022/23
<i>Den löpande verksamheten</i>	Resultat efter finansiella poster	1 031 977	925 708	536 605	450 922	520 170
	Justering för poster som inte ingår i kassaflödet	149 342	39 308	293 605	191 705	421 772
		1 181 319	965 016	830 210	642 627	941 942
	Betald skatt	-26 370	-19 942	-55 320	-41 071	-137 001
	Förändringar i rörelsekapital	201 407	42 737	803 043	551 260	-135 577
	<b>Kassaflöde från den löpande verksamheten</b>	<b>1 356 356</b>	<b>987 811</b>	<b>1 577 933</b>	<b>1 152 816</b>	<b>669 364</b>
<i>Investeringsverksamheten</i>	Förvärv av materiella anläggningstillgångar	-149 649	-154 663	-357 942	-393 070	-767 320
	Försäljning av materiella anläggningstillgångar	1 837	2 770	1 837	3 757	7 418
	Förvärv av dotterföretag	-	-13 822	-50 253	-15 969	28 907
	Försäljning av dotterföretag	92 735		92 735		
	Förvärv av finansiella anläggningstillgångar	-	-	-	-	-22 836
	Övrig investeringsverksamhet	-6 964	-8 168	-9 373	-17 203	-41 069
	<b>Kassaflöde från investeringsverksamheten</b>	<b>-62 040</b>	<b>-173 883</b>	<b>-322 995</b>	<b>-422 485</b>	<b>-852 715</b>
<i>Finansieringsverksamheten</i>	Upptagna lån	25 364	47 442	222 005	256 988	1 036 599
	Amortering av lån	-982 591	-349 998	-1 108 163	-432 649	-448 054
	Amortering av leasingsskuld	-45 679	-44 418	-90 984	-82 468	-62 547
	Utbetald utdelning	-203 778	-235 128	-203 778	-235 128	235 128
		<b>Kassaflöde från finansieringsverksamheten</b>	<b>-1 206 684</b>	<b>-582 102</b>	<b>-1 180 920</b>	<b>-493 257</b>
	<b>Periodens kassaflöde</b>	<b>87 632</b>	<b>231 825</b>	<b>74 018</b>	<b>237 074</b>	<b>7 519</b>
	Likvida medel vid årets början	16 700	29 327	31 071	24 610	24 610
	Kursdifferens i likvida medel	5	-5 248	-752	-5 779	-1 058
	<b>Likvida medel vid periodens slut</b>	<b>104 337</b>	<b>255 905</b>	<b>104 337</b>	<b>255 905</b>	<b>31 071</b>



# Koncernens rörelsesegment

3 MÅN 1 dec 2023 - 29 feb 2024	Drift av fjällanläggningar	Fastighetsut veckling och exploatering	Drift av hotellverksamhet	Koncerninterna elimineringar	Totalt koncernen	3 MÅN 1 dec 2022 - 28 feb 2023	Drift av fjällanläggningar	Fastighetsut veckling och exploatering	Drift av hotellverksamhet	Koncerninterna elimineringar	Totalt koncernen
<b>TSEK</b>						<b>TSEK</b>					
Exploateringsomsättning		1 304			1 304	Exploateringsomsättning		107 217			107 217
Övrig omsättning	2 246 768	5 706	277 531		2 530 005	Övrig omsättning	1 985 827	6 420	250 404		2 242 651
<b>Summa nettoomsättning</b>	<b>2 246 768</b>	<b>7 010</b>	<b>277 531</b>		<b>2 531 309</b>	<b>Summa nettoomsättning</b>	<b>1 985 827</b>	<b>113 637</b>	<b>250 404</b>		<b>2 349 867</b>
Reavinster	240				240	Reavinster	2 779	-960			1 819
Övriga intäkter	4 248				4 248	Övriga intäkter	14 714		-159		14 555
Intäkter från andra segment	270	17 731	384	-18 385		Intäkter från andra segment		18 770	59	-18 829	
<b>Summa intäkter</b>	<b>2 251 526</b>	<b>24 740</b>	<b>277 916</b>	<b>-18 385</b>	<b>2 535 797</b>	<b>Summa intäkter</b>	<b>2 003 320</b>	<b>131 447</b>	<b>250 304</b>	<b>-18 829</b>	<b>2 366 241</b>
Rörelsens externa kostnader	-1 156 292	-12 880	-157 619		-1 326 791	Rörelsens externa kostnader	-1 071 601	-19 540	-153 972		-1 245 113
Kostnader sålda andelar i boende/exploateringsstillgångar		-888			-888	Kostnader sålda andelar i boende/exploateringsstillgångar		-97 556			-97 556
Reaförluster	-4 400	-57	-517		-4 974	Reaförluster	-2 428	220			-2 208
Andelar i joint ventures/intressebolags resultat	101	-143	3 760		3 718	Andelar i joint ventures/intressebolags resultat		26 139			26 364
Avskrivningar	-95 476	-7 764	-32 004		-135 244	Avskrivningar	-82 166	-7 061	-26 896		-116 123
Kostnader från andra segment	-18 115		-270	18 385		Kostnader från andra segment	-18 589	-175	-65	18 829	
<b>Summa kostnader</b>	<b>-1 274 182</b>	<b>-21 732</b>	<b>-186 651</b>	<b>18 385</b>	<b>-1 464 180</b>	<b>Summa kostnader</b>	<b>-1 174 560</b>	<b>-97 973</b>	<b>-180 933</b>	<b>18 829</b>	<b>-1 434 636</b>
<b>Rörelseresultat</b>	<b>977 343</b>	<b>3 008</b>	<b>91 265</b>		<b>1 071 617</b>	<b>Rörelseresultat</b>	<b>828 760</b>	<b>33 474</b>	<b>69 371</b>		<b>931 604</b>
Immateriella anläggningstillgångar	230 670		1 936		232 606	Immateriella anläggningstillgångar	186 390		841		187 231
Materiella anläggningstillgångar	3 502 598	794 671	535 054		4 832 323	Materiella anläggningstillgångar	3 365 112	853 075	237 503		4 455 690
Nyttjanderättstillgångar	577 828	976	1 296 760		1 875 565	Nyttjanderättstillgångar	573 734	970	1 287 572		1 862 275
Finansiella anläggningstillgångar	480 880	405 285	59 807		945 972	Finansiella anläggningstillgångar	128 898	882 471	3 740		1 015 108
Rörelsekrediter	781 125	545 728			1 326 853	Rörelsekrediter	967 056	461 089			1 428 145

Principen för redovisningen av koncernens rörelsesegment har från första kvartalet 2023/24 förändrats till att följa samma principer som tillämpas i koncernredovisningen samt den interna uppföljningen. Detta innebär att IFRS 16 Leasing har inkluderats vilket har medfört att rörelsens externa kostnader har minskat samt att avskrivningarna har ökat. Förändringen innebär att segmentens sammanlagda rörelseresultat för andra kvartalet 2022/23 har förbättrats med 8 213 TSEK, halvåret 2022/23 har förbättrats med 13 791 TSEK och räkenskapsåret 2022/23 har förbättrats med 23 716 TSEK. Därutöver har principen för eliminering av interna mellanhavande inom respektive segment förändrats så till vida att interna intäkter och kostnader inom respektive segment numera elimineras. Denna förändring har ej haft någon påverkan på rörelseresultatet vid omräkningen av jämförelsetalen.

Jämförelsetalen är omräknade enligt de nya principerna och effekterna av förändringarna redovisas i not på sid 23.



# Koncernens rörelsesegment, fortsättning

6 MÅN 1 sep 2023 - 29 feb 2024	Drift av fjällanläggningar	Fastighetsut- veckling och exploatering	Drift av hotellverksamhet	Koncerninterna elimineringar	Totalt koncernen	6 MÅN 1 sep 2022 - 28 feb 2023	Drift av fjällanläggningar	Fastighetsut- veckling och exploatering	Drift av hotellverksam- het	Koncerninterna elimineringar	Totalt koncernen
TSEK						TSEK					
Exploateringsomsättning		2 279			2 279	Exploateringsomsättning		108 537			108 537
Övrig omsättning	2 426 224	9 818	313 158		2 749 200	Övrig omsättning	2 119 712	9 912	288 858		2 418 482
<b>Summa nettoomsättning</b>	<b>2 426 224</b>	<b>12 098</b>	<b>313 158</b>		<b>2 751 480</b>	<b>Summa nettoomsättning</b>	<b>2 119 712</b>	<b>118 449</b>	<b>288 858</b>		<b>2 527 019</b>
Reavinster	1 369				1 369	Reavinster	3 500				3 500
Övriga intäkter	8 491				8 491	Övriga intäkter	16 893				16 893
Intäkter från andra segment	270	23 375	628	-24 273		Intäkter från andra segment		24 707	217	-24 924	
<b>Summa intäkter</b>	<b>2 436 354</b>	<b>35 473</b>	<b>313 785</b>	<b>-24 273</b>	<b>2 761 340</b>	<b>Summa intäkter</b>	<b>2 140 105</b>	<b>143 156</b>	<b>289 075</b>	<b>-24 924</b>	<b>2 547 411</b>
Rörelsens externa kostnader	-1 657 397	-3 725	-224 317		-1 885 439	Rörelsens externa kostnader	-1 493 886	-36 506	-227 059		-1 757 451
Kostnader sålda andelar i boende/exploateringsstillgångar		-1 840			-1 840	Kostnader sålda andelar i boende/exploateringsstillgångar		-97 921			-97 921
Reaförluster	-4 404	-57	-518		-4 979	Reaförluster	-2 428	-278			-2 706
Andelar i joint ventures/intressebolags resultat	-192	-7 356	6 132		-1 416	Andelar i joint ventures/intressebolags resultat	-1 731	21 088			19 357
Avskrivningar	-181 304	-15 451	-63 701		-260 456	Avskrivningar	-155 013	-13 806	-59 082		-227 901
Kostnader från andra segment	-23 917	-86	-270	24 273		Kostnader från andra segment	-24 434	-209	-281	24 924	
<b>Summa kostnader</b>	<b>-1 867 214</b>	<b>-28 515</b>	<b>-282 674</b>	<b>24 273</b>	<b>-2 154 129</b>	<b>Summa kostnader</b>	<b>-1 677 493</b>	<b>-127 632</b>	<b>-286 422</b>	<b>24 924</b>	<b>-2 066 622</b>
<b>Rörelseresultat</b>	<b>569 141</b>	<b>6 958</b>	<b>31 112</b>		<b>607 210</b>	<b>Rörelseresultat</b>	<b>462 612</b>	<b>15 524</b>	<b>2 653</b>		<b>480 789</b>
Immateriella anläggningstillgångar	230 670		1 936		232 606	Immateriella anläggningstillgångar	186 390		841		187 231
Materiella anläggningstillgångar	3 502 598	794 671	535 054		4 832 323	Materiella anläggningstillgångar	3 365 112	853 075	237 503		4 455 690
Nyttjanderättstillgångar	577 828	976	1 296 760		1 875 565	Nyttjanderättstillgångar	573 734	970	1 287 572		1 862 275
Finansiella anläggningstillgångar	480 880	405 285	59 807		945 972	Finansiella anläggningstillgångar	128 898	882 471	3 740		1 015 108
Rörelsekrediter	781 125	545 728			1 326 853	Rörelsekrediter	967 056	461 089			1 428 145



# Koncernens rörelsesegment, fortsättning

HELÅR 1 sep 2022 - 31 aug 2023	Drift av fjällanläggningar	Fastighetsut veckling och hotellverksamhet exploatering	Drift av koncerninterna elimineringar	Totalt koncernen
<b>TSEK</b>				
Exploateringsomsättning		221 973	1 045	223 018
Övrig omsättning	3 537 312	25 227	495 940	4 058 479
<b>Summa nettoomsättning</b>	<b>3 537 312</b>	<b>247 200</b>	<b>496 985</b>	<b>4 281 497</b>
Reavinster	3 195			3 195
Övriga intäkter	19 162		-266	18 896
Intäkter från andra segment		39 650	953	-40 603
<b>Summa intäkter</b>	<b>3 559 669</b>	<b>286 850</b>	<b>497 672</b>	<b>4 303 588</b>
Rörelsens externa kostnader	-2 590 938	-89 359	-394 270	-3 074 567
Kostnader sålda andelar i boende/exploateringsstillgångar		-147 329	-1 045	-148 374
Reaförluster	-2 482	-946	-900	-4 328
Andelar i joint ventures/intressebolags resultat	2 913	-557		2 356
Avskrivningar	-314 164	-28 382	-132 287	-474 833
Kostnader från andra segment	-38 986	-537	-1 080	40 603
<b>Summa kostnader</b>	<b>-2 943 657</b>	<b>-267 110</b>	<b>-529 582</b>	<b>-3 699 746</b>
<b>Rörelseresultat</b>	<b>616 012</b>	<b>19 740</b>	<b>-31 910</b>	<b>603 843</b>
Immateriella anläggningstillgångar	212 566		729	213 295
Materiella anläggningstillgångar	3 633 783	870 508	237 494	4 741 785
Nyttjanderättstillgångar	609 060	538	1 375 524	1 985 122
Finansiella anläggningstillgångar	143 543	841 305	3 540	988 388
Rörelsekrediter	1 728 355	509 456		2 237 811



# Moderbolagets resultaträkningar i sammandrag

TSEK		3 MÅN		6 MÅN		HELÅR
		1 dec-29 feb		1 sep-29 feb		1 sep-31 aug
		2023/24	2022/23	2023/24	2022/23	2022/23
<i>Rörelsens intäkter</i>	Nettoomsättning	1 720 866	1 546 973	1 912 378	1 701 653	2 897 718
	Övriga rörelseintäkter	2 623	5 075	4 351	7 203	8 742
	<b>Summa rörelsens intäkter</b>	<b>1 723 488</b>	<b>1 552 048</b>	<b>1 916 730</b>	<b>1 708 855</b>	<b>2 906 460</b>
<i>Rörelsens kostnader</i>	Handelsvaror	- 378 400	- 348 607	- 456 384	- 409 873	- 707 624
	Övriga externa kostnader	- 375 425	- 369 257	- 652 266	- 615 903	- 1 041 525
	Personalkostnader	- 238 886	- 214 692	- 350 016	- 324 948	- 605 760
	Kostnader sålda andelar i boende/exploateringstillgångar	- 122	-	- 129	-	- 474
	Avskrivningar/nedskrivningar av materiella och immateriella anläggningstillgångar	- 53 938	- 45 606	- 104 853	- 89 114	- 186 179
	<b>Rörelseresultat</b>	<b>676 719</b>	<b>573 886</b>	<b>353 081</b>	<b>269 018</b>	<b>364 898</b>
	Finansiellt netto	-15 210	8 617	- 33 703	6 310	- 9 294
	<b>Resultat från finansiella poster</b>	<b>661 509</b>	<b>582 503</b>	<b>319 379</b>	<b>275 329</b>	<b>355 604</b>
	Bokslutsdispositioner	-	-	-	-	- 19 496
	<b>Resultat före skatt</b>	<b>661 509</b>	<b>582 503</b>	<b>319 379</b>	<b>275 329</b>	<b>336 108</b>
	Skatt	- 138 202	- 124 391	- 66 519	- 60 530	- 83 238
	<b>Periodens resultat</b>	<b>523 307</b>	<b>458 112</b>	<b>252 859</b>	<b>214 798</b>	<b>252 870</b>





# Moderbolagets balansräkningar i sammandrag

TILLGÅNGAR, TSEK		2024-02-29	2023-02-28	2023-08-31	EGET KAPITAL OCH SKULDER, TSEK		2024-02-29	2023-02-28	2023-08-31
<i>Anläggningstillgångar</i>	Immateriella anläggningstillgångar	109 349	73 819	97 605	<i>Eget kapital</i>				
	Materiella anläggningstillgångar	2 521 639	2 290 204	2 417 642	<i>Bundet kapital</i>	Aktiekapital	19 594	19 594	19 594
<i>Finansiella anläggningstillgångar</i>	Andelar i koncernbolag	290 325	267 924	291 940		Reservfond	25 750	25 750	25 750
	Andelar i joint venture/intressebolag	2 770	2 770	2 770		Fond för utvecklingsutgifter	-	5 625	-
	Övriga andelar och långfristiga värdepappersinnehav	24 702	26 202	24 702			<b>45 344</b>	<b>50 969</b>	<b>45 344</b>
	Derivatinstrument	20 699	35 415	31 387	<i>Fritt eget kapital</i>	Överkursfond	4 242	4 242	4 242
	Övriga långfristiga fordringar	23 984	14 473	14 834		Balanserade vinstmedel	1 070 594	1 003 872	1 010 959
	Fordringar på koncernbolag	174 750	186 750	180 750		Årets resultat	252 859	214 798	252 870
	<b>Summa anläggningstillgångar</b>	<b>3 168 216</b>	<b>2 897 556</b>	<b>3 061 629</b>		<b>Summa eget kapital</b>	<b>1 327 696</b>	<b>1 222 913</b>	<b>1 268 071</b>
<i>Omsättningstillgångar</i>	Handelsvaror	300 704	220 271	243 540	<i>Långfristiga skulder</i>				
		<b>300 704</b>	<b>220 271</b>	<b>243 540</b>	<i>Långfristiga räntebärande skulder</i>	Skulder till kreditinstitut	287 735	474 485	468 485
<i>Kortfristiga fordringar</i>	Kundfordringar	48 451	43 632	19 464	<i>Avsättningar</i>	Avsättningar för pensioner	18 586	17 955	18 404
	Fordran på koncernbolag	529 243	471 264	514 795	<i>Långfristiga icke räntebärande skulder</i>	Uppskjutna skatteskulder	173 776	161 605	172 081
	Skattefordringar	-	97 289	-		<b>Summa långfristiga skulder</b>	<b>480 098</b>	<b>654 045</b>	<b>658 970</b>
	Övriga kortfristiga fordringar	58 509	126 823	93 002	<i>Kortfristiga skulder</i>	Skulder till kreditinstitut	202 500	12 000	784 797
	Förutbetalda kostnader och upplupna intäkter	121 066	144 946	119 909		Skulder till koncernbolag	1 259 705	1 153 688	880 503
	<b>Summa omsättningstillgångar</b>	<b>757 270</b>	<b>883 955</b>	<b>747 169</b>		Leverantörsskulder	176 732	201 206	146 010
<i>Likvida medel</i>	Kassa och bank	76 102	218 320	784		Övriga kortfristiga skulder	512 372	620 095	160 105
						Upplupna kostnader och förutbetalda intäkter	297 846	305 187	109 322
	<b>Summa likvida medel</b>	<b>76 102</b>	<b>218 320</b>	<b>784</b>		<b>Summa kortfristiga skulder</b>	<b>2 449 155</b>	<b>2 292 176</b>	<b>2 080 737</b>
	<b>SUMMA TILLGÅNGAR</b>	<b>4 302 292</b>	<b>4 220 102</b>	<b>4 053 122</b>		<b>Summa skulder</b>	<b>2 929 252</b>	<b>2 946 221</b>	<b>2 739 707</b>
						<b>SUMMA EGET KAPITAL OCH SKULDER</b>	<b>4 302 292</b>	<b>4 220 102</b>	<b>4 053 122</b>



# Koncernens nyckeltal och data per aktie

NYCKELTAL	6 MÅN 1 sep-29 feb				HELÅR 1 sep-31 aug	
	2023/24	2022/23	2021/22	2020/21	2019/20	2022/23
Nettoomsättning*, TSEK	2 751 480	2 527 019	2 332 559	1 481 610	2 051 967	4 281 497
Rörelsens intäkter*, TSEK	2 761 340	2 547 411	2 535 078	1 495 605	2 059 550	4 303 589
Resultat före skatt, TSEK	536 605	450 922	573 041	139 006	487 721	520 170
Resultat efter skatt, TSEK	433 313	340 499	437 543	114 273	397 189	401 781
Kassaflöde från den löpande verksamheten, TSEK	1 577 933	1 152 816	1 586 070	751 127	1 215 002	669 364
Kassaflöde, totalt TSEK	74 018	237 074	778 828	394 168	43 072	7 519
Avkastning på:						
- sysselsatt kapital, %	9	7	10	3	11	10
- eget kapital, %	23	10	15	4	15	12
- totalt kapital, %	8	6	8	3	9	8
Bruttomarginal, %	48	28	34	22	34	25
Rörelsemarginal, %	42	19	26	10	25	14
Nettomarginal, %	41	18	24	9	24	12
Soliditet, %	41	39	37	41	43	40

\*) Från och med det andra kvartalet 2020/21 redovisas hela ersättningen från SkiStars kunder för logi som omsättning och den ersättning som bolaget erlägger till logiägare redovisas som rörelsekostnad på raden Handelsvaror. Tidigare har bolaget redovisat nettot av erhållna intäkter från uthyrning och utbetald ersättning till logiägare som en provisionsintäkt i omsättningen. Jämförelsetalen i denna rapport har omräknats för räkenskapsåret 2019/20.

NYCKELTAL	2023/24 Kv 2	Kv 1	Kv 4	2022/23 Kv 3	Kv 2	Kv 1	2021/22 Kv 4	Kv 3
Nettoomsättning, TSEK	2 531 309	220 171	345 393	1 409 086	2 349 867	177 151	224 048	1 535 645
Rörelsens intäkter, TSEK	2 535 797	225 543	345 297	1 410 881	2 366 241	181 170	226 739	1 537 977
Resultat före skatt, TSEK	1 031 977	-495 372	-258 357	327 605	925 708	- 474 786	-268 684	561 312
Resultat efter skatt, TSEK	817 160	-383 848	-207 346	268 628	730 705	-390 206	-211 932	438 942
Kassaflöde från den löpande verksamheten, TSEK	1 356 356	220 535	-247 217	-236 235	987 811	165 005	-56 176	-288 947
Kassaflöde, totalt TSEK	87 632	14 073	-9 334	-220 222	231 825	5 247	-194 428	-588 097
Bruttomarginal, %	48	neg	neg	34	44	neg	neg	43
Rörelsemarginal, %	42	neg	neg	25	39	neg	neg	36
Nettomarginal, %	41	neg	neg	23	39	neg	neg	36

DATA PER AKTIE	2024	2023	2022	2021	2020	HELÅR 2022/23
Akiekurs, SEK	129.50	118.30	141.20	126.40	95.00	116.80
genomsnittligt antal aktier, st	78 376 056	78 376 056	78 376 056	78 376 056	78 376 056	78 376 056
Resultat, SEK	5.53	4.35	5.61	1.58	5.01	5.13
Kassaflöde från den löpande verksamheten, SEK	20.13	14.71	20.24	9.58	15.50	8.54
Börskurs/kassaflöde, ggr	6.4	8.0	7.0	13.2	6.1	14
Eget kapital, SEK	46	44	40	34	34	44
Börskurs/eget kapital, %	279	272	355	371	276	263

	2023/24 Kv 2	Kv 1	Kv 4	2022/23 Kv 3	Kv 2	Kv 1	2021/22 Kv 4	Kv 3
Genomsnittligt antal aktier, st	78 376 056	78 376 056	78 376 056	78 376 056	78 376 056	78 376 056	78 276 056	78 376 056
Resultat, SEK	5.35	-4.89	-2.64	3.43	9.32	-4.98	-2.70	5.60
Kassaflöde från den löpande verksamheten, SEK	17.31	2.81	-2.10	-3.01	12.60	2.11	-0.72	-3.73
Eget kapital, SEK	46	39	44	46	44	38	43	45



# Avstämning av alternativa nyckeltal

	2023/24	2022/23	2021/22	2020/21	2019/20
	Kv 2	Kv 2	Kv 2	Kv 2	Kv 2
<b>AVKASTNING PÅ SYSSELSATT KAPITAL</b>					
Resultat efter finansiella poster	536 605	450 922	573 041	139 006	487 720
Finansiella intäkter	71 533	17 664	16 412	19 737	15 851
Finansiella kostnader	-142 138	-47 532	-45 758	-31 654	-35 709
Finansiellt netto	-70 605	-29 867	-29 346	-11 917	-19 859
<b>Resultat efter finansiella poster plus finansiella kostnader</b>	<b>678 743</b>	<b>498 453</b>	<b>618 799</b>	<b>170 660</b>	<b>523 430</b>

	2023/24		2022/23		2021/22		2020/21		2019/20	
	Kv 2	aug 2023	Kv 2	aug 2022	Kv 2	aug 2021	Kv 2	aug 2020	Kv 2	aug 2019
<b>SYSSELSATT KAPITAL</b>										
Tillgångar	8 843 865	8 760 993	8 736 358	7 973 524	8 451 773	6 873 998	6 529 361	5 023 251	6 220 915	5 065 776
Långfristiga ej räntebärande skulder	225 939	197 511	202 351	196 266	153 096	142 008	200 954	225 206	238 159	226 546
Kortfristiga ej räntebärande skulder	1 667 077	781 130	1 747 788	792 657	1 723 852	767 365	1 079 891	562 156	1 201 710	478 637
<b>Summa ej räntebärande skulder</b>	<b>1 893 016</b>	<b>978 640</b>	<b>1 950 139</b>	<b>988 924</b>	<b>1 876 949</b>	<b>909 373</b>	<b>1 280 845</b>	<b>787 361</b>	<b>1 439 870</b>	<b>705 182</b>
Sysselsatt kapital	6 950 849	7 782 353	6 786 219	6 984 601	6 574 825	5 964 625	5 248 515	5 235 889	4 781 046	4 360 594
Genomsnittligt sysselsatt kapital	7 366 601		6 885 410		6 269 725		5 242 202		4 570 820	
<b>Avkastning på sysselsatt kapital</b>	<b>9%</b>		<b>7%</b>		<b>10%</b>		<b>3%</b>		<b>11%</b>	

## AVKASTNING PÅ EGET KAPITAL

Eget kapital	3 643 761	3 483 936	3 413 449	3 359 306	3 120 106	2 774 026	2 670 820	2 560 524	2 693 152	2 602 064
Genomsnittlig eget kapital	3 563 849		3 386 377		2 947 066		2 615 672		2 647 608	
Resultat efter skatt	817 160		340 499		437 542		114 273		397 188	-
<b>eget kapital, % kapital</b>	<b>23%</b>		<b>10%</b>		<b>15%</b>		<b>4%</b>		<b>15%</b>	

## AVKASTNING PÅ TOTALT KAPITAL

Totalt kapital	8 843 865	8 760 993	8 736 358	7 973 524	8 451 773	6 873 998	6 529 361	6 023 251	6 220 915	5 065 776
Genomsnittlig totalt kapital	<b>8 802 429</b>		<b>8 354 941</b>		<b>7 662 886</b>		<b>6 276 306</b>		<b>5 643 346</b>	
<b>Avkastning på totalt kapital</b>	<b>8%</b>		<b>6%</b>		<b>8%</b>		<b>3%</b>		<b>9%</b>	



# Avstämning av alternativa nyckeltal

TSEK	29 februari	28 februari	31 augusti
<b>FINANSIERING OCH RÄNTEBÄRANDE SKULDER</b>	<b>2024</b>	<b>2023</b>	<b>2023</b>
Långfristiga räntebärande skulder till kreditinstitut	850 330	1 266 792	1 155 378
Långfristiga leasingkulder	1 791 727	1 784 402	1 890 281
Avsättningar för pensioner	18 586	17 955	18 404
Kortfristiga räntebärande skulder till kreditinstitut	476 523	161 353	1 082 433
Kortfristiga leasingkulder	169 819	145 355	173 903
<b>Räntebärande skuld</b>	<b>3 306 986</b>	<b>3 375 858</b>	<b>4 320 398</b>
Övriga långfristiga fordringar	42 243	38 902	39 236
Ej räntebärande del av långfristiga fordringar	-3 409	- 714	- 670
Räntebärande kortfristiga fordringar	11 024	13 195	66 770
Likvida medel	104 337	255 905	31 071
<b>Räntebärande fordringar</b>	<b>154 195</b>	<b>307 287</b>	<b>136 407</b>
<b>Finansiell nettoskuld (räntebärande fordringar - räntebärande nettoskulder)</b>	<b>3 152 791</b>	<b>3 068 570</b>	<b>4 183 991</b>

	29 februari	28 februari	31 augusti
<b>SOLIDITET EXKLUSIVE IFRS 16</b>	<b>2024</b>	<b>2023</b>	<b>2023</b>
Eget kapital	3 711 680	3 474 656	3 546 394
Balansomslutning	6 950 136	6 874 083	6 711 253
Soliditet, %	53	51	53



# NOTER

## Ställda säkerheter och eventalförpliktelser


STÄLLDA SÄKERHETER, TSEK	2024-02-29	2023-02-28	2023-08-31
<i>Koncernen</i>	3 314 791	3 112 434	3 185 625
<i>Moderbolaget</i>	566 453	535 344	566 252
EVENTUALFÖRPLIKTELSE, TSEK			
<i>Koncernen</i>	772 116	828 941	480 375
<i>Moderbolaget</i>	1 517 401	1 808 939	1 378 117

## Redovisningsprinciper

Denna delårsrapport har upprättats i enlighet med IAS 34 Delårsrapportering. Koncernredovisningen har upprättats enligt International Financial Reporting Standards, IFRS, såsom de har antagits av EU och den svenska årsredovisningslagen. Moderbolagets redovisning har upprättats enligt årsredovisningslagen och RFR 2, Redovisning för juridiska personer. Redovisningsprinciper och beräkningsmetoder som tillämpas för koncernen och moderbolaget överensstämmer med de som tillämpades vid upprättandet av den senaste års- och koncernredovisningen.

Upprättande av finansiella rapporter i överensstämmelse med IFRS kräver att företagsledningen gör redovisningsmässiga bedömningar och uppskattningar samt gör antaganden som påverkar tillämpningen av redovisningsprinciperna och de redovisade beloppen av tillgångar, skulder, intäkter och kostnader. Det verkliga utfallet kan avvika från dessa uppskattningar och bedömningar. Vissa uttalanden i denna rapport är framåtblickande och avspeglar bolagets och styrelsens nuvarande bedömningar med avseende på framtida förhållanden. Ingen av de nya IFRS-standarderna, ändrade standarder samt tolkningarna som är tillämpliga från den 1 september 2023 har haft någon väsentlig inverkan på koncernens eller moderbolagets finansiella rapportering. Inga nya eller ändrade standarder har förtidstillämpats.

Från första september tillämpas säkringsredovisning i enlighet med IFRS 9 Finansiella instrument avseende koncernens elderivat. Det innebär att värdeförändringar redovisas i övrigt totalresultat.





# NOTER, FORTS.

## Segmentsredovisning

SkiStar presenterar verksamheten i segmenten Drift av fjällanläggningar, Fastighetsutveckling och exploatering samt Drift av hotellverksamhet. Drift av fjällanläggningar omfattar drift av fjällanläggningar samt försäljning av samtliga produkter och tjänster inom detta område, såsom SkiPass, boende, aktiviteter, samt artiklar i skishops m.m. Fokus på försäljning och effektiv drift. Resultatet belastas med segmentets egna kostnader samt internhyror för främst gästboenden som hyrs från Fastighetsutveckling och exploatering. Anläggningstillgångarna inom segmentet består främst av materiella anläggningstillgångar som direkt används i verksamheten, såsom pistmark, liftar m.m. alternativt används eller hyrs ut för verksamheter som kompletterar segmentet, såsom skishops, uthyrning och restauranger. Fastighetsutveckling och exploatering omfattar förvaltning av tillgångar som kan exploateras eller används i det egna segmentet eller uthyrs till segmentet Drift av fjällanläggningar. Intäkterna inom segmentet består av försäljning av tomtmark och andra fastigheter, försäljning av andelsveckor inom Vacation Club samt uthyrning av boenden, både i egen regi och via intressebolag, till gäster inom segmentet Drift av fjällanläggningar. Tillgångarna inom segmentet består av mark och andra fastigheter samt andelar i bostadsrättsföreningar och intressebolag med inriktning på hotell och uthyrningsverksamhet av stugor och lägenheter i närhet till koncernens skidområden. Drift av hotellverksamhet omfattar verksamhet i anslutning till hotell som bedrivs under SkiStars varumärke samt i SkiStars regi. SkiStar sköter driften av verksamheten som hyresgäst i de aktuella hotellfastigheterna. Verksamheten inkluderar intäkter från logi, restauranger och andra varor och tjänster som levereras i anslutning till hotellen. De hotell som innefattas är SkiStar Lodge Experium Lindvallen, Sälen, SkiStar Lodge Hundfjället, Sälen, SkiLodge Skalspasset, Vemdalen, Hovde Hotell, Vemdalen, SkiStar Lodge Suites, Hemsedal, SkiStar Lodge Alpin, Hemsedal, Radisson Blu Resort, Trysil samt Radisson Blu Mountain Resort & Residences, Trysil.

## NETTOOMSÄTTNINGENS FÖRDELNING PER SEGMENT, MSEK

	3 MÅN		6 MÅN		HELÅR
	1 dec - 29 feb		1 sep-29 feb		1 sep-31 aug
	2023/24	2022/23	2023/24	2022/23	2022/23
<b>DRIFT AV FJÄLLANLÄGGNINGAR</b>					
SkiPass	1 157	1 011	1 172	1 015	1 686
Logi	550	516	563	529	883
Skiduthyrning	153	136	157	139	223
Skidskola/Aktiviteter	60	37	60	37	59
Sportbutiker	189	148	294	219	341
Fastighetsservice	63	62	77	78	143
Restauranger	11	10	12	9	24
Övrigt	63	66	92	94	178
<b>Summa Drift av fjällanläggningar</b>	<b>2 246</b>	<b>1 986</b>	<b>2 425</b>	<b>2 120</b>	<b>3 537</b>
<b>FASTIGHETSUTVECKLING OCH EXPLOATERING</b>					
Summa Fastighetsutveckling och exploatering	7	114	12	118	247
<b>DRIFT AV HOTELLVERKSAMHET</b>					
Logi	174	157	188	172	284
Fastighet	4	7	6	9	19
Restauranger	64	62	76	78	134
Övrigt	36	24	44	30	60
<b>Summa Drift av hotellverksamhet</b>	<b>278</b>	<b>250</b>	<b>314</b>	<b>289</b>	<b>497</b>
<b>Summa Koncernen</b>	<b>2 531</b>	<b>2 350</b>	<b>2 751</b>	<b>2 527</b>	<b>4 281</b>

## NETTOOMSÄTTNINGENS FÖRDELNING PER SEGMENT OCH LAND, MSEK

	3 MÅN		6 MÅN		HELÅR
	1 dec - 29 feb		1 sep-29 feb		1 sep-31 aug
	2023/24	2022/23	2023/24	2022/23	2022/23
<b>NETTOOMSÄTTNING PER LAND</b>					
<b>Sverige</b>					
Drift av fjällanläggningar	1 574	1 411	1 699	1 506	2 498
Fastighetsutveckling och exploatering	5	113	8	119	66
Drift av Hotellverksamhet	96	90	108	103	204
<b>Norge</b>					
Drift av fjällanläggningar	673	601	727	643	1 039
Fastighetsutveckling och exploatering	2		4		181
Drift av Hotellverksamhet	181	136	205	157	293
<b>Summa koncernen</b>	<b>2 531</b>	<b>2 350</b>	<b>2 751</b>	<b>2 528</b>	<b>4 281</b>



# NOTER, FORTS.

## Segmentsredovisning - Effekt av ändrade redovisningsprinciper och dess påverkan på jämförelsetalen

3 MÅN 1 dec 2022 - 28 feb 2023	Drift av fjällanläggning ar	Fastighetsutve ckling och exploatering	Drift av hotellverksamh et	Koncernintern a elimineringar	Totalt koncernen
Summa intäkter tidigare redovisning	2 107 416	149 878	267 866		2 525 160
Segmentsinterna elimineringar	-101 132	-17 840	-17 177	-18 829	-154 978
Övrigt	-2 964	-591	-385		-3 940
<b>Summa intäkter omräknad redovisning</b>	<b>2 003 320</b>	<b>131 447</b>	<b>250 304</b>	<b>-18 829</b>	<b>2 366 242</b>
Summa kostnader tidigare redovisning	-1 282 008	-116 328	-203 431		-1 601 767
Segmentsinterna elimineringar	101 124	17 840	17 184	18 829	154 977
IFRS16 Leasing, effekt rörelsens externa kostnader	22 734	67	23 616		46 417
IFRS16 Leasing, effekt avskrivningar	-20 105	-143	-17 956		-38 204
Övrigt	3 696	591	-346		3 941
<b>Summa kostnader omräknad redovisning</b>	<b>-1 174 560</b>	<b>-97 973</b>	<b>-180 933</b>	<b>18 829</b>	<b>-1 434 636</b>
Rörelseresultat tidigare redovisning	825 408	33 550	64 435		923 393
Totala effekter ändrade redovisningsprinciper	3 352	-76	4 936		8 213
<b>Rörelseresultat omräknad redovisning</b>	<b>828 760</b>	<b>33 474</b>	<b>69 371</b>		<b>931 606</b>

6 MÅN 1 sep 2022 - 28 feb 2023	Drift av fjällanläggning ar	Fastighetsutve ckling och exploatering	Drift av hotellverksam het	Koncernintern a elimineringar	Totalt koncernen
Summa intäkter tidigare redovisning	2 282 601	166 785	314 439		2 763 825
Segmentsinterna elimineringar	-142 496	-23 629	-25 364	-24 924	-216 413
<b>Summa intäkter omräknad redovisning</b>	<b>2 140 105</b>	<b>143 156</b>	<b>289 075</b>	<b>-24 924</b>	<b>2 547 412</b>
Summa kostnader tidigare redovisning	-1 824 800	-151 199	-320 827		-2 296 826
Segmentsinterna elimineringar	142 496	23 629	25 364	24 924	216 413
IFRS16 Leasing, effekt rörelsens externa kostnader	40 095	178	50 504		90 777
IFRS16 Leasing, effekt avskrivningar	-35 283	-240	-41 463		-76 986
<b>Summa kostnader omräknad redovisning</b>	<b>-1 677 493</b>	<b>-127 632</b>	<b>-286 422</b>	<b>24 924</b>	<b>-2 066 622</b>
Rörelseresultat tidigare redovisning	457 801	15 586	-6 388		466 999
Totala effekter ändrade redovisningsprinciper	4 811	-62	9 041		13 791
<b>Rörelseresultat omräknad redovisning</b>	<b>462 612</b>	<b>15 524</b>	<b>2 653</b>		<b>480 789</b>

HELÅR 1 sep 2022 - 31 aug 2023	Drift av fjällanläggningar	Fastighetsutve ckling och exploatering	Drift av hotellverksam het	Koncernintern a elimineringar	Totalt koncernen
Summa intäkter tidigare redovisning	3 787 372	323 915	542 190		4 653 477
Segmentsinterna elimineringar	-227 703	-37 065	-44 516	-40 603	-349 887
<b>Summa intäkter omräknad redovisning</b>	<b>3 559 669</b>	<b>286 850</b>	<b>497 674</b>	<b>-40 603</b>	<b>4 303 590</b>
Summa kostnader tidigare redovisning	-3 180 642	-304 234	-588 473		-4 073 349
Segmentsinterna elimineringar	227 703	37 065	44 516	40 603	349 887
IFRS16 Leasing, effekt rörelsens externa kostnader	71 840	460	111 262		183 562
IFRS16 Leasing, effekt avskrivningar	-62 558	-401	-96 887		-159 846
Övrigt					0
<b>Summa kostnader omräknad redovisning</b>	<b>-2 943 657</b>	<b>-267 110</b>	<b>-529 582</b>	<b>40 603</b>	<b>-3 699 746</b>
Rörelseresultat tidigare redovisning	606 730	19 681	-46 283		580 128
Totala effekter ändrade redovisningsprinciper	9 282	59	14 375		23 716
<b>Rörelseresultat omräknad redovisning</b>	<b>616 012</b>	<b>19 740</b>	<b>-31 910</b>		<b>603 843</b>



# DEFINITIONER

De finansiella nyckeltalen är sådana som används i svenska noterade bolag och av analytiker. De alternativa finansiella nyckeltalen används av ledningen för uppföljning och styrning av verksamheten samt av analytiker. Jfr. avstämning av alternativa nyckeltal på sid 19-20.

## FINANSIELLA DEFINITIONER

### Avkastning på eget kapital

Resultat efter skatt i förhållande till genomsnittligt eget kapital.

### Avkastning på sysselsatt kapital

Resultat efter finansnetto plus finansiella kostnader i förhållande till genomsnittligt sysselsatt kapital. Sysselsatt kapital definieras som tillgångar minskat med ej räntebärande skulder.

### Avkastning på totalt kapital

Resultat efter finansnetto plus finansiella kostnader i förhållande till genomsnittlig balansomslutning.

### Bruttomarginal

Rörelseresultat före avskrivningar i förhållande till intäkter.

### Eget kapital per aktie

Eget kapital dividerat med genomsnittligt antal aktier för rapportperioden.

### Finansiell nettoskuld

Räntebärande fordringar minus räntebärande skulder.

### Genomsnittlig räntekostnad

Räntekostnader dividerat med genomsnittlig räntebärande skuld.

### Kassaflöde per aktie

Kassaflöde före förändring av rörelsekapital, dividerat med genomsnittligt antal aktier.

### Nettomarginal

Resultat före skatt i förhållande till intäkter.

### Resultat per aktie

Årets nettoresultat hänförligt till moderbolagets aktieägare dividerat med genomsnittligt antal aktier.

### Räntebärande skuld

Korta och långa skulder till kreditinstitut, avsättning för pensioner samt poster i övriga korta skulder som är räntebärande.

### Rörelsemarginal

Rörelseresultat efter avskrivningar i förhållande till intäkter.

### Rörelseresultat

Intäkter minskat med kostnader för handelsvaror, personalkostnader, övriga verksamhetskostnader, avskrivningar, resultat från joint ventures/intressebolag och negativ goodwill.

### Soliditet

Eget kapital i förhållande till balansomslutningen.

### Soliditet exklusive IFRS 16 - leasing

Eget kapital exklusive effekten hänförligt till IFRS 16 i förhållande till balansomslutningen exklusive balansposter hänförligt till IFRS 16.

## ÖVRIGA DEFINITIONER

### ALF

Norske Alpinanlegg og fjelldestinasjoner.

### Beläggningsgrad

Bokningsnivå i procent avseende de objekt SkiStar förmedlar med 100 procent kapacitet under perioden vecka 51–16.

### Bokningsläge

En jämförelse av bokade objektsdygn jämfört med annan vald period.

### Objektsdygn

Ett bokat dygn i en stuga, lägenhet eller hotellrum.

### Räkenskapsår

SkiStars räkenskapsår omfattar tiden

1 september–31 augusti.

Kvartal 1 (Kv 1) september–november

Kvartal 2 (Kv 2) december–februari

Kvartal 3 (Kv 3) mars–maj

Kvartal 4 (Kv 4) juni–augusti

### SkiPass

Passerkort för tillträde till skidåkning.

### Skiddag

En dags skidåkning med ett SkiPass.

### SLAO

Svenska Skidanläggningars Organisation.





## Presentation av rapporten

SkiStar presenterar denna rapport vid en webbsänd presentation och telefonkonferens den 20 mars 2024, kl. 10.00 (CET). Se inringningsuppgifter och länk till presentationen på [www.investor.skistar.com](http://www.investor.skistar.com).

## Finansiell information

Verksamhetsåret 2023/24

Verksamhetsårets delårsrapporter och bokslutskommuniké kommer att offentliggöras enligt följande;

- Delårsrapport för tredje kvartalet, 1 september 2023-31 maj 2024, den 20 juni 2024, kl. 07.00.
- Bokslutskommuniké, 1 september 2023-31 augusti 2024, den 1 oktober 2024, kl. 07.00.

Verksamhetsåret 2024/25

Verksamhetsårets delårsrapporter och bokslutskommuniké kommer att offentliggöras enligt följande;

- Delårsrapport för första kvartalet, 1 september 2024- 30 november 2024, den 19 december 2024, kl. 07.00.
- Halvårsrapport, 1 september 2024-28 februari 2025, den 19 mars 2025, kl. 07.00.
- Delårsrapport för tredje kvartalet, 1 september 2024-31 maj 2025, den 19 juni 2025, kl. 07.00.
- Bokslutskommuniké, 1 september 2024-31 augusti 2025, den 1 oktober 2025, kl. 07.00.

Denna halvårsrapport har inte varit föremål för översiktlig granskning av bolagets revisor.

Styrelsen och verkställande direktören försäkrar att halvårsrapporten ger en rättvisande översikt av moderbolagets och koncernens verksamhet, ställning och resultat samt beskriver de väsentliga risker och osäkerhetsfaktorer som moderbolaget och de företag som ingår i koncernen står inför.

Sälen den 20 Mars 2024

Anders Sundström		Stefan Sjöstrand
Ordförande		Verkställande direktör
Lena Apler	Carina Åkerström	Fredrik Paulsson
Ledamot	Ledamot	Ledamot
Gunilla Rudebjer	Anders Svensson	Vegard Søråunet
Ledamot	Ledamot	Ledamot
Patrik Svärd		Eric Wikman
Arbetstagarrepresentant		Arbetstagarrepresentant

Denna information är sådan som SkiStar AB (publ) är skyldigt att offentliggöra enligt EU:s marknadsmissbruksförordning. Informationen lämnades, genom ovanstående kontaktpersons försorg, för offentliggörande den 20 mars 2024 klockan 07.00 CET.



# KORT OM SKISTAR

Fjällturismbolaget SkiStar AB (publ) är noterat på Nasdaq Stockholm, segment Mid Cap. Koncernen äger och driver fjällanläggningar i Sälen, Vemdalen, Åre och Stockholm (Hammarbybacken) i Sverige samt i Hemsedal och Trysil i Norge. Vår vision är att skapa minnesvärda fjällupplevelser med fokus på alpin skidåkning vintertid och en aktiv semester sommartid. Hållbarhet och ansvarsfullt företagande är en integrerad del av SkiStars strategi, affärsmodell, styrning och kultur. För mer information, se [www.investor.skistar.com](http://www.investor.skistar.com).



## Affärsidé

Som den ledande semesterarrangören för Skandinavien är SkiStars affärsidé att med våra gäster i fokus skapa minnesvärda fjällupplevelser, utveckla hållbara destinationer, erbjuda boende, aktiviteter, produkter och tjänster av högsta kvalitet.

## Affärsmodell

Vår verksamhet är indelad i tre segment: Drift av fjällanläggningar, Fastighetsutveckling och exploatering samt Drift av hotellverksamhet samt ett antal centrala funktioner.

## Förmåner för aktieägare

Aktieägare med minst 200 SkiStar-aktier får 15 procent rabatt på SkiStars utbud på samtliga destinationer samt på onlineköp på [skistar.com](http://skistar.com) och [skistarshop.com](http://skistarshop.com). Läs mer om bokning med aktieägarrabatt samt de fullständiga villkoren på <https://investor.skistar.com/sv/dokument/aktieagarrabatt/>.

# SKISTAR

## Sälen

### VEMDALEN

### ÅRE

### TRYSIL

### HEMSEDAL

### STOCKHOLM

HAMMARBYBACKEN

SKISTARSHOP.COM\*

SKISTAR LODGE

SKISTARSHOP\*

SKISTAR • LIVING

SKISTARSHOP\*  
CONCEPT STORE

EQPE

SKISTAR  
BUSINESS

\*SNOW PARKS  
NORWAY

\* MEMBER



**skistar**

SKISTAR AB (PUBL)  
SE-780 91 SÅLEN  
Org.nr: 556093-6949  
Tel: +46 280 880 50  
E-post: [info@skistar.com](mailto:info@skistar.com)  
[www.skistar.com](http://www.skistar.com)



# APPENDIX-OMRÄKNADE JÄMFÖRELSETAL SEGMENT

## Omräknade jämförelsetal för perioden 3 MÅN 1 sep-30 nov 2023

3 MÅN 1 sep - 30 nov 2023	Drift av fjällanläggningar	Fastighetsutve ckling och exploatering	Drift av hotellverksam het	Koncernintern a elimineringar	Totalt koncernen
TSEK					
Exploateringsomsättning		1 320			1 320
Övrig omsättning	133 885	3 492	38 454		175 831
<b>Summa nettoomsättning</b>	<b>133 885</b>	<b>4 812</b>	<b>38 454</b>		<b>177 151</b>
Reavinster	721	960			1 681
Övriga intäkter	2 179		159		2 338
Intäkter från andra segment	0	5 937	158	-6 095	0
<b>Summa intäkter</b>	<b>136 785</b>	<b>11 709</b>	<b>38 771</b>	<b>-6 095</b>	<b>181 170</b>
Rörelsens externa kostnader	-422 285	-16 966	-73 087		-512 338
Kostnader sålda andelar i boende/exploateringsstillgångar		-365			-365
Reaförluster		-498			-498
Andelar i joint ventures/intressebolags resultat	-1 956	-5 051			-7 007
Avskrivningar	-72 847	-6 745	-32 186		-111 778
Kostnader från andra segment	-5 845	-34	-216	6 095	0
<b>Summa kostnader</b>	<b>-502 933</b>	<b>-29 659</b>	<b>-105 489</b>	<b>6 095</b>	<b>-631 986</b>
<b>Rörelseresultat</b>	<b>-366 148</b>	<b>-17 950</b>	<b>-66 718</b>		<b>-450 816</b>

## Redovisning av effekterna av ändrade redovisningsprinciper för perioden

### 3 MÅN 1 sep-30 nov 2023

3 MÅN 1 sep - 30 nov 2023	Drift av fjällanläggningar	Fastighetsutve ckling och exploatering	Drift av hotellverksam het	Koncernintern a elimineringar	Totalt koncernen
Summa intäkter tidigare redovisning	178 157	17 498	46 799		242 454
Segmentsinterna elimineringar	-41 364	-5 789	-8 187	-6 095	-61 435
Övrigt	-8		159		151
<b>Summa intäkter omräknad redovisning</b>	<b>136 785</b>	<b>11 709</b>	<b>38 771</b>	<b>-6 095</b>	<b>181 170</b>
Summa kostnader tidigare redovisning	-546 488	-35 462	-116 898		-698 848
Segmentsinterna elimineringar	41 372	5 789	8 180	6 095	61 436
IFRS16 Leasing, effekt rörelsens externa kostnader	17 361		26 888		44 360
IFRS16 Leasing, effekt avskrivningar	-15 178	-97	-23 507		-38 782
Övrigt			-152		-152
<b>Summa kostnader omräknad redovisning</b>	<b>-502 933</b>	<b>-29 659</b>	<b>-105 489</b>	<b>6 095</b>	<b>-631 986</b>
Rörelseresultat tidigare redovisning	-368 331	-17 964	-70 099		-456 394
Totala effekter ändrade redovisningsprinciper	2 183	14	3 381		5 578
<b>Rörelseresultat omräknad redovisning</b>	<b>-366 148</b>	<b>-17 950</b>	<b>-66 718</b>		<b>-450 816</b>



# APPENDIX-OMRÄKNADE JÄMFÖRELSETAL SEGMENT

## Omräknade jämförelsetal för perioden 3 MÅN 1 dec-28 feb 2023

3 MÅN 1 dec 2022 - 28 feb 2023	Drift av fjällanläggningar	Fastighetsutveckling och exploatering	Drift av hotellverksamhet	Koncerninterna elimineringar	Totalt koncernen
<b>TSEK</b>					
Exploateringsomsättning		107 217			107 217
Övrig omsättning	1 985 827	6 420	250 404		2 242 651
<b>Summa nettoomsättning</b>	<b>1 985 827</b>	<b>113 637</b>	<b>250 404</b>		<b>2 349 868</b>
Reavinster	2 779	-960			1 819
Övriga intäkter	14 714		-159		14 555
Intäkter från andra segment		18 770	59	-18 829	
<b>Summa intäkter</b>	<b>2 003 320</b>	<b>131 447</b>	<b>250 304</b>	<b>-18 829</b>	<b>2 366 242</b>
Rörelsens externa kostnader	-1 071 601	-19 540	-153 972		-1 245 113
Kostnader sålda andelar i boende/exploateringsstillgångar		-97 556			-97 556
Reaförluster	-2 428	220			-2 208
Andelar i joint ventures/intressebolags resultat	225	26 139			26 364
Avskrivningar	-82 166	-7 061	-26 896		-116 123
Kostnader från andra segment	-18 589	-175	-65	18 829	
<b>Summa kostnader</b>	<b>-1 174 560</b>	<b>-97 973</b>	<b>-180 933</b>	<b>18 829</b>	<b>-1 434 636</b>
<b>Rörelseresultat</b>	<b>828 760</b>	<b>33 474</b>	<b>69 371</b>		<b>931 604</b>
Immateriella anläggningstillgångar	186 390		841		187 231
Materiella anläggningstillgångar	3 365 112	853 075	237 503		4 455 690
Nyttjanderättstillgångar	573 734	970	1 287 572		1 862 275
Finansiella anläggningstillgångar	128 898	882 471	3 740		1 015 108
Rörelsekrediter	967 056	461 089			1 428 145

## Redovisning av effekterna av ändrade redovisningsprinciper för perioden

### 3 MÅN 1 dec-28 feb 2023

3 MÅN 1 dec 2022 - 28 feb 2023	Drift av fjällanläggningar	Fastighetsutveckling och exploatering	Drift av hotellverksamhet	Koncerninterna elimineringar	Totalt koncernen
Summa intäkter tidigare redovisning	2 107 416	149 878	267 866		2 525 160
Segmentsinterna elimineringar	-101 132	-17 840	-17 177	-18 829	-154 978
Övrigt	-2 964	-591	-385		-3 940
<b>Summa intäkter omräknad redovisning</b>	<b>2 003 320</b>	<b>131 447</b>	<b>250 304</b>	<b>-18 829</b>	<b>2 366 242</b>
Summa kostnader tidigare redovisning	-1 282 008	-116 328	-203 431		-1 601 767
Segmentsinterna elimineringar	101 124	17 840	17 184	18 829	154 977
IFRS16 Leasing, effekt rörelsens externa kostnader	22 734	67	23 616		46 417
IFRS16 Leasing, effekt avskrivningar	-20 105	-143	-17 956		-38 204
Övrigt	3 696	591	-346		3 941
<b>Summa kostnader omräknad redovisning</b>	<b>-1 174 560</b>	<b>-97 973</b>	<b>-180 933</b>	<b>18 829</b>	<b>-1 434 636</b>
Rörelseresultat tidigare redovisning	825 408	33 550	64 435		923 393
Totala effekter ändrade redovisningsprinciper	3 352	-76	4 936		8 213
<b>Rörelseresultat omräknad redovisning</b>	<b>828 760</b>	<b>33 474</b>	<b>69 371</b>		<b>931 604</b>



# APPENDIX-OMRÄKNADE JÄMFÖRELSETAL SEGMENT

## Omräknade jämförelsetal för perioden 6 MÅN 1 sep 2022-28 feb 2023

6 MÅN 1 sep 2022 - 28 feb 2023	Drift av fjällanläggningar	Fastighetsutve ckling och exploatering	Drift av hotellverksamhet	Koncerninterna elimineringar	Totalt koncernen
<b>TSEK</b>					
Exploateringsomsättning		108 537			108 537
Övrig omsättning	2 119 712	9 912	288 858		2 418 482
<b>Summa nettoomsättning</b>	<b>2 119 712</b>	<b>118 449</b>	<b>288 858</b>		<b>2 527 019</b>
Reavinster	3 500				3 500
Övriga intäkter	16 893				16 893
Intäkter från andra segment		24 707	217	-24 924	
<b>Summa intäkter</b>	<b>2 140 105</b>	<b>143 156</b>	<b>289 075</b>	<b>-24 924</b>	<b>2 547 412</b>
Rörelsens externa kostnader	-1 493 886	-36 506	-227 059		-1 757 451
Kostnader sålda andelar i boende/exploateringsstillgångar		-97 921			-97 921
Reaförluster	-2 428	-278			-2 706
Andelar i joint ventures/intressebolags resultat	-1 731	21 088			19 357
Avskrivningar	-155 013	-13 806	-59 082		-227 901
Kostnader från andra segment	-24 434	-209	-281	24 924	
<b>Summa kostnader</b>	<b>-1 677 493</b>	<b>-127 632</b>	<b>-286 422</b>	<b>24 924</b>	<b>-2 066 622</b>
<b>Rörelseresultat</b>	<b>462 612</b>	<b>15 524</b>	<b>2 653</b>		<b>480 789</b>
Immateriella anläggningstillgångar	186 390		841		187 231
Materiella anläggningstillgångar	3 365 112	853 075	237 503		4 455 690
Nyttjanderättstillgångar	573 734	970	1 287 572		1 862 275
Finansiella anläggningstillgångar	128 898	882 471	3 740		1 015 108
Rörelsekrediter	967 056	461 089			1 428 145

## Redovisning av effekterna av ändrade redovisningsprinciper för perioden

### 6 MÅN 1 sep 2022 -28 feb 2023

6 MÅN 1 sep 2022 - 28 feb 2023	Drift av fjällanläggningar	Fastighetsutve ckling och exploatering	Drift av hotellverksamhet	Koncernintern a elimineringar	Totalt koncernen
Summa intäkter tidigare redovisning	2 282 601	166 785	314 439		2 763 825
Segmentsinterna elimineringar	-142 496	-23 629	-25 364	-24 924	-216 413
<b>Summa intäkter omräknad redovisning</b>	<b>2 140 105</b>	<b>143 156</b>	<b>289 075</b>	<b>-24 924</b>	<b>2 547 412</b>
Summa kostnader tidigare redovisning	-1 824 800	-151 199	-320 827		-2 296 826
Segmentsinterna elimineringar	142 496	23 629	25 364	24 924	216 413
IFRS16 Leasing, effekt rörelsens externa kostnader	40 095	178	50 504		90 777
IFRS16 Leasing, effekt avskrivningar	-35 283	-240	-41 463		-76 986
<b>Summa kostnader omräknad redovisning</b>	<b>-1 677 493</b>	<b>-127 632</b>	<b>-286 422</b>	<b>24 924</b>	<b>-2 066 622</b>
Rörelseresultat tidigare redovisning	457 801	15 586	-6 388		466 999
Totala effekter ändrade redovisningsprinciper	4 811	-62	9 041		13 791
<b>Rörelseresultat omräknad redovisning</b>	<b>462 612</b>	<b>15 524</b>	<b>2 653</b>		<b>480 789</b>



# APPENDIX-OMRÄKNADE JÄMFÖRELSETAL SEGMENT

## Omräknade jämförelsetal för perioden 3 MÅN 1 mar-31 maj 2023

3 MÅN 1 mar 2023 - 31 maj 2023	Drift av fjällanläggningar	Fastighetsutveckling och exploatering	Drift av hotellverksamhet	Koncerninterna elimineringar	Totalt koncernen
TSEK					
Exploateringsomsättning		0	1 045		1 045
Övrig omsättning	1 222 730	3 148	182 163		1 408 041
<b>Summa nettoomsättning</b>	<b>1 222 730</b>	<b>3 148</b>	<b>183 208</b>		<b>1 409 086</b>
Reavinster	383	0	0	0	383
Övriga intäkter	1 411	0	0	0	1 411
Intäkter från andra segment	0	8 802	556	-9 358	0
<b>Summa intäkter</b>	<b>1 224 524</b>	<b>11 950</b>	<b>183 764</b>	<b>-9 358</b>	<b>1 410 880</b>
Rörelsens externa kostnader	-754 790	-27 636	-129 621	0	-912 047
Kostnader sålda andelar i boende/exploateringsstillgångar	0	86	0	0	86
Reaförluster	0	-120	-1 045	0	-1 165
Andelar i joint ventures/intressebolags resultat	4 744	-26 405	0	0	-21 661
Avskrivningar	-85 663	-7 040	-29 931	0	-122 634
Kostnader från andra segment	-8 490	-280	-589	9 359	0
<b>Summa kostnader</b>	<b>-844 199</b>	<b>-61 396</b>	<b>-161 186</b>	<b>9 359</b>	<b>-1 057 422</b>
<b>Rörelseresultat</b>	<b>380 325</b>	<b>-49 446</b>	<b>22 578</b>		<b>353 458</b>
Immateriella anläggningstillgångar	197 727		785		198 512
Materiella anläggningstillgångar	3 458 443	871 901	236 473		4 566 817
Nyttjanderättstillgångar	595 010	1 005	1 335 319		1 931 335
Finansiella anläggningstillgångar	98 552	865 261	1 886		965 699
Rörelsekrediter	1 230 865	463 153	16 350		1 710 368

## Redovisning av effekterna av ändrade redovisningsprinciper för perioden

### 3 MÅN 1 mar -31 maj 2023

3 MÅN 1 mar 2023 - 31 maj 2023	Drift av fjällanläggningar	Fastighetsutveckling och exploatering	Drift av hotellverksamhet	Koncerninterna elimineringar	Totalt koncernen
Summa intäkter tidigare redovisning	1 282 433	19 347	183 735		1 485 515
Segmentsinterna elimineringar	-47 908	-7 396	-9 971	-9 358	-74 633
Övrigt	-10 000		10 000		0
<b>Summa intäkter omräknad redovisning</b>	<b>1 224 525</b>	<b>11 951</b>	<b>183 764</b>	<b>-9 358</b>	<b>1 410 882</b>
Summa kostnader tidigare redovisning	-901 366	-67 948	-166 342		-1 135 656
Segmentsinterna elimineringar	47 908	7 396	9 971	9 359	74 634
IFRS16 Leasing, effekt rörelsens externa kostnader	22 474	184	25 456	0	48 114
IFRS16 Leasing, effekt avskrivningar	-22 219	-108	-21 271	0	-43 598
Övrigt	9 004	-920	-9 000	0	-916
<b>Summa kostnader omräknad redovisning</b>	<b>-844 199</b>	<b>-61 397</b>	<b>-161 186</b>	<b>9 359</b>	<b>-1 057 423</b>
Rörelseresultat tidigare redovisning	381 067	-48 601	17 393		349 859
Totala effekter ändrade redovisningsprinciper	-741	-845	5 185		3 599
<b>Rörelseresultat omräknad redovisning</b>	<b>380 326</b>	<b>-49 446</b>	<b>22 578</b>		<b>353 458</b>



# APPENDIX-OMRÄKNADE JÄMFÖRELSETAL SEGMENT

## Omräknade jämförelsetal för perioden 9 MÅN 1 sep 2022-31 maj 2023

9 MÅN 1 sep 2022 - 31 maj 2023	Drift av fjällanläggningar	Fastighetsutve ckling och exploatering	Drift av hotellverksam het	Koncerninterna elimineringar	Totalt koncernen
<b>TSEK</b>					
Exploateringsomsättning		108 537	1 045		109 582
Övrig omsättning	3 342 442	13 060	471 021		3 826 523
<b>Summa nettoomsättning</b>	<b>3 342 442</b>	<b>121 597</b>	<b>472 066</b>		<b>3 936 105</b>
Reavinster	3 883				3 883
Övriga intäkter	18 304				18 304
Intäkter från andra segment	0	33 509	773	-34 282	
<b>Summa intäkter</b>	<b>3 364 629</b>	<b>155 106</b>	<b>472 839</b>	<b>-34 282</b>	<b>3 958 292</b>
Rörelsens externa kostnader	-2 248 676	-64 142	-356 680		-2 669 498
Kostnader sålda andelar i boende/exploateringsstillgångar		-97 835			-97 835
Reaförluster	-2 428	-398	-1 045		-3 871
Andelar i joint ventures/intressebolags resultat	3 013	-5 317			-2 304
Avskrivningar	-240 680	-20 846	-89 013		-350 539
Kostnader från andra segment	-32 924	-489	-870	34 282	
<b>Summa kostnader</b>	<b>-2 521 695</b>	<b>-189 027</b>	<b>-447 608</b>	<b>34 282</b>	<b>-3 124 047</b>
<b>Rörelseresultat</b>	<b>842 934</b>	<b>-33 921</b>	<b>25 231</b>		<b>834 247</b>
Immateriella anläggningstillgångar	197 727		785		198 512
Materiella anläggningstillgångar	3 458 443	871 901	236 473		4 566 817
Nyttjanderättstillgångar	595 010	1 005	1 335 319		1 931 335
Finansiella anläggningstillgångar	98 552	865 261	1 886		965 699
Rörelsekrediter	1 230 865	463 153	16 350		1 710 368

## Redovisning av effekterna av ändrade redovisningsprinciper för perioden

### 9 MÅN 1 sep 2022 -31 maj 2023

9 MÅN 1 sep 2022 - 31 maj 2023	Drift av fjällanläggningar	Fastighetsutve ckling och exploatering	Drift av hotellverksam het	Koncernintern a elimineringar	Totalt koncernen
Summa intäkter tidigare redovisning	3 555 033	186 132	508 174		4 249 339
Segmentsinterna elimineringar	-190 404	-31 025	-35 335	-34 282	-291 046
<b>Summa intäkter omräknad redovisning</b>	<b>3 364 629</b>	<b>155 107</b>	<b>472 839</b>	<b>-34 282</b>	<b>3 958 293</b>
Summa kostnader tidigare redovisning	-2 717 165	-219 146	-496 169		-3 432 480
Segmentsinterna elimineringar	190 404	31 025	35 335	34 283	291 047
IFRS16 Leasing, effekt rörelsens externa kostnader	62 569	362	75 960		138 891
IFRS16 Leasing, effekt avskrivningar	-57 503	-348	-62 734		-120 585
Övrigt		-920			-920
<b>Summa kostnader omräknad redovisning</b>	<b>-2 521 695</b>	<b>-189 027</b>	<b>-447 608</b>	<b>34 283</b>	<b>-3 124 047</b>
Rörelseresultat tidigare redovisning	837 868	-33 015	12 006		816 859
Totala effekter ändrade redovisningsprinciper	5 066	-906	13 226		17 386
<b>Rörelseresultat omräknad redovisning</b>	<b>842 934</b>	<b>-33 921</b>	<b>25 232</b>		<b>834 247</b>





# APPENDIX-OMRÄKNADE JÄMFÖRELSETAL SEGMENT

## Omräknade jämförelsetal för perioden 3 MÅN 1 jun - 31 aug 2023

3 MÅN 1 jun 2023 - 31 aug 2023	Drift av fjällanläggningar	Fastighetsutve ckling och exploatering	Drift av hotellverksam het	Koncerninterna elimineringar	Totalt koncernen
<b>TSEK</b>					
Exploateringsomsättning		113 436			113 436
Övrig omsättning	194 870	12 167	24 919		231 956
<b>Summa nettoomsättning</b>	<b>194 870</b>	<b>125 603</b>	<b>24 919</b>		<b>345 392</b>
					0
Reavinster	-688	0			-688
Övriga intäkter	858	0	-266		592
Intäkter från andra segment	0	6 141	180	-6 321	0
<b>Summa intäkter</b>	<b>195 040</b>	<b>131 744</b>	<b>24 833</b>	<b>-6 321</b>	<b>345 296</b>
Rörelsens externa kostnader	-342 262	-25 217	-37 590		-405 069
Kostnader sålda andelar i boende/exploateringsstillgångar	0	-49 494	-1 045		-50 539
Reaförluster	-54	-548	145		-457
Andelar i joint ventures/intressebolags resultat	-100	4 760			4 660
Avskrivningar	-73 485	-7 536	-43 274		-124 294
Kostnader från andra segment	-6 062	-48	-210	6 320	0
<b>Summa kostnader</b>	<b>-421 963</b>	<b>-78 082</b>	<b>-81 974</b>	<b>6 320</b>	<b>-575 699</b>
<b>Rörelseresultat</b>	<b>-226 923</b>	<b>53 662</b>	<b>-57 141</b>		<b>-230 404</b>
Immateriella anläggningstillgångar	212 566		729		213 295
Materiella anläggningstillgångar	3 633 783	870 508	237 494		4 741 785
Nyttjanderättstillgångar	609 060	538	1 375 524		1 985 122
Finansiella anläggningstillgångar	143 543	841 305	3 540		988 388
Rörelsekrediter	1 728 355	509 456			2 237 811

## Redovisning av effekterna av ändrade redovisningsprinciper för perioden

### 3 MÅN 1 jun -31 aug 2023

3 MÅN 1 jun 2023 - 31 aug 2023	Drift av fjällanläggningar	Fastighetsutve ckling och exploatering	Drift av hotellverksam het	Koncernintern a elimineringar	Totalt koncernen
Summa intäkter tidigare redovisning	214 565	138 375	55 140		408 080
Segmentsinterna elimineringar	-37 299	-6 040	-9 181	-6 321	-58 841
Övrigt	17 774	-591	-21 126		-3 943
<b>Summa intäkter omräknad redovisning</b>	<b>195 040</b>	<b>131 744</b>	<b>24 833</b>	<b>-6 321</b>	<b>345 296</b>
Summa kostnader tidigare redovisning	-449 628	-85 680	-109 505		-644 813
Segmentsinterna elimineringar	37 299	6 040	9 181	6 320	58 840
IFRS16 Leasing, effekt rörelsens externa kostnader	9 271	98	35 302		44 671
IFRS16 Leasing, effekt avskrivningar	-5 056	-53	-34 153		-39 261
Övrigt	-13 849	1 512	17 201		4 864
<b>Summa kostnader omräknad redovisning</b>	<b>-421 963</b>	<b>-78 082</b>	<b>-81 974</b>	<b>6 320</b>	<b>-575 699</b>
Rörelseresultat tidigare redovisning	-235 063	52 695	-54 365		-236 733
Totala effekter ändrade redovisningsprinciper	8 140	967	-2 776		6 331
<b>Rörelseresultat omräknad redovisning</b>	<b>-226 923</b>	<b>53 662</b>	<b>-57 141</b>		<b>-230 404</b>



# APPENDIX-OMRÄKNADE JÄMFÖRELSETAL SEGMENT

## Omräknade jämförelsetal för perioden HELÅR 1 sep 2022-31 aug 2023

HELÅR 1 sep 2022 - 31 aug 2023	Drift av fjällanläggningar	Fastighetsutveckling och exploatering	Drift av hotellverksamhet	Koncerninterna elimineringar	Totalt koncernen
<b>TSEK</b>					
Exploateringsomsättning		221 973	1 045		223 018
Övrig omsättning	3 537 312	25 227	495 940		4 058 479
<b>Summa nettoomsättning</b>	<b>3 537 312</b>	<b>247 200</b>	<b>496 985</b>		<b>4 281 497</b>
					0
Reavinster	3 195				3 195
Övriga intäkter	19 162		-266		18 896
Intäkter från andra segment		39 650	953	-40 603	0
<b>Summa intäkter</b>	<b>3 559 669</b>	<b>286 850</b>	<b>497 672</b>	<b>-40 603</b>	<b>4 303 588</b>
Rörelsens externa kostnader	-2 590 938	-89 359	-394 270		-3 074 567
Kostnader sålda andelar i boende/exploateringsstillgångar		-147 329	-1 045		-148 374
Reaförluster	-2 482	-946	-900		-4 328
Andelar i joint ventures/intressebolags resultat	2 913	-557			2 356
Avskrivningar	-314 164	-28 382	-132 287		-474 833
Kostnader från andra segment	-38 986	-537	-1 080	40 603	0
<b>Summa kostnader</b>	<b>-2 943 657</b>	<b>-267 110</b>	<b>-529 582</b>	<b>40 603</b>	<b>-3 699 746</b>
<b>Rörelseresultat</b>	<b>616 012</b>	<b>19 740</b>	<b>-31 910</b>		<b>603 843</b>

## Redovisning av effekterna av ändrade redovisningsprinciper för perioden

### HELÅR 1 sep 2022 -31 aug 2023

HELÅR 1 sep 2022 - 31 aug 2023	Drift av fjällanläggningar	Fastighetsutveckling och exploatering	Drift av hotellverksamhet	Koncerninterna elimineringar	Totalt koncernen
Summa intäkter tidigare redovisning	3 787 372	323 915	542 190		4 653 477
Segmentsinterna elimineringar	-227 703	-37 065	-44 516	-40 603	-349 887
<b>Summa intäkter omräknad redovisning</b>	<b>3 559 669</b>	<b>286 850</b>	<b>497 674</b>	<b>-40 603</b>	<b>4 303 590</b>
Summa kostnader tidigare redovisning	-3 180 642	-304 234	-588 473		-4 073 349
Segmentsinterna elimineringar	227 703	37 065	44 516	40 603	349 887
IFRS16 Leasing, effekt rörelsens externa kostnader	71 840	460	111 262		183 562
IFRS16 Leasing, effekt avskrivningar	-62 558	-401	-96 887		-159 846
Övrigt					0
<b>Summa kostnader omräknad redovisning</b>	<b>-2 943 657</b>	<b>-267 110</b>	<b>-529 582</b>	<b>40 603</b>	<b>-3 699 746</b>
Rörelseresultat tidigare redovisning	606 730	19 681	-46 283		580 128
Totala effekter ändrade redovisningsprinciper	9 282	59	14 375		23 716
<b>Rörelseresultat omräknad redovisning</b>	<b>616 012</b>	<b>19 740</b>	<b>-31 908</b>		<b>603 843</b>