



skistar

# TIDIG VINTER OCH STORT INTRESSE FÖR FJÄLLSEMESTER I SKANDINAVIEN





## SAMMANDRAG, MSEK

	3 MÅN		HELÅR
	1 sep-30 nov		1 sep-31 aug
	2023/24	2022/23	2022/23
Nettoomsättning	220	177	4 281
Rörelsens intäkter	226	181	4 304
Rörelseresultat	- 464	- 451	604
Resultat efter skatt	- 384	- 390	402
Resultat per aktie före och efter utspädning, SEK	- 4,89	- 4,98	5,13
Kassaflöde från den löpande verksamheten	221	165	669
Rörelsemarginal, %	neg	neg	14
Soliditet, %	34	36	40
Soliditet, % exkl IFRS 16	44	47	53
Nettoskuld exkl IFRS 16	2 207	1 679	2 120



## FÖRSTA KVARTALET

- Nettoomsättningen för det första kvartalet ökade med 43 MSEK, 24 procent, till 220 MSEK (177).
- Rörelseresultatet för det första kvartalet uppgick till -464 MSEK (-451), vilket är en försämring med 13 MSEK, 3 procent.
- Reavinster från exploateringsverksamheten ingick med 0 MSEK (1).
- Resultat per aktie före och efter utspädning uppgick till -4,89 SEK (-4,98).

## VÄSENTLIGA HÄNDELSER UNDER PERIODEN OCH EFTER PERIODENS UTGÅNG

- Stark efterfrågan för fjällsemester inför vintersäsongen 2023/24 med ett bokningsläge, mätt i antalet bokade objektsnätter i SkiStars logiförmedling, om + 9 procent jämfört med vid samma tidpunkt föregående år.
- Den tidiga säsongspremiären med samtliga destinationer öppna för skidåkning i november medförde både ökade intäkter och kostnader i kvartalet
- Den 12 oktober anordnade SkiStar kapitalmarknadsdag och i samband med den offentliggjordes koncernens nya finansiella mål och utdelningspolicy. De nya finansiella målen fokuserar på tillväxt, rörelsemarginal samt skuldsättning.
- Under kvartalet har SkiStar förvärvat Trysilguidene AS, med skidskoleverksamhet i Trysil, samt Klövssjö Sportshop Fastighet AB.
- Vid årsstämman i Sälen den 9 december fattades beslut om vinstutdelning om 2,60 SEK per aktie.

Ytterligare information lämnas av:  
 Stefan Sjöstrand, Verkställande direktör tel +46 (0)280 841 60  
 Martin Almgren, Ekonomi- och finansdirektör tel +46 (0)280 841 60



# VD HAR ORDET

## Tidig vinter och stort intresse för fjällsemester i Skandinavien

Vintern kom rekordtidigt med både kyla och natursnö på samtliga fjälldestinationer från början av november, vilket medfört goda förutsättningar för snöproduktion och har inneburit en tidig snörik säsongsstart med snödjup i terrängen på mellan 40-80 cm. Vi har fantastiska förhållanden på våra destinationer inför jul- och nyårshelgen och, framförallt, gör det att vi säkrar en lång vintersäsong.

Rörelseresultatet försämras med 13 MSEK i perioden, motsvarande 3 procent. Den största förklaringen är det ovanligt gynnsamma väderförhållandet för snöproduktion och övrigt arbete med iordningställande av nedfarter som försäsongen erbjuder. Detta har medfört högre kostnader, främst relaterat till tidigarelägd snöläggning, men har också inneburit ett tidigt öppnande, ökade intäkter och ett stort intresse från våra gäster.

Bokningsläget, mätt i antalet bokade objektsnätter genom SkiStars logiförmedling, är 9 procent bättre än fjolåret och innebär att mer än 80 procent av säsongens bedömda logiförsäljning redan är uppbokad. Närmast väntar en stark jul- och nyårsperiod med hög beläggning. Trots att vi befinner oss i en svagare konjunktur väljer många att boka en prisvärd fjällsemester. Den gynnsamma svenska och norska kronan har påverkat de utländska marknaderna där vi kan se ökad tillväxt i antal gäster, framför allt från Danmark men även Tyskland, England och Nederländerna.

Inför säsongen har större investeringar och kompletterande förvärv gjorts i vår kärnverksamhet. Med två nya expressliftar, förstärkt snöproduktion, utveckling av befintliga skidområden och skidskoleverksamhet på samtliga destinationer kan våra gäster möta en fantastisk vinterupplevelse och skidprodukt på våra destinationer.

Retailverksamheten har en fortsatt positiv utveckling, trots en vikande bransch, och har under perioden ökat försäljningen både online på skistarshop.com (59 procent) och i våra fysiska butiker (32 procent). Det leder till en total försäljningsökning på 54 procent i kvartalet.

Våra klimatmål godkändes av Science Based Targets (SBT) under förra verksamhetsåret. Nu tar vi nästa steg genom att förtydliga vårt hållbarhetsarbete inom klimat och miljö. Vi kraftsamlar för att bevara de vita vintrarna och minska klimatpåverkan fram till 2030. Genom att engagera medarbetare, gäster, samarbetspartners och intresserad allmänhet vill vi skapa drivkraft för klimatomställningen. Vi uppmanar därför alla att delta i våra hållbarhetsinsatser för att göra mer medvetna val och bidra till att minska klimatutsläppen. Genom att arbeta tillsammans kan vi bevara de vita vintrarna och säkerställa att snöupplevelserna förblir en del av vår framtid.

Vi ser med tillförsikt fram emot ännu en bra vintersäsong på våra sex destinationer och jag hoppas att vi ses i våra pister!

Stefan Sjöstrand, verkställande direktör



” Den tidiga säsongsstarten har inneburit en stor efterfrågan från våra gäster och bokningsläget är 9 procent bättre än fjolåret vilket innebär att mer än 80 procent av säsongens bedömda logiförsäljning redan är uppbokad.



# INTÄKTER OCH RESULTAT

## KONCERNENS UTVECKLING

### SEPTEMBER – NOVEMBER 2023

Intäkterna uppgick till 226 MSEK (181) och nettoomsättningen ökade med 43 MSEK till 220 MSEK (177), vilket är en ökning med 24 procent jämfört med samma period föregående år. Valutakursförändringar NOK/SEK påverkade nettoomsättningen negativt med -4 MSEK (1) motsvarande -5 procent. Den organiska tillväxten exklusive valutakurseffekter och förvärv, uppgick till 47 MSEK motsvarande 26 procent. Omsättningsökningen i kvartalet kommer främst från sportbutiker och SkiPass.

Rörelseresultatet minskade med 13 MSEK till -464 MSEK (-451), motsvarande -3 procent, och rörelsemarginalen var negativ i kvartalet. Valutakursförändringar NOK/SEK påverkade rörelseresultatet positivt, motsvarande 7 MSEK (-2). Rörelseresultatet har påverkats av resultat från intressebolag/joint ventures med -5 MSEK (-7) samt resultat avseende tomt- och markförsäljning och försäljning av andelar i bostadsrättsföreningar och Vacation Club med 0 MSEK (1). Det lägre rörelseresultatet är främst påverkat av högre energi- och bränslekostnader kopplat till den tidiga säsongöppningen samt ökade avskrivningar.

Finansnettot uppgick i kvartalet till -31 MSEK (-24), vilket är en försämring med 7 MSEK. Värdeförändring av räntederivat uppgick till -15 MSEK (-7). Räntekostnader uppgick till -36 MSEK (-22) varav leasingräntor i enlighet med IFRS 16 utgjorde -11 MSEK (-10). Valutakursförluster uppgick till -5 MSEK (-4) och valutakursvinster uppgick till 10 MSEK (10). I kvartalets finansnetto ingår en redovisningsmässig reavinst om 15 MSEK från det stegvisa förvärvet av Trysilguidene AS. Koncernens resultat efter skatt uppgick till -384 MSEK (-390), vilket är en förbättring med 7 MSEK, motsvarande 2 procent.

### Drift av fjällanläggningar

Intäkterna uppgick till 185 MSEK (137) och nettoomsättningen uppgick till 179 MSEK (134), vilket är en ökning med 45 MSEK motsvarande 34 procent jämfört med samma period föregående år. Rörelseresultatet försämrades med 19 MSEK till -385 MSEK (-366), motsvarande -5 procent.

Omsättningsökningen beror främst på att försäljningen i våra sportbutiker varit stark och uppgick under perioden till 125 MSEK, vilket är en ökning med 44 MSEK motsvarande 54 procent. Främsta ökningen kommer från webbförsäljningen som ökat med 59 procent men även försäljningen i fysiska butiker som ökat med 32 procent, delvis drivet av den tidiga säsongöppningen. Andelen sålda produkter från vårt egna varumärke, EQPE, fortsätter öka vilket stärkt marginalen i kvartalet. Den tidiga säsongöppningen på våra destinationer har även bidragit till att försäljningen av SkiPass ökat med 10 MSEK och uppgick till 14 MSEK (4). Till följd av den tidiga kylan så kom snöproduktionen igång en månad tidigare denna säsongen vilket har medfört att energi- och bränslekostnaderna ökat i kvartalet med totalt 20 MSEK, kostnader som mestadels belastade det andra kvartalet föregående år. I kvartalet har den nyförvärvade verksamheten från Trysilguidene integrerats i SkiStars organisation i Trysil vilket ökat personalkostnaderna med 3 MSEK i kvartalet. Avskrivningarna uppgick till 86 MSEK (73) en ökning med 13 MSEK vilket är en följd av de senaste årets högre investeringstakt.

### Fastighetsutveckling och exploatering

Intäkterna uppgick till 11 MSEK (12) och nettoomsättningen uppgick till 5 MSEK (5). Rörelseresultatet försämrades med 1 MSEK till -19 MSEK (-18), motsvarande -8 procent. Försäljningsmarknaden inom segmentet fastighetsutveckling och exploatering är stillsam och försäljningen uppgick till 1 MSEK (1) med en reavinst på 0 MSEK (1).

### Drift av hotellverksamhet

Intäkterna uppgick till 36 MSEK (39) och nettoomsättningen minskade med 3 MSEK till 36 MSEK (39), vilket är en minskning med -7 procent jämfört med samma period föregående år. Rörelseresultatet förbättrades med 7 MSEK till -60 MSEK (-67), motsvarande 10 procent. Den minskade omsättningen kommer från logi och restauranger. I början av kvartalet var antalet grupp- och konferensgäster lägre än föregående år men kvartalet avslutades positivt med en viss återhämtning under november. Under kvartalet har renovering av restauranger pågått, framförallt i Sälen. De stängda restaurangerna är anledningen till den lägre omsättningen i kvartalet. Renoveringen är nu klar och restaurangerna kommer att öppnas till jul- och nyårshelgerna. Löpande effektiviseringar i verksamheten samt anpassning av kostnaderna till den lägre försäljningen är anledningen till den minskade rörelseförlusten i kvartalet.

### Säsongeffekter

SkiStars verksamhet uppvisar stora säsongvariationer. Huvuddelen av intäkter och resultat intjänas under andra och tredje kvartalen. När de stora lovveckorna infaller följer av kalendern. Antalet lediga dagar under jul och nyår samt huruvida påsken infaller tidigt eller sent medför även det variationer i intjäningen. Över hälften av intäkterna förskottsbetalas.

## KVARTALSVÄRDEN, MSEK

	2023/24		2022/23				2021/22				2020/21			
	Kv 1	Kv 4	Kv 3	Kv 2	Kv 1	Kv 4	Kv 3	Kv 2	Kv 1	Kv 4	Kv 3	Kv 2	Kv 1	
Nettoomsättning	220	345	1 409	2 350	177	224	1 536	2 178	155	184	1 023	1 328	154	
Rörelseresultat	- 464	- 230	353	932	- 451	- 265	547	936	- 334	19	126	444	- 292	



# FINANSIELL STÄLLNING, SKATT OCH INVESTERINGAR M.M.

## Kassaflöde

Kassaflödet från den löpande verksamheten efter förändring av rörelsekapital uppgick under perioden till 221 MSEK (165). Förbättringen är främst kopplad till det högre bokningsläget som medfört ökade förskottsbetalningar från gäster i samband med deras bokningar. Den tidiga säsongöppningen har också inneburit att ett större antal gäster har besökt våra destinationer redan i november och därmed har köpt sina Skipass tidigare än vanligt. Förskottsbetalningarna speglas i den ökade interimsskulden. Intäkterna från SkiPass SkiStar All Winter periodiseras över kommande vintersäsong fram till och med april månad.

Kassaflödet från investeringsverksamheten uppgick till -260 MSEK (-249) där det ökade utflödet jämfört med föregående år främst är kopplat till förvärvet av Trysilguidene AS och Klövsvjö Sportshop Fastighet AB samt en fortsatt hög investeringstakt. Förvärv av dotterföretag har genererat en kassaflödespåverkande post om -50 MSEK (-2). Kassaflödet från finansieringsverksamheten uppgick till 26 MSEK (89).

## Likviditet och finansiering

Koncernens likvida medel uppgick den sista november till 17 MSEK (29). Ej nyttjade krediter uppgick till 238 MSEK (571). Den räntebärande skulden exklusive IFRS 16 uppgick till 2 327 MSEK (1 759) vilket är en ökning med 595 MSEK. Vid ingången av räkenskapsåret uppgick motsvarande skuld till 2 256 MSEK. Den räntebärande skulden inklusive IFRS 16 uppgick till 4 312 MSEK (3 691), vilket är en ökning med 621 MSEK från föregående år. I den totala räntebärande skulden ingår skuld i enlighet med IFRS 16 om 1 985 MSEK (1 932), varav 1 368 MSEK avser leasingsskuld gentemot det delägda joint venture-innehavet Skiab Invest AB. Den genomsnittliga räntan uppgick under perioden till 4,70 procent (3,00). Den finansiella nettoskulden exklusive IFRS 16 uppgick den sista november till 2 208 MSEK (1 679), vilket är en ökning med 529 MSEK jämfört med föregående år. Den finansiella nettoskulden inklusive IFRS 16 uppgick till 4 193 MSEK (3 611), vilket är en ökning med 582 MSEK. Soliditeten minskade till 34 procent (36). Soliditeten exklusive IFRS 16 uppgick till 44 procent (47).

## Skatt

Periodens skatt uppgick till 112 MSEK (85) och var i huvudsak hänförlig till aktivering av skattevärden i kvartalets underskott.

## Investeringar

Investeringarna uppgick under perioden till 261 MSEK (249) brutto och 260 MSEK (247) netto. Skillnaden mellan brutto och netto är avyttring av finansiella och materiella anläggningstillgångar. Avskrivningarna uppgick under samma period till -125 MSEK (-111). De ökade avskrivningarna förklaras främst av den högre investeringstakten som varit under de föregående åren.

## Personal

Medeltalet anställda uppgick till 996 (908) stycken, vilket är en ökning med 88 anställda jämfört med föregående år. Personalkostnaderna uppgår till 175 MSEK (171 MSEK). Ökningarna beror främst på förvärvet av Trysilguidene samt den tidiga säsongöppningen.

## Transaktioner med närstående

Ekhaga Utveckling AB, som är huvudägare i SkiStar med 47 procent av rösterna och 24 procent av kapitalet per den 30 november 2023, är även huvudägare i Peab som SkiStar har ett affärsförhållande med. Under tre månadersperioden har inköp från Peab skett till ett värde av 13 MSEK (17). Den utestående skulden till Peab var 5 MSEK (4). Försäljning till Peab uppgick till 0 MSEK (0) och den utestående fordran var 0 MSEK (0). Under kvartalet har inköp från intressebolag skett med 39 MSEK (43) och den utestående skulden till intressebolag var 29 MSEK (14). Försäljning till intressebolag uppgick till 1 MSEK (1) och fordran på intressebolag var 74 MSEK (20), varav 74 MSEK (20) avsåg lån till intressebolag. Aktuell leasingsskuld i enlighet med IFRS 16 till intressebolag uppgick till 1 368 MSEK och nyttjanderättstillgången uppgick till 1 330 MSEK. Utöver koncernens transaktioner med närstående har moderbolaget transaktioner med dotterbolagen. En redogörelse avseende närståendetransaktioner och transaktionernas karaktär återfinns i not 35 i årsredovisningen 2022/23.


## Moderbolaget

Nettoomsättningen i moderbolaget uppgick till 192 MSEK (155) och rörelseresultatet uppgick till -324 MSEK (-305) under första kvartalet. Nettoinvesteringarna uppgick till 157 MSEK (132).

## Inför vintersäsongen 2023/24

Trenden med att semestra på hemmaplan håller i sig på alla marknader i Skandinavien och den gynnsamma svenska och norska kronan har även påverkat de utländska marknaderna vilket medfört en ökad tillväxt i antal gäster, framför allt från Danmark men även Tyskland, England och

Nederländerna. Bokningsläget, mätt i antalet bokade objektsnätter genom SkiStars logiförmedling, är 9 procent bättre än fjolåret och innebär att mer än 80 procent av säsongens bedömda logiförsäljning redan är uppbokad. Den tidiga och snörrika säsongstarten ger goda förutsättningar för fina förhållanden på våra destinationer när säsongen drar igång på riktigt till jul- och nyårshelgerna. Under december invigs två nya expressliftrar, en i Hemsedal och en i Lindvallen. Inför vintersäsongen har snöproduktionen förstärkts och utvecklingen av våra skidområden på destinationerna fortsätter, allt för att skapa en hållbar fjällupplevelse för våra gäster.

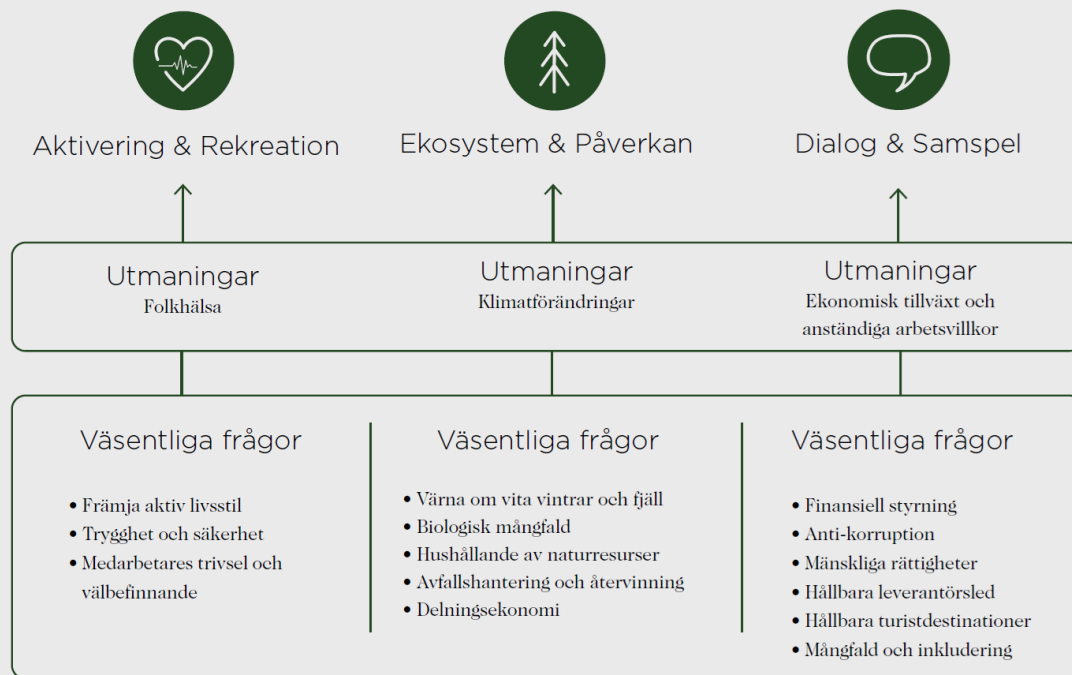




# HÅLLBARHET

Hållbarhet och ansvarsfullt företagande är en integrerad del av SkiStars strategi, affärsmodell, styrning och kultur. SkiStars strategiska ramverk grundas på tre fundament som genomsyrar allt vi gör och är en grundbult i vår verksamhet; tryggt & säkert, hållbarhet samt medarbetare & kultur. SkiStars fokusområden inom hållbarhet är Aktivering & Rekreation, Ekosystem & Påverkan samt Dialog & Samspel.

## SKISTARS FOKUSOMRÅDEN



### Aktuellt under kvartalet

#### Aktivering & Rekreation

- Under kvartalet anlände vintern och snön till samtliga av våra destinationer, vilket skapade möjligheten att tidigt öppna destinationerna för skidåkning. Under kvartalet genererades över 82 300 (39 479) skid-och aktivitetsdagar, vilket är en ökning med 109 procent jämfört med samma period föregående år.
- Under höstlovet aktiverade Valle över 2 000 barn i olika rörelseaktiviteter såsom klätterpark, disco och nya äventyr.

#### Ekosystem & Påverkan

- Under kvartalet har SkiStar lanserat sitt nya initiativ Tillsammans för vita vintrar: Genom att engagera gäster, samarbetspartners och intresserad allmänhet vill bolaget skapa drivkraft för klimatomställning. SkiStar uppmanar alla att delta i hållbarhetsinsatserna för att göra mer medvetna val och bidra till att minska klimatutsläppen. Genom att arbeta tillsammans kan vi bevara de vita vintrarna och säkerställa att snöupplevelsorna förblir en del av vår framtid.
- SkiStars elektrifieringsresa fortsätter. Under kvartalet har vi beslutat om att fortsätta köra med Prinoth Emotion Husky (elektrisk pistmaskin) samt att tillsammans med Xelom beslutat om att inleda testkörningar av deras nya eldrivna pistmaskin. Båda maskinerna är spårmaskiner. SkiStar utökar även sin fordonsflotta med Volvo CE:s eldrivna lastmaskin (L25 Electric). Dessutom kompletterar tolv nya eldrivna snöskotrar skoter-flottan. Utbytet av fossila bilar fortsätter löpande även det.

#### Dialog & Samspel

- SkiStar bidrar till den levande landsbygden och till arbetsmöjligheter. Under kvartalet har SkiStar tillsatt 2 400 (2 200) tjänster spridda över 80 olika befattningar på de svenska och norska fjälldestinationerna till den kommande vintersäsongen.
- Under kvartalet har SkiStar infört ett nytt ledarskapsindex, som ska stötta verksamheten och SkiStars ledare. Indexet är en indikator på organisationens ledarskap, styrkor och våra möjligheter.

### Om hållbarhetsavsnittet i denna delårsrapport

Detta är en kvartalsvis uppföljning av SkiStars arbete med hållbarhetsfrågor. Utgångspunkten är SkiStars årliga hållbarhetsredovisning. Hållbarhetsavsnittet är inte upprättat enligt bestämmelserna i ÅRL 6:1 eller GRI:s riktlinjer och tar därför inte upp samtliga frågor. En helhetsbild av hållbarhetsarbetet publiceras en gång om året i hållbarhetsrapporten, läs mer på: <https://www.skistar.com/sv/corporate/hallbarhet/>.



# ÖVRIG INFORMATION

## SkiStar-aktien

Antalet aktieägare uppgick till 61 277 den 30 november 2023, vilket är en ökning med 917 (1,5 procent) sedan den 31 augusti 2023. SkiStars B-aktie är noterad på Nasdaq Stockholm, segment Mid Cap. Antalet aktier uppgick till 78 376 056, varav 74 728 056 av serie B. SkiStar-aktiens stängningskurs var 112,40 kronor den 30 november 2023..

## Regulatoriska pressmeddelanden under kvartalet och efter periodens utgång

- 2023-12-09 Kommuniké från årsstämma i SkiStar AB
- 2023-11-15 SkiStar publicerar års- och hållbarhetsredovisning för 2022/23
- 2023-11-01 Kallelse till årsstämma i SkiStar AB (publ)
- 2023-10-12 SkiStars kapitalmarknadsdag 2023: semesterarrangören av fjällupplevelser året runt
- 2023-10-12 SkiStar uppdaterar finansiella mål & utdelningspolicy
- 2023-10-10 Carina Åkerström föreslås som ny ledamot i SkiStars styrelse
- 2023-10-03 SkiStar Bokslutskommuniké september 2022-augusti 2023
- 2023-09-26 Inbjudan till webbsänd presentation och telefonkonferens i samband med SkiStar AB:s bokslutskommuniké för 2022/23
- 2023-09-08 Välkommen till SkiStars kapitalmarknadsdag 2023

Pressmeddelandena finns i sin helhet på [www.skistar.com/sv/corporate](http://www.skistar.com/sv/corporate)

## Årsstämma och konstituerande styrelsemöte

- Vid SkiStars årsstämma i Sälen den 9 december 2023 var 207 aktieägare representerade personligen, genom ombud eller genom poströstning, vilka utgjorde 74 procent av rösterna i bolaget. På årsstämman fattades bl.a. följande beslut.
- Vinstutdelning om 2,60 kronor per aktie.
- Till styrelseledamöter omvaldes Anders Sundström, Lena Apler, Fredrik Paulsson, Gunilla Rudebjer, Anders Svensson och Vegård Søraunet samt nyvaldes Carina Åkerström.
- Till styrelseordförande omvaldes Anders Sundström.
- Till revisor omvaldes Deloitte AB för en period om ett år. Kent Åkerlund är huvudansvarig revisor.

## På efterföljande konstituerande styrelsemöte fattades följande beslut:

- Till ledamöter i revisionsutskottet omvaldes Lena Apler, Fredrik Paulsson och Gunilla Rudebjer samt nyvaldes Carina Åkerström. Lena Apler omvaldes som ordförande. Fredrik Paulsson har avstått från arvode för sitt utskottsarbete.
- Till ledamöter i ersättningsutskottet omvaldes Anders Sundström, Anders Svensson och Vegård Søraunet. Anders Sundström omvaldes som ordförande.

## Risker och osäkerhetsfaktorer

De risker och osäkerhetsfaktorer som beskrivs nedan omfattar både moderbolaget och koncernen. SkiStar, likt alla bolag och affärs-verksamheter, är exponerat för olika risker relaterat till verksamheten. För SkiStar gäller det att identifiera de risker som kan hindra bolaget från att nå uppsatta mål och att fastställa om riskerna är i linje med riskaptiten. Vid behov vidtas åtgärder för att undvika, minska eller följa upp identifierade risker. Syftet med riskhanteringen är att löpande bedöma och hantera de risker som förekommer i verksamheten samt att den ligger till grund för ett framgångsrikt hållbarhetsarbete. SkiStars riskprocess, ägande, styrning och hantering diskuteras och utvärderas i bolagets revisionsutskott och styrelse. De mest relevanta riskfaktorerna och hur de hanteras beskrivs i års- och hållbarhetsredovisningen och grupperas inom hållbarhetsrisker, operationella risker samt finansiella risker. För ytterligare beskrivning av risker och osäkerhetsfaktorer hänvisas följaktligen till förvaltningsberättelsen och not 32 i års- och hållbarhetsredovisningen för 2022/23.

## Uppdaterade finansiella mål

SkiStar har infört bolagets kapitalmarknadsdag den 12 oktober 2023 antagit följande finansiella mål på medellång sikt:

- Tillväxt: Rörelsens intäkter ska i genomsnitt över denna period öka med sex procent årligen och avser organisk tillväxt justerat för förvärv och valutaeffekter. Ett förvärvat bolag klassificeras som förvärv under den första tolv månadersperioden efter förvärvsdagen. Först därefter inkluderas bolaget i beräkningen av organisk tillväxt.
- Marginal: Rörelsemarginalen ska i genomsnitt uppgå till 18 procent.
- Skuldsättning: Räntebärande nettoskuld ska understiga 2,5 gånger EBITDA, exkl. IFRS 16-effekter. Tillfälliga avvikelser kan förekomma men ska över perioden inte överstiga 2,5x.

## Mer flexibel utdelningspolicy

SkiStar har även, inför nämnda kapitalmarknadsdag, beslutat om en uppdaterad utdelningspolicy. Målsättningen är att 40-60 procent av årets resultat efter skatt ska delas ut till aktieägarna. Den av styrelsen faktiskt föreslagna utdelningsnivån ska årligen anpassas med hänsyn till bolagets strategi, finansiella ställning, risknivå och investeringsbehov.





# Rapport över totalresultat för koncernen i sammandrag

TSEK		3 MÅN		HELÅR	TSEK	3 MÅN		2022/23
		1 sep-30 nov	2022/23	1 sep-31 aug		2023/24	2022/23	
		2023/24	2022/23	2022/2023		2023/24	2022/23	2022/23
	<i>Rörelsens intäkter</i>				<b>Övrigt totalresultat</b>			
	Nettoomsättning	220 171	177 151	4 281 497				
	Övriga intäkter	5 372	4 019	22 091				
	<b>Summa rörelsens intäkter</b>	<b>225 543</b>	<b>181 170</b>	<b>4 303 589</b>				
	<i>Rörelsens kostnader</i>				<b>Poster som kan komma att omklassificeras till årets resultat</b>			
	Handelsvaror	-96 469	-78 226	-1 025 960	Periodens förändringar i verkligt värde på kassaflödessäkringar	-7 581	-	-79
	Övriga externa kostnader	-287 502	-264 119	-1 131 465	Uppskjuten skatt i kassaflödessäkringar	1 562	-	-
	Personalkostnader	-174 682	-171 232	-921 477	Periodens omräkningsdifferenser vid omräkning av utländska verksamheter	-36 441	-16 715	-41 943
	Kostnader sålda andelar i boende/exploateringstillgångar	-952	-365	-148 373	<b>Periodens övriga totalresultat</b>	<b>-42 460</b>	<b>-16 715</b>	<b>-42 022</b>
	Andelar i joint ventures/intressebolags resultat	-5 133	-7 006	2 356	<b>Periodens summa totalresultat</b>	<b>-426 308</b>	<b>-406 921</b>	<b>359 759</b>
	Avskrivningar/nedskrivningar av materiella och immateriella anläggningstillgångar	-125 212	-111 036	-474 827	<i>Periodens resultat hänförligt till:</i>			
	<b>Rörelseresultat</b>	<b>-464 407</b>	<b>-450 815</b>	<b>603 843</b>	Moderbolagets aktieägare	-383 619	-389 945	402 366
	Finansiellt netto	-30 965	-23 971	-83 673	Innehav utan bestämmande inflytande	-229	-261	-585
	<b>Resultat före skatt</b>	<b>-495 372</b>	<b>-474 786</b>	<b>520 170</b>	<b>Periodens resultat</b>	<b>-383 848</b>	<b>-390 206</b>	<b>401 781</b>
	Skatt	111 525	84 580	-118 388	<i>Periodens totalresultat hänförligt till:</i>			
	<b>Periodens resultat</b>	<b>-383 848</b>	<b>-390 206</b>	<b>401 781</b>	Moderbolagets aktieägare	-426 008	-406 608	360 450
					Innehav utan bestämmande inflytande	-300	-313	-690
					<b>Periodens summa totalresultat</b>	<b>-426 308</b>	<b>-406 921</b>	<b>359 759</b>
					<i>Resultat per aktie, SEK</i>	-4,89	-4,98	5,13
					<i>Antal aktier vid periodens utgång, st</i>	78 376 056	78 376 056	78 376 056
					Genomsnittligt antal aktier före och efter utspädning, st	78 376 056	78 376 056	78 376 056





# Rapport över finansiell ställning för koncernen i sammandrag

TILLGÅNGAR, TSEK		2023-11-30	2022-11-30	2023-08-31	EGET KAPITAL OCH SKULDER, TSEK		2023-11-30	2022-11-30	2023-08-31
<i>Anläggningstillgångar</i>	Immateriella anläggningstillgångar	221 914	190 292	213 295	<i>Eget kapital</i>	Aktiekapital	19 594	19 594	19 594
	Materiella anläggningstillgångar	4 932 202	4 398 854	4 741 784		Övrigt tillskjutet kapital	397 573	397 573	397 573
	Nyttjanderättstillgångar	1 903 093	1 865 473	1 985 122		Reserver	-112 301	-44 658	-69 912
	Andelar i joint venture/intressebolag	816 174	846 421	847 582		Balanserade vinstmedel inklusive periodens resultat	2 742 630	2 578 060	3 135 242
	Övriga andelar och långfristiga värdepappersinnehav	43 216	40 962	42 572		Eget kapital hänförligt till moderbolagets aktieägare	3 047 495	2 950 569	3 482 497
	Derivatinstrument	44 049	50 789	58 998		Innehav utan bestämmande inflytande	1 139	1 815	1 439
	Övriga långfristiga fordringar	41 001	49 987	39 236		<b>Summa eget kapital</b>	<b>3 048 636</b>	<b>2 952 384</b>	<b>3 483 937</b>
<b>Summa anläggningstillgångar</b>	<b>8 001 647</b>	<b>7 442 778</b>	<b>7 928 588</b>	<i>Långfristiga skulder</i>	Skulder till kreditinstitut	924 627	1 292 453	1 120 378	
<i>Omsättningstillgångar</i> Varulager	527 214	428 874	390 986		Långfristiga leasingskulder	1 813 942	1 808 663	1 890 281	
	<b>527 214</b>	<b>428 874</b>	<b>390 986</b>		Avsättningar för pensioner	18 563	17 719	18 404	
Kundfordringar	61 902	49 451	38 798		Derivatinstrument	7 581	-	-	
Skattefordringar	-	96 844	84 115		Uppskjutna skatteskulder	76 765	195 009	195 028	
Övriga kortfristiga fordringar	148 978	78 557	140 026	<b>Summa långfristiga skulder</b>	<b>2 841 479</b>	<b>3 313 844</b>	<b>3 224 090</b>		
Förutbetalda kostnader och upplupna intäkter	164 138	130 525	147 407	<i>Kortfristiga skulder</i>	Skulder till kreditinstitut	1 384 253	448 524	1 117 433	
	<b>375 018</b>	<b>355 377</b>	<b>410 346</b>		Kortfristiga leasingskulder	170 796	123 449	173 903	
Likvida medel	16 700	29 328	31 071		Leverantörsskulder	333 859	333 905	188 041	
<b>Summa omsättningstillgångar</b>	<b>918 932</b>	<b>813 579</b>	<b>832 404</b>		Skatteskulder	11 961	48 189	119 330	
<b>SUMMA TILLGÅNGAR</b>	<b>8 920 580</b>	<b>8 256 357</b>	<b>8 760 992</b>		Övriga kortfristiga skulder	787 053	723 993	285 193	
					Upplupna kostnader och förutbetalda intäkter	342 543	312 069	169 067	
					<b>Summa kortfristiga skulder</b>	<b>3 030 465</b>	<b>1 990 128</b>	<b>2 052 966</b>	
				<b>Summa skulder</b>	<b>5 871 944</b>	<b>5 303 973</b>	<b>5 277 057</b>		
				<b>SUMMA EGET KAPITAL OCH SKULDER</b>	<b>8 920 580</b>	<b>8 256 357</b>	<b>8 760 992</b>		



# Rapport över förändring i eget kapital för koncernen i sammandrag

## EGET KAPITAL HÄNFÖRLIGT TILL MODERBOLAGETS AKTIEÄGARE

KONCERNEN, TSEK	Aktiekapital	Övrigt till- skjutet kapital	Omräknings- reserver	Säkrings- reserver	Balanserade vinstmedel och årets resultat	Summa	Innehav utan bestämmande inflytande	Totalt eget kapital
Ingående eget kapital 2022-09-01	19 594	397 573	-28 074	79	2 968 005	3 357 177	2 128	3 359 306
Periodens resultat					-389 945	-389 945	-261	-390 205
Periodens övriga totalresultat			-16 663			-16 663	-52	-16 715
<b>Periodens totalresultat</b>			<b>-16 663</b>		<b>-389 945</b>	<b>-406 608</b>	<b>-313</b>	<b>-406 920</b>
Utgående eget kapital 2022-11-30	19 594	397 573	-44 737	79	2 578 060	2 950 569	1 815	2 952 384
Ingående eget kapital 2023-09-01	19 594	397 573	-69 912	0	3 135 242	3 482 497	1 439	3 483 937
Periodens resultat					-383 619	-383 619	-229	-383 848
Periodens övriga totalresultat			-36 370	-6 019		-42 389	-71	-42 460
<b>Periodens totalresultat</b>			<b>-36 370</b>	<b>-6 019</b>	<b>-383 619</b>	<b>-426 008</b>	<b>-300</b>	<b>-426 308</b>
Omklassificering av intressebolag					-8 993	-8 993		-8 993
Utgående eget kapital 2023-11-30	19 594	397 573	-106 282	-6 019	2 742 630	3 047 496	1 139	3 048 636



# Rapport över kassaflöden för koncernen i sammandrag

TSEK		3 MÅN		HELÅR
		1 sep-30 nov		1 sep-31 aug
		2023/24	2022/23	2022/23
<i>Den löpande verksamheten</i>	Resultat efter finansiella poster	- 495 372	- 474 786	520 170
	Justering för poster som inte ingår i kassaflödet	144 263	152 397	421 772
		- 351 109	- 322 389	941 942
	Betald skatt	- 29 992	- 21 129	- 137 001
	Förändringar i rörelsekapital	601 636	508 523	- 135 577
	<b>Kassaflöde från den löpande verksamheten</b>	<b>220 535</b>	<b>165 005</b>	<b>669 364</b>
<i>Investeringsverksamheten</i>	Förvärv av materiella anläggningstillgångar	- 208 293	- 238 407	- 767 320
	Försäljning av materiella anläggningstillgångar	583	987	7 418
	Förvärv av dotterföretag	- 50 253	- 2 147	- 28 907
	Förvärv av finansiella anläggningstillgångar	- 2 409	-	- 22 836
	Övrig investeringsverksamhet	-	- 9 035	- 41 069
	<b>Kassaflöde från investeringsverksamheten</b>	<b>- 260 372</b>	<b>- 248 602</b>	<b>- 852 715</b>
<i>Finansieringsverksamheten</i>	Upptagna lån	196 641	209 546	1 036 599
	Amortering av lån	- 125 572	- 82 651	- 448 054
	Amortering av leasingskuld	- 45 305	- 38 050	- 162 547
	Utbetald utdelning	-	-	- 235 128
	<b>Kassaflöde från finansieringsverksamheten</b>	<b>25 764</b>	<b>88 845</b>	<b>190 870</b>
	<b>Periodens kassaflöde</b>	<b>- 14 073</b>	<b>5 247</b>	<b>7 519</b>
	Likvida medel vid periodens början	31 071	24 610	24 610
	Kursdifferens i likvida medel	- 298	- 531	- 1 058
	<b>Likvida medel vid periodens slut</b>	<b>16 700</b>	<b>29 328</b>	<b>31 071</b>



# Koncernens rörelsesegment

TSEK	3 MÅN 1 sep-30 nov 2023/24	2022/23	HELÅR 1 sep-31 aug 2022/23
<b>DRIFT AV FJÄLLANLÄGGNINGAR</b>			
Övrig omsättning	179 457	133 885	3 537 312
<b>Summa nettoomsättning</b>	<b>179 457</b>	<b>133 885</b>	<b>3 537 312</b>
Reavinster	1 129	721	3 195
Övriga intäkter	4 242	2 179	18 208
Intäkter från andra segment	-	-	-
<b>Summa intäkter</b>	<b>184 828</b>	<b>136 785</b>	<b>3 558 715</b>
Rörelsens externa kostnader	-477 944	-422 285	-2 589 984
Reaförluster	-4	-	-2 482
Andelar i joint ventures/intressebolags resultat	-292	-1 956	24 314
Avskrivningar	-85 796	-72 847	-314 239
Kostnader från andra segment	-5 802	-5 845	-38 986
<b>Summa kostnader</b>	<b>-569 839</b>	<b>-502 933</b>	<b>-2 921 377</b>
<b>Rörelseresultat</b>	<b>-385 011</b>	<b>-366 148</b>	<b>637 338</b>

Immateriella anläggningstillgångar	221 156	189 666	212 566
Materiella anläggningstillgångar	3 779 706	3 280 592	3 633 783
Nyttjanderättstillgångar	589 173	572 350	609 060
Finansiella anläggningstillgångar	109 912	110 290	113 451
Rörelsekrediter	1 783 245	1 228 705	1 728 355

TSEK	3 MÅN 1 sep-30 nov 2023/24	2022/23	HELÅR 1 sep-31 aug 2022/23
<b>FASTIGHETSUTVECKLING OCH EXPLOATERING</b>			
Exploateringsomsättning	976	1 320	221 973
Övrig omsättning	4 112	3 492	25 227
<b>Summa nettoomsättning</b>	<b>5 088</b>	<b>4 812</b>	<b>247 200</b>
Reavinster	-	960	-
Övriga intäkter	-	-	-
Intäkter från andra segment	5 644	5 937	39 650
<b>Summa intäkter</b>	<b>10 732</b>	<b>11 709</b>	<b>286 850</b>
Rörelsens externa kostnader	-14 144	-16 966	-89 359
Kostnader sålda andelar i boende/exploateringstillgångar	-952	-365	-147 329
Reaförluster	-	-498	-946
Andelar i joint ventures/intressebolags resultat	-7 213	-5 051	-21 883
Avskrivningar	-7 686	-6 745	-28 382
Kostnader från andra segment	-86	-34	-537
<b>Summa kostnader</b>	<b>30 081</b>	<b>-29 659</b>	<b>-288 436</b>
<b>Rörelseresultat</b>	<b>-19 349</b>	<b>-17 950</b>	<b>-1 586</b>

Materiella anläggningstillgångar	905 465	908 537	870 508
Nyttjanderättstillgångar	520	506	538
Finansiella anläggningstillgångar	790 479	827 099	815 933
Rörelsekrediter	525 635	512 273	509 456

TSEK	3 MÅN 1 sep-30 nov 2023/24	2022/23	HELÅR 1 sep-31 aug 2022/23
<b>DRIFT AV HOTELLVERKSAMHET</b>			
Exploateringsomsättning	-	-	1 045
Övrig omsättning	35 626	38 454	495 940
<b>Summa nettoomsättning</b>	<b>35 626</b>	<b>38 454</b>	<b>496 985</b>
Reavinster	-	-	-
Övriga intäkter	-	159	-265
Intäkter från andra segment	244	158	953
<b>Summa intäkter</b>	<b>35 869</b>	<b>38 771</b>	<b>497 673</b>
Rörelsens externa kostnader	-66 560	-73 087	-394 270
Kostnader sålda andelar i boende/exploateringstillgångar	-	-	-1 045
Reaförluster	-	-	-900
Andelar i joint ventures/intressebolags resultat	2 373	-	-
Avskrivningar	-31 730	-32 186	-132 287
Kostnader från andra segment	-	-216	-1 080
<b>Summa kostnader</b>	<b>-95 917</b>	<b>-105 489</b>	<b>-529 582</b>
<b>Rörelseresultat</b>	<b>-60 048</b>	<b>-66 718</b>	<b>-31 909</b>

Immateriella anläggningstillgångar	758	897	729
Materiella anläggningstillgångar	247 031	208 983	237 494
Nyttjanderättstillgångar	1 330 609	1 292 617	1 375 524

Interna intäkter	5 888	6 095	40 603
Interna kostnader	-5 888	-6 095	-40 603

Koncernens intäkter	225 543	181 176	4 303 589
Koncernens kostnader	-689 950	-631 991	-3 723 462
Koncernens rörelseresultat	-464 407	-450 815	603 843
Koncernens immateriella anläggningstillgångar	221 914	190 292	213 295
Koncernens materiella anläggningstillgångar	4 932 202	4 398 854	4 741 785
Koncernens nyttjanderättstillgångar	1 903 093	1 865 473	1 985 122
Koncernens finansiella anläggningstillgångar	900 391	938 172	949 152
Koncernens rörelsekrediter	2 308 880	1 740 977	2 237 811

Principen för redovisningen av koncernens rörelsesegment har från första kvartalet 2023/24 förändrats till att följa samma principer som tillämpas i koncernredovisningen samt den interna uppföljningen. Detta innebär att IFRS 16 Leasing har inkluderats vilket har medfört att rörelsens externa kostnader har minskat samt att avskrivningarna har ökat. Förändringen innebär att segmentens sammanlagda rörelseresultat för första kvartalet 2022/23 har förbättrats med 5 578 TSEK och för räkenskapsåret 2022/23 med 23 716 TSEK. Därutöver har principen för eliminering av interna mellanhavande inom respektive segment förändrats vilket har medfört att interna intäkter och kostnader har justerats utan någon påverkan på rörelseresultatet. Jämförelsetalen är omräknade enligt de nya principerna.



# Moderbolagets resultaträkningar i sammandrag

TSEK		3 MÅN		HELÅR
		1 sep-30 nov 2023/24	2022/23	1 sep-31 aug 2022/2023
<i>Rörelsens intäkter</i>	Nettoomsättning	191 513	154 679	2 897 718
	Övriga intäkter	1 729	2 128	8 742
	<b>Summa rörelsens intäkter</b>	<b>193 241</b>	<b>156 807</b>	<b>2 906 460</b>
<i>Rörelsens kostnader</i>	Handelsvaror	- 77 984	- 61 265	- 707 624
	Övriga externa kostnader	- 275 475	- 246 646	- 1 041 525
	Personalkostnader	- 112 496	- 110 256	- 605 760
	Kostnader sålda andelar i boende/exploateringstillgångar	- 7	-	- 474
	Av- och nedskrivningar av materiella och immateriella amläggningsstillgångar	- 50 914	- 43 508	- 186 179
	<b>Rörelseresultat</b>	<b>- 323 635</b>	<b>- 304 867</b>	<b>364 898</b>
	Finansnetto	- 18 493	- 2 307	- 9 294
	<b>Resultat från finansiella poster</b>	<b>- 342 130</b>	<b>- 307 174</b>	<b>355 604</b>
	Bokslutsdispositioner	-	-	- 19 496
	<b>Resultat före skatt</b>	<b>- 342 130</b>	<b>- 307 174</b>	<b>336 108</b>
	Skatt	71 682	63 861	83 238
	<b>Periodens resultat</b>	<b>- 270 448</b>	<b>- 243 313</b>	<b>252 870</b>



# Moderbolagets balansräkningar i sammandrag

TILLGÅNGAR, TSEK		2023-11-30	2022-11-30	2023-08-31	EGET KAPITAL OCH SKULDER, TSEK		2023-11-30	2022-11-30	2023-08-31
<i>Anläggningstillgångar</i>	Immateriella tillgångar	98 515	71 836	97 605	<i>Eget kapital</i>				
	Materiella anläggningstillgångar	2 536 043	2 249 660	2 417 642	<i>Bundet kapital</i>	Aktiekapital	19 594	19 594	19 594
<i>Financial assets</i>	Andelar i koncernbolag	290 325	255 278	291 940		Reservfond	25 750	25 750	25 750
	Andelar i joint venture/intressebolag	2 770	2 770	2 770		Fond för utvecklingsutgifter	-	5 625	-
	Övriga andelar och långfristiga värdepappersinnehav	24 702	27 261	24 702			<b>45 344</b>	<b>50 969</b>	<b>45 344</b>
	Derivatinstrument	23 438	26 202	31 387	<i>Fritt eget kapital</i>	Överkursfond	4 243	4 243	4 243
	Övriga långfristiga fordringar	14 963	26 926	14 834		Balanserade vinstmedel	1 278 388	1 239 000	1 010 959
	Fordringar på koncernbolag	177 750	189 750	180 750		Årets resultat	- 270 448	- 243 313	252 870
	<b>Summa anläggningstillgångar</b>	<b>3 168 505</b>	<b>2 849 681</b>	<b>3 061 629</b>			<b>1 012 183</b>	<b>999 929</b>	<b>1 268 071</b>
						<b>Summa eget kapital</b>	<b>1 057 527</b>	<b>1 050 898</b>	<b>1 313 415</b>
<i>Omsättningstillgångar</i>	Handelsvaror	361 767	247 845	243 540	<i>Långfristiga skulder</i>				
		<b>361 767</b>	<b>247 845</b>	<b>243 540</b>	<i>Långfristiga räntebärande skulder</i>	Skulder till kreditinstitut	287 735	477 485	468 485
<i>Kortfristiga fordringar</i>	Kundfordringar	25 012	27 610	19 464	<i>Avsättningar</i>	Avsättningar för pensioner	18 563	17 719	18 404
	Fordran på koncernbolag	491 266	457 411	514 795	<i>Långfristiga icke räntebärande skulder</i>	Uppskjutna skatteskulder	166 181	153 818	172 081
	Skattefordringar	98 184	78 253	-		<b>Summa långfristiga skulder</b>	<b>472 480</b>	<b>649 023</b>	<b>658 970</b>
	Övriga kortfristiga fordringar	108 160	23 942	93 002	<i>Kortfristiga skulder</i>	Skulder till kreditinstitut	1 054 766	211 450	784 797
	Förutbetalda kostnader och upplupna intäkter	118 665	110 088	119 909		Skulder till koncernbolag	833 293	923 204	880 503
	<b>841 288</b>	<b>697 303</b>	<b>747 169</b>		Leverantörsskulder	257 025	264 009	146 010	
						Övriga kortfristiga skulder	482 794	517 437	160 105
<i>Likvida medel</i>	Kassa och bank	783	783	784		Upplupna kostnader och förutbetalda intäkter	214 458	179 592	109 322
	Summa omsättningstillgångar	1 203 839	945 931	991 492		<b>Summa kortfristiga skulder</b>	<b>2 842 337</b>	<b>2 095 693</b>	<b>2 080 737</b>
	<b>SUMMA TILLGÅNGAR</b>	<b>4 372 344</b>	<b>3 795 613</b>	<b>4 053 122</b>		<b>Summa skulder</b>	<b>3 314 817</b>	<b>2 744 715</b>	<b>2 739 707</b>
						<b>SUMMA EGET KAPITAL OCH SKULDER</b>	<b>4 372 344</b>	<b>3 795 613</b>	<b>4 053 122</b>



# Koncernens nyckeltal och data per aktie

NYCKELTAL	3 MÅN						HELÅR
	1 sep-30 nov						1 sep - 31 aug
	2023/24	2022/23	2021/22	2020/21	2019/20	2022/23	
Nettoomsättning*, TSEK	220 171	177 157	154 914	153 749	120 935	4 281 497	
Rörelsens intäkter*, TSEK	225 543	181 170	157 707	156 074	124 521	4 303 589	
Resultat före skatt, TSEK	- 495 372	- 474 786	- 346 842	- 306 965	- 321 524	520 170	
Resultat efter skatt, TSEK	- 383 848	- 390 206	-314 876	- 250 911	- 244 631	401 781	
Kassaflöde från den löpande verksamheten, TSEK	220 535	165 005	349 273	90 971	334 459	669 364	
Kassaflöde, totalt TSEK	14 073	5 248	72 056	- 28 289	- 29 001	7 519	
Avkastning på:							
- sysselsatt kapital, %	- 6	- 6	- 6	- 5	- 7	10	
- eget kapital, %	- 12	- 12	- 12	- 10	- 10	12	
- totalt kapital, %	- 5	- 5	- 5	- 5	- 6	8	
Bruttomarginal, %	-150	-188	-148	-130	-190	25	
Rörelsemarginal, %	-206	-249	-212	-188	-262	14	
Nettomarginal, %	-220	-262	-220	-197	-258	12	
Soliditet, %	34	36	34	38	38	40	

\*) Från och med det andra kvartalet 2020/21 redovisas hela ersättningen från SkiStars kunder för logi som omsättning och den ersättning som bolaget erlägger till logiägare redovisas som rörelsekostnad på raden Handelsvaror. Tidigare har bolaget redovisat nettot av erhållna intäkter från uthyrning och utbetald ersättning till logiägare som en provisionsintäkt i omsättningen. Jämförelsetalen i denna rapport har omräknats för räkenskapsåret 2019/20.

NYCKELTAL	2023/24					2022/23			2021/22
	Kv 1	Kv 4	Kv 3	Kv 2	Kv 1	Kv 4	Kv 3	Kv 2	
Nettoomsättning*, TSEK	220 171	345 393	1 409 086	2 349 867	177 151	224 048	1 535 645	2 177 645	
Rörelsens intäkter*, TSEK	225 543	345 297	1 410 881	2 366 241	181 170	226 739	1 537 977	2 195 371	
Resultat före skatt, TSEK	- 495 372	- 258 357	327 605	925 708	- 474 786	- 268 684	561 312	919 883	
Resultat efter skatt, TSEK	- 383 848	- 207 346	268 628	730 705	- 390 206	- 211 932	438 942	752 419	
Kassaflöde från den löpande verksamheten, TSEK	220 535	- 247 217	- 236 235	987 811	165 005	- 56 176	- 288 947	1 236 797	
Kassaflöde totalt, TSEK	14 073	- 9 334	- 220 222	231 825	5 247	- 194 428	- 588 097	706 771	
Bruttomarginal, %	neg	neg	34	44	neg	neg	43	47	
Rörelsemarginal, %	neg	neg	25	39	neg	neg	36	43	
Nettomarginal, %	neg	neg	23	39	neg	neg	36	42	

DATA PER AKTIE	30-nov-23							HELÅR
	2023	2022	2021	2020	2019	2022/2023		
Aktiekurs, SEK	112,40	114,10	164,00	98,30	123,00	116,80		
Genomsnittligt antal aktier	78 376 056	78 376 056	78 376 056	78 376 056	78 376 056	78 376 056		
Resultat, SEK	-4,89	- 4,98	- 3,97	- 3,12	- 3,03	5,13		
Kassaflöde från den löpande verksamheten, SEK	2,81	2,11	4,46	1,16	4,27	8,54		
Börskurs/ kassaflöde, ggr	40	54	37	85	29	14		
Eget kapital, SEK	39	38	31	29	30	44		
Börskurs/eget kapital, %	289	303	521	335	413	263		

DATA PER AKTIE	2023/24				2022/23			2021/22
	Kv 1	Kv 4	Kv 3	Kv 2	Kv 1	Kv 4	Kv 3	Kv 2
Genomsnittligt antal aktier, st	78 376 056	78 376 056	78 376 056	78 376 056	78 376 056	78 376 056	78 376 056	78 376 056
Resultat, SEK	- 4,89	- 2,64	3,43	9,32	- 4,98	- 2,70	5,60	5,61
Kassaflöde från den löpande verksamheten, SEK	2,81	- 2,10	- 3,01	12,60	2,11	- 0,72	- 3,73	15,78
Eget kapital, SEK	39	44	46	44	38	43	45	40



# Avstämning av alternativa nyckeltal

TSEK	2023/24	2022/23	2021/22	2020/21	2019/20
AVKASTNING PÅ SYSSELSATT KAPITAL	Kv 1	Kv 1	Kv 1	Kv 1	Kv 1
Resultat efter finansiella poster	- 495 372	- 474 786	- 346 842	- 306 965	- 321 524
Finansiella intäkter	24 348	9 701	13 210	14 147	8 713
Finansiella kostnader	- 55 313	- 33 672	- 26 384	- 27 988	- 4 400
Finansnetto	- 30 965	- 23 971	- 13 175	- 13 842	- 4 313
<b>Resultat efter finansiella poster plus finansiella kostnader</b>	<b>- 440 059</b>	<b>- 441 114</b>	<b>- 320 458</b>	<b>- 278 976</b>	<b>- 317 123</b>

	2023/24		2022/23		2021/22		2020/21		2019/20	
SYSSELSATT KAPITAL	Kv 1	aug 2023	Kv 1	aug 2022	Kv 1	aug 2021	Kv 1	aug 2020	Kv 1	aug 2019
Tillgångar	8 920 580	8 760 993	8 257 020	7 973 524	7 138 252	6 873 998	6 023 435	6 023 251	6 080 256	5 065 776
Långfristiga ej räntebärande skulder	84 346	197 511	195 672	196 266	122 499	142 008	164 880	225 206	140 212	226 546
Kortfristiga ej räntebärande skulder	1 463 455	781 130	1 418 155	792 657	1 486 054	767 365	901 646	562 156	1 199 340	478 637
Summa ej räntebärande skulder	1 547 801	978 641	1 613 827	988 924	1 608 553	909 373	1 066 526	787 361	1 339 553	705 182
Sysselsatt kapital	7 372 779	7 782 353	6 643 193	6 984 601	5 529 699	5 964 625	4 956 909	5 235 889	4 740 703	4 360 594
Genomsnittligt sysselsatt kapital	7 577 566		6 813 897		5 747 162		5 096 399		4 550 649	
<b>Avkastning på sysselsatt kapital</b>	<b>-6%</b>		<b>-6%</b>		<b>-6%</b>		<b>-5%</b>		<b>-7%</b>	

## AVKASTNING PÅ EGET KAPITAL

Eget kapital	3 048 636	3 483 936	2 952 385	3 359 306	2 465 292	2 774 026	2 296 399	2 560 524	2 336 050	2 602 064
Genomsnittlig eget kapital	3 266 286		3 155 846		2 619 659		2 428 462		2 469 057	
Resultat efter skatt	- 383 848		- 390 206		- 314 876		- 250 911		- 244 631	
<b>Avkastning på eget kapital</b>	<b>-12%</b>		<b>-12%</b>		<b>-12%</b>		<b>-10%</b>		<b>-10%</b>	

## AVKASTNING PÅ TOTALT KAPITAL

Totalt kapital	8 920 580	8 760 993	8 257 020	7 973 524	7 138 252	6 873 998	6 023 435	6 023 251	6 080 256	5 065 776
Genomsnittlig totalt kapital	8 840 787		8 115 272		7 006 125		6 023 343		5 573 016	
<b>Avkastning på totalt kapital</b>	<b>-5%</b>		<b>-5%</b>		<b>-5%</b>		<b>-5%</b>		<b>-6%</b>	

Att bedriva alpin skidåkningsverksamhet kräver stora kapitalinvesteringar och en stabil finansiell bas är därmed viktig. SkiStar använder dessa alternativa nyckeltal som ett led i uppföljningen av den finansiella basen.





# Avstämning av alternativa nyckeltal

TSEK	3 MÅN		HELÅR	SOLIDITET EXKLUSIVE IFRS 16	3 MÅN		HELÅR
	1 sep-30 nov		1 sep-31 aug		1 sep-30 nov		1 sep-31 aug
FINANSIERING OCH RÄNTEBÄRANDE SKULDER	2023/24	2022/23	2022/23	2023/24	2022/23	2022/23	
Långfristiga räntebärande skulder till kreditinstitut	924 627	1 292 453	1 155 378	Eget kapital	3 117 073	3 013 092	3 546 394
Långfristiga leasingskulder	1 813 942	1 808 663	1 890 281	Balansomslutning	7 117 487	6 390 884	6 711 253
Avsättningar för pensioner	18 563	17 719	18 404	Soliditet, %	44	47	53
Kortfristiga räntebärande skulder till kreditinstitut	1 384 253	448 524	1 082 433				
Kortfristiga leasingskulder	170 796	123 449	173 903				
<b>Räntebärande skuld</b>	<b>4 312 181</b>	<b>3 690 808</b>	<b>4 320 399</b>				
Övriga långfristiga fordringar	41 001	49 987	39 236				
Ej räntebärande del av långfristiga fordringar	-596	-804	-670				
Räntebärande kortfristiga fordringar	63 570	1 265	66 770				
Likvida medel	16 700	29 328	31 071				
<b>Räntebärande fordringar</b>	<b>120 674</b>	<b>79 776</b>	<b>136 407</b>				
<b>Finansiell nettoskuld (räntebärande fordringar - räntebärande nettoskulder)</b>	<b>4 191 507</b>	<b>3 611 031</b>	<b>4 183 991</b>				



# NOTER

## STÄLLDA SÄKERHETER, TSEK

	2023-11-30	2022-11-30	2023-08-31
Koncernen	3 263 240	3 087 562	3 185 625
Moderbolaget	566 412	535 106	566 252

## EVENTUALFÖRPLIKTELSE, TSEK

	2023-11-30	2022-11-30	2023-08-31
Koncernen	653 239	690 351	480 375
Moderbolaget	1 540 546	1 706 336	1 378 117

## Redovisningsprinciper

Denna delårsrapport har upprättats i enlighet med IAS 34 Delårsrapportering. Koncernredovisningen har upprättats enligt International Financial Reporting Standards, IFRS, såsom de har antagits av EU och den svenska årsredovisningslagen. Moderbolagets redovisning har upprättats enligt årsredovisningslagen och RFR 2, Redovisning för juridiska personer. Redovisningsprinciper och beräkningsmetoder som tillämpas för koncernen och moderbolaget överensstämmer med de som tillämpades vid upprättandet av den senaste års- och koncernredovisningen.

Upprättande av finansiella rapporter i överensstämmelse med IFRS kräver att företagsledningen gör redovisningsmässiga bedömningar och uppskattningar samt gör antaganden som påverkar tillämpningen av redovisningsprinciperna och de redovisade beloppen av tillgångar, skulder, intäkter och kostnader. Det verkliga utfallet kan avvika från dessa uppskattningar och bedömningar. Vissa uttalanden i denna rapport är framåtblickande och avspeglar bolagets och styrelsens nuvarande bedömningar med avseende på framtida förhållanden. Ingen av de nya IFRS-standarderna, ändrade standarder samt tolkningarna som är tillämpliga från den 1 september 2023 har haft någon väsentlig inverkan på koncernens eller moderbolagets finansiella rapportering. Inga nya eller ändrade standarder har förtidstillämpats.

Från första september tillämpas säkringsredovisning i enlighet med IFRS 9 Finansiella instrument avseende koncernens eldervivat. Det innebär att värdeförändringar redovisas i övrigt totalresultat.





# NOTER, FORTS.

## Segmentsredovisning

SkiStar presenterar verksamheten i segmenten Drift av fjällanläggningar, Fastighetsutveckling och exploatering samt Drift av hotellverksamhet. Drift av fjällanläggningar omfattar drift av fjällanläggningar samt försäljning av samtliga produkter och tjänster inom detta område, såsom SkiPass, boende, aktiviteter, samt artiklar i skishops m.m. Fokus på försäljning och effektiv drift. Resultatet belastas med segmentets egna kostnader samt internhyror för främst gästboenden som hyrs från Fastighetsutveckling och exploatering. Anläggningstillgångarna inom segmentet består främst av materiella anläggningstillgångar som direkt används i verksamheten, såsom pistmark, liftar m.m. alternativt används eller hyrs ut för verksamheter som kompletterar segmentet, såsom skishops, uthyrning och restauranger. Fastighetsutveckling och exploatering omfattar förvaltning av tillgångar som kan exploateras eller används i det egna segmentet eller uthyrs till segmentet Drift av fjällanläggningar. Intäkterna inom segmentet består av försäljning av tomtmark och andra fastigheter, försäljning av andelsveckor inom Vacation Club samt uthyrning av boenden, både i egen regi och via intressebolag, till gäster inom segmentet Drift av fjällanläggningar. Tillgångarna inom segmentet består av mark och andra fastigheter samt andelar i bostadsrättsföreningar och intressebolag med inriktning på hotell och uthyrningsverksamhet av stugor och lägenheter i närhet till koncernens skidområden. Drift av hotellverksamhet omfattar verksamhet i anslutning till hotell som bedrivs under SkiStars varumärke samt i SkiStars regi. SkiStar sköter driften av verksamheten som hyresgäst i de aktuella hotellfastigheterna. Verksamheten inkluderar intäkter från logi, restauranger och andra varor och tjänster som levereras i anslutning till hotellen. De hotell som innefattas är SkiStar Lodge Experium Lindvallen, Sälen, SkiStar Lodge Hundfjället, Sälen, SkiLodge Skalspasset, Vemdalen, Hovde Hotell, Vemdalen, SkiStar Lodge Suites, Hemsedal, SkiStar Lodge Alpin, Hemsedal, Radisson Blu Resort, Trysil samt Radisson Blu Mountain Resort & Residences, Trysil.

NETTOOMSÄTTNING PER SEGMENT	3 MÅN 1 sep-30 nov		HELÅR 1 sep-31 aug
	2023/24	2022/23	2022/23
<b>DRIFT AV FJÄLLANLÄGGNINGAR</b>			
SkiPass	14	4	1 686
Logi	13	13	883
Skiduthyrning	4	3	223
Skidskola/Aktiviteter	-	-	59
Sportbutiker	104	71	341
Fastighetsservice	13	16	143
Restauranger	1	-	24
Övrigt	30	27	178
<b>Summa Drift av fjällanläggningar</b>	<b>179</b>	<b>134</b>	<b>3 537</b>
<b>FASTIGHETSUTVECKLING OCH EXPLOATERING</b>			
<b>Summa Fastighetsutveckling och exploatering</b>	<b>5</b>	<b>5</b>	<b>247</b>
<b>DRIFT AV HOTELLVERKSAMHET</b>			
Logi	14	15	284
Fastighet	2	2	19
Restauranger	12	15	134
Övrigt	8	6	60
<b>Summa Drift av hotellverksamhet</b>	<b>36</b>	<b>38</b>	<b>497</b>
<b>Summa Koncernen</b>	<b>220</b>	<b>177</b>	<b>4 281</b>

NETTOOMSÄTTNING PER LAND	3 MÅN 1 sep-30 nov		HELÅR 1 sep-31 aug
	2023/24	2022/23	2022/23
<b>Sverige</b>			
Drift av fjällanläggningar	126	91	2 498
Fastighetsutveckling och exploatering	4	5	66
Drift av Hotellverksamhet	12	13	204
<b>Norge</b>			
Drift av fjällanläggningar	53	43	1 039
Fastighetsutveckling och exploatering	1	0	181
Drift av Hotellverksamhet	24	25	293
<b>Summa koncernen</b>	<b>220</b>	<b>177</b>	<b>4 281</b>



# DEFINITIONER

De finansiella nyckeltalen är sådana som används i svenska noterade bolag och av analytiker. De alternativa finansiella nyckeltalen används av ledningen för uppföljning och styrning av verksamheten samt av analytiker. Jfr. avstämning av alternativa nyckeltal på sid 16-17.

## FINANSIELLA DEFINITIONER

### Avkastning på eget kapital

Resultat efter skatt i förhållande till genomsnittligt eget kapital.

### Avkastning på sysselsatt kapital

Resultat efter finansnetto plus finansiella kostnader i förhållande till genomsnittligt sysselsatt kapital. Sysselsatt kapital definieras som tillgångar minskat med ej räntebärande skulder.

### Avkastning på totalt kapital

Resultat efter finansnetto plus finansiella kostnader i förhållande till genomsnittlig balansomslutning.

### Bruttomarginal

Rörelseresultat före avskrivningar i förhållande till intäkter.

### Eget kapital per aktie

Eget kapital dividerat med genomsnittligt antal aktier för rapportperioden.

### Finansiell nettoskuld

Räntebärande fordringar minus räntebärande skulder.

### Genomsnittlig räntekostnad

Räntekostnader dividerat med genomsnittlig räntebärande skuld.

### Kassaflöde per aktie

Kassaflöde före förändring av rörelsekapital, dividerat med genomsnittligt antal aktier.

### Nettomarginal

Resultat före skatt i förhållande till intäkter.

### Resultat per aktie

Årets nettoresultat hänförligt till moderbolagets aktieägare dividerat med genomsnittligt antal aktier.

### Räntebärande skuld

Korta och långa skulder till kreditinstitut, avsättning för pensioner samt poster i övriga korta skulder som är räntebärande.

### Rörelsemarginal

Rörelseresultat efter avskrivningar i förhållande till intäkter.

### Rörelseresultat

Intäkter minskat med kostnader för handelsvaror, personalkostnader, övriga verksamhetskostnader, avskrivningar, resultat från joint ventures/intressebolag och negativ goodwill.

### Soliditet

Eget kapital i förhållande till balansomslutningen.

### Soliditet exklusive IFRS 16 - leasing

Eget kapital exklusive effekten hänförligt till IFRS 16 i förhållande till balansomslutningen exklusive balansposter hänförligt till IFRS 16.

## ÖVRIGA DEFINITIONER

### ALF

Norske Alpinanlegg og fjelldestinasjoner.

### Beläggningsgrad

Bokningsnivå i procent avseende de objekt SkiStar förmedlar med 100 procent kapacitet under perioden vecka 51–16.

### Bokningsläge

En jämförelse av bokade objektsdygn jämfört med annan vald period.

### Objektsdygn

Ett bokat dygn i en stuga, lägenhet eller hotellrum.

### Räkenskapsår

SkiStars räkenskapsår omfattar tiden

1 september–31 augusti.

Kvartal 1 (Kv 1) september–november

Kvartal 2 (Kv 2) december–februari

Kvartal 3 (Kv 3) mars–maj

Kvartal 4 (Kv 4) juni–augusti

### SkiPass

Passerkort för tillträde till skidåkningen.

### Skiddag

En dags skidåkning med ett SkiPass.

### SLAO

Svenska Skidanläggningars Organisation.



### Presentation av rapporten

SkiStar presenterar denna rapport vid en webbsänd presentation och telefonkonferens den 19 december 2023, kl. 10.00 (CET). Se inringningsuppgifter och länk till presentationen på [www.skistar.com/sv/corporate](http://www.skistar.com/sv/corporate).

### Finansiell information

Verksamhetsåret 2023/24

Verksamhetsårets delårsrapporter och bokslutskommuniké kommer att offentliggöras enligt följande;

- Halvårsrapport, 1 september 2023-29 februari 2024, den 20 mars 2024, kl. 07.00.
- Delårsrapport för tredje kvartalet, 1 september 2023-31 maj 2024, den 20 juni 2024, kl. 07.00.
- Bokslutskommuniké, 1 september 2023-31 augusti 2024, den 1 oktober 2024, kl. 07.00.

Denna delårsrapport har inte varit föremål för översiktlig granskning av bolagets revisor.

Verkställande direktören försäkrar att delårsrapporten ger en rättvisande översikt av moderbolagets och koncernens verksamhet, ställning och resultat samt beskriver de väsentliga risker och osäkerhetsfaktorer som moderbolaget och de företag som ingår i koncernen står inför.

Sälen den 19 december 2023


Stefan Sjöstrand  
verkställande direktör

Denna information är sådan som SkiStar AB (publ) är skyldigt att offentliggöra enligt EU:s marknadsmissbruksförordning. Informationen lämnades, genom ovanstående kontaktpersons försorg, för offentliggörande den 19 december 2023 klockan 07.00 CET.



# KORT OM SKISTAR

Fjällturismbolaget SkiStar AB (publ) är noterat på Nasdaq Stockholm, segment Mid Cap. Koncernen äger och driver fjällanläggningar i Sälen, Vemdalen, Åre och Stockholm (Hammarbybacken) i Sverige samt i Hemsedal och Trysil i Norge. Vår vision är att skapa minnesvärda fjällupplevelser med fokus på alpin skidåkning vintertid och en aktiv semester sommartid. Hållbarhet och ansvarsfullt företagande är en integrerad del av SkiStars strategi, affärsmodell, styrning och kultur. För mer information, se [www.skistar.com/sv/corporate](http://www.skistar.com/sv/corporate).



## Affärsidé

Som den ledande semesterarrangören för Skandinavien är SkiStars affärsidé att med våra gäster i fokus skapa minnesvärda fjällupplevelser, utveckla hållbara destinationer, erbjuda boende, aktiviteter, produkter och tjänster av högsta kvalitet.

## Affärsmodell

Vår verksamhet är indelad i tre segment: Drift av fjällanläggningar, Fastighetsutveckling och exploatering samt Drift av hotellverksamhet samt ett antal centrala funktioner.

## Förmåner för aktieägare

Aktieägare med minst 200 SkiStar-aktier får 15 procent rabatt på SkiStars utbud på samtliga destinationer samt på onlineköp på [skistar.com](http://skistar.com) och [skistarshop.com](http://skistarshop.com). Läs mer om bokning med aktieägarrabatt samt de fullständiga villkoren på <https://www.skistar.com/sv/corporate/investerare/aktieagarrabatt/>.

# SKISTAR

## Sälen

### VENDALEN

### ÅRE

### TRYSIL

### HEMSEDAL

### STOCKHOLM

HAMMARBYBACKEN

SKISTARSHOP.COM\*

SKISTAR LODGE

SKISTARSHOP\*

SKISTAR • LIVING

SKISTARSHOP\*  
CONCEPT STORE

EQPE

SKISTAR  
BUSINESS

\*SNOW PARKS  
NORWAY

## \* MEMBER

SkiStar Member är SkiStars kundklubb. Vid utgången av verksamhetsåret 2022/23 hade SkiStar Member närmare 1,8 miljoner registrerade medlemmar.



**skistar**

SKISTAR AB (PUBL)  
SE-780 91 SÅLEN  
Org.nr: 556093-6949  
Tel: +46 280 880 50  
E-post: [info@skistar.com](mailto:info@skistar.com)  
[www.skistar.com](http://www.skistar.com)