



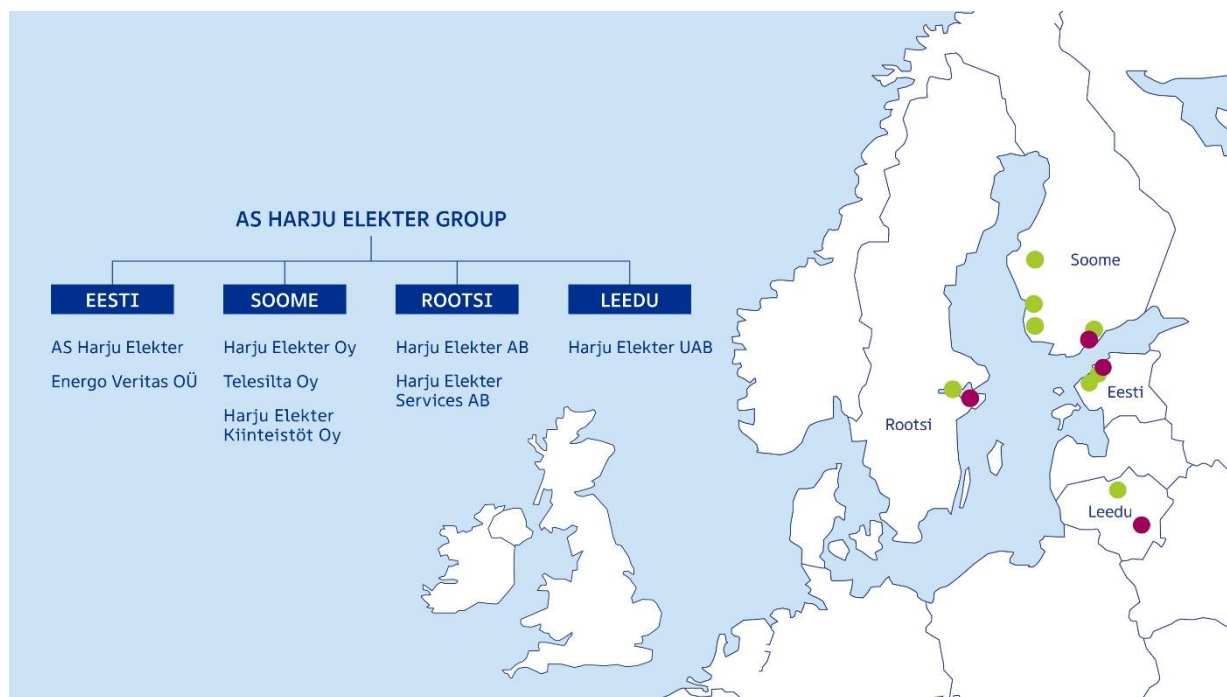
2024. AASTA
IV KVARTALI JA 12
KUU
KONSOLIDEERITUD
AUDITEERIMATA
VAHEARUANNE

Ärinimi:	AS Harju Elekter Group
Äriregistri number:	10029524
Aadress:	Paldiski mnt.31/2, 76606 Keila
Telefon:	+372 67 47 400
Elektronpost:	info.heg@harjuelekter.com
Interneti kodulehekülg:	https://harjuelekter.com/et/
Audiitor:	AS PricewaterhouseCoopers
Majandusaasta:	1. jaanuar – 31. detsember 2024
Aruandeperiood:	1. jaanuar – 31. detsember 2024

SISUKORD

ORGANISATSIOON	3
JUHATUSE TEGEVUSARUANNE	5
JUHATUSE KOMMENTAAR	5
KOKKUVÕTE IV KVARTALI JA 12 KUU TULEMUSTEST	5
NÕUKOGU, AUDITIKOMITEE JA JUHATUS	7
MUUDATUSED KONTSERNI STRUKTUURIS	8
OLULISEMAD SÜNDMUSED	8
TEGEVUSTULEMUSED	9
<i>Müügitulu</i>	9
<i>Äritegevuse kulud</i>	11
PERSONAL	12
AKTSIA JA AKTSIONÄRID	13
RAAMATUPIDAMISE VAHEARUANNE	14
KONSOLIDEERITUD FINANTSSEISUNDI ARUANNE	14
KONSOLIDEERITUD KASUMIARUANNE	15
KONSOLIDEERITUD KOONDKASUMIARUANNE	15
KONSOLIDEERITUD RAHAVOOGUDE ARUANNE	16
KONSOLIDEERITUD OMAKAPITALI MUUTUSTE ARUANNE	17
LISAD KONSOLIDEERITUD VAHEARUANDE JUURDE	18
<i>Lisa 1 Konsolideeritud vahearuande koostamisel kasutatud arvestusmeetodid ja hindamisalused</i>	18
<i>Lisa 2 Finantsinvesteeringud</i>	18
<i>Lisa 3 Kinnisvarainvesteeringud</i>	19
<i>Lisa 4 Materiaalne ja immateriaalne põhivara</i>	19
<i>Lisa 5 Võlakohustused</i>	19
<i>Lisa 6 Aktsiakapital</i>	20
<i>Lisa 7 Segmendiaruanne</i>	20
<i>Lisa 8 Tava- ja lahustatud puhaskasum aktsia kohta</i>	22
<i>Lisa 9 Rahavoogude aruande kirjete selgitused</i>	22
<i>Lisa 10 Tehingud seotud osapooltega</i>	23
JUHATUSE KINNITUS AUDITEERIMATA RAAMATUPIDAMISE VAHEARUANDELE	24

ORGANISATSIOON



AS-i Harju Elekter Group osalus tütarettevõtetes on 100%.

EESTIS

AS HARJU ELEKTER GROUP

Keilas paiknev kontserni emaettevõte, mis tegeleb HEG ettevõtete vahelise koostöö koordineerimise ja juhtimise ning tööstusliku kinnisvara haldusega

AS HARJU ELEKTER

Keilas asuv elektriseadmete tootja energijaotus-, tööstus- ja ehitussektori tarbeks ning kliendikohaste lehtmetailtoodete valmistaja elektrotehnika ja telekomi sektorile

ENERGO VERITAS OÜ

Aktiivne majandustegevus peatatud

SOOMES

HARJU ELEKTER OY

Elektriseadmete tootja energia-, tööstus ja taristusektorile asukohaga Ulvilas, Keraval ja Kurikkal

TELESILTA OY

Uusikaupunkis asuv laevaehituse elektritööde ettevõte

HARJU ELEKTER KIINTEISTÖT OY

Tööstusliku kinnisvara haldusfirma Soomes

LEEDUS

HARJU ELEKTER UAB

Mitmikajamite, MCC ja elektri- jaotussüsteemide inseneeriale ja lepingulisele tootmisele spetsialiseerunud ettevõte Panevežysis

ROOTSIS

HARJU ELEKTER AB

Energia tootmiseks ja jaotuseks vajalike KP/MP seadmete ning tehniliste hoonete tootja ja turustaja infrastruktuuri-, ehitus- ja taastuvenergiasektorile Västerås

HARJU ELEKTER SERVICES AB

Tööstusliku kinnisvara haldusfirma Rootsis

STRATEEGILISED INVESTEERINGUD

EESTIS

OÜ SKELETON TECHNOLOGIES GROUP (5,45%)

Superkondensaatorite arendaja ja tootja

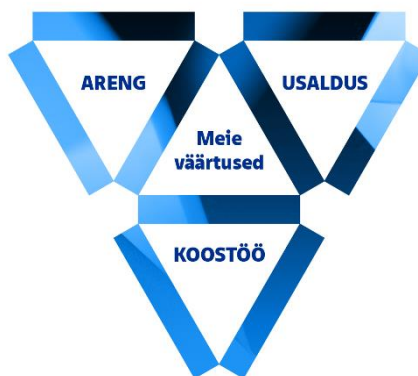
SOOMES

IGL-TECHNOLOGIES OY (10%)

Parkimis- ja e-mobiilsuslahenduste arendaja elektriautode laadijatele

Kes me oleme

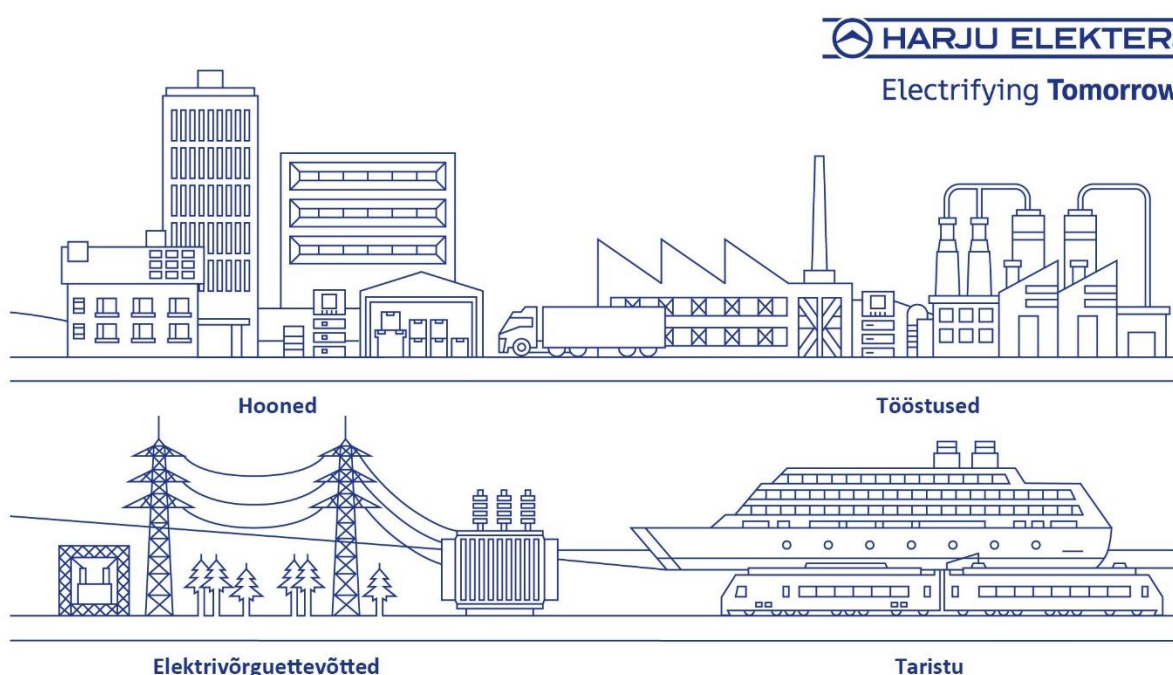
Harju Elekter on rahvusvaheline tööstuskontsern, millel on laialdane kogemus kestlike elektrijaotusseadmete pakkumisel. Harju Elektri kontserni juured ja peakontor on Eestis ning tootmisüksused asuvad neljas riigis: Eestis, Soomes, Rootsis ja Leedus.



Mis me teeme

Harju Elekter panustab tulevikukindlate elektrijaotuslahenduste pakkumisega jätkusuutlikkumasse ühiskonda.

Me projekteerime, toodame ja paigaldame elektrijaotusseadmeid elektrivõrguteenuste ettevõtetele, tööstustele, taristule ning avalikele ja ärihoonetele.



Harju Elekter kontserni äritegevus jaguneb kahte peamisesse tegevusvaldkonda, mida esitletakse eraldi segmentidena.



Tootmine – elektrienergia jaotus-, lülitus- ja muundamiseadmete ning automaatika-, protsessijuhtimis- ja tööstuslike juhtimisseadmete disainimine, müük, tootmine ja järelteenindus. Põhitegevus annab ligikaudu 94% kontserni tuludest.



Kinnisvara – tööstusliku kinnisvara arendamine, projektijuhtimine, rentimine ning sellega kaasnevad teenused rendipartneritele ja Harju Elekter kontserni oma ettevõtetele. Segmendi müügitulu osakaal on ligikaudu 2%.

Teised tegevused, mis ei ole nii suure osakaaluga, et moodustada eraldi kajastatavat segmenti, ja millega kaasnevad riskid ja hüved ei ole oluliselt erinevad ja selgesti piiritletavad, on esitatud koos kui muud tegevused. Nende hulka käivad finantsinvesteeringute juhtimine, elektrikaupade jae- ja projektimüük ning laevaehituse elektriinstallatsioonitööd.

Riskid

- Tarneahel
- Finantsriskid
- Töötasude kasv ja spetsialistide puudus
- Reguleerimised ja õigusaktid
- Ärietiika
- Keskkond
- Infotehnoloogia
- Ettevõtte juhtimine
- Hädaolukorrad

JUHATUSE TEGEVUSARUANNE

JUHATUSE KOMMENTAAR

Harju Elektri neljanda kvartali tulemusi mõjutasid jätkuvalt madalad tellimusmahud. Kuigi tellimuste langust oli ette näha juba 2024. aasta kevadel, avaldas see oodatust suuremat mõju neljanda kvartali müügituludele, mis vähenesid märkimisväärselt. Müügitulude langus tekitas väljakutse katta üldkulusid ja säilitada kasumlikkust. Täiendav üldkulude, eelkõige personalikulude, vähendamine oleks aga mõjutanud kompetentsi ning piiranud võimalusi jätkusuutlikuks ärimahtude kasvuks. Siiski tegutseb kontsern jätkuvalt kokkuhoiurežiimis, kaaludes hoolikalt iga kulutust ja investeeringut.

Positiivse aspektina suurenes müügitellimuste maht neljandas kvartalis. Nagu varasemalt prognoositud, avaldub selle mõju alles tootmise tippooajal, mis langeb 2025. aasta teise ja kolmandasse kvartalisse. Seetõttu võib eeldada, et majandustulemuste madalhooaeg jätkub ka esimeses kvartalis.

Kuigi lõppenu majandusaasta tulemused ei vasta ootustele, tuleb märkida, et varasemalt on kontsern vaid kahel korral suutnud ületada 2024. aasta müügitulu ja ärikasumit. See ei anna aga põhjust rahuloluks. Juhatuse peab oluliseks tulemuste parandamist järgmistel aastatel, milleks loob eeldused 2025. aasta alguses nõukogu poolt kinnitatud uus strateegia, mis arvestab nii elektrifitseerimise turutrende kui ka kasvuvõimalusi.

Harju Elektri juhatuse teeb dividendi jaotamise ettepaneku üldkoosoleku kokkukutsumise teates, lähtudes aasta alguse ärimahtudest ning prognoosist 2025. aastale.

KOKKUVÕTE IV KVARTALI JA 12 KUU TULEMUSTEST

Müügitulu ja finantstulemused

Neljas kvartal kujunes kontserni jaoks väljakutsete rohkeks, kuid sellele eelnenud kuudel saavutatud stabiilsus aitas aasta kokkuvõttes säilitada positiivse tulemuse. Kvartali müügitulu langes võrreldes aasta varasemaga 41%, ulatudes 30,0 (2023 IV kv: 50,7) miljonini, peegeldades tellimuste mahu stabiliseerumist ja kohanemist muutuvate turutingimustega. Kogu aruandeaasta müügitulu oli 174,7 (2023: 209,0) miljoni eurot. Kuigi müügitulu vähenes võrreldes eelmise aastaga, suutis kontsern keerulises majanduskeskkonnas säilitada tugeva turupositsiooni.

Tulemustele avaldas mõju majanduskeskkonna ja nõudluse muutus, kuid ettevõtte reageeris sellele operatiivselt ja paindlikult. Neljanda kvartali brutokasum kujunes 1 778 (2023 IV kv: 4 218) tuhandele eurole ning brutokasumi marginaal 5,9%-le (2023 IV kv: 8,3%). Neljanda kvartali ärikahjum (EBIT) oli -1 726 (2023 IV kv ärikasum: 758) tuhat eurot, mille tulemusel kujunes ärirentaabluseks -5,8% (2023 IV kv: 1,5%). Puhaskahjum oli -2 303 (2023 IV kv puhaskasum: 135) tuhat eurot ning puhaskahjum aktsia kohta oli -0,12 (2023 IV kv: 0,01) eurot. Tulemusi mõjutasid eelkõige tootmiskulude aeglasem kohandumine väiksemate tellimusmahtudega, eriti arvestades, et viimastel aastatel on müügitulud olnud kiire kasvutrendiga. Ettevõtte on võtnud kasutusele meetmed nende tegurite tasakaalustamiseks, et tagada efektiivsem kulustruktuur ja kohaneda paremini muutuvate turutingimustega.

Aasta kokkuvõttes saavutas kontsern siiski positiivse tulemuse hoolimata, et viimase kvartali nõrgemad näitajad vähendasid kogu aasta kasumlikkust võrreldes eelneva aastaga. 2024. aasta brutokasum oli 20 899 (2023: 23 588) tuhat eurot ning brutokasumi marginaal paranes 12,0%-ni (2023: 11,3%). Ärikasum (EBIT) ulatus 6 408 (2023: 8 078) tuhande euroni ning puhaskasum 3 175 (2023: 5 160) tuhande euroni. Puhaskasum aktsia kohta oli 0,17 (2023: 0,28) eurot. Esimese poolaasta kasumlikkuse kasvu toetas tarneahela raskuste lahenemine, suuremad tellimusmahud teises kvartalis ning töötajate arvu optimeerimine, mis võimaldas parandada efektiivsust ja kulubaasi. Aasta teises pooles tööde mahud ja tellimuste arv siiski vähenesid, kuid turu normaliseerumine loob eelduse tulevikus stabiilsemaks kasvuks. Võrreldes 2023. aastaga mõjutas tulemusi ka asjaolu, et eelmisel aastal suurendas kasumlikkust hermeetiliste jaotustrafode raamlepingu vaidluses saavutatud kokkulepe, mis võimaldas varasemaid eraldisi vähendada ja andis ajutise kasumi kasvu.

Investeeringud

Harju Elekter investeeris aruandeperioodil põhivarasse kokku 3,8 (2023: 6,9) miljonit eurot. Sealhulgas kinnisvarainvesteeringutesse 1,8 (2023: 5,2), materiaalsesse põhivarasse 0,9 (2023: 1,4) ja immateriaalsesse põhivarasse 1,1 (2023: 0,4) miljonit eurot. Investeeringud hõlmasid suuremahulisi ruumide renoveerimis- ja rekonstrueerimistöid Keila tööstusparkis pikaajalise rentniku, Prysmian Group Baltics, vajadustele. Lisaks soetati tootmis-tehnoloogilisi põhivarasid ning arendati tootmis- ja protsessijuhtimissüsteeme.

Kontserni pikaajaliste finantsinvesteeringute väärtus oli aruandekuupäeva seisuga kokku 27,7 (31.12.23: 29,2) miljonit eurot. Teises kvartalis realiseeriti enamus noteeritud väärtpabereid. Väärtpaberite õiglane väärtus langes nii aruandekvartalis kui kogu aasta jooksul, kokku 71 tuhande euro võrra.

Käibevarad

Kontserni käibevarad vähenesid neljandas kvartalis 9,9 miljoni ning kogu aasta jooksul 22,8 miljoni euro võrra, ulatudes aasta lõpus 55,3 miljoni euroni. Peamise mõju andis varude märkimisväärne kahanemine, mis langesid kvartalis 2,9 miljoni ja aastaga 17,0 miljoni euro võrra, jõudes 19,8 miljoni euroni. Võrreldes aasta varasema saldoga tähendas see 46%list langust. Varude vähenemine oli tingitud tootmismahdade stabiliseerumisest ning eelnevate aastate tarneraskuste lahenumisest. Materjalid ja komponendid moodustasid aruandeperioodi lõpuks 75% kogu varudest, ülejäänud osa moodustas lõpetamata ja valmistoodang.

Oluliselt vähenesid nõuded ostjatele ja muud nõuded – neljandas kvartalis 9,9 miljoni ja aastaga 9,2 miljoni euro võrra, jõudes 29,6 miljoni euroni. Samas kasvas raha saldo aastaga 2,4 miljoni ning ettemaksed tulevaste perioodide eest 1,0 miljoni euro võrra.

Kohustused

Kohustused vähenesid märkimisväärselt – neljandas kvartalis 7,6 ja kogu aasta jooksul 25,7 miljoni võrra, ulatudes aruandekuupäeva seisuga 62,7 (31.12.23: 88,4) miljoni euroni. Sellest moodustasid lühiajalised kohustused 68% (2023: 73%), mis kahanesid aastaga 22,4 ning viimases kvartalis 4,3 miljoni euro võrra.

Lühiajalised võlakohustused langesid aruandeaastal poole võrra – 9,5 miljoni võrra, jõudes 9,8 (31.12.23: 19,4) miljoni euroni. Ostjate ettemaksed vähenesid 7,3 miljoni võrra 11,6 (31.12.23: 18,9) miljonini ning võlad tarnijatele ja muud võlad 5,7 miljoni võrra 17,5 (31.12.23: 23,2) miljoni euroni. Maksuvõlad jäid samale tasemele, püsisid 3,3 miljoni euro juures.

Pikaajaliste kohustuste kogusumma oli aruandekuupäeva seisuga 20,2 (31.12.23: 23,5) miljonit eurot, peegeldades samuti langustrendi võrreldes aasta varasemaga. Lühi- ja pikaajalised võlakohustused jagunesid perioodi lõpus vastavalt 9,8 (31.12.23: 19,4) ja 20,2 (31.12.23: 23,5) miljonini, kinnitades ettevõtte võlakoormuse üldist vähenemist ja finantsseisundi paranemist.

Rahavood

Aruandeaasta rahavood äritegevusest ulatusid 20,1 (2023: 1,2) miljoni euroni, mis kajastab tõhusamat käibekapitali juhtimist. Viimases kvartalis moodustasid äritegevuse rahavood 5,9 (2023 IV kv: 4,5) miljonit eurot, mille taga on varude ja ostjate nõuete vähenemine, mis omakorda peegeldab kontserni tugevdatud finantsdistsipliini.

Investeeringustegevusse suunati kvartali jooksul 0,9 (2023 IV kv: 2,2) ja aasta jooksul 2,2 (2023: 6,0) miljonit eurot, keskendudes peamiselt kinnisvarainvesteeringutele, kuid ka materiaalse ja immateriaalse põhivara soetamisele. Aasta jooksul tasuti investeeringute eest kokku 4,0 (2023: 6,1) miljonit eurot, samas laekus noteeritud väärtpaberiportfelli müügist 1,6 (2023: 0) miljonit eurot.

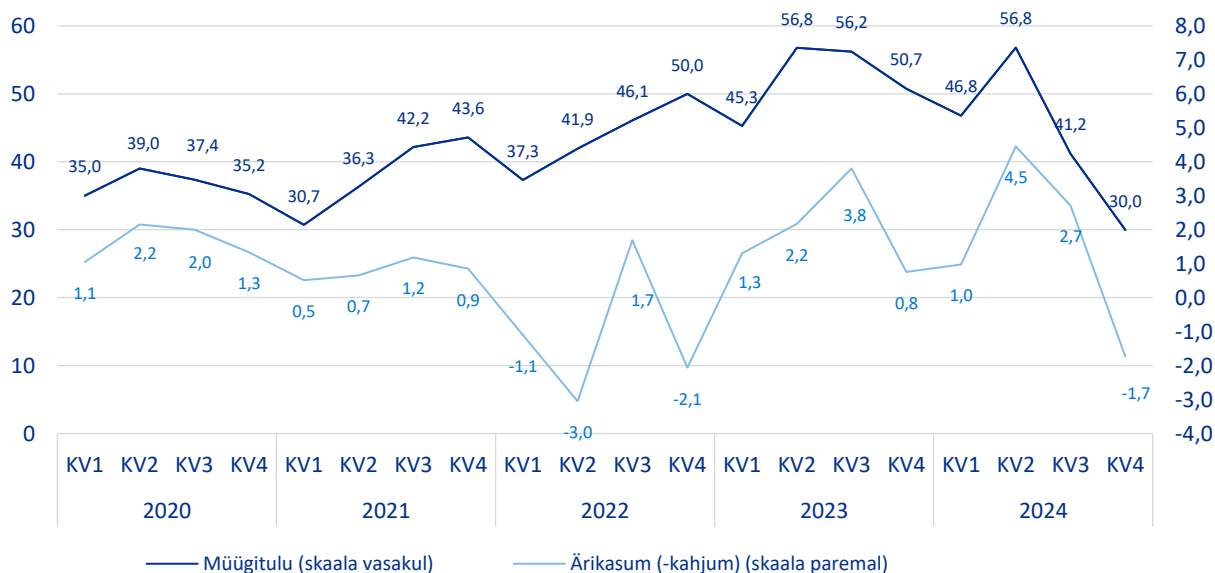
Finantseerimistegevuse rahavoogu mõjutasid enim dividendimaksed, laenu tagasimaksed ja rendimaksed. 28. mail maksti aktsionäridele dividende summas 2,4 miljonit eurot, mis oli 1,5 miljonit rohkem kui aasta varem, kinnitades kontserni jätkuvat pühendumust oma aktsionäride väärtuse kasvatamisele. Lühi- ja pikaajalisi laene, sh arvelduskrediiti, maksti aruandekvartalis 2,4 (2023 IV kv: 1,8) ning aasta jooksul 13,1 (2023: 7,0) miljoni euro ulatuses. 2024. aastal võeti juurde vaid 0,1 miljonit eurot laenu, võrreldes 2023. aastal võetud 6,2 miljoniga. Faktooringukohustusi vähendati kvartalis 1,2 (2023 IV kv: 0,4) miljoni euro võrra, kuid aasta kokkuvõttes suurenesid need 0,4 (2023: vähenesid 1,3) miljoni euro võrra. Rendimaksed jäid samale tasemele, ulatudes 0,7 miljoni euroni. Finantseerimistegevuse rahavoog oli kvartalis -1,3 (2023 IV kv: -3,2) ja aastast -15,6 (2023: -12,9) miljonit eurot.

Kokkuvõttes olid kontserni rahavood positiivsed, olles neljandas kvartalis 1,8 miljoni eurot ning aruandeaastal kokku 2,3 miljonit eurot. Aasta varem olid kvartali rahavood 1,0 miljonit eurot ja kogu aasta rahavood -7,7 miljonit eurot, mis peegeldab tugevat rahavoogude paranemist 2024. aastal võrreldes eelneva aastaga.

Põhinäitajad (EUR'000)	IV KV 2024	IV KV 2023	Muutus	12 kuud 2024	12 kuud 2023	Muutus
Müügitulu	29 963	50 737	-40,9%	174 712	209 014	-16,4%
Brutokasum	1 778	4 218	-57,8%	20 899	23 588	-11,4%
Ärikasum (-kahjum) enne kulumit (EBITDA)	-724	1 920	-137,7%	10 358	12 444	-16,7%
Ärikasum (-kahjum) (EBIT)	-1 726	758	-327,7%	6 408	8 078	-20,7%
Perioodi puhaskasum (-kahjum)	-2 303	135	-1805,9%	3 175	5 160	-38,5%
Puhaskasum (-kahjum) aktsia kohta (eurot)	-0,12	0,01	-1300,0%	0,17	0,28	-39,3%
	31.12.24	30.09.24	Muutus	31.12.24	31.12.23	Muutus
Käibevara kokku	55 320	65 170	-15,1%	55 320	78 123	-29,2%
Põhivara kokku	98 377	98 323	0,1%	98 377	100 252	-1,9%
Varad kokku	153 697	163 493	-6,0%	153 697	178 375	-13,8%
Kohustused kokku	62 664	70 260	-10,8%	62 664	88 377	-29,1%

Suhtarvud (%)	IV KV 2024	IV KV 2023	Muutus	12 kuud 2024	12 kuud 2023	Muutus
Turustuskulude määr müügitulust	3,6	2,5	1,1	2,7	2,5	0,2
Üldhalduskulude määr müügitulust	7,1	5,2	1,9	5,3	4,8	0,5
Tööjõukulude määr müügitulust	28,5	20,6	7,9	21,4	19,1	2,3
Brutokasumi marginaal (brutokasum / müügitulu)	5,9	8,3	-2,4	12,0	11,3	0,7
EBITDA marginaal (EBITDA / müügitulu)	-2,4	3,8	-6,2	5,9	6,0	-0,1
Käibe ärirentaabilus (ärikasum / müügitulu)	-5,8	1,5	-7,3	3,7	3,9	-0,2
Käibe puhasrentaabilus (puhaskasum / müügitulu)	-7,7	0,3	-8,0	1,8	2,5	-0,7
Varude käibekordaja (müügitulu / keskm.varude maht)	1,4	1,3	0,1	6,2	5,7	0,5
Omakapitali tootlus (puhaskasum / kesk.omakapital)	-2,5	0,1	-2,6	3,5	6,1	-2,6
	31.12.24	30.09.24	Muutus	31.12.24	31.12.23	Muutus
Omakapitali osakaal (omakapital / varad kokku) (%)	59,2	57,0	2,2	59,2	50,5	8,7
Lühiajalise võlgnevuse kattekordaja (käibevara / lühiajalised kohustused)	1,3	1,4	-0,1	1,3	1,2	0,1
Võlakordaja (kohustused kokku / varad kokku)	0,4	0,4	0,0	0,4	0,5	-0,1
Likviidsuskordaja ((käibevarad - varud)/ lühiajalised kohustused)	0,8	0,9	-0,1	0,8	0,6	0,2

Äritegevuse sesoonsus miljonit eurot



NÕUKOGU, AUDITIKOMITEE JA JUHATUS

AS-i Harju Elekter Group kuueliikmelise nõukogu koosseis on järgmine: Triinu Tombak (finantskonsultant, TH Consulting OÜ juhataja), Andres Toome (konsultant, OÜ Tradematic juhataja), Aare Kirsme (AS-i Harju KEK nõukogu liige), Arvi Hamburg (Eesti Inseneride Liidu ja Teaduste Akadeemia energeetikakomisjoni liige), Märt Luuk (AS-i Harju KEK nõukogu esimees) ja Risto Vahimets (Ellex Raidla Advokaadibüroo OÜ partner). AS-i Harju Elekter Group nõukogu esimees on Triinu Tombak.

AS-i Harju Elekter Group juhatus oli aruandeperioodi lõpu seisuga kolmeliikmeline: Tiit Atso (esimees), Aron Kuhi-Thalfeldt (kinnisvara- ja energeetikateenistuse juht) ja Priit Treial (finantsjuht).

Informatsioon juhatuse ja nõukogu liikmete hariduse ja karjääri kohta, nende kuuluvus äriühingute juhtorganitesse, ning nendele kuuluvate AS-i Harju Elekter Group aktsiate arv, on avalikustatud ettevõtte koduleheküljel <https://harjuelekter.com/et/ettevote/juhtimine/>.

MUUDATUSED KONTSERNI STRUKTUURIS

Muudatus juhtimises

2. jaanuarist asus Harju Elekter Oy tegevjuhiks Jari Jylli. Ühtlasi võttis ta üle Harju Elekter Kiinteistöt Oy tegevjuhi kohustused, sest senine tegevjuht, Simo Puustelli, siirdus pensionile.

Detsembris otsustas AS-i Harju Elekter Group nõukogu kooskõlas kontserni uue arengustrateegia kinnitamisega laiendada AS Harju Elekter Group juhatust viie liikmeni. Juhatusega liituvad senisest juhtkonnast Erko Lepa ja Tiit Luman. Alates 1. jaanuarist 2025 on AS-i Harju Elekter Group juhatus koosseisus:

- Tiit Atso – juhatuse esimees
- Priit Treial – finantsjuhtimine
- Aron Kuhi-Thalfeldt – kinnisvara
- Erko Lepa – tootmine ja tarneahel
- Tiit Luman – müük, turundus ja tootejuhtimine

Juhatuse laiendamine annab tugeva aluse seatud strateegiliste eesmärkide elluviimiseks perioodil 2025-2027 ning kajastab kontserni kasvuambitsioone ja fookust veelgi tõhusamale tootmisele ja müügile. Uus juhatuse koosseis aitab kaasa kontserni konkurentsivõime tõstmisele ja tugeva turupositsiooni saavutamisele nii kodu- kui välisriikides. Informatsioon uute juhatuse liikmete hariduse ja karjääri kohta, nende kuuluvus äriühingute juhtorganitesse, ning nendele kuuluvate AS-i Harju Elekter Group aktsiate arv, on avalikustatud ettevõtte koduleheküljel <https://harjuelekter.com/et/juhatus/>.

Grupisisene restruktureerimine

Jaanuaris viidi lõpule Harju Elekter AB tehase haldamisega tegeleva tütarettevõtte, LC Development Fastigheter 17 AB, ühinemine Harju Elekter Services AB-ga.

OLULISEMAD SÜNDMUSED

Uued kliendilepingud

Harju Elektri kontserni Rootsi tütarettevõtte Harju Elekter AB sõlmis 19.12.2024 Rootsi suurima jaotusvõrguettevõtte E.ON Energidistribution AB-ga uue 3- aastase raamlepingu tähtajaga 31.12.2027 eeldatavalt ligi 2000 alajaama tarnimiseks. Lepingu orienteeruv maht on 15 miljonit eurot. Alajaamad toodetakse Harju Elektri tehases Eestis.

Aktsionäride korraline üldkoosolek

26. aprillil 2024 toimus Harju Elektri aktsionäride korraline üldkoosolek, kus kinnitati 2023. majandusaasta aruanne ja kasumijaotuse ettepanek ning nimetati 2024. - 2025. aasta majandusaasta audiitoriks AS PricewaterhouseCoopers.

Aksionäridele otsustati maksta 2023. aasta eest dividende 0,13 eurot aktsia kohta, kokku 2 404 840 eurot. Dividendid kanti aktsionäride pangakontole 28. mail 2024. Üldkoosolekust võttis osa 60 aktsionäri ja nende volitatud esindajat, kes olid esindatud kokku 11 324 722 häälega, mis moodustas häälte koguarvust 61,22%.

Tunnustus

14. märtsil tunnustati kontserni Eesti tütarettevõtet AS-i Harju Elekter tiitliga **Aasta tehas 2024** suurettevõtete kategoorias tööstussektori konkursil "Tark tööstus 2024". Žürii tõstis esile Harju Elektri väga head *lean*-metoodika juurutamist ja sellelt saadava kasu mõõtmist. Lisaks viimase kahe aasta jooksul oma kahe Keila tehase edukat ühendamist ja uuendamist, töötajate aktiivset kaasamist arendustöödesse ning rõhuasetust digitaliseerimisele ja tööohutusele.

2. novembril tunnustati AS-i Harju Elekter „Eesti Parimad Ettevõtted 2024“ raames tiitlilega **Aasta Ettevõtte 2024** ja **Aasta tööstuse digitaliseerija**. Ettevõtte digilahendused ja arenenud tööstusautomaatika on pälvinud tähelepanu muuhulgas Saksamaa juhtivate tööstusettevõtete seas, kellega tehakse koostööd tulevikku suunatud andmekeskuste arendamisel.



TEGEVUSTULEMUSED

Müügitulu

Müügitulu tegevusalade lõikes (EUR '000)	IV kv 2024	IV kv 2023	+/- kv/kv	12k 2024	12k 2023	+/- k/k	% 12k 2024	% 12k 2023
Elektriseadmed	26 587	46 657	-43,0%	161 246	194 742	-17,2%	92,3%	93,2%
Renditulu	1 171	1 093	7,1%	4 611	3 776	22,1%	2,6%	1,8%
Elektritööd	1 385	1 760	-21,3%	5 033	6 419	-21,6%	2,9%	3,1%
Muud teenused	820	1 227	-33,2%	3 822	4 077	-6,3%	2,2%	1,9%
Kokku	29 963	50 737	-40,9%	174 712	209 014	-16,4%	100,0%	100,0%

Kontserni aruandekvartali müügitulu oli 30,0 (2023 IV kv: 50,7) miljonit eurot ja aasta kokkuvõttes 174,7 (2023: 209,0) miljonit eurot. Kuigi pikaajaliselt on kontserni kvartalite müügitulu näidanud stabiilset kasvu, toimus teisel poolaastal märgatav langus võrreldes eelmise aasta sama perioodiga. Neljanda kvartali müügitulu langes aasta varasemaga võrreldes 40,9%.

Elektriseadmete müük, mis on kontserni peamine tegevusvaldkond, ulatus aruandekvartalis 26,6 (2023 IV kv: 46,7) miljoni euroni, mis tähendab langust 43,0% võrra. Aasta kokkuvõttes oli elektriseadmete müügitulu 161,2 (2023: 194,7) miljonit eurot ehk 17,2% vähem kui aasta varem. Languse peamisteks põhjusteks olid globaalse majanduse jahtumisest tingitud tellimuste vähenemine allhanketeenuste osas ning regulatsioonide muudatustest tingitud nõudluse langus komplektalajaamade turul. Negatiivset mõju avaldas ka elektriautolaadijate turu jätkuv madalseis, mis tulenes üldisest nõudluse vähenemisest Euroopa elektriautode müügiturul. Elektriseadmete müügist andsid olulise panuse alajaamad, madalpinge jaotusseadmed ning tehnilised hooned. Elektriseadmete osakaal kontserni müügitulust oli kvartalis 88,7% (2023 IV kv: 92,0%) ja aasta lõikes 92,3% (2023: 93,2%).

Renditulu kinnisvaraobjektidelt kasvas neljandas kvartalis tänu 2023. aasta lõpus Allika tööstuspargis valminud tootmishoonele ning uuendatud üürilepingule Prysmian Group Baltics AS-iga. Renditulu oli aruandekvartalis 1,2 (2023 IV kv: 1,1) miljonit eurot, mis tähendab 7,1% kasvu võrreldes aasta varasemaga. Kogu aasta renditulu ulatus 4,6 (2023: 3,8) miljoni euroni ehk 22,1% rohkem kui aasta varem. Renditulu moodustas kontserni müügitulust neljandas kvartalis 3,9% (2023 IV kv: 2,15%) ja aastas kokku 2,6% (2023: 1,8%).

Elektritööde müügitulu laevaehitusesektoris ulatus neljandas kvartalis 1,4 (2023 IV kv: 1,8) miljoni euroni ning kogu aastal 5,0 (2023: 6,4) miljoni euroni. Soome laevaehitusesektori projektide ajastamine sõltub tootmistsüklitest ja rahastusotsustest, mis mõjutab tellimuste ja tootmisplaanide elluviimist. Elektritööde tegevusala osakaal kontserni müügitulust oli aruandekvartalis 4,6% (2023 IV kv: 3,5%) ja aastas kokku 2,9% (2023: 3,1%).

Müügitulu segmentide lõikes (EUR'000)	IV kv 2024	IV kv 2023	+/- kv/kv	12k 2024	12k 2023	+/- k/k	% 12k 2024	% 12k 2023
Tootmine	27 132	47 709	-43,1%	164 305	197 863	-17,0%	94,0%	94,7%
Kinnisvara	1 446	1 268	14,0%	5 364	4 477	19,8%	3,1%	2,1%
Muud tegevused	1 385	1 760	-21,3%	5 043	6 674	-24,4%	2,9%	3,2%
Kokku	29 963	50 737	-40,9%	174 712	209 014	-16,4%	100,0%	100,0%

Elektriseadmete ja muude allhanketööde tellimuste vähenemine teiseks poolaastaks avaldas olulist mõju kontserni põhitegevusele – tootmise müügitulu langes neljandas kvartalis 27,1 (2023 IV kv: 47,7) miljoni euroni ehk 43,1% võrra. Aasta lõikes oli tootmissegmendi müügitulu 164,3 (2023: 197,9) miljonit eurot, mis tähendab 17,0% langust võrreldes eelneva aastaga. Elektriseadmete müük moodustas kontserni neljanda kvartali ja aasta müügitulust vastavalt 90,6% (2023 IV kv: 94,0%) ja 94,0% (2023: 94,7%).

Kinnisvarasegment näitas jätkuvalt tugevat kasvu. Kontserni kinnisvaraüksus teenis aruandekvartalis 1,4 (2023 IV kv: 1,3) miljonit eurot müügitulu, mis tähendab 14,0% kasvu võrreldes eelmise aastaga. Aasta lõikes suurenes kinnisvarasegmendi müügitulu 5,4 (2023: 4,5) miljoni euroni ehk 19,8% võrra. Kasvule aitasid kaasa eelmiste perioodide strateegilised investeeringud Keila ja Allika tööstusparkidesse ning suurenenud nõudlus kvaliteetsete tootmis- ja laopindade järele. Positiivne trend kinnisvarasektoris kinnitab kontserni suutlikkust leida pikaajalisi ja usaldusväärseid rentnikke ning kindlustada stabiilset sissetulekut ka majanduslikult keerukamatel perioodidel. Kinnisvarasegment moodustas kontserni müügitulust neljandas kvartalis 4,8% (2023 IV kv: 2,5%) ja aastaks kokku 3,1% (2023: 2,1%).

Muude segmenteerimata tegevuste müügitulu ulatus neljandas kvartalis 1,4 (2023 IV kv: 1,8) miljoni euroni ning aasta lõikes 5,0 (2023: 6,7) miljoni euroni. Müügitulu langust aruandeaasta vaates mõjutas oluliselt elektrikaupade projekti- ja jaemüügi äritegevusest väljumine Eestis kui ka elektritööde vähenemine laevaehitussektoris. Muud segmenteerimata tegevused moodustasid kontserni neljanda kvartali müügitulust 4,6% (2023 IV kv: 3,5%) ning aasta kokkuvõttes 2,9% (2023: 3,2%).

Müügitulu turgude lõikes (EUR'000)	IV kv 2024	IV kv 2023	+/- kv/kv	12k 2024	12k 2023	+/- k/k	% 12k 2024	% 12k 2023
Eesti	5 297	5 233	1,2%	23 028	20 865	10,4%	13,2%	10,0%
Soome	12 408	19 617	-36,7%	66 866	83 291	-19,7%	38,3%	39,8%
Rootsi	4 661	9 183	-49,2%	25 963	32 492	-20,1%	14,9%	15,5%
Norra	3 274	5 730	-42,9%	26 336	33 828	-22,1%	15,1%	16,2%
Saksamaa	2 461	2 859	-13,9%	13 764	12 681	8,5%	7,9%	6,1%
Holland	472	1 262	-62,6%	3 244	7 701	-57,9%	1,9%	3,7%
Muud	1 390	6 853	-79,7%	15 511	18 156	-14,6%	8,9%	8,7%
Kokku	29 963	50 737	-40,9%	174 712	209 014	-16,4%	100,0%	100,0%

Kontserni neli peamist sihtturgu – Eesti, Soome, Rootsi ja Norra – moodustasid aruandekvartalis 85,6% (2023 IV kv: 78,4%) kogu müügitulust. Aastate võrdluses kasvas müügitulu neist turgudest ainult Eestis, samas kui teistel põhiturgudel oli täheldatav teatud stabiliseerumine pärast eelnevate aastate kõrget aktiivsust.

Eesti turul püsis müügitulu neljandas kvartalis eelmise aasta tasemel, ulatudes 5,3 (2023 IV kv: 5,2) miljoni euroni. Aasta kokkuvõttes kasvas müügitulu 10,4%, jõudes 23,0 (2023: 20,9) miljoni euroni. Kasvu vedas peamiselt kompaktaalajaamade müük elektri jaotusvõrgu klientidele ning madal võrdlusbaas 2023. aasta keskpaigast, kui uus raamleping hakkas alles hoogu sisse saama. Eesti turg moodustas aruandekvartali konsolideeritud müügitulust 17,7% (2023 IV kv: 10,3%) ja aasta müügitulust 13,2% (2023: 10,0%).

Soome turul oli müügitulu viimases kvartalis 12,4 (2023 IV kv: 19,6) miljonit eurot, vähenedes 36,7% võrreldes eelmise aastaga. Aasta lõikes langes müügitulu 19,7%, jõudes 66,9 (2023: 83,3) miljoni euroni. Peamisteks põhjusteks olid nõudluse vähenemine komplektalajaamade segmendis, mida mõjutasid elektrivõrkude regulatiivsed muudatused ja elektriauto laadijate turu madalseis ning väljumine päikesepaneelide edasimüügi segmendist. Soome turg moodustas aruandekvartali ja aasta müügitulust vastavalt 41,4% (2023 IV kv: 38,7%) ja 38,3% (2023: 39,8%).

Norra turul langes müügitulu neljandas kvartalis 42,9%, jõudes 3,3 (2023 IV kv: 5,7) miljoni euroni. Aasta kokkuvõttes oli langus 22,1%, müügitulu ulatus 26,3 (2023: 33,8) miljoni euroni. Langus oli tingitud peamiselt eelnenud aasta kõrge võrdlusbaasist, kui Leedu tootmisüksuse kõrge koormatus tulenes valdkonna

projektipõhisest iseloomust. Norra turg moodustas aruandekvartali ja aasta müügitulust vastavalt 10,9% (2023 IV kv: 11,3%) ja 15,1% (2023: 16,2%).

Rootsi turul järgnes sarnane trend teistele Skandinaavia riikidele, kus müügitulu vähenes neljandas kvartalis 49,2%, jõudes 4,7 (2023 IV kv: 9,2) miljoni euroni. Aasta lõikes oli müügitulu 26,0 (2023: 32,5) miljonit eurot. Müügitulu languse peamiseks põhjuseks oli äristrateegia muutus, mille käigus lõpetati EPC-projektide ehk võtmed kätte lahenduste pakkumine, keskendudes edaspidi tehastootelistele lahendustele. Rootsi turg moodustas aruandekvartali ja aasta müügitulust 15,6% (2023 IV kv: 18,1%) ja 14,9% (2023: 15,5%).

Müügitulu muudele turgudele vähenes kvartalite võrdluses 6,6 miljoni euro võrra, olles 4,3 miljonit eurot. Aasta kokkuvõttes 32,5 (2023: 38,5) miljoni eurot. Kasvas müük Saksamaale, Taani ja Poola, samas kui USA, Hollandi ja Itaalia müügitulud olid võrreldes varasema aastaga tagasihoidlikumad. Muud turud moodustasid aruandekvartali ja aasta müügitulust vastavalt 14,4% (2023 IV kv: 21,6%) ja 18,6% (2023: 18,4%).

Äritegevuse kulud

(EUR'000)	IV kv 2024	IV kv 2023	+/- kv/kv	12k 2024	12k 2023	+/- k/k	% 12k 2024	% 12k 2023
Müüdnud toodete ja teenuste kulud	28 185	46 521	-39,4%	153 813	185 426	-17,0%	91,7%	92,3%
Turustuskulud	1 069	1 260	-15,2%	4 710	5 320	-11,5%	2,8%	2,7%
Üldhalduskulud	2 116	2 657	-20,4%	9 213	10 112	-8,9%	5,5%	5,0%
Äritegevuse kulud kokku	31 370	50 438	-37,8%	167 736	200 858	-16,5%	100,0%	100,0%
<i>sh põhivara kulum</i>	1 002	1 162	-13,8%	3 950	4 366	-9,5%	2,4%	2,2%
<i>sh töäjökulud kokku</i>	8 531	10 474	-18,6%	37 303	39 929	-6,6%	22,2%	19,9%
<i>sh palgakulu</i>	5 876	8 404	-30,1%	30 057	31 802	-5,5%	17,9%	15,8%

Kontserni äritegevuse kulud vähenesid 2024. aastal võrreldes eelneva aastaga kõigis kulugruppides, peamiselt seoses müügitulu langusega ja vastavate kulude korrigeerimisega. Neljanda kvartali kulud langesid 37,8%, ulatudes 31,4 (2023 IV kv: 50,4) miljoni euroni. Suurima osa moodustas müüdnud toodete ja teenuste kulude vähenemine 39,4% ehk 28,2 miljoni euroni. Turustuskulud vähenesid 15,2% ning üldhalduskulud 20,4%, olles vastavalt 1,1 ja 2,1 miljonit eurot.

Aasta lõikes olid äritegevuse kulud 167,7 (2023: 200,9) miljonit eurot, mis tähendab 16,5% langust. Kulude vähenemine jäi pisut alla müügitulu langusele, kuna teatud püsikulud säilisid sõltumata müügitulu langusest. Samas rakendas ettevõtte sihipäraseid meetmeid kulude optimeerimiseks, keskendudes tootmisprotsesside efektiivsusele, ressursside paindlikule juhtimisele ja fikseeritud kulude kohandamisele. Müüdnud toodete ja teenuste kulud langesid 17%, turustuskulud 11,5% ning üldhalduskulud 8,9%.

Brutokasumi marginaal paranes aasta võrdluses 0,7 protsendipunkti võrra, ulatudes 12,0%-ni, mida toetasid tööprotsesside tõhustamine ja tootmisvõimsuse parem kasutamine. Samas kvartalite võrdluses langes brutokasumi marginaal 2,4 protsendipunkti võrra, jõudes 5,9%-ni, peamiselt muutuste tõttu toodete ja sihtturgude jaotuses.

Turustuskulude osakaal müügitulust kasvas kvartalite võrdluses 1,1 protsendipunkti võrra, ulatudes 3,6 protsendini, ning aasta lõikes 0,2 protsendipunkti võrra, jõudes 2,7 protsendini. Üldhalduskulude osakaal müügituludest suurenes neljandas kvartalis 1,9 protsendipunkti võrra, ulatudes 7,1 protsendini, ning aasta lõikes 0,5 protsendipunkti võrra, jõudes 5,3 protsendini. Kulude kasvu mõjutasid sihtturgude erinevad arengud ja müügistrateegia kohandamine vastavalt turu nõudlusele. Samal ajal jätkati kulude tõhusat juhtimist, et toetada müügiaktiivsust, kliendisuhete tugevdamist ja organisatsiooni paindlikkust muutunud turuolukorras.

Põhivara amortisatsioonikulu vähenes aruandekvartalis 13,8%, ulatudes 1,0 miljoni euroni, ning aasta lõikes 9,5%, jõudes 4,0 miljoni euroni. Selle põhjuseks oli põhivara amortisatsiooniperioodide ühtlustamine ja ümberhindamine kontsernis, samas vähenenud tellimusmahud tõid kaasa amortisatsioonikulu osakaalu mõningase suurenemise.

Töäjökulude osakaal müügitulust kasvas aruandekvartalis 28,5%-ni (2023 IV kv: 20,6%) ja aasta lõikes 21,4%-ni (2023: 19,1%). Keskmine kuine töötasu oli 2 794 eurot (2023: 2 768 eurot), jäädes varasemaga võrreldes stabiilseks. Töäjökulude vähenemine – 18,6% kvartalite võrdluses ja 6,6% aastate võrdluses – oli tingitud töötajate arvu kohandamisest tootmisüksustes Eestis, Soomes ja Leedus. Töäjökulud ulatusid aruandekvartalis 8,5 (2023 IV kv: 10,5) miljoni euroni ning aastaks 37,3 (2023: 39,9) miljoni euroni.

PERSONAL

Oktoobris viidi läbi töötajate pühendumuse ja rahulolu uuring, mis teist aastat järjest toimus kõikides asukohariikides ühtsetel alustel. Uuring aitas tuvastada tugevused ning valdkonnad, kus on arenguruumi, andes juhtkonnale suuniseid edasisteks sammudeks organisatsioonikultuuri ja töötingimuste parandamisel.

Novembris toimus Leedus eelmisel aastal ellu kutsutud kontserniülene juhtkonna kohtumine, kus anti ülevaade kontserni viimastest saavutustest, väljakutsetest ja edasistest strateegilistest eesmärkidest.

Konserni tööohutuse esindajad Eestist, Leedust, Soomest ja Rootsist kogunesid Safety Summit'ile, mille eesmärgiks oli teineteisega rohkem tutvust teha, kontakte ja praktikaid vahetada ning uue töökeskkonnahaldusprogrammiga tutvuda.

Harju Elekter andis detsembris stipendiumid neljale silmapaistvale õppurile, toetades nende haridusteed elektrotehnika ja inseneeria valdkonnas. Tallinna Polütehnikumi kaks sisetööde elektrikute eriala tudengit said stipendiumi õpingutega seotud kulude katmiseks ja erialaseks motiveerimiseks. Lisaks tunnustati kahte TalTechi tudengit suurepärase õpitulemuste eest – bakalaureuseõppes tootearenduse ja robotika ning magistriõppes tootearenduse ja tootmistehnika tudengit. Viimane on olnud TalTechi Formula Student Teami kapten, aidates meeskonnal aastatel 2022–2024 saavutada olulisi võite.

Aruandeperioodi lõpu seisuga töötas kontsernis kokku 821 inimest, mis on 146 töötajat vähem kui aasta varem. Keskmine töötajate arv kvartalis oli 822 inimest, näidates olulist langust võrreldes eelmise aasta sama perioodiga. Töötajate arv vähenes Eesti, Soome ja Leedu äriüksustes, kus on tõstetud tootmisefektiivsust ja ennetati mõningast tootmismahu vähenemist järgmisteks perioodideks.



	Töötajate keskmine arv				Töötajate arv aruande kuupäeva seisuga			Osakaal	
	IV kv 2024	IV kv 2023	12k 2024	12k 2023	31.12.2024	31.12.2023	+/-	% 31.12.24	% 31.12.23
Eesti	292	325	319	346	290	329	-39	35,3%	34,0%
Soome	181	220	206	208	181	221	-40	22,1%	22,9%
Leedu	295	367	321	345	294	366	-72	35,8%	37,8%
Rootsi	54	50	51	58	56	51	5	6,8%	5,3%
Kokku	822	962	897	957	821	967	-146	100,0%	100,0%

AKTSIA JA AKTSIONÄRID

Aksia kauplemisajalugu	2024	2023	2022	2021	2020
Avamishind (eurot)	4,97	5,01	7,44	5,24	4,26
Kõrgeim hind (eurot)	5,33	5,31	7,74	10,50	5,26
Madalaim hind (eurot)	4,20	4,90	4,85	5,20	3,20
Sulgemishind (eurot)	4,575	4,97	5,01	7,44	5,18
Kaubeldud aktsiate arv (tk)	751 657	1 154 685	929 491	2 048 865	1 160 598
Käive (mln eurot)	3,59	5,82	5,60	15,85	4,99
Turuväärtus (mln eurot)	84,63	91,94	91,63	134,06	91,89
Keskmine aktsiate arv (tk)	18 498 770	18 355 774	18 134 463	17 855 220	17 739 880
Puhaskasum aktsia kohta (eurot)	0,17	0,28	-0,31	0,15	0,31

AS-i Harju Elekter Group aktsia hind (eurodes) Nasdaq Tallinna Börsil ajavahemikus 31.12.2019 - 31.12.2024 (Nasdaq Tallinn, <http://www.nasdaqbaltic.com/>)



Aktsionäride jagunemine osaluse suuruse järgi ning üle 10% osalusega aktsionäride nimekiri seisuga 31.12.2024:

Osaluse suurus	Aktsionäride arv	Osa üldarvust %	Hääleõiguse %	Aktsionärid	Osalus (%)
Üle 10%	2	0,0	40,1	AS Harju KEK	30,10
1,0 - 10,0%	7	0,1	19,3	ING Luxembourg S.A.	10,02
0,1 - 1,0 %	63	0,6	16,1	Aktsionärid osalusega alla 10%	59,88
alla 0,1%	10 728	99,3	24,5	Kokku	100,00
Kokku	10 800	100,0	100,0		

Seisuga 31.12.2024 oli AS-il Harju Elekter Group 10 800 aktsionäri. Aruandekvartali jooksul vähenes aktsionäride arv 83 võrra. AS-i Harju Elekter Group suurim aktsionär on kohalikul kapitalil baseeruv AS Harju KEK, kellele kuulub 30,10% ettevõtte aktsiakapitalist. 31.12.2024 seisuga kuulus ettevõtte nõukogu ja juhatuse liikmetele otse ning läbi kaudse osaluse kokku 4,96% AS-i Harju Elekter Group aktsiatest. AS-i Harju Elekter Group aktsionäride täielik nimekiri on väärtpaberite registri Nasdaq CSD kodulehel: <https://nasdaqcsd.com/statistics/et/shareholders>.

RAAMATUPIDAMISE VAHEARUANNE

KONSOLIDEERITUD FINANTSSEISUNDI ARUANNE

(EUR'000)

Lisa

31.12.2024

31.12.2023

VARAD**Käibevarad**

Raha ja raha ekvivalendid		3 773	1 381
Nõuded ostjatele ja muud nõuded		29 606	38 837
Ettemaksed		2 096	1 071
Varud		19 845	36 834
Käibevara kokku		55 320	78 123

Põhivara

Edasilükkunud tulumaksu vara		687	731
Pikaajalised finantsinvesteeringud	2	27 717	29 244
Kinnisvarainvesteeringud	3	29 432	28 856
Materiaalne põhivara	4	32 420	34 067
Immateriaalne põhivara	4	8 121	7 354
Põhivara kokku		98 377	100 252

VARAD KOKKU7 **153 697** **178 375****KOHUSTUSED JA OMAKAPITAL****Kohustused**

Võlakohustused	5	9 839	19 387
Ostjate ettemaksed		11 600	18 870
Võlad tarnijatele ja muud võlad		17 472	23 159
Maksuvõlad		3 260	3 308
Lühiajalised eraldised		270	140
Lühiajalised kohustused kokku		42 441	64 864
Võlakohustused	5	20 184	23 481
Edasilükkunud tulumaksu kohustus		39	32
Pikaajalised kohustused		20 223	23 513
Kohustused kokku		62 664	88 377

Omakapital

Aktsiakapital	6	11 655	11 655
Ülekurs		3 306	3 306
Reservid		23 135	23 055
Jaotamata kasum		52 937	51 982
Omakapital kokku		91 033	89 998

KOHUSTUSED JA OMAKAPITAL KOKKU**153 697** **178 375**

KONSOLIDEERITUD KASUMIARUANNE

(EUR'000)	Lisa	IV KV 2024	IV KV 2023	12 kuud 2024	12 kuud 2023
Müügitulu	7	29 963	50 737	174 712	209 014
Müüdüd toodete ja teenuste kulud		-28 185	-46 519	-153 813	-185 426
Brutokasum		1 778	4 218	20 899	23 588
Turustuskulud		-1 069	-1 260	-4 710	-5 320
Üldhalduskulud		-2 116	-2 657	-9 213	-10 112
Muud äritulud		93	495	281	314
Muud ärikulud		-412	-38	-849	-392
Äri kasum (-kahjum)	7	-1 726	758	6 408	8 078
Finantstulud		5	456	116	97
Finantskulud		-613	-624	-2 436	-2 103
Kasum (-kahjum) enne maksustamist		-2 334	590	4 088	6 072
Tulumaks	9	31	-455	-913	-912
Perioodi puhaskasum (-kahjum)		-2 303	135	3 175	5 160
Puhaskasum aktsia kohta					
Tavapuhaskasum (-kahjum) aktsia kohta (EUR)	8	-0,12	0,01	0,17	0,28
Lahustatud puhaskasum (-kahjum) aktsia kohta (EUR)	8	-0,12	0,01	0,17	0,28

KONSOLIDEERITUD KOONDKASUMIARUANNE

(EUR'000)	Lisa	IV KV 2024	IV KV 2023	12 kuud 2024	12 kuud 2023
Perioodi puhaskasum (-kahjum)		-2 303	135	3 175	5 160
Muu koondkasum					
<i>Kirjed, mis hiljem võib klassifitseerida kasumiaruandesse</i>					
Valuutakursi vahed välisettevõtte ümberarvestusel		98	-212	108	-139
<i>Kirjed, mida hiljem ei klassifitseerita kasumiaruandesse</i>					
Realiseerunud kasum finantsvara müügist	2	0	0	185	0
Finantsvara ümberhindlus	2	-6	-3 266	-71	5 516
Perioodi muu koondkasum (-kahjum) kokku		92	-3 478	222	5 377
Perioodi koondkasum (-kahjum) kokku		-2 211	-3 343	3 397	10 537

KONSOLIDEERITUD RAHAVOOGUDE ARUANNE

(EUR'000)	Lisa	12 kuud 2024	12 kuud 2023
Rahavood äritegevusest			
Puhaskasum		3 175	5 160
<u>Korrigeerimised</u>			
Põhivara ja kinnisvarainvesteeringute kulum ja väärtuse langus	3,4	3 950	4 366
Kasum/kahjum põhivara müügist		-28	26
Kahjum põhivara likvideerimisest		69	0
Aktsiapõhine hüvitis	10	43	42
Finantstulud		-116	-97
Finantskulud		2 436	2 103
Tulumaks	9	913	912
<u>Muutused</u>			
Äritegevusega seotud nõuete ja ettemaksete muutus		14 450	-6 680
Varude muutus		16 989	381
Äritegevusega seotud kohustuste ja ettemakstud tulude muutus		-19 332	-2 266
Makstud ettevõtte tulumaks	9	-259	-792
Makstud intressid		-2 184	-1 947
Kokku rahavood äritegevusest		20 106	1 208
Rahavood investeerimistegevusest			
Tasutud kinnisvarainvesteeringute eest	9	-1 994	-4 933
Tasutud materiaalse põhivara eest	9	-903	-852
Tasutud immateriaalse põhivara eest	9	-1 080	-358
Laekunud materiaalse põhivara müügist		81	58
Laekunud finantsinvesteeringute müügist	2	1 641	0
Saadud dividendid		78	73
Laekunud intressid		18	14
Kokku rahavood investeerimistegevusest		-2 159	-5 998
Rahavood finantseerimistegevusest			
Arvelduskrediidi jääkide ning lühiajaliste laenude muutus	5	-9 125	-4 526
Saadud laenud		109	6 218
Pikaajaliste laenude tagasimaksed	5	-3 945	-2 444
Faktooringukohustuse muutus	5	468	-1 330
Rendikohustuste tagasimaksed	5	-729	-799
Laekunud lihtaktsiate emissioonist		0	898
Makstud dividendid		-2 405	-914
Makstud dividendide tulumaks		-12	-11
Kokku rahavood finantseerimistegevusest		-15 639	-2 908
Kokku rahavood		2 308	-7 698
Raha jääk perioodi algul		1 381	9 152
Rahajääkide muutus		2 308	-7 698
Valuutakursside muutuste mõju		84	-73
Raha jääk perioodi lõpus		3 773	1 381

KONSOLIDEERITUD OMAKAPITALI MUUTUSTE ARUANNE

1. jaanuar- 31. detsember (EUR'000)	Aktia- kapital	Üle- kurs	Reser- vid	Jaota- mata kasum	Emaettevõtte omanikele kuuluv omakapital kokku	Mitte- kontrolliv osalus	Oma- kapital kokku
Saldo 01.01.2023	11 523	2 509	17 768	47 771	79 571	-161	79 410
Arvestuspõhimõtete muutus	0	0	0	-6	-6	0	-6
Korrigeeritud saldo 01.01.2023	11 523	2 509	17 768	47 765	79 565	-161	79 404
Koondkasum							
Perioodi puhaskasum	0	0	0	5 160	5 160	0	5 160
Muu koondkasum	0	0	5 377	0	5 377	0	5 377
Perioodi koondkasum	0	0	5 377	5 160	10 537	0	10 537
Otse omakapitalis kajastatavad tehingud omanikega							
Sissemakse aktsiakapitali (lisa 6)	132	797	0	0	929	0	929
Aktsiapõhine hüvitis (lisa 8,10)	0	0	-90	132	42	0	42
Vähemusosaluse soetus	0	0	0	-161	-161	161	0
Dividendid	0	0	0	-914	-914	0	-914
Tehingud omanikega kokku	132	797	-90	-943	-104	161	57
Saldo 31.12.2023	11 655	3 306	23 055	51 982	89 998	0	89 998
Koondkasum							
Perioodi puhaskasum	0	0	0	3 175	3 175	0	3 175
Muu koondkasum	0	0	37	185	222	0	222
Perioodi koondkasum	0	0	37	3 360	3 397	0	3 397
Otse omakapitalis kajastatavad tehingud omanikega							
Aktsiapõhine hüvitis (lisa 8,10)	0	0	43	0	43	0	43
Dividendid	0	0	0	-2 405	-2 405	0	-2 405
Tehingud omanikega kokku	0	0	43	-2 405	-2 362	0	-2 362
Saldo 31.12.2024	11 655	3 306	23 135	52 937	91 033	0	91 033

26. aprillil 2024 toimus AS-i Harju Elekter Group aktsionäride korraline üldkoosolek, kus kinnitati 2023. majandusaasta aruanne, kasumijaotuse ettepanek ning otsustati maksta aktsionäridele 2023. aasta eest dividende 0,13 eurot aktsia kohta, kokku 2 405 tuhat eurot. Dividendide väljamakse aktsionäride pangakontodele tehti 28. mail 2024.

LISAD KONSOLIDEERITUD VAHEARUANDE JUURDE

Lisa 1 Konsolideeritud vahearuande koostamisel kasutatud arvestusmeetodid ja hindamisalused

AS Harju Elekter Group on Eestis registreeritud äriühing. Seisuga 31.12.2024 koostatud raamatupidamise vahearuanne hõlmab AS-i Harju Elekter Group (edaspidi emaettevõtte) ning tema tütarettevõtteid AS Harju Elekter, Energo Veritas OÜ, Harju Elekter Oy, Harju Elekter Kiinteistöt Oy, Telesilta Oy, Harju Elekter AB, Harju Elekter Services AB ja Harju Elekter UAB (edaspidi kontsern). AS Harju Elekter Group on noteeritud Tallinna Väärtpaberibörsil alates 1997. aasta 30. septembrist. 30,10% ettevõtte aktsiatest on AS Harju KEK omandis.

Jaanuaris 2024 kanti äriregistrisse AS Harju Elekter Group Rootsi tütarettevõtete LC Development Fastigheter 17 AB ühinemine Harju Elekter Services AB-ga.

AS-i Harju Elekter Group ja tema tütarettevõtete konsolideeritud raamatupidamise vahearuanne on koostatud kooskõlas rahvusvaheliste finantsaruandluse standarditega (IFRS), nagu need on vastu võetud Euroopa Liidu poolt. Käesolev konsolideeritud vahearuanne on koostatud vastavuses rahvusvahelise raamatupidamisestandardiga IAS 34: „Vahearuanne“. Vahearuanne koostamisel on kasutatud samu arvestusmeetodeid nagu 31.12.2023 lõppenud majandusaasta aruandes. Vahearuanne tuleks lugeda koos kontserni viimase avalikustatud 2023. aasta majandusaasta aruandega, mis on koostatud kooskõlas rahvusvaheliste finantsaruandluse standarditega (IFRS).

Juhatus hinnangul kajastab AS-i Harju Elekter Group 2024. aasta IV kvartali ja 12 kuu vahearuanne õigesti ja õiglaselt kontserni majandustulemust vastavalt jätkuvuse printsiibile. Käesolev vahearuanne ei ole auditeeritud ega muul moel kontrollitud audiitorite poolt ja sisaldab ainult kontserni konsolideeritud aruandeid.

Finantsaruanded on esitatud eurodes, mis on kontserni arvestus- ja esitusvaluuta. Konsolideeritud auditeerimata raamatupidamise vahearuanne on koostatud tuhandetes eurodes ja kõik arv näitajad on ümardatud lähima tuhandeni, kui pole osutatud teisiti.

Lisa 2 Finantsinvesteeringud

(EUR'000)

	31.12.2024	31.12.2023
Noteeritud väärtpaberid (õiglaselt väärtuses läbi muu koondkasumi)	21	1 548
Muud aktsiainvesteeringud (õiglaselt väärtuses läbi muu koondkasumi)	27 687	27 687
Muud finantsvarad väärtuse muutusega läbi kasumiaruande	9	9
Kokku	27 717	29 244
Aruandeperioodi jooksul toimunud muutused	12k 2024	12k 2023
1. Finantsvarad õiglaselt väärtuses läbi muu koondkasumi		
Bilansiline maksumus perioodi alguses	29 235	23 719
Finantsvara müük	-1 456	0
Õiglaselt väärtuse muutus läbi koondkasumi	-71	5 516
Bilansiline maksumus perioodi lõpus	27 708	29 235
2. Finantsvara õiglaselt väärtuses läbi kasumiaruande		
Bilansiline maksumus perioodi alguses	9	12
Õiglaselt väärtuse muutus läbi perioodi kasumiaruande	0	-3
Bilansiline maksumus perioodi lõpus	9	9
Kokku bilansiline maksumus perioodi lõpus	27 717	29 244

Aruandeaasta teises kvartalis müüdi enamus noteeritud väärtpabereid, millest laekus kokku 1,6 miljonit eurot, sh realiseerunud kasum oli 0,2 miljonit eurot. Turg oli soodsas seisus, võimaldades kasumi realiseerimist ja likviidsuse suurendamist. Müügi tulemusena vabanenud kapitali saab kasutada ettevõtte põhitegevuse

arendamiseks ja strateegilisteks investeeringuteks, mis aitavad kaasa pikaajalise kasvu ja jätkusuutlikkuse tagamisele. Väärtpaperite õiglase väärtus langes aruandeaastal 71 tuhande euro võrra.

Muud aktsiainvesteeringud seisuga 31.12.2024 sisaldavad investeeringut IGL-Technologies Oy osadesse summas 0,5 (31.12.2023: 0,5) miljonit eurot ja OÜ Skeleton Technologies Group, summas 27,2 (31.12.2023: 27,2) miljonit eurot. Aruandekuupäeva seisuga on registreeritud osalus OÜ-s Skeleton Technologies Group 5,45%. OÜ Skeleton Technologies Group on tootmist järk-järgult suurendamas ning tulevikus genereeritavate rahavoogude hindamine sisaldab õiglase väärtuse määramiseks olulist määramatust. Õiglase väärtuse hindamine on aktiivse turu puudumisel keeruline protsess, mis hõlmab eelduste tegemist ja otsustusi. Õiglase väärtuse hindamisel äriühingus on kontserni juhtkond aluseks võtnud rahastamisvoorudes kasutatud uute osade emiteerimishinda, OÜ Skeleton Technologies Group avalikustatud majandusnäitajaid, kaasnevat investeeringu riski ja kaalutud instrumendi müüdavust.

Lisa 3 Kinnisvarainvesteeringud

(EUR'000)	Lisa	12k 2024	12k 2023
Saldo perioodi alguses		28 856	24 756
Soetatud	7	1 822	5 175
Arvestatud kulum	7	-1 246	-1 074
Saldo perioodi lõpus		29 432	28 857

Lisa 4 Materiaalne ja immateriaalne põhivara

(EUR'000)	Lisa	12k 2024	12k 2023
1. Materiaalne põhivara			
Saldo perioodi alguses		34 067	35 740
Soetatud	7	894	1 376
Vara kasutusõiguse lisandumine ja lepingu muutus		346	76
Müüdud ja maha kantud põhivara jääkväärtuses		-159	-84
Arvestatud kulum	7	-2 412	-3 001
Ümberklassifitseerimine varuks		0	-35
Valuutakursimuutus		-316	-5
Saldo perioodi lõpus		32 420	34 067
2. Immateriaalne põhivara			
Saldo perioodi alguses		7 354	7 244
Soetatud	7	1 070	398
Arvestatud kulum	7	-292	-290
Ettemaksu tagastus		-10	0
Valuutakursimuutus		-1	2
Saldo perioodi lõpus		8 121	7 354

Lisa 5 Võlakohustused

(EUR'000)	31.12.2024	31.12.2023
Lühiajalised võlakohustused		
Lühiajalised pangalaenud ja arvelduskrediit	5 084	14 209
Pikaajaliste pangalaenude tagasimaksed järgmisel perioodil	3 029	3 600
Lühiajalised rendikohustused	374	694
Faktooring	1 352	884
Kokku lühiajalised võlakohustused	9 839	19 387
Pikaajalised võlakohustused		
Pikaajalised pangalaenud	19 287	22 552
Pikaajalised rendikohustused	897	929
Kokku pikaajalised võlakohustused	20 184	23 481
Võlakohustused kokku	30 023	42 868

Muutused võlakohustustes	12k 2024	12k 2023
Algsaldo	42 868	45 117
Arvelduskrediidi jääkide muutus	-9 125	-4 526
Saadud pikaajalised laenud	109	6 218
Pikaajalise laenu tasumine	-3 945	-2 444
Faktooringukohustuse muutus	468	-1 330
Perioodi jooksul lisandunud rendikohustused	375	647
Pikaajaliste rendikohustuste tasumine	-729	-838
Muud muutused	0	-14
Valuutakursimuutused	2	38
Lõppsald	30 023	42 868

Lisa 6 Aktsiakapital

	31.12.2024	31.12.2023
Aktsiakapital (tuh eurot)	11 655	11 655
Aktsiate arv (tk)	18 498 770	18 498 770
Aksia arvestuslik väärtus (eurot)	0,63	0,63

AS-i Harju Elekter Group nõukogu suurendas 2023. aastal ettevõtte aktsiakapitali 131 835 euro võrra uute lihtaktsiate väljalaskmise teel seoses töötajate optsooniprogrammi realiseerimisega. Kokku märgiti 209 262 lihtaktsiat arvestusliku väärtusega 0,63 eurot aktsia kohta. Aktsiakapitali suurendamise järgselt on AS-i Harju Elekter Group aktsiakapital 11 655 tuhat eurot, mis jaguneb 18,5 miljoniks nimiväärtuseta lihtaktsiaks.

Lisa 7 Segmendiaruanne

Konsolideeritud finantsaruannetes eristatakse kahte põhisegmenti – tootmine ja kinnisvara. Muud tegevuste alla on koondatud segmenteerimata tegevusvaldkonnad, kus iga tegevusala ei ole piisavalt suure osakaaluga, et eraldi kajastatavat segmenti moodustada.

Tootmine - elektrienergia jaotus- ja juhtimisseadmete tootmine ja müük, samuti nendega seotud tegevused. Sellesse harusse kuuluvad kontserni ettevõtetest AS Harju Elekter, Harju Elekter UAB, Harju Elekter Oy, Harju Elekter AB.

Kinnisvara - kinnisvara arendamine, hooldus ja rentimine, kinnisvara ja tootmisvõimsuste ülalpidamisega seotud teenused ja teenuste vahendamine. Kinnisvara on klassifitseeritud eraldiseisvaks segmentiks, sest tema varade maksumus on rohkem kui 10% kõigi segmentide varade maksumusest kokku. Kontserni juhtkond jälgib kinnisvarasektori all kõiki kinnisvaraettevõtteid, sh neid kelle hallata on kontserni tootmishooned ning mis varem olid arvestatud tootmissegmenti koosseisu. Sellesse harusse kuulub emaettevõtte, Harju Elekter Kiinteistöt Oy ja Harju Elekter Services AB.

Muud tegevused - kontserni ja temaga seotud ettevõtete toodete ning muude elektriinstallatsiooni töödeks vajalike kaupade müük; juhtimisalased teenused; installatsioonitööde projektijuhtimine ja laevaehituse elektriinstallatsioonitööd. Sellesse harusse kuuluvad emaettevõtte ja kontserni ettevõtetest Energo Veritas OÜ ning Telesilta Oy. Muud tegevusalad on kontserni seisukohalt väheolulised ja ükski neist ei moodusta eraldiseisvat segmenti aruandluse tarbeks.

Kontsern hindab tegevussegmentide tulemust segmenti müügitulu ja ärikasumi alusel. Emaettevõtte juhtkonna hinnangul toimuvad segmentide vahelised tehingud tavapärastel turutingimustel ning ei erine oluliselt tingimustest, millega on tehing tehtud kolmandate osapooltega. Jagamatud varad on emaettevõtte mitmesugused nõuded ja ettemaksed ning muud finantsinvesteeringud. Jagamatud kohustused on emaettevõtte (Eesti) võlakohustused (v.a kinnisvara), maksu- ja viitvõlad.

(EUR'000)	Lisa	Tootmine	Kinnisvara	Muud tegevused	Elimineerimine	Konsolideeritud
12 kuud 2024						
Müügitulu kontsernivälistelt klientidelt		164 305	5 364	5 043	0	174 712
Tulu teistelt segmentidelt		509	2 428	3 176	-6 113	0
Segmendi äritulud kokku		164 814	7 792	8 219	-6 113	174 712
Ärikasum		2 658	4 052	-264	-38	6 408
Segmendi varad		84 701	36 480	44 189	-38 974	126 396
Jagamatud varad						27 301
<i>sh Finantsinvesteeringud</i>						27 221
<i>sh Muud nõuded ja ettemaksed</i>						80
Varad kokku						153 697
Segmendi kohustused		66 760	429	3 889	-38 974	32 104
Jagamatud kohustused						30 560
<i>sh Võlakohustused</i>						29 939
<i>sh Viitvõlad</i>						369
<i>sh Muud</i>						252
Kohustused kokku						62 664
Investeeringud põhivarasse	3,4	1 035	1 860	891	0	3 786
Vara kasutusõigus		375	0	0	0	375
Põhivara amortisatsioon	3,4	1 636	1 770	557	-13	3 950

12 kuud 2023						
Müügitulu kontsernivälistelt klientidelt		197 863	4 477	6 674	0	209 014
Tulu teistelt segmentidelt		350	2 426	2 967	-5 743	0
Segmendi äritulud kokku		198 213	6 903	9 641	-5 743	209 014
Ärikasum		3 803	3 174	1 170	-69	8 078
Segmendi varad		101 828	34 382	45 469	-32 119	149 560
Jagamatud varad						32 215
<i>sh Finantsinvesteeringud</i>						28 749
<i>sh Muud nõuded ja ettemaksed</i>						66
Varad kokku						178 375
Segmendi kohustused		82 774	674	5 445	-32 119	56 774
Jagamatud kohustused						31 603
<i>sh Võlakohustused</i>						30 698
<i>sh Viitvõlad</i>						700
<i>sh Muud</i>						205
Kohustused kokku						88 377
Investeeringud põhivarasse	3,4	1 446	5 294	209	0	6 949
Vara kasutusõigus		76	0	0	0	76
Põhivara amortisatsioon	3,4	2 189	1 627	578	-28	4 366

Müügitulude jaotus turgude lõikes

(EUR'000)	12k 2024	12k 2023
Eesti	23 028	20 865
Soome	67 811	83 291
Rootsi	25 963	32 492
Norra	21 020	33 828
Saksamaa	13 789	12 681
Holland	3 255	7 701
Muud riigid	19 846	18 156
Müügitulu kokku	174 712	209 014

Müügitulud tegevusalade lõikes

(EUR'000)

	12k 2024	12k 2023
Elektriseadmed	161 246	194 742
Renditulu	4 611	3 776
Elektritööd	5 033	6 419
Muud teenused	3 822	4 077
Müügitulu kokku	174 712	209 014

Lisa 8 Tava- ja lahustatud puhaskasum aktsia kohta

Tavapuhaskasum aktsia kohta on leitud jagades aruandeperioodi puhaskasum perioodi kaalutud keskmise emiteeritud aktsiate arvuga. Lahustatud puhaskasumi leidmiseks võetakse arvesse potentsiaalselt emiteeritavad aktsiad. 29. aprill 2021 toimunud aktsionäride üldkoosoleku otsusega kinnitati 2021.-2022. aasta aktsiaoptiooni programm, mille raames on aktsiaoptioone õigustatud saada AS-i Harju Elekter Group ja tema tütaretevõtete juhatuse liikmed ja võtmeisikud. Optiooni alusel omandatavate aktsiate väljalaskehinnaks on 2018., 2019. ja 2020. kalendriaasta aktsia sulgemishindade keskmine Nasdaq Tallinna börsil 31.12. seisuga, so 4,50 eurot aktsia kohta. 31.12.2024 seisuga oli kontsernil kokku 138 500 potentsiaalselt emiteeritavat lihtaktsiat.

Aktsiapõhiste hüvitiste suhtes, mille kohta kehtivad IFRS 2 nõuded, hõlmab aktsiate märkimishind tulevikus töötajate poolt aktsiapõhiste hüvitiste eest osutatavate teenuste maksumust. Sõltumatu eksperdi hinnangul oli teenuse väärtus 2021. aasta voores ühe emiteeritava aktsia kohta 3,55 eurot ja 2022. aasta voores 1,52 eurot. Oleme hinnastamise üle vaadanud ja määranud hinnaks mõlemale 1 eurot. Seega on IFRS 2 raames aktsia märkimishinnad nüüd 5,5 eurot, mis tähendab, et varasemad hinnangud, mis olid vastavalt 8,05 eurot ja 6,02 eurot, on korrigeeritud seoses aktsiahinna stabiliseerumise ja optiooni realiseerimise lähenemisega. Potentsiaalsed aktsiad muutuvad lahustuvaks alles pärast seda, kui nende perioodi keskmine turuhind ületab antud väärtusi. Perioodil 01.10 - 31.12.2024 oli aktsiate keskmine turuhind 4,62 (2023 IV kv: 5,21) eurot ning aruandeaastai aktsiate keskmine turuhind oli 4,77 (2023: 5,04) eurot.

	Ühik	IV kv 2024	IV kv 2023
Emaettevõtte omanike osa puhaskasumist	EUR '000	-2 303	135
Perioodi keskmine aktsiate arv	Tk '000	18 499	18 345
Tavapuhaskasum aktsia kohta	EUR	-0,12	0,01
Perioodi korrigeeritud keskmine aktsiate arv	Tk '000	18 499	18 499
Lahustatud puhaskasum aktsia kohta	EUR	-0,12	0,01
	Ühik	12k 2024	12k 2023
Emaettevõtte omanike osa puhaskasumist	EUR '000	3 175	5 160
Perioodi keskmine aktsiate arv	Tk '000	18 499	18 356
Tavapuhaskasum aktsia kohta	EUR	0,17	0,28
Perioodi korrigeeritud keskmine aktsiate arv	Tk '000	18 499	18 395
Lahustatud puhaskasum aktsia kohta	EUR	0,17	0,28

Lisa 9 Rahavoogude aruande kirjete selgitused

(EUR'000)

	Lisa	12k 2024	12k 2023
Ettevõtte tulumaks			
Tulumaks kasumiaruandes		-913	-912
Tulumaksu ettemaksu vähenemine (+)/ kasv (-) ja võla vähenemine (-)/ kasv(+)		591	-200
Dividendi tulumaksu kulu		12	11
Edasilükkunud tulumaksuvara muutus		51	327
Valuutakursimuutus		0	-18
Makstud ettevõtte tulumaks		-259	-792
Tasutud kinnisvarainvesteeringute eest			
Soetus	3	-1 822	-5 175
Soetusega seotud võla vähenemine (-)/ kasv (+)		-172	242
Tasutud kinnisvarainvesteeringute eest		-1 994	-4 933

(EUR'000)

	Lisa	12k 2024	12k 2023
Tasutud materiaalse põhivara eest			
Soetus	4	-894	-1 376
Soetusega seotud võla vähenemine (-)/ kasv (+)		-11	3
Vara kasutusõiguse lisandumine		0	524
Valuutakursimuutus		2	-3
Tasutud materiaalse põhivara eest		-903	-852
Tasutud immateriaalse põhivara eest			
Soetus	4	-1070	-398
Soetusega seotud võla vähenemine (-)/ kasv (+)		-13	43
Valuutakursimuutus		3	-3
Tasutud immateriaalse põhivara eest		-1 080	-358

Lisa 10 Tehingud seotud osapooltega

AS-i Harju Elekter Group seotud osapoolteks on kontserni juhatuse ja nõukogu liikmed, nende lähikondsed ning eelmainitud isikute valitsevaende olulise mõju all olevad ettevõtted. Lisaks ka AS Harju KEK, kelle omanduses on 30,1% AS-i Harju Elekter Group aktsiatest. Kontserni juhtkond on ematettevõtte nõukogu ja juhatuse liikmed.

Kontsern on aruandeperioodil teinud tehinguid seotud osapooltega alljärgnevalt:

(EUR'000)

	31.12.2024	31.12.2023
Saldod seotud osapooltega:		
- Kohustused kaupade ja teenuste eest	56	136
- Kohustused Nõukogu ja juhatuse liikmete ees	96	82
- Juhatuse liikmete preemiareserv	42	98
	12k 2024	12k 2023
Kaupade ja teenuste ost seotud osapoolteilt:		
- AS-lt Harju KEK põhivara rentimine ja muud teenused	94	111
- AS-lt Entek, Ellex Raidla Advokaadibüroo OÜ-lt ja HeBA Clinic OÜ-lt muude teenuste ost	926	1 010
Kaupade ja teenuste müük seotud osapooltele:		
- AS-le Harju KEK muud teenused	2	1
- AS-le Entek kaupade ja muude teenuste müük	0	4
- HeBA Clinic OÜ-le renditeenus	3	1
Nõukogu ja juhatuse liikmete tasud:		
- Palk, preemia, hüvitised ja muud tasud	687	556
- Sotsiaalmaks	227	183

Juhatuse liikmed saavad tasu vastavalt ametilepingule, lisaks on õigus saada lahkumishüvitist: kuni 8 kuu juhatuse liikme tasu ulatuses. Pensioniga seotud õigusi juhatuse liikmetel ei ole. Kontserni juhtorganite liikmete ja/või nende lähikondsetega aruandekvartalis mingeid muid tehinguid ei toimunud.

Aktsiapõhised maksed

2021. ja 2022. aastal sõlmiti kontserni töötajate ja äriühingu juhatuse liikmetega 25 optsoonilepingut, kokku 189 750 aktsia märkimisõiguse kohta, millest aruandeperioodi lõpuga on potentsiaalselt emiteeritavat aktsiate arv 138 500. Optsooniprogrammi tähtaeg on kaks aastat, millele lisandub optsoonide realiseerimise tähtaeg. Optsoonide realiseerimise tähtaeg on 36 ja 48 kuud pärast kirjaliku optsoonilepingu sõlmimist.

Aruandeperioodil kajastati tööjõukuluna aktsiapõhiseid makseid 43 (2023: 42) tuhat euro eest, sh juhatuse ja nõukogu liikmete osa moodustas 11 (2023: 31) tuhat eurot. Optiooni hinna kujunemine on avalikustatud lisas 8.

JUHATUSE KINNITUS AUDITEERIMATA RAAMATUPIDAMISE VAHEARUANDELE

Juhatus kinnitab AS-i Harju Elekter Group ja tema tütaretevõtete (koos kasutatuna kontsern) 2024. aasta IV kvartali ja 12 kuu konsolideeritud auditeerimata raamatupidamise vahearuanne koostamise õigsust ja täielikkust ning kinnitab oma parimas teadmises, et:

- tegevuse vahearuanne annab õige ja õiglase ülevaate aruandeperioodil toimunud olulistest sündmustest ja nende mõjust lühendatud raamatupidamisaruandele, sisaldab peamiste riskide ja ebaselguste kirjeldusi ning kajastab olulise tähtsusega tehinguid seotud osapooltega;
- lühendatud raamatupidamise aruande koostamisel rakendatud arvestuspõhimõtted ja teabe esitusviis on kooskõlas rahvusvaheliste finantsaruandluse standarditega, nagu need on vastu võetud Euroopa Liidu poolt;
- lühendatud raamatupidamise aruanne kajastab õigesti ja õiglaselt kontserni varasid, kohustusi, finantsseisundit ja kasumit või kahjumit ning rahavoogusid; ja
- AS Harju Elekter Group ja tütaretevõtted on jätkuvalt tegutsevad.

Tiit Atso

Juhatuse esimees

19. veebruar 2025



Priit Treial

Juhatuse liige

19. veebruar 2025



Aron Kuhi-Thalfeldt

Juhatuse liige

19. veebruar 2025



Erko Lepa

Juhatuse liige

19. veebruar 2025



Tiit Luman

Juhatuse liige

19. veebruar 2025

