

admirals

2023 esimese 6 kuu

Auditeerimata Vahearuanne

Admiral Markets AS



Admiral Markets AS

2023. aasta esimese 6 kuu auditeerimata vahearuanne

Äriregistri kood	10932555
Address	Maakri 19/1, Tallinn, 10145
Telefon	+372 6 309 300
E-post	info@admiralmarkets.com
Põhitegevusala	Investeermisteenused
Tegevusloa nr	4.1-1/46
Vahearuaude perioodi algus ja lõpp	01. jaanuar - 30. juuni
Juhatuse esimees	Sergei Bogatenkov
Juhatuse liikmed	Andrey Koks
Nõukogu esimees	Alexander Tsikhilov
Nõukogu liikmed	Anton Tikhomirov Anatolii Mikhailchenko Dmitri Lauš
Audiitor	PricewaterhouseCoopers AS

The logo for Admirals, featuring the word "admirals" in a white, lowercase, sans-serif font. A small blue circle is positioned above the letter 'i'.

Tulemuste kokkuvõte

6 kuud 2023

- Kauplemistegevuse netotulu 20,5 miljonit eurot (6 kuud 2022: 32,3 miljonit eurot ja 6 kuud 2021: 9,1 miljonit eurot)
- EBITDA¹ -3,1 miljonit eurot (6 kuud 2022: 24,3 miljonit eurot ja 6 kuud 2021: -0,5 miljonit eurot)
- EBITDA marginaal -14% (6 kuud 2022: 75% ja 6 kuud 2021: -5%)
- Puhaskasum (-kahjum) -3,9 miljonit eurot (6 kuud 2022: 23,3 miljonit eurot ja 6 kuud 2021: -1,6 miljonit eurot)
- Puhaskasumi (-kahjumi) marginaal -19% (6 kuud 2022 72% ja 6 kuud 2021 -18%)
- Kulude-tulude suhe 47% (6 kuud 2022: 31% ja 6 kuud 2021: 120%)
- Kauplemise maht 448 miljardit eurot, vähenes 2022. aasta sama perioodiga võrreldes 4% (6 kuud 2022: 467 miljardit eurot ja 6 kuud 2021: 429 miljardit eurot)
- Tehingute arv 30,3 miljonit, suurenes 2022. aasta sama perioodiga võrreldes 6% (6 kuud 2022: 28,7 miljonit ja 6 kuud 2021: 29,2 miljonit)
- Aktiivsete klientide² arv grupis suurenes 65 636 kliendini võrreldes 2022. aasta sama perioodiga 96% (6 kuud 2022: 33 493 ja 6 kuud 2021: 40 235 aktiivset klienti)
- Aktiivsete kontode³ arv grupis suurenes 75 975 kontoni võrreldes 2022. aasta sama perioodiga 84% (6 kuud 2022: 41 227 and 6 kuud 2021: 48 638 aktiivset kontot)
- Uute taotluste arv grupis suurenes 143 414 taotluseni võrreldes 2022. aasta sama perioodiga 222% (6 kuud 2022: 44 508 ja 6 kuud 2021: 75 759 taotlust)

96%

Aktiivsete klientide arv suurenes

84%

Aktiivsete kontode arv suurenes

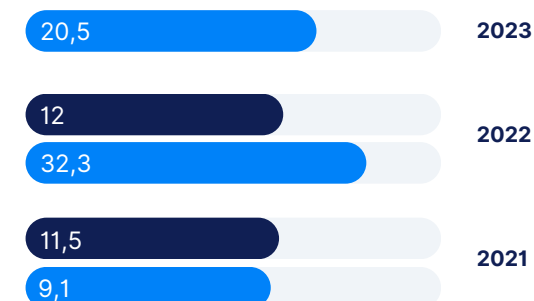
222%

Uute taotluste arv suurenes

6%

Tehingute arv suurenes

Kauplemistegevuse netotulu 20,5 miljonit eurot



EBITDA¹ -3,1 miljonit eurot



Puhaskasum (-kahjum) -3,9 miljonit eurot



Kauplemise maht 448 miljardit eurot



Tehingute arv 30,3 miljonit



● H1 ● H2

¹ Intressi-, maksu- ja amortisatsioonieelne kasum

² Aktiivsed kliendid on kliendid, kes 6 kuu jooksul teinud vähemalt ühe kauplemistehingu

³ Aktiivsed kontod on kontod, mille kaudu on 6 kuu jooksul tehtud vähemalt üks kauplemistehing

Juhatuse deklaratsioon

Admiral Markets AS 2023. aasta 6 kuu vahearuanne koosneb tegevusaruandest ja raamatupidamise aruandest.

Admiral Markets AS 2023. aasta esimese 6 kuu vahearuanne esitatud andmed ja lisainformatsioon on tõene ning terviklik.

Raamatupidamise aruande koostamisel rakendatud arvestuspõhimõtted on kooskõlas rahvusvaheliste finantsaruandluse standarditega, nagu need on vastu võetud Euroopa Liidu poolt, ning kajastavad õigesti ja õiglaselt ettevõtte finantsseisundit, majandustulemust ning rahavoogusid.

2023. aasta esimese 6 kuu vahearuanne raamatupidamise aruanne on auditeerimata.

✓ allkirjastatud digitaalselt

Sergei Bogatenkov
Juhatuse esimees
Tallinn, 31.08.2023

Admiralsi investitoritele

Head investorid!

Admirals investeerib ettevõtte, meeskonna ja selle partnerite tulevikku ning võimalusse miljonitel inimestel enesekindlalt investeerida, et nad saaksid vabaduse oma rahaasju hallata. Jagame miljonite inimeste arusaama üle maailma, et rahaline vabadus ja kõigi kaasatus on inimkonna üks suurtest eesmärkidest. Täna on Admirals juba kõikidel kontinentidel ühendanud entusiaste, kes on pühendunud oma finantstulevikule.

Meie visioon on tugevdada rahalist kaasatust, pakkudes Admiralsi ökosüsteemi kaudu lihtsasti kasutatavat, taskukohast ja turvalist juurdepääsu finantstoodetele; rahuldada inimese eluaegseid vajadusi.

Üleminek CFD ja Forexi maaklerluselt, mis on suunatud valdkonna kogenud ekspertidele, rahvusvaheliseks finantsteenuste keskuseks, pakkudes Admiralsi platvormi kaudu lihtsaid lahendusi algajatele ja jaeklientidele, on sillutanud teed meie pikaajalisele edule ja arengule. Inimeste kogukond meie ökosüsteemis kasvab kiiresti.

Olen väga uhke, et oleme ära kasutanud olulisi kasvu- ja laienemisvõimalusi. Admirals on positsioneerinud end kiiresti arenevas FinTechi kogukonnas paindliku ja operatiivse tehnoloogia pakujana ning hariduspõhise strateegilise partnerina.

Tugeva strateegia elluviimine on toonud kaasa tegevuse tõhususe ja uute toodete eduka turule toomise, mis vastavad meie klientide ootustele ja hetkevajadustele, tugevdades samal ajal aktiivselt klientide kasvu.

2023. aasta esimesel poolel oli märgata nende inimeste arvu märkimisväärset kasvu, kes usuvad tugevasse juhtimisse, kliendikesksusse, lihtsatesse ja kaasahaaravatesse toodetesse, uuendustesse ja Admiralsi pakutavasse kõrgtehnoloogilisesse võimekusse. Selle tulemusena on meil hea meel teatada, et oleme registreerinud rekordilise klientide arvu kasvu.

Edendame Admiralsi mitmekesist ja kaasavat töökohta, mis väärtustab tõhusat suhtlemist ja vastastikust austust. Mõistame initsiatiivi haaramise ja proaktiivse mõtteviisi tähtsust.

Oleme alati rõhutanud kindlale visioonile orienteeritud strateegiale truiks jäämise olulisust. Laienemine uutes piirkondades, kasutades olemasolevaid litsentse ja ülemaailmset kaubamärgi kohalolekut on sama oluline ja selge kui meie pühendumus. Meid juhib soov saavutada edu ja uuendusi taktikaliste võitude toel.

Üks meie pühendumuse ja lähenemise aluseid on tugevdada veelgi oma positsiooni hästi arenenud turgudel, kus oleme end tõestanud valdkonna tehnoloogilise liidrina.

Meie lähtekoht on kliendikeskne tulude kasv. Meie ökosüsteemi eesmärk on veelgi suurendada aktiivset kliendibaasi kogu maailmas, et luua pikaajalisi ärisuhteid.

Meie ülemaailmne meeskond on avatud uutele võimalustele, mida valdkond pakub. Partnerlussuhte loomine on ülioluline. Business-to-Business-to-Everything on üks märksõnadest, mis kujundab väärtuspakkumiste tulevikku, kuna see kätkeb endas meie ettevõtte väga head potentsiaali. Samuti usume, et ühinemised ja ülevõtmised pakuvad Admiralsile märkimisväärseid võimalusi majanduskasvu kiirendamiseks ja meie kohalolu laiendamiseks valdkonnas. Oleme Admiralsis kindlad, et PaaS ja White Label koostööd võimaldavad meie partneritel keskenduda oma klientidele ja vähendada kulusid meie olemasoleva oskusteabe ja stabiilsuse toel.

Kõige ajakohasem, tiptasemel infrastruktuur ja kõrgeima kvaliteediga IT-arendused on alati olnud Admiralsi üks peamisi prioriteete. Investeerime pidevalt oma tehnoloogilise võimekuse säilitamisse, et pakkuda oma klientidele parimat teenust.

Admirals on alati rõhutanud agiilsuse tähtsust. Meie võime kohaneda meid ümbritsevate muutustega on toonud suurepäraseid tulemusi meeskonnavaimu ja äritulemuste jaoks. Meie meeskond on uskumatult tulemuslik ekspertide kogukond, kes jagab kirge ühise eesmärgi nimel: aidata teistel saada vabadus oma rahaasju hallata.

Olen ääretult tänulik nende kire ja valmisoleku eest FinTechi tööstust koos kujundada.

Admirals läheb edasi suurepärase kogemuse, partnerite ja meeskonnaga. Jätkame oma teekonda ambitsioonika eesmärgi ja motivatsiooniga selleni jõudmisel. Meil on plaan ja kõik eeldused selle täitmiseks. Tulevik on meie käeulatuses.

Sergei Bogatenkov
Tegevjuht ja juhatuse esimees

Meie visioon on tugevdada rahalist kaasatust, pakkudes Admiralsi ökosüsteemi kaudu lihtsasti kasutatavat, taskukohast ja turvalist juurdepääsu finantstoodetele.

Õpi. Kauple. Investeeri.

Sisukord

Tegevusaruanne	10
<u>Meie ettevõte</u>	11
<u>2023 peamised sündmused</u>	17
<u>Majanduskeskkond</u>	27
<u>Finantsülevaade</u>	30
<u>Kapitaliseeritus</u>	35
Raamatupidamise vahearuanne	37
<u>Finantsseisundi aruanne</u>	38
<u>Koondkasumiaruanne</u>	39
<u>Rahavoogude aruanne</u>	40
<u>Omakapitali muutuste aruanne</u>	42
Raamatupidamise vahearuanne lisad	44
<u>Lisa 1. Üldine informatsioon</u>	45
<u>Lisa 2. Riskijuhtimine</u>	45
<u>Lisa 3. Nõuded krediidiasutustele ja investeerimisühingutele</u>	46
<u>Lisa 4. Finantsvarad ja –kohustused õiglases väärtuses muutustega läbi kasumiaruande</u>	46
<u>Lisa 5. Laenud ja nõuded</u>	47
<u>Lisa 6. Võlad ja ettemaksud</u>	50
<u>Lisa 7. Rendilepingud</u>	50
<u>Lisa 8. Allutatud võlakirjad</u>	52
<u>Lisa 9. Bilansivälised varad</u>	53
<u>Lisa 10. Aktsiakapital</u>	53
<u>Lisa 11. Segmendiaruanne</u>	54
<u>Lisa 12. Kauplemistegevuse netotulu</u>	55
<u>Lisa 13. Tegevuskulud</u>	56
<u>Lisa 14. Tehingud seotud osapooltega</u>	57

Tegevusaruanne

Järgnev peatükk käsitleb Admiral Markets ASi ja sellega seotud tütarettevõtete asutamise- ja litsenseerimisajalugu.

Meie ettevõtte

ADMIRAL MARKETS AS asutati 2003. aastal. 2009. aastal väljastas Finantsinspeksioon Admiral Markets AS-ile investeerimisteenuste osutamiseks tegevusloa nr-ga 4.1-1/46. Ettevõtte kuulub rahvusvahelisse kontserni (edaspidi grupp), kes tegutseb ühise kaubamärgi nime Admirals all. Admiral Markets AS-i emaettevõtte Admirals Group AS omab 100% Admiral Markets AS-i aktsiatest.

Admiral Markets AS-i põhitegevusala on kauplemise teenuse ja investeerimisteenuste (peamiselt finantsvõimendusega ja tuletisinstrumentide). Klientidele pakutakse Forex'i ja hinnavahelepingute (contract for difference ehk CFD) finantsvõimendusega tooteid börsivälisel turul ning ka börsil noteeritud instrumente. Ettevõtte tegevus on olnud suunatud peamiselt kogunud kauplejatele.

Grupi strateegiast lähtuvalt maandavad Admiral Markets AS-i sõsarinvesteeringühingud oma klientide tehingutest tulenevad riskid Admiral Markets ASis, kes on ühtlasi peamine likviidsuspartner. Seetõttu sõltuvad Admiral Markets AS-i tulemused teistest gruppi kuuluvatest ettevõtetest.

Lisaks jae-, professionaalsetele ning institutsionaalsetele klientidele osutatavatele teenustele pakub Admiral Markets AS tugiteenuseid

Admiral Markets AS-iga samasse konsolideerimisgruppi kuuluvad tegevusloaga investeerimistevõtted on Admiral Markets UK Ltd, Admirals AU Pty Ltd (end. nimi Admiral Markets Pty Ltd), Admiral Markets Cyprus Ltd, Admiral Markets Canada Ltd, Admiral Markets AS/Jordan LLC, Admirals SA (PTY) Ltd, Admirals KE Limited ja Admirals SC Ltd. Admiral Markets AS-il on Finantsinspeksiooni väljastatud tegevusluba. Admiral Markets AS ja teised samasse konsolideerimisgruppi kuuluvad tegevusloaga investeerimisühingud kasutavad ühist kaubamärki. Seetõttu mõjutab Admirals kaubamärgi maine otseselt suuresti nii Admiral Markets AS-i finantsnäitajaid kui ka äriedu.

Admiral Markets AS on tütarettevõtted Kanadas ja Jordaania. Admiral Markets AS-iga samasse konsolideerimisgruppi kuuluvad aruande avalikustamise seisuga veel sellised ettevõtted: Runa Systems LLC (Gruusia), Runa Ukraine LLC (Ukraina), AMTS Solution OÜ, AM Asia Operations Sdn. Bhd. (Malaisia), PT Admirals Invest Indonesia LLC, Admirals Nordic OÜ, Admiral Markets Europe GmbH (Saksamaa), Admiral Markets France (Société par actions simplifiée), Admiral Markets Espana SL (Hispaania), Admirals Digital Limited, Admirals Liquidity Limited, Admirals KE Ltd, Moneyzen OÜ, Moneyzen Collateral Agent OÜ, Runa Systems LLC, AMTS Solution OÜ, AM Asia Operations Sdn. Bhd, Admiral Markets Europe GmbH pakuvad IT- ja muid grupisisesid teenuseid.

Admirals Nordic OÜ, Admiral Markets Canada Ltd, PT Admirals Invest Indonesia LLC, Admiral Markets France SAS ja Admiral Markets Espana SL, Admirals Liquidity Limited on praegusel hetkel mitteaktiivsed.

Admirals Group AS struktuur

Admirals Group AS omab 100% kõikide tütarettevõtete aktsiatest/osadest, välja arvatud AMTS Solutions OÜ, millest Admirals Group AS omab 62%.

Admiral Markets AS-i emaettevõtte Admirals Group AS-i struktuur seisuga 30.06.2023



● Valdusühing
 ● IT & grupisised teenused
 ● Mitteaktiivne ettevõte
 ● Investeerimisteenused
 ● Krediitvahendaja
 ● Esindus ja filiaal

Juhtkond

Admiral Markets AS-i juhib kaheliikmeline juhatus ja järelvalvet teostab neljaliikmeline nõukogu. Juhatus liikmed osalevad aktiivselt ettevõtte igapäevases äritegevuses ning neil on selged vastutusosalad. Nõukogu kujundab ettevõtte visiooni ja äristrateegia, suunates aktiivselt ettevõtte kasvu ja arengut ning teostab järelvalvet ka juhatuse tegevuse üle.

Juhtkonnale arvestatud tasu koos sotsiaalmaksudega moodustas 2023. aasta esimese kuue kuu jooksul 195 tuhat eurot (6 kuud 2022: 214 tuhat eurot).

Admiral Markets AS-i nõukogu

Vahearuaude koostamise ajal kuuluvad Admiral Markets AS-i nõukogusse: Alexander Tsikhilov, Anatolii Mikhalchenko, Anton Tikhomirov, Dmitri Lauš.



Alexander Tsikhilov

Nõukogu esimees



Anatolii Mikhalchenko

Nõukogu liige



Anton Tikhomirov

Nõukogu liige



Dmitri Lauš

Nõukogu liige

Admiral Markets AS-i juhatus

Vahearuaude koostamise ajal kuuluvad Admiral Markets AS-i juhatusse: Sergei Bogatenkov, Andrey Koks.



Sergei Bogatenkov

Juhatusesimees



Andrey Koks

Juhatusliige

Oleme jätkuvalt pühendunud toetava, kaasava ja võimestava töökeskkonna säilitamisele.

Meie inimesed

Mõeldes 2023. aasta esimesele poolele, saab selgeks, et meie pühendumus oma töötajate toetamisele ja võimestamisele on olnud meie ees seisvate väljakutsete ületamisel otsustava tähtsusega. Süveneme algatustesse tipptalentide meelitamiseks ja hoidmiseks, kohaneme kaugtöö nõudmistega, seame esikohale töötajate heaolu ja tagame arenevate regulatsioonide järgimise.

Tipptalentide ligimeelitamine ja hoidmine on tänapäeva konkurentsivõimelisel tööturul endiselt suur väljakutse. Sellegipoolest oleme tänu oma professionaalse meeskonna pühendumisele ja tööandja brändingu tugevusele selle takistuse edukalt seljatanud. Meie jõulised värbamisstrateegiad koos tõhusa värbamisprotsessiga on võimaldanud meil leida ja kaasata andekaid inimesi, kes järgivad ettevõtte väärtusi ja kultuuri.

COVID-19 pandeemia viis kaugtöö ja paindliku korralduse kasutuselevõtu enneolematule tasemele. Selle tulemusel kerkis keskmise kaugmeeskondade haldamine, produktiivsuse tagamine ning tõhusa suhtluse ja koostöö edendamine. Seda paradigma muutust arvesse võttes võtsime kasutusele ennetava lähenemisviisi, võimendades tehnoloogiat ja rakendades algatusi kaugtöö ja kontorisse naasmise toetamiseks. Jäädes paindlikuks ja agiilseks, oleme säilitanud kõrge produktiivsuse ja töötajate rahulolu, austades ühtset ja ühendatud tööjõudu.

Töötajate heaolu ja vaimse tervise tähtsus on viimastel aastatel pälvunud kõrgendatud tunnustust. Admiralsis mõistame ennetavate meetmete tähtsust oma tööjõu tervikliku heaolu edendamisel. Oleme rakendanud mitmeid algatusi, rõhutades vaimse tervise, töö- ja eraelu tasakaalu ning kohanemisvõime olulisust. Proaktiivse mõtteviisi arendamisega on meie töötajatel parem ettevalmistus väljakutsetes navigeerimiseks, takistuste ennetamiseks ja loovate lahenduste leidmiseks, mis tagab meie ettevõtte paindlikkuse ja vastupidavuse.

Pidevalt muutuvate tööseaduste ja eeskirjade järgimine on talendijuhtimismeeskonna jaoks pidev väljakutse. Juriidiliste riskide maandamiseks oleme valvsad oma andmekaitse, privaatsuse ja tööohutusega seotud sisepoliitika jälgimisel ja ajakohastamisel. Nende eeskirjadega säilitame nõuetele vastava ja eetilise töökeskkonna, kaitstes võrdset nii meie töötajate kui ka organisatsiooni huve.

Töötajate kaasamise paremaks mõistmiseks ja tõhusa meeskonnatöö edendamiseks oleme kasutusele võtnud olulised kaasamistööriistad. Need pakuvad meile väärtuslikke andmeid, mis võimaldavad mõõta töötajate rahulolu, tuvastada valdkonnad, mida on vaja täiustada, ja tõhustada koostööd meeskondades. Selliseid teadmisi kasutades tugevdame organisatsiooni liikmete vahelist sidet, tõstame töötajate moraali ja edendame kollektiivseid saavutusi.

Organisatsiooni kasv annab tunnistust selle edust. 2023. aasta esimesel poolel teatame uhkusega, et meie töötajate arv suurenes 319 inimeseni, mis rõhutab meie pühendumust erakordsete talentide ligimeelitamisele ja hoidmisele. See kasvutrajektor mitte ainult ei peegelda meie laienevat meeskonda, vaid näitab ka suutlikkust kohaneda muutuvate nõudmistega tööturul.

Kokkuvõttes tähistame 2023. aasta esimesel poolel saavutatut. Tänu oma vankumatule pühendumisele oma töötajate toetamisel oleme seljatanud väljakutsed ja kasvatanud vastupidavat, kaasatud ja dünaamilist töökogukonda. Edaspidi oleme jätkuvalt keskendunud toetava, kaasava ja võimestava töökeskkonna säilitamisele.



2023 peamised sündmused

IT

Kõige ajakohasem ja tipptasemel IT-infrastruktuur koos kõrgeima kvaliteediga IT-toimingutega on alati olnud Admiralsi prioriteet. Investeerime pidevalt, et tagada tehnoloogiline võimekus, pakkudes oma klientidele parimat teenust.

Viimase paari aasta jooksul oleme usinalt töötanud kulisside taga, et parandada oma kauplemissüsteemide tööaega. Lihtsamalt öeldes oleme püüdnud tagada oma platvormi kättesaadavuse alati, kui meie kliendid seda vajavad.

Meil on hea meel teatada, et oleme edukalt minimeerinud juhtumeid, kus meie süsteem pole saadaval või reageerib aeglaselt. Meie platvorm on nüüd veelgi usaldusväärsem ja töökindlam, võimaldades klientidel teha tehinguid, kontrollida turuvärskendusi ja hallata oma portfelle ilma tehniliste katkestuste või viivitusteta.

Meid motiveerib asjaolu, et kauplemiss maailmas on iga sekund oluline ning Admirals on pühendunud valdkonna kõige sujuvama ja katkematuima teenuse pakkumisele.

All Systems Operational	
WEB	Operational
MT5	Operational
MT4	Operational
Mobile App	Operational
Copy Trading	Operational
Trader Room	Operational
Web Trader	Operational

Uued tooted

Admiralsi kaart

Admiralsil on hea meel teatada Admiralsi kaardi uue ilme avalikustamisest. Tegemist on täiesti uue kujundusega, mis võeti kasutusele koostöös litsentseeritud e-raha asutusega Solaris.

Sooviga töötada alati välja tooteid, mis vastaksid klientide vajadustele, toodi turule Admiralsi kaart, et pakkuda klientidele laialdasi võimalusi oma vahendite haldamiseks, üle 3000 finantsinstrumenti investeerimiseks ja turvaliselt ostude tegemiseks.



Kuna üha rohkem inimesi haldab oma raha digitaalselt, on valdkond märgatavalt kasvanud. Seetõttu otsustas Admirals käivitada 1000 uut kaarti ja kaubamärgi muutusega koos kujundada Admiralsi kaardi kaasaegsete uute kunstiteostega. Admiralsi ja Euroopa ühe juhtiva finantsplatvormi Solarise koostöö toetab mõlema ettevõtte visiooni tuua finantsvabadus ja digitaalsed finantslahendused kõigini.

Automaatse investeerimise funktsioon

Admirals tõi turule oma uue funktsiooni Auto-Invest. See tippasemel funktsioon on saadaval Admiralsi mobiilirakenduse kaudu ja selle eesmärk on muuta investorite suhtlust finantsturgudega. Auto-invest töötati välja selleks, et pakkuda automatiseeritud investeerimisvõimalusi, mis annavad klientidele suurema mugavuse ja tõhususe.

Kasutades Admiralsi Auto Invest funktsiooni, saavad kasutajad kogeda ülimalt mugavust, määraes oma kontole rahakoti kaudu või otse Invest.MT5 kontolt eelmääratletud automaatsed sissemaksed. Nad saavad valida, kui palju ja kui sageli nad soovivad investeerida ning kuidas oma Auto-Invest plaane hõlpsalt muuta. See keerukas tehnoloogia võimaldab investoritel turuvõimalusi ära kasutada isegi siis, kui ei ole võimalik portfelle aktiivselt jälgida ega suhelda.

Murdaktsiad

2023. aasta esimesel poolel tutvustas Admirals oma Invest kontotüübi jaoks murdaktsiaid. Uus tootepakkumine võimaldab klientidel investeerida kõigi USA aktsiate murdosadesse, kuna nad saavad nüüd omada väiksemat aktsiat, muutes investeerimise kättesaadavamaks ja taskukohasemaks.

Murdaktsiate kasutuselevõtt USA aktsiate jaoks pakub rohkem paindlikkust investoritele, eriti algajatele investoritele, kes ei pruugi endale lubada täisaktsia ostmist, kuid tahaksid siiski aktsiatesse investeerida. See on kasulik kallitesse aktsiatesse, näiteks selliste tuntud tehnoloogiaettevõtete nagu Google ja Amazon, investeerimiseks ning nende ettevõtete tulevases kasvust jätkuvalt kasu saamiseks.

Admiralsi kliendid saavad alustada investeerimist mis tahes rahasummaga aktsia osasse, mis võimaldab neil luua hajutatud portfelli erinevate investeringute ja tugeva investeerimisstrateegia alusel, mis on kohandatud nende individuaalsetele eesmärkidele. Investorid saavad valida täpse rahasumma, mida nad soovivad ettevõtte aktsiatesse investeerida, ilma et nad oleksid seotud aktsiahinnaga.

Osaaktsiad on saadaval mitme varaga Admiralsi platvormi kaudu ja kehtivad USA indeksite kooslustele, nagu SP500, NQ100 ja DJI30.

Uued teenused

Krüptolitsents

Admirals on suurendanud oma tootepakkumist, registreerudes oma grupiüksuse Admirals Digital Limited kaudu krüptoteenuse pakkujana Kuproose väärtpaberi- ja börsikomisjoni all. Admirals Digital Limited on üks väheseid ettevõtteid, mis on registreeritud Kuproose väärtpaberi- ja börsikomisjoni all krüptovarateenuse pakkujana. Cyseci alla registreerimine krüptoteenuse pakkujana näitab Admiralsi jätkusuutlikku kasvu, mis võib veelgi suurendada klientide ja partnerite usaldust ja usaldusväärsust ning on samm kõigi rahalise kaasatuse toetamise suunas.

Admirals E-Sports

E-spordi dünaamilises maailmas, kus adrenaliinirohked lahingud ja pingeline rivaalitsemine köidavad miljoneid, on areenile tõusnud võimas mängija. Admirals on hiljuti astunud e-spordi põnevasse valdkonda, pakkuades kaasahaaravat mängukogemust, mis köidab erineva oskustasemega mängijaid. Vankumatu pühendumusega uuendustele, kogub Admirals E-sport tunnustust ja köidab erineva oskustasemega mängijaid, eesmärgiga aidata kaasa kasvava E-spordi maastiku arengule.

Admirals E-sports ei ole pelgalt järjekordne täiendus võistlusemängudele, vaid see esindab uut interaktiivse meelelahutuse ajastut. Sellele põnevale teekonnale asudes on meil hea meel pakkuda platvormi, kus mängijad saavad näidata oma oskusi, luua uusi sidemeid ja kogeda adrenaliinisööstu, mida ainult e-sport suudab pakkuda.

Admirals E-sport peab oluliseks noorte talentide kasvatamist ja neile kasvuvõimaluste pakkuamist, samas kaasates aktiivselt ambitsioonikaid mängijaid ja pakkuades haridusalgatusi. Need algatused hõlmavad harivaid vooge, mille eesmärk on parandada mängijate arusaamist mängu olulistest aspektidest, mille tulemuseks on nauditavam mängukogemus.

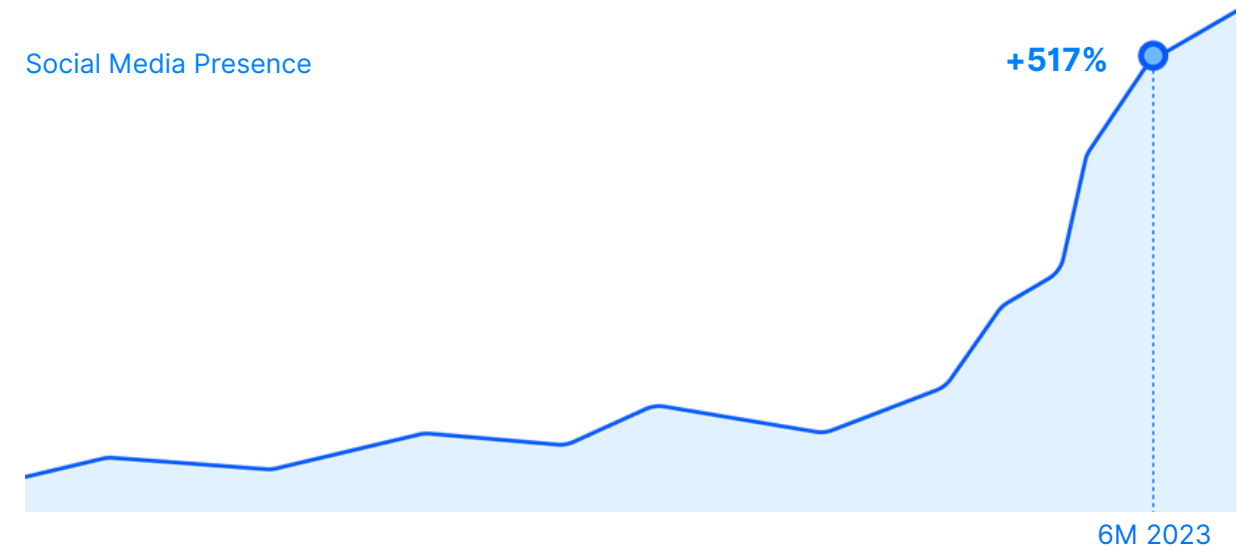
Suuremad turniirid, uuenduslikud tehnoloogiaintegratsioonid ja partnerlussuhted mõjukate mängubrändidega toetavad Admiralsi soovi E-spordi valdkonda ümber defineerida. Ühendades oma teadmised finantsteenustest kirega mänguhimuga, on Admirals valmis sillutama teed tulevikule, kus e-sport muutub peavoolu nähtuseks, mis ühendab mängijaid kõigilt elualadelt digitaalse võidu poole püüdlema.

Turundus

2023. aastal uuendasime oma turundusstrateegiat, tervitades Admiralsi turundusmeeskonnas mitmeid uusi spetsialiste

Kuigi 2023. aastal ei toimunud maailmas murrangulisi turgu liigutavaid sündmusi, teatame uhkusega, et meie teises kvartalis kasvanud klientide arv oli rekordiline.

Social Media Presence



Sotsiaalmeedia

Võrreldes eelmise perioodiga, on Admiralsi kohalolek sotsiaalmeedias näidanud muljetavaldavat enam kui 517 protsendi tõusu orgaaniliste näitamiste ja 75 protsendilist kasvu orgaanilise vaatajaskonna kaasamises. Meie kogu sisu on peaaegu kolmekordistunud, kasvades peaaegu 200 protsenti.

Osana oma tööst sotsiaalmeediaga, katsetasime Indoneesia piirkonnas projekti, mille käigus tutvustasime Admirals Academy projekti – alustavatele kauplajatele suunatud haridusalgatust. Selle videod on kogunud juba üle 11 miljoni vaatamise.

SEO

Viimase kuu jooksul oleme saavutanud silmapaistvaid tulemusi SEO vallas: meie veebisaidi liikluse ja orgaaniliste järjestatud lehtede arvu märkimisväärne kasv 43%. Tähelepanuväärne on see, et meie jõupingutuste tulemuseks on TOP 3 märksõnade tugev 61% - ja TOP-10 märksõnade 54%-line tõus.

Kliendi hankimine ja kommunikatsioon

Samuti on uuendatud klientide hankimise ja turunduskommunikatsiooni strateegiat. Meeskond on võtnud kasutusele empiirilisema lähenemisviisi, osaledes paljudes A/B-testides ja täiustades järk-järgult jõudlusnäitajaid. See meetoodika muutus on mitmel rahvusvahelisel turul toonud kaasa klientide hõivamise kulude olulise vähenemise. Töö strateegiline muudatus näitab meie pühendumust kuluefektiivsele laienemisele ja uuenduslike turundustaktikate analüüsile.

ESG

2023. aasta jooksul on grupp järginud kindlalt ESG strateegiaid, mis algelt töötati välja 2020. aastal, suurendades oma pühendumust süsiniku jalajälje edasisele vähendamisele. Digitaalsete dokumentide töövoogudele üleminek on nüüdseks täielikult ellu viidud ja meeskonnaliikmete seas on tõhustatud individuaalse süsiniku jalajälje vähendamise edendamist. Jäätmete sorteerimine on meie Tallinna kontoris nüüdseks tavapraktika ning samme astutakse ka meie teistes kontorites üle maailma. Admiralsi ESG kohustused ja muud erinevad algatused on nähtaval eelmisel aastal käivitatud spetsiaalsel ESG veebilehel.

Lisaks püsib meie koostöö ClimatePartneri professionaalide ja teadlaste meeskonnaga ka 2023. aastal, keskendudes tugevalt süsiniku jalajälje arvutamisele ja neutraliseerimisele, toetades erinevaid ülemaailmseid projekte ja algatusi. Admirals toetas ka oma Leaders for Climate Action kogukonna liikmelisust, keskendudes sellele, kuidas grupp saab tehnoloogiasektori osana jätkata olulist rolli kliimamuutustega võitlemisel.

Haridusprogramm

Admirals Academy projektis keskendume 2023. aastal investorite kaasamise programmidele. Kümned tuhanded kauplejad ja investorid õpivad Admirals Academy koostatud programmides. Oleme uhked, et oleme teinud koostööd maailma kõige lugupeetumate nimedega kauplemisel ja investeerimisel, teiste hulgas John Bollingeri ja Steve Nissoniga.

Positiivse mõju edendamine: eesmärgipäraselt head tegemine

Tänapäeval ei oodata ettevõtelt mitte ainult majanduslikku väärtust, vaid ka positiivset panust ühiskonda. Oleme kõik olnud tunnistajaks, kuidas ettevõtte saavad kasutada sotsiaalse vastutuse jõudu, et mitte ainult tõsta oma positsiooni ühiskonnas, vaid ka edendada innovatsiooni, meelitada ligi ja hoida talente, arenedes omavahel seotud ja sotsiaalselt teadlikus maailmas.

Admirals on alati kaasa aidanud ühtekuuluvuse ideele globaalses mõttes. Usume teiste toetamisse. Ühiskonna positiivsete muutuste soodustamine ei ole lihtsalt üllas püüdlus, vaid see peaks olema tänapäeva maailmas kõigi ühine eesmärk.

FCI Levadia

Koostöö jalgpalliklubi FCI Levadiaga tähistab inspireerivat sünergijat kahe tipptasemele pühendunud organisatsiooni vahel nii väljakul kui ka väljaspool seda. Kui FCI Levadia lummab fänne märkimisväärsete esitustega, on Admirals uhkusega nende kõrval. Meid ühendab pühendumine kogukonnavaimu ja sportlikkuse edendamisele, pakkudes toetajatele meeldejäävaid elamusi. See sponsorlus kehastab meie usku meeskonnatöö ja sihikindluse jõudu ning ootame vastastikku rahuldust pakkuvat teekonda.



Eesti Kontsert

Kultuuri toetades loob Admirals ühiskonnas tähendusliku kaasamise. Admirals jätkas koostööd Eesti Kontserdiga, kes on kõige väljakujunenud kultuuriorganisatsioon ning Eesti muusika ja kultuuri edendaja. Eesti Kontsert korraldab aastas 1000 kontserti ja erinevat muusikalist üritust nii Eestis kui ka välismaal. Admirals on uhke, et saab olla osa sellest elavast kultuurialgatusest.



Rahatarkuse lauamäng

Admirals tutvustas eelmisel aastal Eesti esimest laste rahatarkuse lauamängu "Rahatarkuse kompass", mis sündis Rahandusministeeriumi, Admiralsi ja ALPA Kidsi koostöös. Seejärel annetati mäng pilootprojektina 32 koolile üle Eesti. Lauamängu suur edu oli kindel tõestus laste ja nende vanemate soovist keskenduda rahatarkuse edendamisele algkoolis. Seetõttu otsustasid mängu loojad välja anda "Rahatarkuse kompassi" uue ja täiustatud versiooni. Projekti teises etapis jõudis 2023. aasta kevadel 181 lauamängu 33 kooli.



LHV Maraton

Admirals osales entusiastlikult 20. mail 2023 toimunud 7 km pikkusel LHV maratonil, pannes välja 13-liikmelise naiste tiimi, näidates mitte ainult oma sportlikku võimekust, vaid ka ettevõtte alla-andmatut meeskonnavaimu ja pühendumust.

Tervislik nädal

Admirals tähistas 2023. aasta juunis heaolunädalat, mis oli pühendatud meie meeskonnaliikmete tervise ja heaolu edendamisele. Terve nädala jooksul pakuti täisväärtuslikke ja tervislikke toite ja suupisteid, professionaalne toitumisspetsialist tutvustas tervislikke harjumusi ning töötajatele pakuti igapäevaseid jooga- ja massaažiseansse.

Õpilasvahetus

Westminsteri ülikooli juhtimis- ja turunduskooli talendikate MBA üliõpilaste grupp külastas meid Admiralsi peakorteris Tallinnas. Saime võimaluse tutvuda nende uurimistööga ja selle tulemustega, mis andis uusi vaatenurki ning veelgi tugevdades meie pühendumist akadeemilisuse ja ettevõtluse koostööle.



Saare Arenduskeskuse külastus

Admirals tervitas Eestis Saaremaal asuva Saare Arenduskeskuse õpetajaid ja osaledes arutelus hariduse toetamise tähtsusest. Jätuks meie pühendumusele hariduse edendamisel, peatusime võimalusel teha koostööd Taltechi toetamisel, mis on üks juhtivamaid siinseid haridusasutusi. Samuti peatusime meie lauamängul, mille eesmärk on edendada õppimist interaktiivsel ja meelelahutuslikul viisil.

Edu koostöös õpilastega

Admiralsil oli au osa saada Emili kooli kirjaoskuse kuu pidustustest, kus õpilased osalesid loominguliselt oma lauamänge kujundades. Meil oli hea meel, et meie esindaja kutsuti lastega Admiralsi hariva lauamängu üle arutlema, pakkudes seeläbi lisaväärtust sisukale mõttevahetusele.



Paraleelselt finantskirjaoskuse kuuga Eestis, korraldas Admirals 2023. aasta märtsis konkursi, mis julgustas lapsi finantskirjaoskuse teemasid visuaalse kunsti kaudu väljendama. Võistlus lõppes 3 võitja välja kuulutamisega.



Lisaks oli meil rõõm tervitada Admiralsi peakontoris Tallinnas Executive MBA-sid tunnustatud @emlyoni ärikoolist Prantsusmaal. Meie tegevjuht Sergei Bogatenkov osales viljakas arutelus, jagades väärtuslikke teadmisi ettevõtte kohta ja arutledes erinevatel põnevatel teemadel.

Auhinnad

20 tegumisaasta jooksul on Admirals alati olnud tuntud turuliidrina kvaliteedi poolest. 2023. aasta esimene pool on toonud ettevõttele auhindu ja tunnustust, mis tõestab ätkuivaid ambitsioone olla turul juhtpositsioonil kvaliteedi, silmapaistva klienditeeninduse ja parimate tehnoloogiliste tööriistade osas.

Saksamaa



Deutsches Kundeninstitut
"Parim CFD maakler" 2023



Focus Money
"Investorite poolt soovitatud: väga soovitatud"

Üleminek CFD ja Forexi maaklerluselt, mis on suunatud valdkonna kogunud ekspertidele, rahvusvaheliseks finantsteenuste keskuseks, pakkudes Admiralsi platvormi kaudu lihtsaid lahendusi algajatele ja jaeklientidele, on sillutanud teed meie pikaajalisele edule ja edule.

Meie tegevust mõjutavad potentsiaalsed trendid ja tegurid

Admirals võtab järjekindlalt arvesse võimalikke sündmusi, tegureid ja suundumusi, mis võivad äri mõjutada, kasutades seda arusaama operatsioonirikside tõhusaks käsitlemiseks. Oma tipptaseme ja turuliidripositsiooni eest tunnustatud grupp püüab järgida kõrgeimaid standardeid esmaklassiliste teenuste, IT-infrastruktuuri ja finantsturgudele juurdepääsu osas.

Inflatsioonimäärade tõus

Kasvavad inflatsioonimäärad mõjutavad majandust, vähendades tarbijate ostujõudu, mille tulemuseks on kulutuste vähenemine ja majanduskasvu aeglustumine. Ettevõtted seisavad silmitsi ebakindlusega ja võivad investeringuid edasi lükata, mõjutades üldist majandustegevust. Keskpangad võivad inflatsiooni ohjeldamiseks tõsta intressimäärasid, mõjutades omakorda laenukulusid ja potentsiaalselt piirates majanduskasvu.

Geopoliitilised tegurid

Sellised tegurid võivad tekitada ebakindlust ja ebastabiilsust, mille tulemuseks on investeringute vähenemine, häired kaubanduses ja toormehindade kõikumised. Konfliktid, sanktsioonid, kaubanduspinged ja poliitiline ebastabiilsus võivad häirida ülemaailmseid tarneahelaid ja mõjutada turu usaldust, mõjutades majanduskasvu ja finantsturge. Lisaks võivad geopoliitilised sündmused kutsuda esile muutusi valitsuse poliitikas ja eeskirjades, kujundades edasi majandustingimusi.

Tehnoloogia areng

Tehnoloogia muudab FinTechi tööstust revolutsiooniliselt, muutes selle andmepõhisemaks, juurdepääsetavamaks, automatiseeritumaks ja mitmekesisemaks, tuues samal ajal kaasa uusi väljakutseid, mis on seotud riskide, eetika ja regulatiivsete raamistikega.

AI muudab investeerimismaailma, võimaldades turusuundumuste ja -mustrite täpsema analüüsi kaudu teha täpsemaid ja andmepõhisemaid otsuseid. Masinõppe algoritmid automatiseerivad kauplemisstrateegiaid, sooritavad tehinguid suurel kiirusel ja reageerivad turu kõikumistele kiiremini kui inimkauplejad. AI-põhised robo-nõustajad pakuvad isikupärastatud investeerimisnõustamist ja portfellihooldust, muutes investeerimise laiemale investorite ringile veelgi kättesaadavamaks ja kuluefektiivsemaks.



Konkurentide tegevused

FinTechi valdkond on jätkuvalt dünaamiline ja väga konkurentsivõimeline ning ettevõtted võistlevad turuosa, klientide lojaalsuse ja finantsinnovatsiooni liidripositsiooni pärast. Konkurentide tegevusel on läbi aegade mõju nii äri kui ka kõikidele valdkonna tegijatele. See konkurents tuleneb nii väljakujunenud finantsasutustest, kes investeerivad uute tehnoloogiate kasutuselevõtmisse, kui ka arvukate idufirmade ja tehnoloogiaettevõtete poolt, kes sisenevad finantsruumi.

Majanduskeskkond 2023. aasta esimesel poolel

Olulised ülemaailmsed sündmused:

- Ukrainas toimuv sõda on kestnud juba üle ühe aasta
- Ülemaailmne inflatsioon hakkab aeglustuma
- Intressimäärade tõus jätkub

Hea uudis on see, et paljudes riikides on inflatsioon hakanud aeglustuma, kuigi see on endiselt üle sihttaseme. Ülemaailmne aastane inflatsioon oli 2022. aastal 8,7%, saavutades juulis tipptaseme 9,4% juures, ja prognooside järgi kahaneb see 2023. aastal 7%ni.

Maailmamajandus

Tundub, et maailmamajandus on viimase kolme aasta jooksul viskunud ühest kriisist teise. Kõigepealt tuli COVID-19 pandeemia, millele järgnes lühike, kuid sügav majanduslangus. Kui maailm normaalsusse tagasi pöördus, oli katkenud tarneahelatel raske kasvava nõudlusega sammu pidada, mistõttu oli ilmne, et hinnatõus on tõenäoliselt meie järgmine probleem.

Kuna energiahinnad olid juba niigi äärmiselt kõrged, põhjustas Venemaa presidendi Vladimir Putini teade, et ta alustab oma naabri vastu „sõjalist erioperatsiooni“, nafta- ja gaasihinna tõusu, mis kasvatas murettekitavalt suurenevat inflatsiooni veelgi.

Hinnatõusu ohjeldamiseks tõstsid keskpangad kogu maailmas kiiresti intressimäärasid, kuid see suurendas niigi kasvavat elukallidust ja viis paljud majandused langusele ohtlikult lähedale. Hoolimata süngetest majandusprognoosidest 2023. aasta alguses on maailmamajandus seni osutunud siiski vastupidavamaks, kui paljud ette kujutasid.

Kuigi tehniline majanduslangus ei ole veel tõeks saanud, on kiire inflatsioon ja intressimäärade tõus põhjustanud majandustoodangu kahanemist. Pärast hinnanguliselt 3,1% suurust kasvu 2022. aastal prognoositakse, et maailma majanduskasv aeglustub 2023. aastal 2,1%ni.

Selle aeglustumise taga on maailma arenenud majandused, mis pärast 2,6% kasvu 2022. aastal kasvavad prognooside kohaselt 2023. aastal vaid 0,7%. See on vastupidine arenevate turgude ja majandusega riikide arengule, kus prognoositakse 2023. aastaks 4% kasvu võrreldes 3,7% kasvuga 2022. aastal.

USA

Maailma suurim majandus kasvas 2022. aastal 2,1% ja prognooside kohaselt kasvab see 2023. aastal veel 1,1%.

Silicon Valley Banki kokkuvarisemine märtsis oli USA ajaloo suuruselt kolmas pangakrahhi ja tekitas hirmu täiemahulise panganduskriisi ees. Kuigi kahele teisele USA pangale – Silvergate Bank ja Signature Bank – sai osaks sama saatus, aitas reguleerivate asutuste kiire reageerimine laiaulatuslikku kriisi ära hoida.

Näib, et Föderaalreservi agressiivne rahapoliitika karmistamine on inflatsiooni jahutamisel seni edukas olnud. Föderaalreservi sihtmäär tõusis tasemelt 0,00–0,25% märtsis 2022 tasemele 5,00–5,25% mais 2023, samas kui inflatsioon, mis saavutas juunis 2022 tipptaseme 9,1%, kahanes juunis 2023 tasemele 3%.

Sellest hoolimata jäi alusinflatsioon – mis jätab välja volatiilsed toiduainete ja energia hinnad – tasemele 4,8%, kusjuures pingelisel tööturul oli selles oma roll. Turud ootavad veel ühte intressimäärade tõstmist, millele järgneb tuleval aastal mitu kärbet, kuigi paljud kommentaatorid on kärbeta nii kiire tuleku suhtes endiselt skeptilised.

Hoolimata kangekaelsest inflatsioonist ja intressimäärade tõusust on USA tarbija endiselt tugev, kuigi on ka prognoose, mille kohaselt tabab USA majandust 2023. aasta teisel poolel või 2024. aasta alguses kerge langus.

Ühendkuningriik

Hoolimata Rahvusvahelise Valuutafondi (IMF) ja Inglise Keskpanga (BoE) varasematest süngetest hinnangutest on Ühendkuningriigil võimalik 2023. aastal tehnilist majanduslangust vältida, kuid väljavaated ei ole siiski nii roosilised.

Pärast 4,1% suurust kasvu 2022. aastal prognoositakse, et ÜK majanduskasv aeglustub 2023. aastal vaid 0,3%ni, kuna püsiv inflatsioon, kasvavad intressimäärad ja tööjõupuudus mõjutavad tootlikkust.

Kuigi BoE oli esimene suur keskpank, kes alustas 2021. aasta lõpus intressimäärade tõstmist, on tema rahapoliitika karmistamine olnud vähem tõhus kui mujal. ÜK inflatsioon on endiselt kõrgem ja püsivam kui teistes arenenud riikides. Tõepoolest, kuigi üldine inflatsioon näib olevat saavutanud tippaseme 11,1% oktoobris 2022, on alusinflatsioon 2023. aastal jätkanud tõusu, mis kiirenes 2023. aasta mais 7,1%ni võrreldes 6,8%ga eelmisel kuul.

Miks inflatsioon ÜKs nii püsiv on? ÜKs on kaks inflatsioonitegurit, mis koos on muutnud inflatsiooni kangekaelsemaks kui mujal. Kui euroala inflatsioon on suuresti tingitud energia- ja toiduhindade põhjustatud šokkidest ning USAs tööjõupuudusest, siis ÜKs on mõlemad probleemid esinenud samal ajal.

ÜKd, nagu ka euroala, tabas toiduainete ja energia hinnatõus rängalt. ÜKs on aga energiašokk olnud suurem ja kõrgete hindade taandumine on võtnud kauem aega. Samuti on toiduainete inflatsioon kahanenud aeglasemalt, osaliselt seetõttu, et ÜK sõltub toiduainete impordist, mistõttu on ta maailmaturu hindade suhtes eriti tundlik.



Hiina

Kui maailma majandused pärast pandeemiat taas avanesid, oli üks märkimisväärne erand: Hiina.

Maailma suuruselt teises majanduses jätkusid kogu 2022. aasta jooksul ranged null-koroonapoliitika meetmed, mis lämmatasid toodangu, kuna kohati pandi terved linnad nipsust jälle lukku. Pärast rahvarahutusi aasta lõpus loobus Hiina siiski sellest poliitikast, mis viis Hiina majanduse kaua oodatud taasavamiseni.

Vaatamata sellele, et 2023. aastaks prognoositakse 5,6% kasvu 2022. aasta 3%ga võrreldes, on Hiina suur taasavamine seni ootustele mõnevõrra alla jäänud. Mitu majandusnäitajat on viimastel kuudel pettumust valmistanud ning kahanev eksport, vähene tarbijanõudlus ja jätkuvad probleemid kinnisvarasektoris mõjutavad toodangut.

Veelgi enam, kui arenenud riigid võitlevad inflatsiooni ohjeldamisega, on Hiinas vastupidine probleem. Hiina tarbijahinnaindeks, mis jõudis 2022. aastal 2,8%ni, aeglustus 2023. aasta juunis 0%ni. Kuna sisenõudlus on endiselt nõrk, seisab Hiina aasta teisel poolel silmitsi suure deflatsiooniohuga.

Seetõttu vähendas Hiina Keskpank majanduskasvu ergutamiseks hiljuti intressimäärasid ning Pekingit on kutsutud üles võtma stimuleerivaid lisameetmeid, et hoogustada riigi pandeemiajärgset taastumist.

Euroala

Euroala majandus kasvas 2022. aastal 3,5%, kuid 2023. aastal prognoositakse majanduskasvu aeglustumist 0,4%ni.

Jätkates maailma suurimate majanduste seas tuttavat teemat, on euroala peale majanduskasvu aeglustumise hädas kiire inflatsiooniga. Kuigi Euroopa Keskpank (EKP) jäi rahapoliitika karmistamise peole hiljaks, näib tema lähenemisviisi siiski toimivat.

EKP alustas oma kasvutsükli 2022. aasta juulis ja 2022. aasta oktoobris 10,6%ni küündinud koguinflatsioon kahanes 2023. aasta juuniks 5,5%ni. Samas koosneb euroala 20 riigist, mis tähendab, et üldised inflatsiooninäitajad ei kajasta kogu olukorda. Samuti muudab see EKP töö inflatsiooni ohjeldamisel teiste keskpankadega võrreldes keerulisemaks.

Näiteks Hispaanias kahanes inflatsioon juunis 1,9%ni, mis teeb sellest esimese euroala suurtest majandustest, mille inflatsioon vähenes alla 2%. Seevastu Balti riikides ja Slovakkias on inflatsioon endiselt märkimisväärselt kiire, kuna juunis oli see kõigis neis riikides üle 7,9%.

Veelgi enam, kuigi üldine inflatsioon hakkas eelmise aasta lõpus aeglustuma, jätkas alusinflatsioon kiirenemist. Märtsis 2023 jõudis see 5,7%ni, enne kui kahel järjestikusel kuul kahenes, kuid juunis kasvas see taas 5,4%ni. Kuigi alusinflatsioon on endiselt kiire, jätkub tõenäoliselt EKP intressimäärade tõstmise tsükkel.



Eesti

Kui COVID-19 kogu maailma vallutas, pidas Eesti majandus palju paremini vastu kui paljude tema Euroopa naabrite majandus. Kui euroala majandus laiemalt 2020. aastal 6,1% kahanes, oli Eesti majanduse kahanemine palju tagasihoidlikum – 0,6%.

Kui järgmisel aastal oli euroala majanduskasv 5,4%, siis Eesti SKP kasvas muljetavaldavalt 8%. Kuid pärast laiema euroala edestamist kahel järjestikusel aastal pöördus see suundumus vastupidiseks.

Kui euroala majanduskasv oli 2022. aastal 3,5%, siis Eesti majandus kahanes 1,3% ja prognooside kohaselt kahaneb see 2023. aastal taas 0,4%, enne kui 2024. aastal taas kasvama hakkab.

See pettumust valmistav majandustulemus on osaliselt tingitud sellest, et nõudlus Eesti ekspordi järele on vähenenud ja tarbijakulutused on kahanenud, mida omakorda on soodustanud hinnatõus.

Eesti on hädas Euroopa Liidu ühe kõrgeima inflatsioonimääraga, kusjuures 2022. aasta augustis saavutas inflatsioon haripunkti tasemel 24,8%. Kuigi inflatsioon on aeglustunud, jäi see 2023. aasta juuniga lõppenu kaheteistkümneme kuu jooksul 9,2% tasemele, mis on tunduvalt suurem kui euroala keskmine.

Eesti tarbijad kulutavad Euroopa riikides iga kuu kõige rohkem energiale ja toiduainetele, mis tähendab, et nad on nendes valdkondades hinnatõusu suhtes eriti tundlikud. Lisaks on hinnatõusu mõjutanud tööjõupuudus, kiire palgakasv ja eelmisel aastal teisest pensionisambast vabanenud raha.

Finantsülevaade

Admiral Markets AS peamised finantsnäitajad

Kasumiaruanne (miljonites eurodes)	6 kuud 2023	6 kuud 2022	muutus	6 kuud 2021
Kauplemistegevuse netotulu	20,5	32,3	-36%	9,10
Tegevuskulud	9,6	10	-4%	10,9
EBITDA	-3	24,3	-112%	-0,5
Puhaskasum (-kahjum)	-3,9	23,3	-117%	-1,6
EBITDA marginaal, %	-14%	75%	-89	-5%
Puhaskasumi (-kahjumi) marginaal, %	-19%	72%	-91	-18%
Kulude-tulude suhe, %	47%	31%	-16	120%

Ärimahud (miljonites eurodes)	30.06.2023	31.12.2022	muutus	30.06.2022
Nõuded krediitiasutustele ja investeerimisühingutele	31,1	33,4	-7%	23,2
Võlakirjad	5	5,5	-9%	3,8
Omakapital	74,2	80,7	-8%	79,1
Bilansimaht	80,4	90	-11%	96,9
Bilansivälised varad (kliendivarad)	0,3	0,5	-40%	0,6

Suhtarvude arvutamisel kasutatud valemid:

EBITDA marginaal, % = EBITDA / kauplemistegevuse netotulu

Puhaskasumi marginaal, % = puhaskasum / kauplemistegevuse netotulu

Kulude-tulude suhe, % = tegevuskulud / kauplemistegevuse netotulu

Kauplemistegevuse netotulu

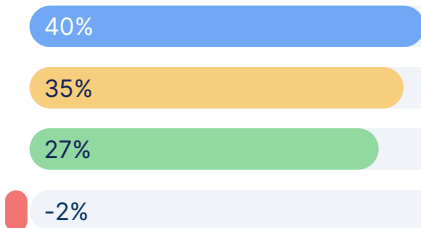
Grupi 2023. aasta esimese kuue kuu kauplemistegevuse netotulu oli 21,1 miljonit eurot, mis on 51% vähem kui 2022. aasta esimesel poolel.

Toorainete CFD-d moodustasid 2023. aasta esimesel poolel kauplemistegevuse brutotulust 27%, suurenedes 59% sama perioodiga 2022. Indeksite CFD moodustasid 40% kogu kauplemistegevuse brutotulust, vähenedes 22% võrreldes sama

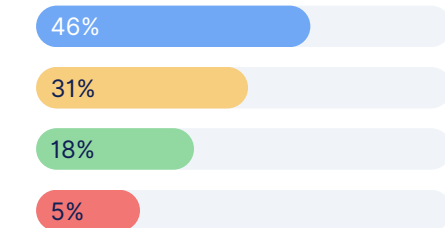
perioodiga 2022. Forex moodustas 35% kogu kauplemistegevuse brutotulust, suurenedes 40% võrreldes sama perioodiga aasta tagasi. Muude toodete osakaal nagu aktsiad, börsil kaubeldavad fondid jne moodustasid -2% kogu kauplemistegevuse brutotulust 2023. aasta esimesel poolel.

Kauplemistegevuse brutotulu varaklasside lõikes, %

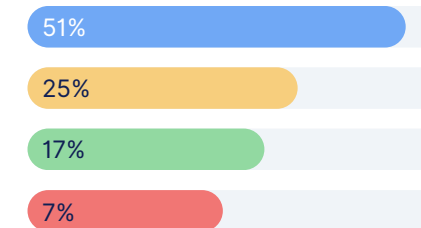
6 kuud 2023



2022. aasta



6 kuud 2022



- Indeksite CFD-d
- Forex
- Toorainete CFD-d
- Muud (krüpto, võlakirjad, ETF-d, aktsiad jne)

Kulud

Ettevõtte tegevuskulud vähenesid 2023. aasta esimesel poolel 4%.

Ettevõtte kogu tegevuskuludest (sisaldavad tööjõu ja amortisatsioonikulusid) moodustasid 2023. aasta esimesel poolaastal suurima osa turunduskulud. Turunduskulud olid 3,3 miljonit eurot, mis on 5% vähem kui aasta varem ja moodustavad 33% kõikidest tegevuskuludest.

2023. aasta esimesel poolaastal vähenesid personalikulud võrreldes eelmise aasta sama perioodiga 7% ja moodustasid 2023. aasta juuni lõpuks 2,4 miljonit eurot. Personalikulud moodustavad 24% kõigist tegevuskuludest.

IT-kulud olid 1,5 miljonit eurot moodustavad ligikaudu 15% kõigist tegevuskuludest. Muud suuremad kulud on ettevõtte jaoks õigus- ja audiitorteenused, muud sisseostetud teenused, käibemaks ja kontsernisisesed kulud.

Ettevõtte kauplemistevõime netotulu vähenemise tulemusena suurenes kulude-tulude suhe ja oli 2023. aasta esimese poole lõpuks 47%.

Puhaskasum

Ettevõtte EBITDA ja puhaskasum olid 2023. aasta esimese poole lõpuks vastavalt -3 miljonit eurot ja -3,9 miljonit eurot.

Ettevõtte omakapitali tootlus oli 2023. aasta juuni lõpus -5,1% (30.06.2022: 35,1%).

Finantsseisundi aruanne

Admiral Markets AS-il on tugev ja kasvav bilanss, mille omakapital on 74,2 miljonit eurot ja pikaajaline võlg ainult 3,8 miljonit eurot.

74,2 miljonit

omakapital

Admiral Markets AS-i bilanss on likviidne, kuna ligikaudu 45% bilansist koosneb likviidsetest varadest. 30. juuni 2023. aasta seisuga oli ettevõtte varade maht 80,4 miljonit eurot. Ligikaudu 39% varadest moodustavad nõuded krediitiasutustele ja investeerimisühingutele. Võlakirjade portfelli koosneb ainult kõrge kvaliteediga likviidsetest varadest ja moodustab 6% koguvardast.

80,4 miljonit

Ettevõtte varade maht

Ettevõtte pikaajalised varad kasvasid 2022. aasta esimesel poolel peamiselt seetõttu, et ettevõtte investeeris immateriaalsesse põhivarasse ja olid 3,1 miljonit eurot.

Ettevõtte pikaajalised kohustused koosnevad allutatud võlakirjadest ja kapitalirendist, moodustades bilansimahust 5%.

Ettevõtte bilansivälised varad (kliendivarad) moodustasid 2023. aasta juuni lõpuks 0,3 miljonit eurot (31.12.2022: 0,6 miljonit eurot).

Peamised finantssuhtarvud

	6 kuud 2023	6 kuud 2022	muutus	6 kuud 2021
Puhaskasum (-kahjum) aktsia kohta, EUR	-9,7	57,6	-67,3	-3,9
Omakapitali tootlus (ROE), %	-5,1%	35,1%	-40,2	-2,8%
Omakapitali kordaja	1,2	1,2	0	1,2
Varade tootlus (ROA), %	-4,6%	29,1%	-33,7	-2,3%
Lühiajaliste kohustiste kattekordaja	25,5	27,9	-2,4	11,4

Finantssuhtarvude arvutamisel kasutatud valemid:

Puhaskasum aktsia kohta, EUR = puhaskasum / keskmine aktsiate arv
Omakapitali tootlus (ROE), % = puhaskasum / keskmine omakapital * 100
Omakapitali kordaja = keskmised varad / keskmine omakapital
Varade tootlus (ROA), % = puhaskasum / keskmised varad * 100
Lühiajaliste kohustiste kattekordaja = käibevara / lühiajalised kohustised.

Suhtarvude arvutamisel võetakse bilansilised näitajad arvesse eelmise ja käesoleva aruandeperioodi lõpunäitajate aritmeetilise keskmisena, kasumiaruande näitajad aruandeperioodi lõpu seisuga.

Klientide trendid

Grupi aktiivsete klientide arv suurenes 96%. Grupil oli 2023. aasta esimesel poolel 65 636 aktiivset klienti (kliendid, kes on vähemalt korra viimase kuue kuu jooksul kaubelnud). Aktiivsed kontod suurenesid samuti 45% ja saavutasid 75 975 kontot, mis on viimase 6 kuu jooksul vähemalt korra kaubelnud.

Klientide trendid	6 kuud 2023	6 kuud 2022	muutus
Aktiivsed kliendid	65 636	33 493	96%
Aktiivsed kontod	75 975	41 227	84%
Uued taotlused	143 414	44 508	222%

Admiral Markets AS emaettevõtte Admirals Group AS-i konsolideeritud peamised finantsnäitajad:

Kasumiaruanne (miljonites eurodes)	6 kuud 2023	6 kuud 2022	muutus	6 kuud 2021
Kauplemistegevuse netotulu	21,1	43	-51%	17,3
Tegevuskulud	25,2	20,4	24%	19,3
EBITDA	-2,9	26	-111%	-0,7
Puhaskasum (-kahjum)	-4,8	24	-120%	-1,7
EBITDA marginaal, %	-14%	60%	-74	-4%
Puhaskasumi (-kahjumi) marginaal, %	-23%	56%	-79	-10%
Kulude-tulude suhe, %	119%	47%	72	112%

Ärimahud (miljonites eurodes)	30.06.2023	31.12.2022	muutus	30.06.2022
Nõuded krediidasutustele ja investeerimisühingutele	69	72	-4%	73,5
Võlakirjad	5	5,5	-9%	3,8
Omakapital	75,6	82,9	-9%	82,6
Bilansimaht	93,6	98,2	-5%	97,1
Bilansivälised varad (kliendivarad)	102	86	19%	81,7

Kapitaliseeritus

Riskijuhtimine on osa Admiral Markets AS-i sisekontrollisüsteemist ja selle eesmärgiks on identifitseerida, hinnata ja kontrollida kõiki Admiral Markets AS-i tegevusega seotud riske, et kindlustada Admiral Markets AS-i usaldusväärsus, stabiilsus ja kasumlikkus.

Admiral Markets AS-i omavahendite tase seisuga 30.06.2023 oli 72,3 miljonit eurot (31.12.2022: 54,6 miljonit eurot).

Omavahendid

(tuhandetes eurodes)	30.06.2023	31.12.2022
Sissemakstud aktsiakapital	2 586	2 586
Puhaskasumi arvel moodustatud kohustuslik reservkapital	259	259
Eelmiste perioodide jaotamata kasum	75 227	53 011
Aruande aasta kahjum	-3 917	0
Immateriaalne põhivara	-3 073	-3 095
Esimese taseme omavahendid kokku	71 082	52 761
Allutatud võlakirjad	1 217	1 824
Oma instrumendid	-5	0
Teise taseme omavahendid kokku	1 212	1 824
Omavahendid kokku	72 294	54 585

Kapitalinõuded

(tuhandetes eurodes)	30.06.2023	31.12.2022
Püsivate üldkulude nõue	5 089	5 482
Kliendile tekitatav risk	17	5
Turule tekitatav risk	14 783	8 825
Investeeringisühingule tekitatav risk	8 002	6 196
K-teguri kohane nõue kokku	22 802	15 026

Kapitali adekvaatsus

	30.06.2023	31.12.2022
Kapitali adekvaatsus	317%	363%
Esimese taseme omavahendite suhtarv	312%	351%

AM AS on raporteerimisperioodi lõpul hästi kapitaliseeritud, kapitali adekvaatsuse tase oli 317% (31.12.2022: 363%) ja ettevõtte täidab kõiki regulatiivseid kapitalinõudeid.

Raamatupidamise vahearuanne

Selles peatükis antakse ülevaade ettevõtte varadest, kohustustest, omakapitalist, tuludest ja rahavoost.

Finantsseisundi aruanne

(tuhandetes eurodes)	Lisa	30.06.2023	31.12.2022
Varad			
Nõuded krediidiasutustele	3	15 613	20 111
Nõuded investeerimisühingutele	3	15 508	13 266
Finantsvarad õiglases väärtuses muutustega läbi kasumiaruande	4	7 335	7 933
Laenud ja nõuded	5	28 851	34 634
Varud		170	48
Muud varad		1 493	2 230
Investeeringud tütarettevõttesse		4 180	4 180
Materiaalne põhivara		1 695	1 850
Kasutusõigusega vara		2 442	2 684
Immateriaalne põhivara		3 073	3 095
Varad kokku		80 360	90 031
Kohustused			
Finantskohustused õiglases väärtuses muutustega läbi kasumiaruande	4	82	214
Võlad ja ettemaksud	6	2 052	4 350
Allutatud võlakirjad	8	1 354	1 827
Rendikohustis	7	2 716	2 949
Kohustused kokku		6 204	9 340
Omakapital			
Aktsiakapital	10	2 586	2 586
Kohustuslik reservkapital		259	259
Jaotamata kasum		71 311	77 846
Omakapital kokku		74 156	80 691
Kohustused ja omakapital kokku		80 360	90 031

Koondkasumiaruanne

(tuhandetes eurodes)	Lisa	6 kuud 2023	6 kuud 2022
Netokasum klientidega ja likviidsuspakkujatega kaubeldavatelt finantsvaradelt õiglases väärtuses muutustega läbi kasumiaruande		20 510	44 608
Vahendustasu tulu		754	0
Komisjoni- ja vahendustasu kulu		-15 794	-12 603
Muud kauplemistegevusega seotud tulud		188	252
Kauplemistegevuse netotulu	12	5 658	32 257
Muud tulud		118	192
Muud kulud		511	0
Intressitulu vastavalt efektiivse intressimäära meetodile		-103	278
Muud samalaadsed intressitulud		227	59
Intressikulu		10	-105
Netokasum valuutakursi muutustest		-158	991
Netokasum õiglases väärtuses muutustega läbi kasumiaruande		-77	-437
Tööjõukulud		-2 373	-2 575
Tegevuskulud	13	-6 316	-6 566
Materiaalse ja immateriaalse põhivara kulum		-636	-580
Kasutusõigusega vara kulum		-242	-242
Kasum enne tulumaksu		-3 381	23 272
Tulumaks		-535	0
Aruandeperioodi kasum		-3 916	23 272
Aruandeperioodi koondkasum		-3 916	23 272
Puhaskasum ja lahustatud puhaskasum aktsia kohta	10	-9,69	57,60

Rahavoogude aruanne

(tuhandetes eurodes)	Lisa	6 kuud 2023	6 kuud 2022
Rahavood äritegevusest			
Kasum		-3 916	23 272
Mitterahaliste tulude ja kulude korrigeerimised:			
Materiaalse ja immateriaalse põhivara kulum		878	822
Kasum (kahjum) põhivara müügist		0	5
Intressitulu		-630	-337
Intressikulu		103	105
Ettevõtte tulumaksu kulu		535	0
Muud finantstulud ja -kulud		235	-554
Äritegevuse rahavood enne muutusi käibekapitalis		-2 795	23 313
Käibekapitali muutused:			
Investeeringusühingutega seotud nõuete muutus	3	-2 241	1 368
Nõuete muutus	5	184	-5 946
Muude varade muutus		737	-363
Tuletisinstrumentide varade muutus	4	41	-116
Kohustuste ja ettemaksete muutus	6	-2 299	11 062
Tuletisinstrumentide kohustuse muutus	4	-131	-292
Varude muutus		-122	40
Äritegevuse rahavood enne intressi ja makse		-6 626	29 066

jätkub järgmisel leheküljel →

(tuhandetes eurodes)	Lisa	6 kuud 2023	6 kuud 2022
Laekunud intressid		363	149
Makstud intressid		-75	-105
Makstud ettevõtte tulumaks		-535	0
Kokku rahavood äritegevusest		-6 873	29 110
Rahavood investeerimistegevusest			
Materiaalse ja immateriaalse põhivara müük		0	1
Materiaalse ja immateriaalse põhivara soetus		-459	-570
Antud laenud	5	-226	-15 150
Antud laenude tagasimaksed	5	6 090	831
Finantsvarad õiglasest väärtuses muutustega läbi kasumiaruande soetamine		-7 129	-21
Finantsvarad õiglasest väärtuses muutustega läbi kasumiaruande müügid		7 451	4 273
Allutatud võlakirjad		-473	0
Investeeringud tütarettevõttesse		0	-568
Kokku rahavood investeerimistegevusest		5 254	-11 204
Rahavood finantseerimistegevusest			
Väljamakstud dividendid	10	-2 619	0
Rendikohustise põhiosa tagasimaksed	7	-261	-253
Kokku rahavood finantseerimistegevusest		-2 880	-253
RAHAVOOD KOKKU			
Raha ja raha ekvivalendid perioodi alguses	3	20 111	4 696
Raha ja raha ekvivalendid muutus		-4 499	17 653
Valuutakursside muutuste mõju raha ja raha ekvivalentidele		1	826
Raha ja raha ekvivalendid perioodi lõpus	3	15 613	23 175

Omakapitali muutuste aruanne

(tuhandetes eurodes)	Aksiakapital	Kohustuslik reservkapital	Jaotamata kasum	Kokku
Saldo seisuga 01.01.2022	2 586	259	53 011	55 856
Väljamakstud dividendid	0	0	0	0
Aruandeperioodi kasum	0	0	24 835	24 835
Aruandeperioodi koondkasum	0	0	24 835	24 835
Saldo seisuga 31.12.2022	2 586	259	77 846	80 691
Väljamakstud dividendid	0	0	-2 619	-2 619
Aruandeperioodi kasum	0	0	-3 916	-3 916
Aruandeperioodi koondkasum	0	0	-3 916	-3 916
Saldo seisuga 30.06.2023	2 586	259	71 311	74 156

Lisainformatsioon omakapitali kirjete kohta on toodud lisas 10.

Raamatupidamise vahearuaruande lisad

See peatükk esitab täiendavat infot raamatupidamise vahearuaruande kohta.

Lisa 1. Üldine informatsioon

Admiral Markets AS on investeerimisühing alates 05.06.2009. Ettevõtte kontor asub aadressil Maakri 19/1, Tallinn, Eesti.

Admiral Markets AS-il on tüdarettevõtted Kanadas ja Jordaanias.

Admiral Markets AS-i vahefinantsaruanne on koostatud kooskõlas rahvusvahelise raamatupidamisstandardiga IAS 34 „Vahefinantsaruandlus“, nagu selle on vastu võtnud Euroopa Liit, ning kooskõlas rahvusvaheliste finantsaruandlusstandarditega (IFRS), nagu need on vastu võtnud Euroopa Liit.

Vahefinantsaruannet tuleks lugeda koos 31. detsembri 2022. aasta majandusaasta aruandega. Vahefinantsaruande koostamisel kasutatud arvestuspõhimõtted kattuvad 31. detsembril 2022 lõppenud majandusaasta aruande koostamisel kasutatud põhimõtetega.

Raamatupidamise vahearuaruande on auditeerimata ning ei sisalda kogu teavet, mis on vajalik raamatupidamise aastaaruande esitamiseks.

Raamatupidamise vahearuaruande arvnäitajad on esitatud tuhandetes eurodes, kui ei ole märgitud teisiti.

Lisa 2. Riskijuhtimine

Riskijuhtimine on üks osa Admiral Market AS-i sisekontrollisüsteemist ja selle eesmärgiks on identifitseerida, hinnata ja kontrollida kõiki ettevõtte tegevusega seotud riske, et kindlustada Admiral Markets AS-i usaldusvärsus, stabiilsus ja kasumlikkus.

Riskide tuvastamise, mõõtmise, raporteerimise ja kontrolli põhimõtted on kehtestatud nõukogu poolt riskijuhtimispoliitikas. Igapäevaselt tegeleb riskide juhtimisega riskikontroll. Riskide juhtimine baseerub kolmel kaitseliinil. Esimene kaitseliin ehk äriüksused on vastutavad riskide võtmise ja juhtimise eest. Teise kaitseliini kuuluvad riskikontroll ja vastavuskontroll, mis on äritegevusest sõltumatud. Kolmanda kaitseliini moodustab siseaudit.

Kuna jaekauplemissetegevuse tõttu oleme avatud turu ja krediidiriskile, siis on tõhusa riskijuhtimisvõime arendamine ja säilitamine meie jaoks väga oluline. Lisaks jälgime ja hindame aktiivselt erinevaid turutegureid, sealhulgas turu volatiilsust ja likviidsust, ning võtame ette vajalikud sammu, et tuvastatud riske juhtida, näiteks ennetavalt korrigeerides nõutavaid kliendi tagatise määrasid.

Riskijuhtimise poliitikates ei ole toimunud muudatusi võrreldes aasta lõpuga.

Lisa 3. Nõuded krediidasutustele ja investeeringusühingutele

(tuhandetes eurodes)	30.06.2023	31.12.2022
Nõudmiseni hoiused ja tähtajalised hoiused kokku kuni 3 kuud*	15 607	18 611
Nõudmiseni hoiused kauplemiskontodel	15 508	13 266
Raha teel*	6	1 500
Kokku	31 121	33 377

* Raha ja raha ekvivalendid rahavoogude aruandes

Lisa 4. Finantsvarad ja –kohustused õiglasel väärtuses muutustega läbi kasumiaruande

(tuhandetes eurodes)	30.06.2023		31.12.2022	
	Vara	Kohustus	Vara	Kohustus
Võlakirjad	5 012	0	5 480	0
Konverteeritav laen	1 013	0	1 002	0
Omakapitali investeeringud õiglasel väärtuses muutustega läbi kasumiaruande	1 134	0	1 234	0
Valuutapaarid	27	10	73	64
CFD tuletisinstrumendid	128	60	136	129
Muud tuletisinstrumendid	21	12	8	21
Kokku	7 335	82	7 933	214

Kõik tuletisinstrumendid on kajastatud kui varad kui nende õiglane väärtus on positiivne ja kohustustena kui nende õiglane väärtus on negatiivne. Ettevõtte on ainult lühiajalised tuletisinstrumendid.

Lisa 5. Laenud ja nõuded

(tuhandetes eurodes)	30.06.2023	31.12.2022
Finantsvarad		
Arveldused töötajatega	59	36
Antud laenud	26 033	31 186
Nõuded grupiettevõtete vastu	1 353	2 248
Muud lühiajalised nõuded	1 407	1 163
Kokku	28 851	34 634

	30.06.2023 (tuhandetes eurodes)	Jaotus järelejäänud tähtaja järgi		Intressimäär	Laenu tagastamise tähtaeg	Alusvaluuta	Intressinõue 30.06.2023	Lisa
		Kuni 1 aasta	2-5 aastat					
Laen 1	55	55	0	2%	04.2024	EUR	0	
Laen 2	80	80	0	15%	05.2024	EUR	1	
Laen 3	72	72	0	15%	05.2024	EUR	1	
Laen 4	74	74	0	15%	06.2024	EUR	0	
Laen 5	10 000	10 000	0	3%	12.2023	EUR	149	
Laen 6	4 500	4 500	0	3%	12.2023	EUR	343	
Laen 7	4 700	4 700	0	2%	11.2023	EUR	0	
Laen 8	5 511	5 511	0	2%	12.2023	EUR	0	
Laen 9	41	0	41	8%	07.2026	EUR	2	
Laen 10	1 000	0	1 000	2%	11.2024	EUR	0	
Kokku	26 033	24 992	1 041				496	14

	31.12.2022 (tuhandetes eurodes)	Jaotus järelejäänud tähtaja järgi		Intressi- määr	Laenu tagastamise tähtaeg	Alus- valuuta	Intressinõue 31.12.2022	Lisa
		Kuni 1 aasta	2-5 aastat					
Laen 1	55	55	0	2%	04.2023	EUR	1	
Laen 2	83	83	0	15%	09.2023	EUR	3	
Laen 3	200	200	0	3%	08.2023	EUR	2	
Laen 4	5 000	5 000	0	3%	12.2023	EUR	0	
Laen 5	10 000	10 000	0	3%	12.2023	EUR	221	
Laen 6	5 000	5 000	0	2%	11.2023	EUR	14	
Laen 7	48	0	48	8%	07.2026	EUR	0	
Laen 8	2 500	2 500	0	2%	12.2023	EUR	13	
Laen 9	1 000	0	1 000	2%	11.2024	EUR	5	
Laen 10	2 300	2 300	0	2%	12.2023	EUR	0	
Laen 11	5 000	5 000	0	3%	12.2023	EUR	0	
Kokku	31 186	30 138	1 048				259	14

Lisa 6. Võlad ja ettemaksed

(tuhandetes eurodes)	30.06.2023	31.12.2022	Lisa
Finantskohustused			
Võlad tarnijatele	664	640	
Võlad seotud osapooltele	922	3 245	14
Intressivõlad	0	1	
Muud viitvõlad	51	58	
Vahesumma	1 637	3 944	
Mittefinantskohustused			
Võlad töötajatele	237	220	
Maksuvõlad	178	186	
Vahesumma	415	406	
Kokku	2 052	4 350	

Lisa 7. Rendilepingud

Alates IFRS 16 rakendamisest 2019. aastal kajastatakse Admiral Markets AS kontoriruumid kapitalirendina. Ettevõtte kasutas IFRS 16 esmakordsel rakendamisel 1. jaanuaril 2019. aastal 2%-list alternatiivset intressimäära.

Alates 2020. aastast rakendatakse lisandunud lepingutele 2,8%-list intressimäära.

Vara kasutamiseõigus ja rendikohustis on kajastatud eraldi kirjetena finantsseisundi aruandes.

Järgmiste perioodide rendikohustis mittekatkestatavatest lepingutest seisuga 30.06.2023:

(tuhandetes eurodes)	30.06.2023	31.12.2022
Lühiajaline rendikohustis	235	468
Pikaajaline rendikohustis	2 481	2 481
Kokku	2 716	2 949

Allolevas tabelis analüüsitakse rendikohustiste liikumisi:

(tuhandetes eurodes)	Rendikohustised
Saldo 01.01.2022	3 375
Korrigeerimised	20
Rendikohustise põhiosa tagasimaksed	-510
Intressikulu	64
Saldo 31.12.2022	2 949
Rendikohustise põhiosa tagasimaksed	-261
Intressikulu	28
Saldo 30.06.2023	2 716

* Uued rendilepingud ja olemasolevate lepingute rendiperioodi pikendamine

Lisa 8. Allutatud võlakirjad

2017. aastal väljastas Admiral Markets AS 18 268 allutatud võlakirja, mis noteeriti Nasdaq Tallinna börsil 11.01.2018. Võlakirjade lunastamise tähtaeg on 2027. aastal.

Vahearuande seisuga oli võlakirjaomanike kokku 322. 30.06.2023 seisuga oli võlakirjaomanike struktuur rühmadesse jaotatuna järgmine:

- eraisikud: 79%
- juriidilised isikud: 21%

Allutatud võlakirjad	Emiteerimise aasta	Summa	Intressimäär	Lunastustähtaeg
Allutatud võlakirjad (ISIN:EE3300111251)	2017	1 354	8%	28.12.2027

Intressikulud allutatud kohustustelt iga aruandeperioodi kohta ning intressikohustus iga aruandeperioodi lõpu seisuga on välja toodud alljärgnevas tabelis. Intressikohustused on finantsseisundi aruandes arvele võetud, kasutades sisemist intressimäära.

Intressikohustus allutatud võlakirjadelt	
Tekkepõhine intressikohustus allutatud kohustustelt 01.01.2022	1
2022. aasta intressikulu	151
2022. aastal välja makstud	-151
Tekkepõhine intressikohustus allutatud kohustustelt 31.12.2022	1
2023. 6 kuu intressikulu	73
2023. 6 kuul välja makstud	-73
Kogunenud intress allutatud võlakirjadelt seisuga 30.06.2023	1

2023. aasta esimesel poolel tehti Admiral Markets AS võlakirjadega 37 tehingut summas 32 tuhat eurot.

Juunis 2023 ostis Admiral Markets tagasi 4 733 võlakirja nominaalväärtuses 473 tuhat eurot.

Lisa 9. Bilansivälised varad

Bilansivälisena on kajastatud nende klientide rahalised vahendid, kes kasutavad Admiral Markets AS-i poolt vahendatavaid kauplemissüsteeme. Süsteemi eripärast tulenevalt hoiustab Admiral Markets AS need vahendid isikustatud kontodel

pankades ja teistes investeerimisühingutes. Ettevõtte ei kaasa klientide rahalisi vahendeid oma majandustegevuses ning nende üle peetakse arvestust bilansiväliselt.

(tuhandetes eurodes)	30.06.2023	31.12.2022
Pangakontodel	264	412
Aktsiates	0	136
Kokku	264	548

Lisa 10. Aktsiakapital

	30.06.2023	31.12.2022
Aktsiakapital	2 586	2 586
Aktsiate arv (tk)	404 000	404 000
Aktsiate nimiväärtus	6,4	6,4
Puhaskasum ja lahustatud puhaskasum aktsia kohta	-9,69	61,47

Puhaskasum ja lahustatud puhaskasum aktsia kohta arvutatakse järgmiselt:

	30.06.2023	31.12.2022
Ettevõtte aktsionäridele kuuluv kasum	-3 916	24 835
Kaalutud keskmine lihtaktsiate arv (tk)	404 000	404 000
Kaalutud keskmine aktsiate arv kasutatud puhaskasum aktsia kohta arvutamisel (tk)	404 000	404 000
Puhaskasum aktsia kohta	-9,69	61,47

Investeeringisühingu aktsiakapitali miinimumsuuruseks on põhikirja alusel 766 940 eurot ja maksimumsuuruseks on 3 067 759 eurot, mille piires võib aktsiakapitali suurendada ja vähendada ilma põhikirja muutmata. Kõikide väljastatud aktsiate eest on tasutud.

Iga aktsia annab Admiral Markets As aktsionäride üldkoosolekul ühe hääle.

Lisa 11. Segmendiaruanne

Ressursside jaotamise ja tegevussegmentide tulemuste hindamise eest vastutab juhatus. 2023. ja 2022. aastal jälgis juhatus ettevõtte tegevust ühe tegevussegmentina.

Juhatusel esitatakse ettevõtte sisemised aruanded koostatakse samade raamatupidamispõhimõtete alusel ning vormis, mida on kasutatud käesolevas raamatupidamise aruandes.

Lisa 12. Kauplemistegevuse netotulu

(tuhandetes eurodes)	6 kuud 2023	6 kuud 2022
Indeksite CFD-d	8 199	22 388
Valuutade CFD-d	7 214	10 975
Toorainete CFD-d	5 544	7 463
Muud (krüpto, võlakirjad, ETF, aktsiad, muud)	-447	3 073
Netotulem klientidega kaubeldavatelt finantsvaradelt õiglasel väärtuses muutustega läbi kasumiaruande sealhulgas riskimaandamine likviidsuspakkujatega	20 510	43 899
Komisjonitasu tulu klientidelt	754	983
Komisjoni- ja vahendustasu kulu	-15 794	-12 603
Muud kauplemistegevusega seotud tulud	188	252
Kauplemistegevuse netotulu	5 658	32 257

Lisa 13. Tegevuskulud

(tuhandetes eurodes)	6 kuud 2023	6 kuud 2022	Lisa
Turunduskulud	-3 288	-3 484	
IT kulud	-1 469	-1 337	
Muud sisseostetud teenused	-47	-73	
Pangakulud	-23	-16	
Käibemaksu kulu	-122	-185	
Väheväärtuslike rendilepingute üür ja kommunaalkulud	-52	-76	
Juriidilised ja auditi kulud	-438	-256	
Regulatiivse aruandluse teenused	-39	-50	
Transpordi- ja sidekulud	-161	-72	
Lähetuskulud	-66	-62	
Finantsinspektsiooni järelvalvetasu	-96	-61	
Mitmesugused kontoriseadmed	-73	-33	
Muud tegevuskulud	-192	-459	
Grupisesed kulud	-250	-402	14
Tegevuskulud kokku	-6 316	-6 566	

Lisa 14. Tehingud seotud osapooltega

Tehinguteks seotud osapooltega loetakse tehinguid emaettevõtte, aktsionäride, juhtkonna liikmete, nende lähisugulaste ja nende poolt kontrollitavate või olulise mõju all olevate ettevõtetega. Admiral Markets AS-i emaettevõtte on Admirals Group AS. Ettevõtte aastaaruande koostamisel on loetud seotud osapoolteks:

- olulist mõju omavad omanikud ja nendega seotud ettevõtted;
- tegev- ja kõrgemat juhtkonda (Ettevõtte kuuluvate ettevõtjate juhatuse ja nõukogu liikmed);
- eespool loetletud isikute lähisugulasi ja nendega seotud ettevõtted;
- ettevõtted, mille üle punktis (a) loetud isikutel on oluline mõju.

Ettevõtte üle lõplikku kontrolli omab hr Alexander Tsikhilov.

Tulud

(tuhandetes eurodes)	Seos	6 kuud 2023	6 kuud 2022
Komisjoni- ja vahendustasude tulu*	Samasse konsolideerimisgruppi kuuluvad ettevõtted	20 976	55 769
Teenused	Samasse konsolideerimisgruppi kuuluvad ettevõtted	195	195
Intressitulu	Emaettevõtte	107	58
Intressitulu	Samasse konsolideerimisgruppi kuuluvad ettevõtted	283	131
Intressitulu	Kõrgem juhtkond ning nendega seotud ettevõtted	2	2
Kokku tehingud seotud osapooltega		21 563	56 155

* Suurim osa kliente on sõlminud kauplemislepingu samasse konsolideerimisgruppi kuuluvate ettevõtetega, kes vahendavad nende kauplemistehinguid Admiral Markets AS-ga ja kellele Admiral Markets AS maksab komisjonitasusid (vt järgmine tabel).

Kulud

(tuhandetes eurodes)	Seos	6 kuud 2023	6 kuud 2022	Lisa
Komisjonitasud	Samasse konsolideerimisgruppi kuuluvad ettevõtted	-15 380	-12 300	
Teenused	Emaettevõte	-250	-237	13
Teenused	Samasse konsolideerimisgruppi kuuluvad ettevõtted	0	-165	13
Kokku kulud seotud osapooltega		-15 630	-12 702	

Laenud ja nõuded

(tuhandetes eurodes)	30.06.2023	31.12.2022	Lisa
Laenud emaettevõtja vastu	11 211	11 106	
Laenud samasse konsolideerimisgruppi kuuluvate ettevõtete vastu	15 471	21 592	
Laenud kõrgema juhtkonnaga seotud ettevõtete vastu	40	103	
Nõuded emaettevõtte vastu	0	44	
Nõuded samasse konsolideerimisgruppi kuuluvate ettevõtete vastu	1 887	2 504	
Nõuded kõrgema juhtkonnaga seotud ettevõtete vastu	46	37	
Kokku nõuded seotud osapoolte vastu	28 655	35 386	4, 5

Kohustused

(tuhandetes eurodes)	30.06.2023	31.12.2022	Lisa
Emaettevõte	124	146	
Kohustused samasse konsolideerimisgruppi kuuluvate ettevõtete ees	798	3 099	
Kokku kohustused seotud osapoolte vastu	922	3 245	6

Juhtkonnale arvestatud tasu koos sotsiaalmaksudega moodustas 2023. aasta esimese kuue kuu jooksul 195 tuhat eurot (6 kuud 2022: 214 tuhat eurot).

**Turud liiguvad
üles ja alla.
Meie lähme edasi.**