

Gereguleerde informatie  
Nazareth (België)/Rotterdam (Nederland), 5 augustus 2019

## Omzetstijging van 10,6%; REBITDA steeg naar € 55,6 miljoen

## Marktpositie in Latijns-Amerika en Europa versterkt door overnames

## Nieuwe duurzame kredietfaciliteit van € 375 miljoen

### Hoofdpunten S1-2019<sup>1</sup> – Financieel

- Omzet steeg naar € 255,4 miljoen (+10,6%)
- REBITDA<sup>2</sup> steeg naar € 55,6 miljoen (+6,4%)
- EBITDA steeg naar € 54,2 miljoen (+13,8%)
- Nettowinst<sup>3</sup> steeg naar € 26,8 miljoen (+44,4%)
- Sterke operationele kasstroom van € 37,5 miljoen
- Netto financiële schuld/REBITDA-ratio van 2,55 per 30 juni 2019

### Strategisch – Operationeel

- Succesvolle voortzetting buy-and-build strategie met overnames in Brazilië, Tsjechië en Mexico
- Start bouw nieuwe GMP-herverpakkingsfaciliteit in Polen
- Steriele GMP-bereidingsfaciliteit in Nederland vanaf juli volledig operationeel
- Beloftevolle start Fagron Genomics met de verkoop van 2.200 DNA-testen in Q2-19
- Nieuwe duurzame kredietfaciliteit van € 375 miljoen tegen verbeterde voorwaarden
- Principe-schikking met het Amerikaanse Ministerie van Justitie

**Rafael Padilla, CEO van Fagron:** *“We zijn zeer tevreden over de resultaten en de geboekte voortgang in het eerste semester van 2019. Niet alleen heeft Fagron wederom een goede omzetgroei laten zien, ook de bouw van de nieuwe faciliteit in Polen en de investeringen in Noord-Amerika versterken onze basis voor verdere groei. Wij zijn er dan ook van overtuigd dat we uitstekend gepositioneerd zijn om optimaal te kunnen profiteren van de substantiële groeimogelijkheden in de markten voor gepersonaliseerde medicatie.*

*De sterke omzetgroei werd met name gedreven door de uitstekende prestaties in Noord-Amerika en de sterke omzetontwikkeling in Latijns-Amerika. Naast goede organische groei hebben we onze leidende marktpositie in Brazilië en Tsjechië met vier overnames verder versterkt en maken we daarnaast een robuuste entree op de Mexicaanse markt. Wederom belangrijke stappen in de executie van onze gedisciplineerde buy-and-build strategie in onze kernmarkten.*

*Wij hebben er alle vertrouwen in dat we ook in het tweede semester van 2019 een mooie stijging van de omzet en de winst zullen realiseren ten opzichte van dezelfde periode in 2018.”*

<sup>1</sup> De S1-2019 cijfers worden vergeleken met de S1-2018 cijfers, gecorrigeerd voor de impact van IFRS 16.

<sup>2</sup> EBITDA voor niet-recurrent resultaat.

<sup>3</sup> Nettowinst uit voortgezette bedrijfsactiviteiten.



### **Update buy-and-build**

In het tweede kwartaal van 2019 heeft Fagron haar marktleiderschap in Brazilië verder versterkt met de overnames van Levviale, Apace en Ortofarma Laboratories. In juli 2019 heeft Fagron de overname van het Tsjechische Dr. Kulich Pharma afgerond.

De drie Braziliaanse overnames (Levviale, Apace en Ortofarma) realiseerden in 2018 een gezamenlijke omzet van c. € 9,9 miljoen en een EBITDA-marge van c. 7,4%. Dr. Kulich Pharma realiseerde in 2018 een omzet van c. € 5,1 miljoen en een EBITDA-marge van c. 17,8%. De totale overnamesom voor Levviale, Apace, Ortofarma en Dr. Kulich Pharma bedroeg c. € 10,6 miljoen. De overnames worden gefinancierd uit de bestaande kredietfaciliteiten van Fagron.

#### *Dr. Kulich Pharma - Tsjechië*

Dr. Kulich Pharma is een leverancier van farmaceutische grondstoffen, crèmes en zalven en verpakkingsmaterialen aan Tsjechische bereidingsapotheken. Dr. Kulich Pharma is, na marktleider Fagron, de nummer twee in Tsjechië. Het in 1992 opgerichte Dr. Kulich heeft 66 werknemers (in FTE) in dienst, is gevestigd in Praag en heeft magazijnen en herverpakkingsfaciliteiten in zowel Hradec Králové als in Otrokovice. De overname van Dr. Kulich Pharma biedt significante operationele synergiën voor Fagron.

#### *Ortofarma Laboratories - Brazilië*

Ortofarma is een innovatief bedrijf dat een ruim aanbod aan diensten levert aan meer dan 1.000 bereidingsapotheken in Brazilië. Dit aanbod loopt uiteen van oplossingen op het gebied van analytische testen en advies, tot de ontwikkeling van innovatieve producten en trainingen. De sterke strategische fit tussen Ortofarma en Fagron, gecombineerd met de capaciteitsuitbreiding in productontwikkeling, zorgt ervoor dat de positie van Fagron verder wordt versterkt in de groeiende vraag naar Brands die bij bereidingen worden gebruikt. Ortofarma werd in 1999 opgericht en heeft 39 werknemers (in FTE) in dienst. Ortofarma is gevestigd in Juiz de Fora, een stad in het zuidoosten van Brazilië.

#### *Levviale - Brazilië*

Levviale is een leverancier van actieve farmaceutische ingrediënten, excipiënten en Brands aan bereidingsapotheken in Brazilië. De innovatieve Brands van Levviale, zoals Baseffer®, Celulomax® en Oro-tab®, zijn allemaal gebaseerd op excipiënten om de biologische beschikbaarheid van geneesmiddelen te verhogen. De Brands van Levviale zullen begin 2020 ook in Europa en Noord-Amerika worden geïntroduceerd. Levviale werd in 1992 opgericht en heeft 75 werknemers (in FTE) in dienst. Levviale is gevestigd in São Paulo en heeft een herverpakkingsfaciliteit voor grondstoffen in Anápolis.

#### *Apace - Brazilië*

Apace is een ontwikkelaar en leverancier van verpakkingsmaterialen aan bereidingsapotheken en de farmaceutische industrie in Brazilië. Het productaanbod van Apace is volledig complementair aan het uitgebreide assortiment van Fagron. Het in São Paulo gevestigde Apace werd in 1983 opgericht en heeft 41 werknemers (in FTE) in dienst.

#### *Cedrosa - Mexico*

In juli 2019 heeft Fagron de overname van Central de Drogas, S.A. de C.V. ('Cedrosa') afgerond. Cedrosa is een toonaangevende leverancier van farmaceutische grondstoffen aan bereidingsapotheken en de farmaceutische industrie in Mexico. Het persbericht over de overname van Cedrosa is [hier](#) te downloaden.



### **Update operationeel**

#### **Start bouw nieuwe herverpakingsfaciliteit in Polen**

In het eerste semester van 2019 is Fagron gestart met de bouw van een nieuwe GMP faciliteit voor het herverpakken van grondstoffen in Krakau, Polen. De faciliteit zal aan alle kwaliteitseisen voldoen en een omvang van 5.000m<sup>2</sup> krijgen, waaronder 1.000m<sup>2</sup> aan clean rooms voor het onder GMP herverpakken van grondstoffen en 800m<sup>2</sup> laboratorium voor het analyseren van grondstoffen. De nieuwe faciliteit zal niet alleen de huidige Poolse faciliteit vervangen, maar is ook een belangrijke stap in het proces om het herverpakken van grondstoffen in Europa meer te centraliseren. De locatie in Polen is hier zeer geschikt voor gezien de centrale ligging in Europa en de hoge kwaliteitsstandaarden die hier gelden. De totale investering wordt op dit moment geraamd op € 8 miljoen. De nieuwe faciliteit zal naar verwachting in het tweede semester van 2020 operationeel zijn en vanaf 2021 wordt een structurele jaarlijkse margeverbetering van € 2 miljoen verwacht.

#### **Steriele bereidingsfaciliteit in Nederland volledig operationeel**

De steriele bereidingsfaciliteit van Fagron in Nederland is in het tweede kwartaal van 2019 weer opgestart en is sinds juli weer volledig operationeel. De faciliteit is in juni door de Inspectie Gezondheidszorg en Jeugd (IGJ) geauditeerd. In haar rapport heeft IGJ bevestigd dat de faciliteit voldoet aan alle vereisten en heeft de faciliteit GMP-gecertificeerd.

### **Update financiering**

#### **Nieuwe duurzame kredietfaciliteit met verbeterde voorwaarden**

Op 1 augustus 2019 heeft Fagron een nieuwe gesyndiceerde multi-currency kredietfaciliteit van € 375 miljoen afgesloten tegen betere voorwaarden. Dit geeft Fagron meer flexibiliteit en lagere financieringslasten. De nieuwe kredietfaciliteit heeft een looptijd van 5 jaar met een optie om deze tweemaal met een jaar te verlengen. De nieuwe kredietfaciliteit loopt hiermee tot uiterlijk 2026 en vervangt de huidige faciliteit met een kredietplafond van € 325 miljoen. ING heeft als Coordinator van de faciliteit opgetreden.

De kredietfaciliteit is een zogenaamde Sustainability Linked Loan waarbij de rente is gekoppeld aan de duurzaamheidsdoelstelling van Fagron om de broeikasemissies (Scope 1 en Scope 2 van het GHG-protocol) in zes jaar tijd met c. 30% terug te brengen. Op basis van de jaarlijks gemeten voortgang kan een korting of een opslag worden toegepast op de rentevoet van de kredietfaciliteit.

Het syndicaat voor de nieuwe kredietfaciliteit bestaat uit ING Belgium NV/SA (tevens Facility Agent), BNP Paribas Fortis SA/NV en KBC Bank NV als 'Bookrunning Mandated Lead Arrangers' en Belfius Bank SA/NV, Commerzbank Aktiengesellschaft (filiale Luxembourg) en HSBC France (Brussels Branch) als 'Mandated Lead Arrangers'.

#### **Principe-schikking met het Amerikaanse Ministerie van Justitie**

Zoals eerder bekendgemaakt, heeft Fagron op 26 juni 2019 een principe-schikking gesloten met het Amerikaanse Ministerie van Justitie met betrekking tot het eerder gecommuniceerde civiele onderzoek in het kader van het sectorbrede onderzoek naar de prijsstelling van farmaceutische producten. De schikking betreft een betaling door Fagron van US\$ 22,3 miljoen. In het eerste semester van 2019 heeft Fagron, naast de bestaande voorziening van US\$ 8,4 miljoen, een aanvullende voorziening van US\$ 13,9 miljoen genomen. De definitieve, juridisch bindende, schikking tussen het Amerikaanse Ministerie van Justitie en Fagron zal naar verwachting in het tweede semester van 2019 geformaliseerd worden. Het persbericht over de principe-schikking is [hier](#) te downloaden.



## Winst- en verliesrekening en balans

Winst- en verliesrekening (x € 1.000)	S1-2019	S1-2018	Δ	S1-2018 incl. IFRS 16	Δ
<b>Netto-omzet</b>	<b>255.399</b>	<b>230.923</b>	<b>+10,6%</b>	<b>230.923</b>	<b>+10,6%</b>
Brutomarge	155.934	141.929	+9,9%	141.929	+9,9%
<i>Als % van de netto-omzet</i>	<i>61,1%</i>	<i>61,5%</i>		<i>61,5%</i>	
Operationele kosten	100.344	93.277	+7,6%	89.661	+11,9%
<i>Als % van de netto-omzet</i>	<i>39,3%</i>	<i>40,4%</i>		<i>38,8%</i>	
<b>EBITDA voor niet-recurrent resultaat</b>	<b>55.590</b>	<b>48.652</b>	<b>+14,3%</b>	<b>52.268</b>	<b>+6,4%</b>
<i>Als % van de netto-omzet</i>	<i>21,8%</i>	<i>21,1%</i>		<i>22,6%</i>	
Niet-recurrent resultaat	-1.397	-4.666	-70,1%	-4.666	-70,1%
<b>EBITDA</b>	<b>54.193</b>	<b>43.986</b>	<b>+23,2%</b>	<b>47.602</b>	<b>+13,8%</b>
<i>Als % van de netto-omzet</i>	<i>21,2%</i>	<i>19,0%</i>		<i>20,6%</i>	
Afschrijvingen en waardeverminderingen	13.663	9.499	+43,8%	12.822	+6,6%
<b>EBIT</b>	<b>40.530</b>	<b>34.487</b>	<b>+17,5%</b>	<b>34.780</b>	<b>+16,5%</b>
<i>Als % van de netto-omzet</i>	<i>15,9%</i>	<i>14,9%</i>		<i>15,1%</i>	
Financieel resultaat	-7.045	-10.474	-32,7%	-10.996	-35,9%
Winst vóór belastingen	33.485	24.013	+39,4%	23.784	+40,8%
Belastingen	-6.714	-5.241	+28,1%	-5.241	+28,1%
<b>Nettowinst uit voortgezette bedrijfsactiviteiten</b>	<b>26.771</b>	<b>18.773</b>	<b>+42,6%</b>	<b>18.544</b>	<b>+44,4%</b>
Resultaat beëindigde bedrijfsactiviteiten	-13.839	0		0	
<b>Nettowinst</b>	<b>12.932</b>	<b>18.773</b>	<b>-31,1%</b>	<b>18.544</b>	<b>-30,3%</b>
Recurrente nettowinst <sup>4</sup>	28.006	22.252	+25,9%	22.012	+27,2%
Nettowinst uit voortgezette bedrijfsactiviteiten per aandeel (€)	0,37	0,26		0,26	
Recurrente nettowinst per aandeel (€)	0,39	0,31		0,31	
Gemiddeld aantal uitstaande aandelen	71.740.277	71.740.277		71.740.277	

Balans (x € 1.000)	30-06-2019	31-12-2018
Immateriële vaste activa	401.829	391.388
Materiële vaste activa	110.758	73.439
Latente belastingen	17.577	16.061
Financiële activa	2.377	2.158
Operationeel werkkapitaal	53.547	49.029
Overig werkkapitaal	-58.489	-50.733
Eigen vermogen	218.199	209.716
Voorzeningen en pensioenverplichtingen	31.881	18.943
Financiële instrumenten	557	131
Latente belastingschulden	559	259
Netto financiële schuld	276.403	252.294

<sup>4</sup> Recurrente nettowinst wordt gedefinieerd als de winst vóór niet-recurrente elementen en herwaardering financiële derivaten, gecorrigeerd voor belastingen.



## Toelichting bij de geconsolideerde resultaten<sup>5</sup>

### Winst- en verliesrekening

De **geconsolideerde omzet** bedroeg € 255,4 miljoen, een stijging van 10,6% (+9,8% tegen constante wisselkoersen) in vergelijking met het eerste semester van 2018. De organische groei bedroeg 7,2% (+6,6% tegen constante wisselkoersen). De omzetontwikkeling per regio wordt nader toegelicht in 'Kerncijfers per segment'.

De **brutomarge** steeg met 9,9% naar € 155,9 miljoen. De brutomarge als percentage van de omzet daalde met 40 basispunten naar 61,1%.

De **operationele kosten** als percentage van de omzet bedroegen 39,3% in het eerste semester van 2019. Dit is een stijging van 50 basispunten ten opzichte van 38,8% in het eerste semester van 2018.

De **EBITDA voor niet-recurrent resultaat** (REBITDA) steeg in het eerste semester van 2019 met 6,4% (+6,3% tegen constante wisselkoersen) naar € 55,6 miljoen. De REBITDA als percentage van de omzet daalde met 80 basispunten naar 21,8%.

Het **niet-recurrent resultaat** bedroeg € 1,4 miljoen negatief en heeft met name betrekking op herstructureringskosten en acquisitiekosten. In het eerste semester van 2018 bedroeg het niet-recurrent resultaat € 4,7 miljoen negatief en omvatte met name de kosten van de schikking met de voormalig eigenaren van JCB Laboratories in de Verenigde Staten.

De **EBITDA** steeg met 13,8% naar € 54,2 miljoen. De EBITDA marge steeg met 60 basispunten naar 21,2%.

De **afschrijvingen en waardeverminderingen** bedroegen € 13,7 miljoen, een stijging van 6,6% ten opzichte van € 12,8 miljoen in het eerste semester van 2018.

De **EBIT** bedroeg € 40,5 miljoen, een stijging van 16,5% in vergelijking met het eerste semester van 2018. De EBIT marge steeg met 80 basispunten naar 15,9%.

Het **financieel resultaat** verbeterde met 35,9% tot € 7,0 miljoen negatief.

De **effectieve belastingdruk** als percentage van de winst vóór belastingen bedroeg 20,1% in het eerste semester van 2019 (S1-2018: 22,0%). De **effectieve contante belastingdruk** bedroeg 25,4% in het eerste semester van 2019 (S1-2018: 15,3%). Voor 2019 wordt een effectieve contante belastingdruk van ongeveer 20% verwacht.

De **nettowinst uit voortgezette bedrijfsactiviteiten** bedroeg € 26,8 miljoen, een stijging van 44,4% ten opzichte van het eerste semester van 2018. Het **resultaat beëindigde bedrijfsactiviteiten** heeft met name betrekking op de aanvullende voorziening die is genomen naar aanleiding van de principe-schikking met het Amerikaanse Ministerie van Justitie. De **recurrente nettowinst** bedroeg € 28,0 miljoen, een stijging van 27,2% ten opzichte van € 22,0 miljoen in het eerste semester van 2018.

### Financiële positie

Het **operationeel werkkapitaal** als percentage van de omzet bedroeg 10,6%, een stijging van 40 basispunten ten opzichte van 31 december 2018. Deze stijging was met name het gevolg van het

<sup>5</sup> De S1-2019 cijfers worden vergeleken met de S1-2018 cijfers, gecorrigeerd voor de impact van IFRS 16.



aanhouden van hogere voorraden in de Verenigde Staten en Brazilië vanwege de verwachte omzetgroei in het tweede semester van 2019.

De **netto financiële schuld** steeg in het eerste semester van 2019 met € 24,1 miljoen naar € 276,4 miljoen. De netto financiële schuld/REBITDA-ratio bedroeg 2,55 op 30 juni 2019.

De onderstaande tabel geeft een overzicht van de ontwikkeling van de netto financiële schuld in het eerste semester van 2019.

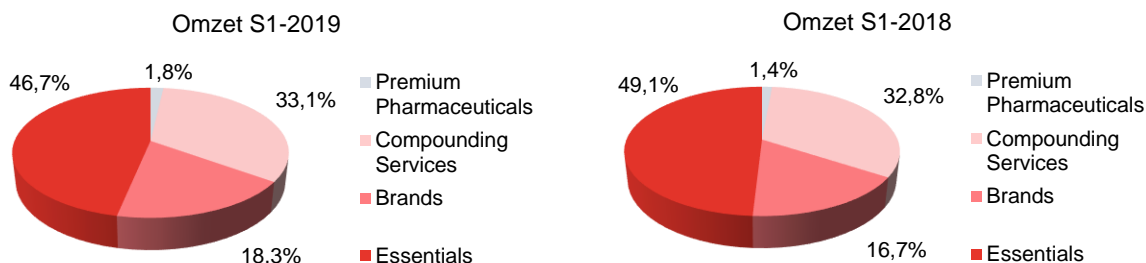
(x € 1.000)	
<b>Netto financiële schuld op 31 december 2018</b>	<b>-252.294</b>
Operationele kasstroom	+37.540
Acquisities	-2.530
Investerings	-10.338
Betaalde dividenden	-3.473
Netto rentelasten	-7.078
Valutakoersverschillen	+33
Beëindigde bedrijfsactiviteiten	-150
Impact IFRS 16	-38.113
<b>Netto financiële schuld op 30 juni 2019</b>	<b>-276.403</b>

De **netto operationele capex** bedroeg € 10,3 miljoen (4,0% van de omzet) in het eerste semester van 2019. De capex is vooral opgebouwd uit investeringen in een nieuwe herverpakkingfaciliteit voor grondstoffen in Polen, bestaande faciliteiten in de Verenigde Staten, Brazilië en Spanje (Fagron Genomics), automatisering van logistieke processen en software implementaties. Exclusief de investering van maximaal € 8 miljoen in een nieuwe herverpakkingfaciliteit in Polen, zal de capex in 2019 en 2020 naar verwachting tussen de 3,0% en 3,5% van de omzet bedragen.

#### Kerncijfers per segment<sup>6</sup>

##### Fagron (exclusief HL Technology)

(x € 1.000)	S1-2019	S1-2018	Δ
Omzet	251.019	227.285	+10,4%
REBITDA <sup>7</sup>	54.777	51.512	+6,3%
REBITDA-marge	21,8%	22,7%	



<sup>6</sup> De S1-2019 cijfers worden vergeleken met de S1-2018 cijfers, gecorrigeerd voor de impact van IFRS 16.

<sup>7</sup> EBITDA voor niet-recurrent resultaat.



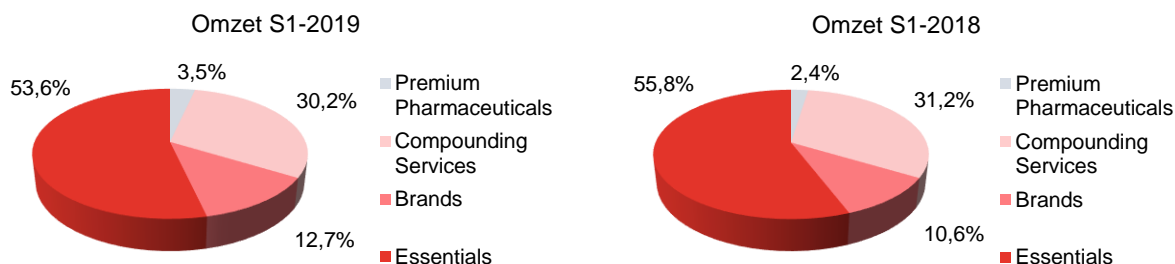
De omzet van Fagron (exclusief HL Technology) steeg in het eerste semester van 2019 met 10,4% (+9,7% tegen constante wisselkoersen) naar € 251,0 miljoen. De organische omzetgroei bedroeg 7,0% (+6,4% tegen constante wisselkoersen). De REBITDA steeg met 6,3% (+6,4% tegen constante wisselkoersen) naar € 54,8 miljoen. De REBITDA als percentage van de omzet daalde met 90 basispunten naar 21,8%.

De onderstaande tabel geeft een overzicht van de omzetontwikkeling en valuta-effecten van Fagron (exclusief HL Technology) in het eerste semester van 2019.

(x € 1.000)	Impact
<b>Omzet in S1-2018</b>	<b>227.285</b>
Ontwikkeling Europa <sup>8</sup>	1.554
Ontwikkeling Latijns-Amerika	4.741
Ontwikkeling Noord-Amerika	8.325
Valuta-effect BRL/euro	-2.462
Valuta-effect US\$/euro	4.167
Valuta-effect overig	-457
Bijdrage acquisities	7.865
<b>Omzet in S1-2019</b>	<b>251.019</b>

#### Fagron Europa<sup>9</sup>

(x € 1.000)	S1-2019	S1-2018	Δ
Omzet	128.677	127.536	+0,9%
REBITDA <sup>10</sup>	34.591	34.417	+0,5%
REBITDA-marge	26,9%	27,0%	



De omzet van het segment Europa steeg in het eerste semester van 2019 met 0,9% (+1,2% tegen constante wisselkoersen) naar € 128,7 miljoen. De REBITDA als percentage van de omzet daalde met 10 basispunten naar 26,9%.

De organische omzetgroei en de winstgevendheid in het eerste semester van 2019 van het segment Europa werden geremd door het tijdelijk terugbrengen van de capaciteit bij een van de Nederlandse steriele bereidingsfaciliteiten om zo te investeren in het verder verhogen van de kwaliteit van zowel de faciliteit als van de processen. Het negatieve effect op de omzet bedroeg hierdoor € 2,0 miljoen in het

<sup>8</sup> Het segment Europa omvat de activiteiten van Fagron in Europa, Zuid-Afrika en Australië.

<sup>9</sup> Het segment Europa omvat de activiteiten van Fagron in Europa, Zuid-Afrika en Australië.

<sup>10</sup> EBITDA voor niet-recurrent resultaat.

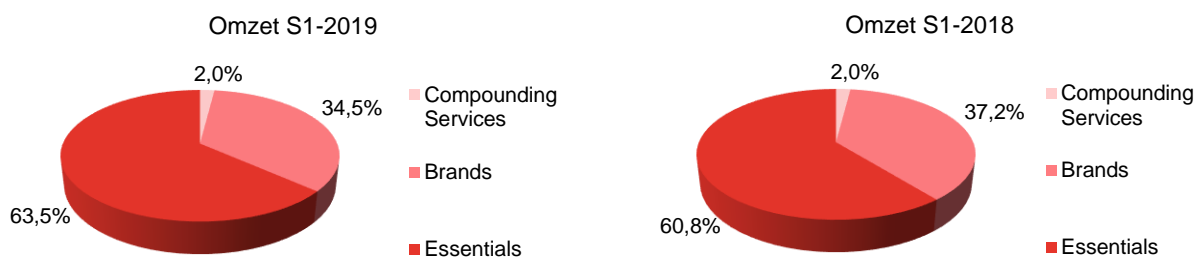


eerste semester van 2019. De faciliteit is in juni geauditeerd en GMP-gecertificeerd. In het tweede kwartaal van 2019 is de faciliteit weer opgestart en is sinds juli weer volledig operationeel. In combinatie met de acquisitie van Dr. Kulich Pharma zal dit een positieve impuls geven aan de omzetontwikkeling in Europa in het tweede semester van 2019.

De sterke focus op Brands heeft ook in het eerste semester van 2019 geleid tot een sterke omzetgroei in dit segment. Bijna 13% van de omzet in Europa wordt gerealiseerd met Brands, tegen 10,6% in het eerste semester van 2018. De beloftevolle start van Fagron Genomics, met 2.200 DNA-tests verkocht in het tweede kwartaal van 2019, droeg aan deze sterke ontwikkeling bij.

### Fagron Latijns-Amerika

(x € 1.000)	S1-2019	S1-2018	Δ
Omzet	52.417	48.880	+7,2%
REBITDA <sup>11</sup>	10.385	10.159	+2,2%
REBITDA-marge	19,8%	20,8%	



De omzet van het segment Latijns-Amerika steeg in het eerste semester van 2019 met 7,2% (+12,5% tegen constante wisselkoersen) naar € 52,4 miljoen. Gecorrigeerd voor de acquisities van Ortofarma en Levviale bedroeg de organische groei 4,6% (+9,7% tegen constante wisselkoersen). De REBITDA steeg met 2,2% (+7,7% tegen constante wisselkoersen) naar € 10,4 miljoen. De sterke omzetstijging van Essentials laat zien dat Fagron door een goede productbeschikbaarheid in Brazilië duidelijk marktaandeel wint.

Hoewel het segment een sterke omzetontwikkeling laat zien, moet in de vergelijking met vorig jaar ook worden meegenomen dat de belangrijkste beurs voor de industrie – de Consulfarma – dit jaar in juli is gehouden, terwijl de beurs in 2018 nog in juni viel. Dit heeft een significante impact aangezien veel apotheken na deze beurs hun orders plaatsen. Een videoimpressie van de Fagron bedrijven die aanwezig waren op de Consulfarma is [hier](#) te downloaden.

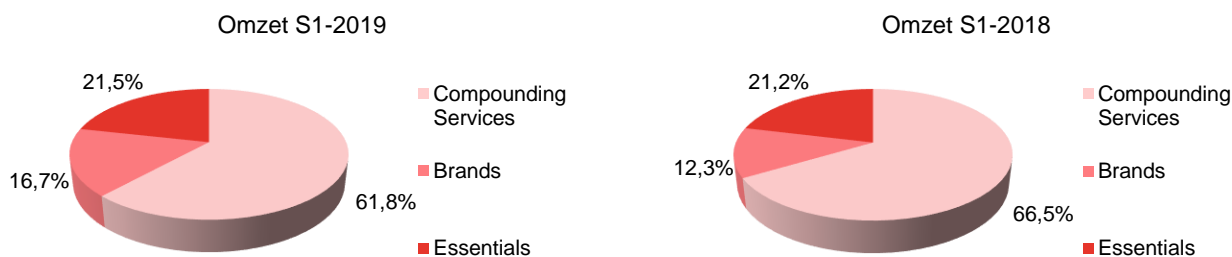
<sup>11</sup> EBITDA voor niet-recurrent resultaat.





### Fagron Noord-Amerika

(x € 1.000)	S1-2019	S1-2018	Δ
Omzet	69.924	50.869	+37,5%
REBITDA <sup>12</sup>	9.801	6.936	+41,3%
REBITDA-marge	14,0%	13,6%	



De omzet van het segment Noord-Amerika steeg in het eerste semester van 2019 met 37,5% (+28,3% tegen constante wisselkoersen) naar € 69,9 miljoen. Gecorrigeerd voor de overname van Humco bedroeg de organische omzetgroei 24,6% (+16,4% tegen constante wisselkoersen). De REBITDA steeg met 41,3% (+30,7% tegen constante wisselkoersen) naar € 9,8 miljoen. De REBITDA-marge steeg met 40 basispunten naar 14,0% in vergelijking met het eerste semester van 2018.

Compounding Services, waarin Fagron in de VS actief is met de merken Fagron Sterile Services en AnazaoHealth, presteerde conform verwachting en realiseerde een omzetgroei van 27,7% (+19,1% tegen constante wisselkoersen). AnazaoHealth realiseerde een omzetgroei van 19,0% (+11,0% tegen constante wisselkoersen). De omzetgroei van Fagron Sterile Services in Wichita bedroeg 42,1% (+32,6% tegen constante wisselkoersen) in het eerste semester van 2019.

Fagron Sterile Services heeft in het eerste semester een elektronisch kwaliteitssysteem (MasterControl) geïmplementeerd, 80% van de laboratoriumtesten ingesourced, en belangrijke stappen gezet met betrekking tot productontwikkeling en de automatisering van het operationele proces. In het tweede kwartaal van 2019 hebben een recordaantal toezichhouders, Integrated Delivery Networks (IDN's) en ziekenhuisgroeperingen met succes de faciliteit van Fagron in Wichita geauditeerd, een belangrijke indicator voor toekomstige groei. Daarnaast zullen er in het tweede semester van 2019 naar verwachting 35 nieuwe SKUs worden geïntroduceerd, waarmee het aantal SKUs einde jaar c. 115 zal bedragen.

Deze stappen zijn belangrijk in de groeistrategie van Fagron Sterile Services. De faciliteit ligt op koers om de eerder afgegeven omzetdoelstelling te realiseren. Een videoimpressie van de ontwikkelingen bij Fagron Sterile Services in Wichita is [hier](#) te downloaden.

De verkoop van Brands en Essentials steeg in het eerste semester van 2019 met 56,9% (+46,4% tegen constante wisselkoersen) ten opzichte van het eerste semester van 2018. De organische groei, gecorrigeerd voor het in april 2018 overgenomen Humco, bedroeg 18,4% (+10,9% tegen constante wisselkoersen).

<sup>12</sup> EBITDA voor niet-recurrent resultaat.



### HL Technology

(x € 1.000)	S1-2019	S1-2018	Δ
Omzet	4.380	3.638	+20,4%
REBITDA <sup>13</sup>	813	756	+7,5%
REBITDA-marge	18,6%	20,8%	

De omzet van het segment HL Technology steeg in het eerste semester van 2019 met 20,4% (+16,2% tegen constante wisselkoersen) naar € 4,4 miljoen. De REBITDA steeg met 7,5% naar € 0,8 miljoen.

### Conference call

Fagron organiseert vandaag een conference call om meer informatie te verstrekken over de resultaten over het eerste semester van 2019. De conference call begint om 9:30am CEST. Vanaf 10 minuten vóór aanvang kunt u inbellen met behulp van onderstaande nummers en bevestigingscode:

België/Europa	+32 (0)2 400 6926
Nederland	+31 (0)20 703 8261
Spanje	+34 91 419 2514
Verenigd Koninkrijk	+44 (0)330 336 9411
Verenigde Staten	+1 323 794 2093
Bevestigingscode	4291887

Vanaf 6 augustus 2019 is de conference call te beluisteren of te downloaden op de website van Fagron (<http://investors.fagron.com/>).

### Financiële kalender 2019

11 oktober Trading update, derde kwartaal 2019

Resultaten en trading updates worden om 07.00 CEST gepubliceerd.

### Voor meer informatie

Constantijn van Rietschoten  
Chief Communications Officer  
Tel. +31 6 53 69 15 85  
[constantijn.van.rietschoten@fagron.com](mailto:constantijn.van.rietschoten@fagron.com)

### Profiel Fagron

Fagron is een toonaangevende mondiale onderneming actief in farmaceutische bereidingen en richt zich op het leveren van gepersonaliseerde farmaceutische zorg aan ziekenhuizen, apotheken, klinieken en patiënten in 36 landen wereldwijd.

De Belgische vennootschap Fagron NV is gevestigd in Nazareth en is genoteerd aan Euronext Brussel en Euronext Amsterdam onder het ticker symbool 'FAGR'. De operationele activiteiten van Fagron worden aangestuurd vanuit de Nederlandse vennootschap Fagron BV. Het hoofdkantoor van Fagron BV is gevestigd in Rotterdam.

### Belangrijke informatie met betrekking tot toekomstgerichte verklaringen

Bepaalde verklaringen in dit persbericht kunnen mogelijk als toekomstgericht worden beschouwd. Dergelijke toekomstgerichte verklaringen zijn gebaseerd op huidige verwachtingen, en worden beïnvloed

<sup>13</sup> EBITDA voor niet-recurrent resultaat.



door verschillende risico's en onzekerheden. Fagron kan bijgevolg geen garantie geven dat dergelijke toekomstgerichte verklaringen zich zullen materialiseren en neemt geen verplichting op zich om enige toekomstgerichte verklaring bij te werken of te herzien, hetzij als gevolg van nieuwe informatie, toekomstige gebeurtenissen of een andere reden.