

# Vahearuanne 2. kvartal 2023

AS Inbank

# AS Inbank üldine teave

Ärinimi	AS Inbank
Address	Niine 11, 10414 Tallinn, Eesti
Registreerimise kuupäev	05.10.2010
Registrikood	12001988 (Eesti ärireister)
Juriidilise isiku identifikaator	2138005M92IEIQVEL297 (LEI-kood)
Telefon	+372 640 8080
E-mail	info@inbank.ee
Interneti kodulehekülg	www.inbank.eu
Aruandeperiood	01.01.2023-30.06.2023

## Nõukogu liikmed

Jan Andresoo, nõukogu esimees

Roberto de Silvestri

Triinu Bucheton

Raino Paron

Rain Rannu

Taavi Kotka

Erkki Raasuke

## Juhatuse liikmed

Priit Põldoja, juhatuse esimees

Marko Varik

Margus Kastein

Maciej Pieczkowski

Ivar Kurvits

Piret Paulus

Erik Kaju

AS-i Inbank 2023. aasta 2. kvartali vahearuanne on auditeerimata.  
Pangal puuduvad rahvusvaheliste reitinguagentuuride poolt antavad reitingud.

# Juhatuse deklaratsioon

AS-i Inbank juhatus on seisukohal, et:

- käesolevas 2023. aasta 2. kvartali vahearuanes, mis koosneb tegevusaruandest ja raamatupidamise vahearuandest seisuga 30.06.2023, esitatud andmed ja informatsioon on tõene ja terviklik;
- käesolev vahearuanne kajastab AS-i Inbank konsolideerimisgrupi finantsseisundit seisuga 30.06.2023, majandustulemust ja rahavoogusid 30.06.2023 lõppenud 6-kuulise perioodi kohta;
- raamatupidamise vahearuande koostamisel rakendatud arvestuspõhimõtted on kooskõlas IAS 34-ga (EL);
- vahearuanne on koostatud, kasutades olulises osas 31.12.2022 raamatupidamise aruande põhimõtteid.

AS Inbank on jätkuvalt tegutsev ettevõte.

Tallinn, 02.08.2023

Priit Põldoja

*Juhatuse esimees*

# Tegevjuhi aruanne

Inbanki müügitulemused ületasid taas kord rekordtaseme: Balti riikides saavutasime kõigi aegade parima müügitulemuse ja ka Poolas taastus müük tugevalt. Esimesi tulemusi on hakanud andma ka Tšehhi turg. Tänu suurenevale krediidiportfellile ja rahastamiskulude aeglasemale kasvule saavutas Inbank rekordilise kvartalitulu 14,9 miljonit eurot. Pärast üsna keerulist 18 kuud, mil tõusid intressimäärad ja suurenes geopoliitiline ebastabiilsus, on Inbanki kvartalikasum taas tõusuteel: 2023. aasta teise kvartali kasum oli 2,7 miljonit eurot. Omakapitali tootluseks kujunes teises kvartalis 10,2%.

Inbanki müügi kogumaht (GMV) oli teises kvartalis 183,6 miljonit eurot, mis on 31% enam kui aasta tagasi ja ligi 30 miljonit eurot rohkem kui 2023. aasta esimeses kvartalis. Meie laenude ja renditeenuste portfelli ulatus 937,4 miljoni euroni, mis on 30% enam kui aasta tagasi. Müügitulemused olid head kõigil turgudel ja kõigis segmentides. Autode finantseerimises olid jätkuvalt väga head tulemused, selle segmendi müügimaht oli 41,9 miljonit eurot, mis on 65% rohkem kui aasta tagasi. Kaupmeeste finantseerimislahenduste müügimaht oli 74,1 miljonit eurot. Aastaga suurenes see 5%. Rohefinantseerimise müük taastus jõudsalt 27,9 miljoni euroni, mis on 135% kasv võrreldes 2022. aasta teise kvartali madalseisuga. Nii väikelaenude kui ka renditeenuste müügimaht suurenes kvartali jooksul samuti jõudsalt, vastavalt 24,7 miljoni ja 15 miljoni euroni.

Inbanki peamine rahastusallikas on tähtajalised hoiused, mille maht ulatus 2023. aasta teise kvartali lõpus 965,7 miljoni euroni. Kui eurohoiuste kulud on jätkuvalt tõusnud, siis Poola zloti hoiuste kulud alanesid esmakordselt viimase kuue kvartali jooksul. Kuna euro intressimäärade tõusu mõju meie hoiuste portfelli veel jätkub, siis eeldame, et rahastamise kogukulu suureneb teataval määral veelgi. Samal ajal on tõenäoline, et Poola hoiused, mis moodustavad umbes 40% hoiuste kogumahust, hakkavad lähikvartalite jooksul odavnema. Inbanki intressi netomarginaal jätkas 2023. aasta teises kvartalis kergelt langust 4,90%-ni, võrreldes 4,95%-ga esimese kvartali lõpus.

Mai lõpus emiteeris Inbank 11,1 miljoni euro väärtuses täiendavatesse esimese taseme omavahenditesse (AT1) kuuluvaid võlakirju intressimääraga 12%. Emissioon märgiti peaaegu kahekordselt üle, märkijateks olid 55 eraisikut ja institutsionaalset investorit. AT1 võlakirjad tugevdavad Inbanki kapitalibaasi ja meie kapitali adekvaatsus teise kvartali lõpus oli kokku 15,1%.

Hoolimata kõrgeinflatsioonist ja üha keerukamatest majandustingimustest jäid Inbanki laenude allahindluskulud tagasihoidlikuks. 2023. aasta teises kvartalis moodustasid allahindlused 1,7% keskmisest laenuportfelist. Selle põhjuseks on eelkõige töötuse vähene määr kõigil meie turgudel. Inbanki laenude allahindluse kulud on juba kümme kvartalit järjest jäänud alla 2%. Tõusvate rahastamiskulude tõttu on ülioluline jätkata krediidikulude hoolikat ohjamist.

Inbank sõlmis 2023. aasta juunis lepingu 12,7% lisaosaluse omandamiseks sõidukite täisteenusrendi ettevõttes Mobire Group. Tehingu tulemusel kuulub Inbankile nüüd 65,7% ettevõttest. Inbank omandas 2,5 aastat tagasi Mobire enamusaluse ja sellest ajast alates on autorendiäri maht rohkem kui kahekordistunud. Praegu koosneb Mobire autopark ligi 4000 sõidukist ja ettevõtte rendiportfell ulatus 2023. aasta teise kvartali lõpus 82,5 miljoni euroni. Usume, et autode müügi ja omamise harjumused muutuvad tulevikus suuresti. Suurendades osalust Mobires, on Inbankil võimalik neile muutustele otsesemalt kaasa aidata ja seeläbi pakkuda paremaid tooteid meie arvukatele partneritele ja klientidele.

Tõusvad intressimäärad on viimase 18 kuu jooksul Inbanki finantstulemusi pärssinud. Sellegipoolest oleme otsustanud jätkata investeringuid meie ettevõtte kasvu. Oleme edukalt sisenenud Tšehhi turule ja toome sel aastal turule mitu uut toodet, sealhulgas mobiiltelefonide, tahvel- ja sülearvutite ning elektrijalgrataste renditeenuse. Kuigi tegutseme tõsiste turumuutuste ja enneolematute välissündmuste tingimustes, on see Inbankile 12. järjestikune kasumlik tegevusaasta.

Inbanki tippjuhtkonna peamine ülesanne on olnud õige tasakaalu leidmine kasumlikkuse ja kasvu vahel. Sellele pühendumine ka järgmistel kvartalitel. Meie marginaalid Poolas on hakanud paranema ja kus oleme edukalt toime tulnud järskude muutustega intressikeskkonnas, tõstes süstemaatiliselt enamiku meie toodete hindu. Sama töö käib ka Balti riikides, kus rahastamiskulude muutused tuleb üle kanda meie partneritele ja klientidele. See on raske ülesanne, mida tuleb ellu viia väga hoolikalt. Oleme siiski jätkuvalt veendunud, et meie toodete ja digitaalsete protsesside paremus on kõige olulisem edu faktor võrreldes vähem distsiplineeritud konkurentidega. Viimase 12 kuu rekordilise müügi ja turuosakaasvatuse põhjal tunneme, et Inbanki integreeritud finantseerimisplatvormi tugevus võimaldab meil saavutada praegustel turgudel juhtpositsiooni ja siseneda ka uutele Euroopa turgudele.

Priit Põldoja

*Juhatuse esimees*

# Inbank arvudes

Müügi kogumaht

**184 mln €**

aastaga +31%

Laenude ja renditeenuste portfell

**937 mln €**

aastaga +30%

Hoiuseportfell

**966 mln €**

aastaga +36%

Aktiivseid lepinguid

**891 000**

aastaga +8%

Uusi lepinguid kvartalis

**127 000**

aastaga +4%

Kaupmehi

**5400**

aastaga +6%

Müügi kogumaht

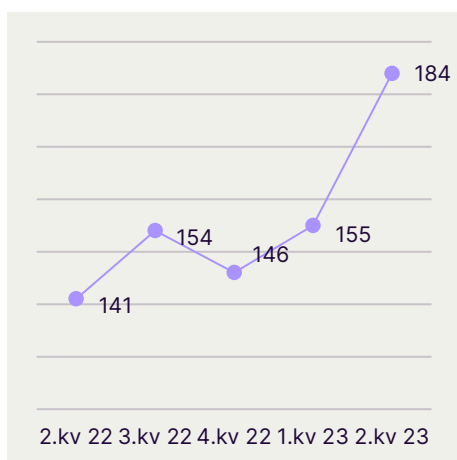
**184 mln €**

Kogutulu

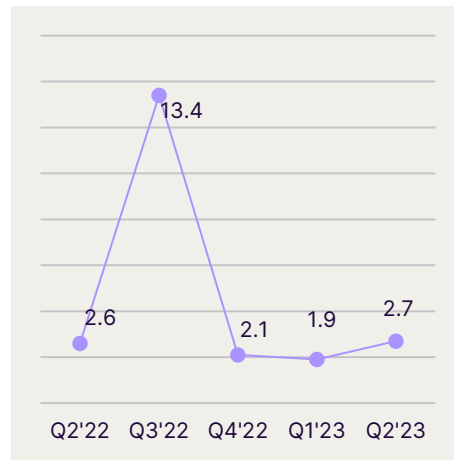
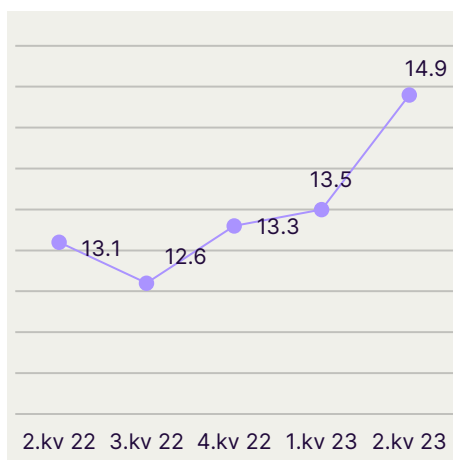
**14,9 mln €**

Puhaskasum

**2,7 mln €**



(miljonites eurodes)



# Olulised finantsnäitajad ja suhtarvud

## Olulised finantsnäitajad

Miljonites eurodes	II kvartal 2022	III kvartal 2022	IV kvartal 2022	I kvartal 2023	II kvartal 2023	% muutus
<b>Olulised finantsnäitajad</b>						
Kogutulu	13,1	12,6	13,3	13,5	14,9	14%
Puhaskasum	2,6	13,4	2,1	1,9	2,7	3%
Bilansimaht	876	913	1 021	1 050	1 174	34%
Omakapital	85	100	102	104	107	26%
Laenude ja renditeenuste portfelli	723	766	816	856	937	30%
Hoiuseportfell	709	729	829	857	966	36%

## Suhtarvud

Suhtarvud	II kvartal 2022	III kvartal 2022	IV kvartal 2022	I kvartal 2023	II kvartal 2023
Omakapitali puhastootlikkus (ROE)	12,5%	57,7%	8,4%	7,3%	10,2%
Koguvarede puhastootlikkus	1,2%	5,9%	0,9%	0,7%	1,0%
Intressi netomarginaal	5,8%	5,7%	5,5%	4,9%	4,9%
Laenukahjumite osakaal laenuportfelligist	1,9%	1,7%	1,3%	1,6%	1,7%
Kulu/tulu suhe	56,7%	60,8%	64,4%	64,0%	62,5%
Omakapitali osakaal bilansimahust	9,7%	10,9%	10,0%	9,9%	9,1%

Omakapitali puhastootlikkus	Aruandeperioodi kasum / omakapital kokku (perioodi keskmine)
Koguvarede puhastootlikkus	Aruandeperioodi kasum / varad kokku (perioodi keskmine)
Intressi netomarginaal	Neto intressitulu / intressi teenivad varad (perioodi keskmine)
Laenukahjumite osakaal laenuportfelligist	Laenude allahindluse kulu / laenud ja nõuded (perioodi keskmine)
Kulu/tulu suhe	Tegevuskulud kokku / kogutulu
Omakapitali osakaal bilansimahust	Omakapital / bilansimaht
Kogutulu	Neto intressitulu, teenustasu ja muud tulud ja kulud kokku
Laenude ja renditeenuste portfelli	Laenud ja nõuded kodumajapidamistele ning Mobire Group renditeenuste portfelli (Mobire Group ettevõtetele kuuluvad sõidukid, mida renditakse eraisikutele ja ettevõtetele)
Müügi kogumaht	Inbanki embedded finance ja otsekliendi platvormide kaudu finantseeritud kaupade kogumaksumus
Puhaskasum	Aruandeperioodi kasum

# Lühendatud konsolideeritud raamatupidamise vahearuanne

## Lühendatud konsolideeritud finantsseisundi aruanne

Tuhandetes eurodes	Lisa	30.06.2023	31.12.2022	30.06.2022
<b>Varad</b>				
Nõuded keskpankadele	9; 19	126 344	126 990	79 484
Nõuded krediitiasutustele	9; 19	9 650	18 345	13 442
Investeeringud võlakirjadesse	10; 19	31 269	8 415	8 994
Finantsvarad õiglasel väärtuses muutustega läbi kasumiaruande		7	37	153
Laenud ja nõuded	8; 19	873 513	755 100	673 566
Investeeringud sidusettevõtetesse	11	209	1 065	816
Müügiotel varad		0	0	4 203
Muud finantsvarad	12; 19	5 113	3 387	2 350
Materiaalsed varad		62 536	48 533	34 368
Vara kasutusõigus		22 345	23 247	25 354
Immateriaalsed varad		28 318	26 249	24 265
Muud varad	12	10 504	5 961	6 690
Edasilükkunud tulumaksu vara		3 973	3 166	2 764
<b>Varad kokku</b>		<b>1 173 781</b>	<b>1 020 495</b>	<b>876 449</b>
<b>Kohustised</b>				
Klientide hoiused	13; 19	965 692	828 894	708 727
Finantskohustised õiglasel väärtuses muutustega läbi kasumiaruande		4	0	0
Muud finantskohustised	15; 19	56 114	55 240	49 417
Tulumaksukohustis		0	0	95
Edasilükkunud tulumaksu kohustis		103	187	73
Muud kohustised	15	3 583	3 680	2 871
Allutatud võlaväärtpaberid	14; 19	41 799	30 570	30 540
<b>Kohustised kokku</b>		<b>1 067 295</b>	<b>918 571</b>	<b>791 723</b>
<b>Omakapital</b>				
Aktiivkapital	17	1 026	1 026	997
Ülekurs	17	31 855	31 855	30 436
Kohustuslik reservkapital	18	103	100	100
Muud reservid	18	1 384	1 421	1 782
Jaotamata kasum		72 118	67 522	51 411
<b>Omakapital kokku</b>		<b>106 486</b>	<b>101 924</b>	<b>84 726</b>
<b>Kohustised ja omakapital kokku</b>		<b>1 173 781</b>	<b>1 020 495</b>	<b>876 449</b>

Lisad lehekülgedel 11 - 30 on vahearuande lahutamatud osad.



# Lühendatud konsolideeritud kasumiaruanne ja muu koondkasumiaruanne

Tuhandetes eurodes	Lisa	II kvartal 2023	6 kuud 2023	II kvartal 2022	6 kuud 2022
Intressitulu sisemise intressimäära meetodil	3; 4	22 986	43 590	14 937	28 758
Intressikulu	3; 4	-10 947	-20 326	-3 817	-6 764
<b>Neto intressitulu</b>	<b>3; 4</b>	<b>12 039</b>	<b>23 264</b>	<b>11 120</b>	<b>21 994</b>
Komisjoni- ja teenustasutulu	3; 5	1 205	2 328	826	1 531
Komisjoni- ja teenustasukulu	3; 5	-1 174	-2 213	-789	-1 591
<b>Neto teenustasutulu/kulu</b>	<b>3; 5</b>	<b>31</b>	<b>115</b>	<b>37</b>	<b>-60</b>
Netokahjum/kasum õiglasel väärtusel kajastatavatel finantsvaradel	3	23	-34	342	158
Valuutakursi ümberhindluse kahjumid	3	205	288	-226	-253
<b>Neto kahjum finantsinstrumentidelt</b>		<b>228</b>	<b>254</b>	<b>116</b>	<b>-95</b>
Muud põhitegevusega seotud tulud	3; 6	9 701	17 948	6 746	12 643
Muud põhitegevusega seotud kulud	3; 6	-7 128	-13 219	-4 923	-9 035
<b>Neto intressi- ja teenustasutulu ning muud tulud ja kulud kokku</b>		<b>14 871</b>	<b>28 362</b>	<b>13 096</b>	<b>25 447</b>
Tööjõukulud	3; 7	-4 134	-8 171	-3 476	-6 748
Turunduskulud	3; 7	-867	-1 665	-783	-1 346
Halduskulud	3; 7	-2 711	-5 118	-2 071	-3 859
Põhivara kulum	3	-1 578	-2 972	-1 094	-2 103
<b>Tegevuskulud kokku</b>		<b>-9 290</b>	<b>-17 926</b>	<b>-7 424</b>	<b>-14 056</b>
<b>Kasum enne sidusettevõtete kasumit ja laenude allahindluse kulu</b>		<b>5 581</b>	<b>10 436</b>	<b>5 672</b>	<b>11 391</b>
Kasum sidusettevõtetest	11	361	394	-82	-140
Laenude allahindluse kulu	8	-3 485	-6 614	-3 087	-5 660
<b>Aruandeperioodi kasum enne tulumaksu</b>		<b>2 457</b>	<b>4 216</b>	<b>2 503</b>	<b>5 591</b>
Tulumaks		218	310	108	-39
<b>Aruandeperioodi kasum</b>		<b>2 675</b>	<b>4 526</b>	<b>2 611</b>	<b>5 552</b>
<b>Kirjed, mida võib edaspidi klassifitseerida kasumiaruandesse</b>					
Realiseerumata kursivahed		-291	-336	-61	35
<b>Aruandeperioodi koondkasum</b>		<b>2 384</b>	<b>4 190</b>	<b>2 550</b>	<b>5 587</b>

Lisad lehekülgedel 11 - 30 on vahearuande lahutamatud osad.

# Lühendatud konsolideeritud rahavoogude aruanne

Tuhandetes eurodes	II kvartal 2023	6 kuud 2023	II kvartal 2022	6 kuud 2022
<b>Rahavood äritegevusest</b>				
Saadud intressid	20 603	39 897	14 032	26 658
Makstud intressid	-8 321	-15 924	-2 680	-5 439
Saadud teenustasud	1 788	3 122	826	1 531
Makstud teenustasud	-1 174	-2 213	-789	-1 591
Muud põhitegevusega seotud tulud	9 701	17 948	6 746	12 643
Muud põhitegevusega seotud kulud	-5 174	-9 606	-2 573	-5 389
Makstud tööjõukulud	-5 375	-10 855	-5 401	-9 180
Makstud haldus- ja turunduskulud	-3 623	-6 350	-2 792	-5 206
Makstud tulumaks	-459	-716	-568	-754
<b>Rahavood äritegevusest enne äritegevusega seotud varade ja kohustiste muutust</b>	<b>7 966</b>	<b>15 303</b>	<b>6 801</b>	<b>13 273</b>
<b>Äritegevusega seotud varade muutus</b>				
Laenud ja nõuded	-80 955	-122 647	-32 394	-65 739
Kohustuslik reserv keskpankades	-1 651	-3 955	-568	-4 639
Muud finantsvarad	-2 601	-1 726	0	0
Muud varad	-3 820	-4 392	-775	-4 483
<b>Äritegevusega seotud kohustiste muutus</b>				
Klientide hoiused	106 170	132 525	30 675	89 401
Muud finantskohustised	5 112	6 843	0	0
Muud kohustised	441	1 022	2 667	210
<b>Neto rahavood äritegevusest</b>	<b>30 662</b>	<b>22 973</b>	<b>6 406</b>	<b>28 023</b>
<b>Rahavood investeerimistegevusest</b>				
Investeeringud võlakirjadesse	-14 489	-29 737	-2 919	-2 919
Võlakirjade tagasimaksed	6 598	7 402	0	0
Soetatud materiaalne põhivara	-10 093	-18 968	-8 937	-19 401
Soetatud immateriaalne põhivara	-1 116	-1 881	0	0
Tütar- ja sidusettevõtete soetus	0	0	164	-181
Sidusettevõtete müük	1 250	1 250	0	0
<b>Neto rahavood investeerimistegevusest</b>	<b>-17 850</b>	<b>-41 934</b>	<b>-11 692</b>	<b>-22 501</b>
<b>Rahavood finantseerimistegevusest</b>				
Emiteeritud allutatud võlaväärtpaberid	11 100	11 100	0	0
Tagasi makstud võlaväärtpaberid	0	0	-6 503	-6 503
Rendikohustuste tagasimaksed	-3 034	-5 387	-2 902	-5 802
<b>Neto rahavood finantseerimistegevusest</b>	<b>8 066</b>	<b>5 713</b>	<b>-9 405</b>	<b>-12 305</b>
Valuutakursi muutuste mõju	-86	-48	-225	-253
<b>Raha ja raha ekvivalendid aruandeperioodi alguses</b>	<b>96 801</b>	<b>130 889</b>	<b>95 299</b>	<b>87 419</b>
Raha ja raha ekvivalentide muutus	20 792	-13 296	-14 916	-7 036
<b>Raha ja raha ekvivalendid aruandeperioodi lõpus</b>	<b>117 593</b>	<b>117 593</b>	<b>80 383</b>	<b>80 383</b>

## Raha ja rahaekvivalendid

Tuhandetes eurodes	II kvartal 2023	6 kuud 2023	II kvartal 2022	6 kuud 2022
Nõuded keskpankadele ilma kohustusliku reservita	107 943	107 943	66 941	66 941
Nõuded teistele krediidiasutustele tähtajaga kuni kolm kuud	9 650	9 650	13 442	13 442
<b>Raha ja raha ekvivalendid kokku</b>	<b>117 593</b>	<b>117 593</b>	<b>80 383</b>	<b>80 383</b>

Lisad lehekülgedel 11 - 30 on vahearuande lahutamatud osad.

# Lühendatud konsolideeritud omakapitali muutuste aruanne

Tuhandetes eurodes	Aksia- kapital	Ülekurss	Kohustuslik reservkapital	Muud reservid	Jaotamata kasum/ kahjum	Omakapital kokku
<b>Saldo, 01.01.2022</b>	<b>997</b>	<b>30 436</b>	<b>96</b>	<b>1 625</b>	<b>45 863</b>	<b>79 017</b>
Aktsiapõhiste maksete reserv	0	0	0	122	0	122
Kohustusliku reservkapitali moodustamine	0	0	4	0	-4	0
Aruandeperioodi kasum	0	0	0	0	5 552	5 552
Muu koondkasum	0	0	0	35	0	35
<b>Saldo, 30.06.2022</b>	<b>997</b>	<b>30 436</b>	<b>100</b>	<b>1 782</b>	<b>51 411</b>	<b>84 726</b>
<b>Saldo, 01.01.2023</b>	<b>1 026</b>	<b>31 855</b>	<b>100</b>	<b>1 421</b>	<b>67 522</b>	<b>101 924</b>
Aktsiapõhiste maksete reserv	0	0	0	299	70	369
Kohustusliku reservkapitali moodustamine	0	0	3	0	0	3
Aruandeperioodi kasum	0	0	0	0	4 526	4 526
Muu koondkasum	0	0	0	-336	0	-336
<b>Saldo, 30.06.2023</b>	<b>1 026</b>	<b>31 855</b>	<b>103</b>	<b>1 384</b>	<b>72 118</b>	<b>106 486</b>

Lisad lehekülgedel 11 - 30 on vahearuande lahutamatud osad.

# Lisa 1 Raamatupidamise põhimõtted

Raamatupidamise vahearuanne on koostatud kooskõlas IAS 34 „Vahefinantsaruandlus“ nagu see on vastu võetud EL poolt ning koosneb lühendatud finantsaruannetest ja valitud selgitavatest lisadest. Vahearuaande koostamisel rakendatud arvestuspõhimõtted kattuvad 31.12.2022 lõppenud majandusaasta aruandes kasutatud arvestuspõhimõtetega, mis on kooskõlas rahvusvaheliste finantsaruandluse standarditega nagu need on vastu võetud Euroopa Komisjoni poolt (IFRS EL).

Raamatupidamise vahearuanne ei ole auditeeritud ning ei sisalda kogu informatsiooni, mis on vajalik tervikliku raamatupidamise aastaaruande esitamiseks ja vahearuanne tuleks lugeda koos 31.12.2022 lõppenud majandusaasta aruandega, mis on koostatud kooskõlas rahvusvaheliste finantsaruandluse standarditega (IFRS).

AS Inbank konsolideerimisgruppi (edaspidi: Inbank) kuuluvad järgmised ettevõtted:

Ärinimi	Omandamise/ asutamise aasta	Asukoht	Põhitegevusala	Osalus (%)	Soetus- maksumus (tuh €)
AS Inbank filialas	2019	Leedu	Pangandus, filiaal		
AS Inbank Spółka Akcyjna Oddział w Polsce	2016	Poola	Pangandus, filiaal		
AS Inbank, odštěpný závod	2021	Tšehhi	Pangandus, filiaal		
SIA Inbank Latvia	2014	Läti	Finantseerimine	100	519
Inbank Ventures OÜ	2016	Eesti	Valdusettevõtte ja riistvara rent	100	454
Inbank Payments OÜ	2019	Eesti	Valdusettevõtte	100	3
AS Inbank Finance	2021	Eesti	Finantseerimine	100	3 100
IBF Polska sp. z.o.o	2022	Poola	Finantseerimine	100	44
AS Inbank Rent	2023	Eesti	Renditeenused	100	500
Mobire Group OÜ	2021	Eesti	Renditeenused	66	9 660
Mobire Eesti AS	2021	Eesti	Renditeenused	66	
Mobire Latvija SIA	2021	Läti	Renditeenused	66	
Mobire Lietuva UAB	2021	Leedu	Renditeenused	66	
Paywerk AS	2021	Eesti	Makseteenuste osutamine	29	316

Sidusettevõtte Paywerk AS on kajastatud kapitaliosaluse meetodil.

21. märtsil 2023 asutas Inbank tütarettevõtte AS Inbank Rent, mille peamine tegevusala on renditeenuse pakkumine. Täpsemalt vaata lisast 11.

# Lisa 2 Olulised raamatupidamislikud hinnangud

Vastavalt IFRS-ile tuginevad mitmed aruandes esitatud finantsnäitajad rangelt raamatupidamislikele juhtkonnapoolsetele eeldustele ja hinnangutele, mis omavad mõju bilansikuupäeva seisuga raamatupidamise aruandes esitatud varade ja kohustuste väärtustele, samuti järgnevate majandusaastate aruandeperioodide tuludele ja kuludele. Kuigi need hinnangud põhinevad juhtkonna parimal teadmisel ning järeldustel käimasolevatest sündmustest, ei pruugi tegelik tulemus nendega lõpuks kokku langeda ja võib märkimisväärselt neist hinnangutest erineda.

Juhtkond vaatab järjepidevalt üle sellised otsused ja hinnangud, sealhulgas need, mis mõjutavad finantsinstrumentide õiglast väärtust, langenud väärtusega laenude allahindlust, materiaalsete ja immateriaalsete varade väärtuse langust, edasilükkunud maksukohustusi ja aktsiapõhiseid makseid.

Juhtkond toetub otsustes ja eeldustes mineviku kogemusele ja muudele teguritele, mida peab antud olukorras mõistlikuks.

# Lisa 3 Tegevussegmentid

Inbank jaotab oma äritegevuse segmentideks vastavalt geograafilisele tegevuskohale Eestis, Lätis, Leedus, Poolas ja Tšehhis.

Inbank eristab järgmised äriliinid: pangandus, täisteenusrent, investeeringud. Pangandussegmenti kuuluvad Inbank ja selle tütarettevõtte Inbank Finance. Läti, Leedu, Poola ja Tšehhi esindavad vastavates riikides tegutsevaid eraldiseisvaid üksusi. Täisteenusrendi segmenti esindab Inbanki Mobire ärivaldkond, mis koondab antud äritegevuse Eesti, Läti ja Leedu turgude alla. Investeeringute all kajastatakse ettevõtteid, kellel on investeeringud sidus- ja tütarettevõtetesse.

Ärisegmentide ettevõtetel on eraldiseisvad finantsandmed, mis on ühtlasi aluseks äritulemuste regulaarsel jälgimisel Inbanki otsustajate poolt. Inbank jälgib iga tegevussegmenti korral kasumlikkust, tulude ja kulude suhet, kasvu ja kvaliteeti.

Pangandussegmenti äritegevuseks on krediitoodete pakkumine, suurimaks tootegrupiks on järelmaks. Investeeringute segmentis kajastuv Inbank Ventures pakub riistvara renti konsolideerimisgrupi ettevõtetele ning Mobire pakub autode täisteenusrenti.

Raporteeritavate segmentide tulud sisaldavad tulusid segmentide vahelistest tehingutest. Sellisteks tehinguteks on AS-i Inbank ja Inbank Finance AS-i poolt laenu andmine ja kesksete tugiteenuste osutamine ning Inbank Ventures poolt pakutavad teenused konsolideerimisgrupi ettevõtetele. Nimetatud tehingud on kajastatud turuhinnas.

Inbankil ei ole selliseid kliente, kelle tulud moodustaksid üle 10% konsolideerimisgrupi vastavast tululiigist.

Allpool on esitatud segmentide tulude ja puhaskasumi kujunemine, milles olulised segmentid on eraldi välja toodud.

## Oluliste tütarettevõtete omakapitali suurused

<b>Tuhandetes eurodes</b>	<b>30.06.2023</b>	<b>31.12.2022</b>	<b>30.06.2022</b>
SIA Inbank Latvia	7 082	6 295	5 463
Mobire Group OÜ	13 319	12 358	10 707
AS Inbank Finance	17 306	43 486	38 915
Inbank Technologies OÜ *	-	-	7 410
Maksekeskus Holding OÜ *	-	-	5 687
Inbank Ventures OÜ *	10 971	17 415	-
AS Inbank Rent *	500	-	-

\* Täiendav informatsioon on toodud lisas 1.

Allpool on esitatud segmentide tulude ja puhaskasumi kujunemine.

Raporteeritavate segmentide tulud ja puhaskasumi kujunemine

Tuhandetes eurodes

6 kuud 2023	Eesti	Läti	Leedu	Poola	Tšehhi	Mobire	Investee- ringud	Elimineeri- mine	Kokku
Intressitulud sisemise intressimäära meetodil	20 447	4 146	9 152	17 612	103	1	1	-7 872	43 590
sh tulu välistelt klientidelt	13 269	4 146	9 152	17 297	103	1	0	-379	43 589
sh tulu sisemistelt klientidelt	7 178	0	0	315	0	0	1	-7 493	1
Komisjoni- ja teenustasutulu	932	211	-6	1 182	9	0	0	0	2 328
Netotulem õiglasest väärtusest kajastatavatel finantsvaradel	-2	0	0	-32	0	0	0	0	-34
Muud põhitegevusega seotud tulud	5 837	39	67	46	0	17 953	501	-6 495	17 948
sh tulu välistelt klientidelt	211	25	58	46	0	17 937	0	-332	17 945
sh tulu sisemistelt klientidelt	5 626	14	9	0	0	16	501	-6 163	3
<b>Tulud kokku</b>	<b>27 214</b>	<b>4 396</b>	<b>9 213</b>	<b>18 808</b>	<b>112</b>	<b>17 954</b>	<b>502</b>	<b>-14 367</b>	<b>63 832</b>
Valuutakursi ümberhindluse kahjumid/kasumid	91	0	0	197	-1	0	1	0	288
Intressikulud	-9 291	-928	-2 084	-13 856	-89	-1 950	0	7 872	-20 326
Komisjoni- ja teenustasukulu	-928	-152	-510	-585	-38	0	0	0	-2 213
Muud põhitegevusega seotud kulud	0	0	0	-1	0	-13 314	0	96	-13 219
<b>Kulud kokku</b>	<b>-10 128</b>	<b>-1 080</b>	<b>-2 594</b>	<b>-14 245</b>	<b>-128</b>	<b>-15 264</b>	<b>1</b>	<b>7 968</b>	<b>-35 470</b>
<b>Neto intressi- ja teenustasutulu ja muud tulud kokku</b>	<b>17 086</b>	<b>3 316</b>	<b>6 619</b>	<b>4 563</b>	<b>-16</b>	<b>2 690</b>	<b>503</b>	<b>-6 399</b>	<b>28 362</b>
<b>Tegevuskulud</b>	<b>-10 600</b>	<b>-1 966</b>	<b>-4 215</b>	<b>-4 159</b>	<b>-859</b>	<b>-1 790</b>	<b>-735</b>	<b>6 398</b>	<b>-17 926</b>
sh põhivara kulum	-2 114	-89	-375	-85	-42	-152	-148	33	-2 972
<b>Kasum enne sidusettevõtete kasumit ja laenu allahindluse kulu</b>	<b>6 486</b>	<b>1 350</b>	<b>2 404</b>	<b>404</b>	<b>-875</b>	<b>900</b>	<b>-232</b>	<b>-1</b>	<b>10 436</b>
Kasum sidusettevõtetele	501	0	0	0	0	0	0	-107	394
Laenu allahindluse kulu	-2 488	-562	-1 231	-2 269	-64	0	0	0	-6 614
<b>Aruandeperioodi kasum enne tulumaksu</b>	<b>4 499</b>	<b>788</b>	<b>1 173</b>	<b>-1 865</b>	<b>-939</b>	<b>900</b>	<b>-232</b>	<b>-108</b>	<b>4 216</b>
Tulumaks	0	0	-180	325	165	0	0	0	310
<b>Puhaskasum/-kahjum</b>	<b>4 499</b>	<b>788</b>	<b>993</b>	<b>-1 540</b>	<b>-774</b>	<b>900</b>	<b>-232</b>	<b>-108</b>	<b>4 526</b>
<b>Varad kokku</b>	<b>993 794</b>	<b>81 034</b>	<b>191 356</b>	<b>420 933</b>	<b>6 141</b>	<b>92 779</b>	<b>18 341</b>	<b>-630 597</b>	<b>1 173 781</b>
<b>Kohustised kokku</b>	<b>920 816</b>	<b>73 952</b>	<b>170 140</b>	<b>427 276</b>	<b>7 798</b>	<b>79 460</b>	<b>6 865</b>	<b>-619 012</b>	<b>1 067 295</b>
<b>Omakapital kokku</b>	<b>72 978</b>	<b>7 082</b>	<b>21 216</b>	<b>-6 343</b>	<b>-1 657</b>	<b>13 319</b>	<b>11 476</b>	<b>-11 585</b>	<b>106 486</b>

Tuhandetes eurodes

II kvartal 2023	Eesti	Läti	Leedu	Poola	Tšehhi	Mobire	Investee- ringud	Elimineeri- mine	Kokku
Intressitulud sisemise intressimäära meetodil	10 608	2 126	4 713	9 664	75	1	1	-4 202	22 986
sh tulu välistelt klientidelt	7 100	2 126	4 713	9 349	75	1	0	-379	22 985
sh tulu sisemistelt klientidelt	3 508	0	0	315	0	0	1	-3 823	1
Komisjoni- ja teenustasutulu	464	108	0	626	7	0	0	0	1 205
Netotulem õiglasest väärtuses kajastatavatel finantsvaradel	16	0	0	7	0	0	0	0	23
Muud põhitegevusega seotud tulud	3 426	20	40	21	0	9 745	259	-3 810	9 701
sh tulu välistelt klientidelt	103	12	35	21	0	9 737	0	-210	9 698
sh tulu sisemistelt klientidelt	3 323	8	5	0	0	8	259	-3 600	3
<b>Tulud kokku</b>	<b>14 514</b>	<b>2 254</b>	<b>4 753</b>	<b>10 318</b>	<b>82</b>	<b>9 746</b>	<b>260</b>	<b>-8 012</b>	<b>33 915</b>
Valuutakursi ümberhindluse kahjumid/kasumid	38	0	0	167	-1	0	1	0	205
Intressikulud	-4 825	-528	-1 185	-7 483	-65	-1 061	0	4 200	-10 947
Komisjoni- ja teenustasukulu	-517	-68	-246	-309	-34	0	0	0	-1 174
Muud põhitegevusega seotud kulud	0	0	0	0	0	-7 244	0	116	-7 128
<b>Kulud kokku</b>	<b>-5 304</b>	<b>-596</b>	<b>-1 431</b>	<b>-7 625</b>	<b>-100</b>	<b>-8 305</b>	<b>1</b>	<b>4 316</b>	<b>-19 044</b>
<b>Neto intressi- ja teenustasutulu ja muud tulud kokku</b>	<b>9 210</b>	<b>1 658</b>	<b>3 322</b>	<b>2 693</b>	<b>-18</b>	<b>1 441</b>	<b>261</b>	<b>-3 696</b>	<b>14 871</b>
<b>Tegevuskulud</b>	<b>-5 622</b>	<b>-1 015</b>	<b>-2 208</b>	<b>-2 360</b>	<b>-475</b>	<b>-947</b>	<b>-358</b>	<b>3 695</b>	<b>-9 290</b>
sh põhivara kulum	-1 114	-43	-183	-43	-23	-111	-76	15	-1 578
<b>Kasum enne sidusettevõtete kasumit ja laenude allahindluse kulu</b>	<b>3 588</b>	<b>643</b>	<b>1 114</b>	<b>333</b>	<b>-493</b>	<b>494</b>	<b>-97</b>	<b>-1</b>	<b>5 581</b>
Kasum sidusettevõtetest	433	0	0	0	0	0	0	-72	361
Laenude allahindluse kulu	-1 220	-298	-824	-1 095	-48	0	0	0	-3 485
<b>Aruandeperioodi kasum enne tulumaksu</b>	<b>2 801</b>	<b>345</b>	<b>290</b>	<b>-762</b>	<b>-541</b>	<b>494</b>	<b>-97</b>	<b>-73</b>	<b>2 457</b>
Tulumaks	0	0	-40	146	112	0	0	0	218
<b>Puhaskasum/-kahjum</b>	<b>2 801</b>	<b>345</b>	<b>250</b>	<b>-616</b>	<b>-429</b>	<b>494</b>	<b>-97</b>	<b>-73</b>	<b>2 675</b>



Tuhandetes eurodes

6 kuud 2022	Eesti	Läti	Leedu	Poola	Tšehhi	Mobire	Investee- ringud	Elimineeri- mine	Kokku
Intressitulud sisemise intressimäära meetodil	13 652	2 945	7 357	8 889	0	2	0	-4 087	28 758
sh tulu välistelt klientidelt	9 565	2 945	7 357	8 889	0	0	0	0	28 756
sh tulu sisemistelt klientidelt	4 087	0	0	0	0	0	0	-4 087	0
Komisjoni- ja teenustasutulu	746	119	-5	671	0	0	0	0	1 531
Netotulem õiglasest väärtuses kajastatavatel finantsvaradel	-2	0	0	160	0	0	0	0	158
Muud põhitegevusega seotud tulud	4 738	36	98	69	0	12 564	163	-5 025	12 643
sh tulu välistelt klientidelt	180	27	75	24	0	12 535	-194	-4	12 643
sh tulu sisemistelt klientidelt	4 558	9	23	45	0	29	357	-5 021	0
<b>Tulud kokku</b>	<b>19 134</b>	<b>3 100</b>	<b>7 450</b>	<b>9 789</b>	<b>0</b>	<b>12 566</b>	<b>163</b>	<b>-9 112</b>	<b>43 090</b>
Valuutakursi ümberhindluse kahjumid/kasumid	474	0	0	-725	-2	0	0	0	-253
Intressikulud	-5 580	-487	-1 481	-2 690	-1	-592	-5	4 072	-6 764
Komisjoni- ja teenustasukulu	-700	-118	-430	-343	0	0	0	0	-1 591
Muud põhitegevusega seotud kulud	0	0	0	0	0	-8 807	-228	0	-9 035
<b>Kulud kokku</b>	<b>-5 806</b>	<b>-605</b>	<b>-1 911</b>	<b>-3 758</b>	<b>-3</b>	<b>-9 399</b>	<b>-233</b>	<b>4 072</b>	<b>-17 643</b>
<b>Neto intressi- ja teenustasutulu ja muud tulud kokku</b>	<b>13 328</b>	<b>2 495</b>	<b>5 539</b>	<b>6 031</b>	<b>-3</b>	<b>3 167</b>	<b>-70</b>	<b>-5 040</b>	<b>25 447</b>
<b>Tegevuskulud</b>	<b>-8 404</b>	<b>-1 570</b>	<b>-3 995</b>	<b>-2 974</b>	<b>-242</b>	<b>-1 557</b>	<b>-355</b>	<b>5 041</b>	<b>-14 056</b>
sh põhivara kulum	-1 447	-92	-385	-67	-6	-10	-96	0	-2 103
<b>Kasum enne sidusettevõtete kasumit ja laenude allahindluse kulu</b>	<b>4 924</b>	<b>925</b>	<b>1 544</b>	<b>3 057</b>	<b>-245</b>	<b>1 610</b>	<b>-425</b>	<b>1</b>	<b>11 391</b>
Kasum sidusettevõtetest	19	0	0	0	0	0	-159	0	-140
Laenude allahindluse kulu	-1 935	-610	-923	-2 192	0	0	0	0	-5 660
<b>Aruandeperioodi kasum enne tulumaksu</b>	<b>3 008</b>	<b>315</b>	<b>621</b>	<b>865</b>	<b>-245</b>	<b>1 610</b>	<b>-584</b>	<b>1</b>	<b>5 591</b>
Tulumaks	-2	0	118	-155	0	0	0	0	-39
<b>Puhaskasum/-kahjum</b>	<b>3 006</b>	<b>315</b>	<b>739</b>	<b>710</b>	<b>-245</b>	<b>1 610</b>	<b>-584</b>	<b>1</b>	<b>5 552</b>
<b>Varad kokku</b>	<b>714 681</b>	<b>56 598</b>	<b>157 928</b>	<b>315 680</b>	<b>370</b>	<b>65 977</b>	<b>-33 617</b>	<b>-401 168</b>	<b>876 449</b>
<b>Kohustised kokku</b>	<b>621 355</b>	<b>51 134</b>	<b>138 510</b>	<b>319 462</b>	<b>655</b>	<b>55 270</b>	<b>6 461</b>	<b>-401 124</b>	<b>791 723</b>
<b>Omakapital kokku</b>	<b>93 326</b>	<b>5 464</b>	<b>19 418</b>	<b>-3 782</b>	<b>-286</b>	<b>10 707</b>	<b>-40 078</b>	<b>-44</b>	<b>84 725</b>

Tuhandetes eurodes

II kvartal 2022	Eesti	Läti	Leedu	Poola	Tšehhi	Mobire	Investee- ringud	Elimineeri- mine	Kokku
Intressitulud sisemise intressimäära meetodil	7 213	1 530	3 719	4 682	0	1	0	-2 208	14 937
sh tulu välistelt klientidelt	5 005	1 530	3 719	4 682	0	-1	0	0	14 935
sh tulu sisemistelt klientidelt	2 208	0	0	0	0	0	0	-2 208	0
Komisjoni- ja teenustasutulu	385	63	2	376	0	0	0	0	826
Netotulem õiglasest väärtuses kajastatavatelt finantsvaradelt	-2	0	0	160	0	0	0	0	158
Muud põhitegevusega seotud tulud	2 373	21	29	37	0	6 768	-21	-2 461	6 746
sh tulu välistelt klientidelt	109	20	17	14	0	6 783	-193	-4	6 746
sh tulu sisemistelt klientidelt	2 264	1	12	23	0	-15	172	-2 457	0
<b>Tulud kokku</b>	<b>9 969</b>	<b>1 614</b>	<b>3 750</b>	<b>5 255</b>	<b>0</b>	<b>6 769</b>	<b>-21</b>	<b>-4 669</b>	<b>22 667</b>
Valuutakursi ümberhindluse kahjumid/kasumid	476	0	0	-700	-2	0	0	0	-226
Intressikulud	-2 893	-267	-787	-1 749	-1	-328	0	2 208	-3 817
Komisjoni- ja teenustasukulu	-362	-60	-224	-143	0	0	0	0	-789
Muud põhitegevusega seotud kulud	0	0	0	0	0	-4 646	-228	-49	-4 923
<b>Kulud kokku</b>	<b>-2 776</b>	<b>-327</b>	<b>-1 011</b>	<b>-2 411</b>	<b>-3</b>	<b>-4 974</b>	<b>-228</b>	<b>2 159</b>	<b>-9 571</b>
<b>Neto intressi- ja teenustasutulu ja muud tulud kokku</b>	<b>7 193</b>	<b>1 287</b>	<b>2 739</b>	<b>2 844</b>	<b>-3</b>	<b>1 795</b>	<b>-249</b>	<b>-2 510</b>	<b>13 096</b>
<b>Tegevuskulud</b>	<b>-4 305</b>	<b>-809</b>	<b>-1 972</b>	<b>-1 537</b>	<b>-242</b>	<b>-895</b>	<b>-171</b>	<b>2 507</b>	<b>-7 424</b>
sh põhivara kulum	-762	-45	-190	-37	-6	-3	-39	-12	-1 094
<b>Kasum enne sidusettevõtete kasumit ja laenude allahindluse kulu</b>	<b>2 888</b>	<b>478</b>	<b>767</b>	<b>1 307</b>	<b>-245</b>	<b>900</b>	<b>-420</b>	<b>-3</b>	<b>5 672</b>
Kasum sidusettevõtetest	9	0	0	0	0	0	-91	0	-82
Laenude allahindluse kulu	-1 147	-409	-452	-1 079	0	0	0	0	-3 087
<b>Aruandeperioodi kasum enne tulumaksu</b>	<b>1 750</b>	<b>69</b>	<b>315</b>	<b>228</b>	<b>-245</b>	<b>900</b>	<b>-511</b>	<b>-3</b>	<b>2 503</b>
Tulumaks	-17	0	108	17	0	0	0	0	108
<b>Puhaskasum/-kahjum</b>	<b>1 733</b>	<b>69</b>	<b>423</b>	<b>245</b>	<b>-245</b>	<b>900</b>	<b>-511</b>	<b>-3</b>	<b>2 611</b>

# Lisa 4 Neto intressitulu

## Neto intressitulu

Tuhandetes eurodes	II kvartal 2023	6 kuud 2023	II kvartal 2022	6 kuud 2022
<b>Intressitulu sisemise intressimäära meetodil</b>				
Laenud kodumajapidamistele	21 507	40 869	14 773	28 482
Laenud ettevõtetele	172	338	-22	60
Nõuded finantseerimis- ja krediidasutustele ning keskpankadele	1 307	2 383	186	216
<b>Intressitulu kokku</b>	<b>22 986</b>	<b>43 590</b>	<b>14 937</b>	<b>28 758</b>
<b>Intressikulu</b>				
Saadud hoiused	-10 063	-18 705	-3 131	-5 334
Võlaväärtpaberid	-600	-1 085	-543	-1 135
Rendikohustus	-284	-536	-143	-295
<b>Intressikulu kokku</b>	<b>-10 947</b>	<b>-20 326</b>	<b>-3 817</b>	<b>-6 764</b>
<b>Neto intressitulu</b>	<b>12 039</b>	<b>23 264</b>	<b>11 120</b>	<b>21 994</b>

# Lisa 5 Neto komisjoni- ja teenustasutulu

## Neto komisjoni- ja teenustasutulu

Tuhandetes eurodes	II kvartal 2023	6 kuud 2023	II kvartal 2022	6 kuud 2022
<b>Komisjoni- ja teenustasutulu</b>				
Kodumajapidamised	1 205	2 326	826	1 531
Ettevõtted	0	2	0	0
<b>Komisjoni- ja teenustasutulu kokku</b>	<b>1 205</b>	<b>2 328</b>	<b>826</b>	<b>1 531</b>
<b>Komisjoni- ja teenustasukulu</b>				
Laenude administreerimiskulud	-861	-1 671	-593	-1 165
Muud teenustasukulud	-313	-542	-196	-426
<b>Komisjoni- ja teenustasukulu kokku</b>	<b>-1 174</b>	<b>-2 213</b>	<b>-789</b>	<b>-1 591</b>
<b>Neto komisjoni- ja teenustasutulu/kulu</b>	<b>31</b>	<b>115</b>	<b>37</b>	<b>-60</b>

# Lisa 6 Muud põhitegevusega seotud tulud ja kulud

## Muud põhitegevusega seotud tulud ja kulud

Tuhandetes eurodes	II kvartal 2023	6 kuud 2023	II kvartal 2022	6 kuud 2022
<b>Muud põhitegevusega seotud tulud</b>				
Tulu, renditeenused	9 525	17 595	6 619	12 363
Viivised ja trahvid	167	339	125	273
Muud tulud	9	14	2	7
<b>Kokku muud põhitegevusega seotud tulud</b>	<b>9 701</b>	<b>17 948</b>	<b>6 746</b>	<b>12 643</b>
<b>Muud põhitegevusega seotud kulud</b>				
Autode müük	-3 575	-6 058	-1 865	-3 440
Amortisatsioonikulu, renditavad autod	-2 422	-4 906	-1 883	-3 645
Muud kulud, renditeenused	-1 131	-2 255	-1 175	-1 950
<b>Kokku muud põhitegevusega seotud kulud</b>	<b>-7 128</b>	<b>-13 219</b>	<b>-4 923</b>	<b>-9 035</b>

Täisteenusrendi tulu teenitakse nii klientidele renditud autodest, mis on nii soetatud kui ka liisitud kasutus- või kapitalirendi alusel. Kasutusrendi lepingutega renditavate autode puhul on võimalik müüa renditud autod kaupmehele tagasi. Kapitalirendilepingud sisaldavad auto väljaostukohustust ning lisaks on ettevõtte selles osas sõlminud automüüjatega täiendavad lepingud.

# Lisa 7 Tegevuskulud

## Tegevuskulud

Tuhandetes eurodes	II kvartal 2023	6 kuud 2023	II kvartal 2022	6 kuud 2022
<b>Tööjõukulud</b>				
Palgakulud	3 256	6 439	2 767	5 358
Sotsiaal- ja muud maksud	878	1 732	709	1 390
<b>Tööjõukulud kokku</b>	<b>4 134</b>	<b>8 171</b>	<b>3 476</b>	<b>6 748</b>
<b>Turunduskulud</b>				
Turundus ja reklaam	712	1 370	630	1 070
Müügikulud	155	295	153	276
<b>Turunduskulud kokku</b>	<b>867</b>	<b>1 665</b>	<b>783</b>	<b>1 346</b>
<b>Halduskulud</b>				
Infotehnoloogia kulud	672	1 241	561	1 065
Kontoripinna haldus- ja töökohakulud	371	769	298	581
Juriidilised ja võlamenetluse kulud	262	469	273	449
Töötajatega seotud kulud	171	352	173	284
Järevalvetasud	549	1 098	130	273
Koolitus- ja lähetuskulud	161	331	119	235
Sisseostetud teenused	106	194	87	163
Transpordikulud	84	154	81	129
Maksukulud	114	160	44	86
Muud	221	350	305	594
<b>Halduskulud kokku</b>	<b>2 711</b>	<b>5 118</b>	<b>2 071</b>	<b>3 859</b>

# Lisa 8 Laenude allahindluse kulu

Nõuete jaotus kliendisektori lõikes

Tuhandetes eurodes	30.06.2023	31.12.2022	30.06.2022
<b>Nõuete jaotus kliendisektori lõikes</b>			
Kodumajapidamised	874 385	762 560	679 607
Ettevõtted	18 742	8 731	8 554
<b>Laenud ja nõuded enne allahindlusi</b>	<b>893 127</b>	<b>771 291</b>	<b>688 161</b>
Allahindlus	-19 614	-16 191	-14 595
<b>Laenud ja nõuded kokku</b>	<b>873 513</b>	<b>755 100</b>	<b>673 566</b>

Muutused allahindlustes

Tuhandetes eurodes	30.06.2023	31.12.2022	30.06.2022
<b>Muutused allahindlustes</b>			
Allahindluste saldo aruande perioodi alguses	-16 191	-11 343	-11 343
Aruandeperioodi allahindlused	-12 345	-19 215	8 711
Finantsseisundi aruandest välja kantud	8 922	14 367	-11 963
<b>Allahindlused kokku</b>	<b>-19 614</b>	<b>-16 191</b>	<b>-14 595</b>

Laenude allahindluse kulu

Tuhandetes eurodes	II kvartal 2023	6 kuud 2023	II kvartal 2022	6 kuud 2022
<b>Laenude allahindluse kulu</b>				
Aruandeperioodi allahindlused	-6 617	-12 345	-4 605	-8 711
Laekunud finantsseisundi aruandest välja kantud laenudelt	3 132	5 731	1 518	3 051
<b>Laenude allahindluse kulu kokku</b>	<b>-3 485</b>	<b>-6 614</b>	<b>-3 087</b>	<b>-5 660</b>

Inbank müüb regulaarselt üle 90-päeva võlas olevad nõuded, mille puhul tagasiostukohustus puudub (v.a. pettus või kliendi surm). Kasumiaruandes kajastub võlasumma müügihinna ning võlasumma bilansilise väärtuse vahe ning kogu võlas olnud summa kantakse bilansist välja.

Kodumajapidamiste vastu olevad nõuded

Tuhandetes eurodes

30.06.2023

Nõuete jaotus	Bruto nõuded	Allahindlused			Neto nõuded	Allahindlusega kaetus
		Faas 1	Faas 2	Faas 3		
0-3 päeva	823 086	-5 334	-106	-575	817 071	0,7%
4-30 päeva	27 271	-1 824	-134	-193	25 120	7,9%
31-89 päeva	11 719	0	-2 515	-415	8 789	25,0%
90-179 päeva	3 082	0	0	-1 809	1 273	58,7%
180+ päeva	9 227	0	0	-6 691	2 536	72,5%
<b>Nõuded kokku</b>	<b>874 385</b>	<b>-7 158</b>	<b>-2 755</b>	<b>-9 683</b>	<b>854 789</b>	<b>2,2%</b>

31.12.2022

Nõuete jaotus	Bruto nõuded	Allahindlused			Neto nõuded	Allahindlusega kaetus
		Faas 1	Faas 2	Faas 3		
0-3 päeva	720 227	-4 953	-72	-419	714 783	0,8%
4-30 päeva	21 050	-1 601	-100	-154	19 195	8,8%
31-89 päeva	12 587	0	-2 407	-301	9 879	21,5%
90-179 päeva	2 626	0	0	-1 555	1 071	59,2%
180+ päeva	6 070	0	0	-4 607	1 463	75,9%
<b>Nõuded kokku</b>	<b>762 560</b>	<b>-6 554</b>	<b>-2 579</b>	<b>-7 036</b>	<b>746 391</b>	<b>2,1%</b>

30.06.2022

Nõuete jaotus	Bruto nõuded	Allahindlused			Neto nõuded	Allahindlusega kaetus
		Faas 1	Faas 2	Faas 3		
0-3 päeva	642 260	-4 808	-86	-341	637 025	0,8%
4-30 päeva	21 079	-1 674	-105	-135	19 165	9,1%
31-89 päeva	8 980	0	-1 990	-221	6 769	24,6%
90-179 päeva	2 054	0	0	-1 026	1 028	50,0%
180+ päeva	5 234	0	0	-4 186	1 048	80,0%
<b>Nõuded kokku</b>	<b>679 607</b>	<b>-6 482</b>	<b>-2 181</b>	<b>-5 909</b>	<b>665 035</b>	<b>2,1%</b>

## Ettevõtete vastu olevad nõuded

Tuhandetes eurodes

30.06.2023

Nõuete jaotus	Bruto nõuded	Allahindlused			Neto nõuded	Allahindlusega kaetus
		Faas 1	Faas 2	Faas 3		
0-3 päeva	18 737	-18	0	0	18 719	0,1%
4-30 päeva	2	0	0	0	2	0,0%
31-89 päeva	2	0	0	0	2	0,0%
90-179 päeva	0	0	0	0	0	0,0%
180+ päeva	1	0	0	0	1	0,0%
<b>Nõuded kokku</b>	<b>18 742</b>	<b>-18</b>	<b>0</b>	<b>0</b>	<b>18 724</b>	<b>0,1%</b>

31.12.2022

Nõuete jaotus	Bruto nõuded	Allahindlused			Neto nõuded	Allahindlusega kaetus
		Faas 1	Faas 2	Faas 3		
0-3 päeva	8 250	-18	0	0	8 232	0,2%
4-30 päeva	480	-4	0	0	476	0,8%
31-89 päeva	1	0	0	0	1	0,0%
90-179 päeva	0	0	0	0	0	0,0%
180+ päeva	0	0	0	0	0	0,0%
<b>Nõuded kokku</b>	<b>8 731</b>	<b>-22</b>	<b>0</b>	<b>0</b>	<b>8 709</b>	<b>0,3%</b>

30.06.2022

Nõuete jaotus	Bruto nõuded	Allahindlused			Neto nõuded	Allahindlusega kaetus
		Faas 1	Faas 2	Faas 3		
0-3 päeva	8 540	-23	0	0	8 517	0,3%
4-30 päeva	0	0	0	0	0	0,0%
31-89 päeva	7	0	0	0	7	0,0%
90-179 päeva	0	0	0	0	0	0,0%
180+ päeva	7	0	0	0	7	0,0%
<b>Nõuded kokku</b>	<b>8 554</b>	<b>-23</b>	<b>0</b>	<b>0</b>	<b>8 531</b>	<b>0,3%</b>

Makseviivitus kuni 3 päeva, mida võib mõjutada näiteks pankadevaheliste maksete liikumine, ei kajasta juhtkonna hinnangul tegelikku kliendi võlgnevust.

## Lisa 9 Nõuded keskpankadele ja krediidasutustele

Nõuded keskpankadele ja krediidasutustele

Tuhandetes eurodes	30.06.2023	31.12.2022	30.06.2022
Nõuded keskpankadele	107 943	112 544	66 941
Kohustuslik reservkapital keskpankades	18 401	14 446	12 543
Nõuded krediidasutustele	9 650	18 345	13 442
<b>Nõuded keskpankadele ja krediidasutustele kokku</b>	<b>135 994</b>	<b>145 335</b>	<b>92 926</b>

Raha ja raha ekvivalentidena rahavoogude aruandes kajastatakse raha, nõudeid keskpankadele (v.a. kohustuslik reserv) ning kuni kolmekuulisi nõudeid teistele krediidasutustele.

# Lisa 10 Investeeringud võlakirjadesse

## Investeeringud võlakirjadesse

Tuhandetes eurodes	30.06.2023	31.12.2022	30.06.2022
Investeeringud võlakirjadesse	30 864	8 378	8 962
sh investeeringud riigivõlakirjadesse	28 896	0	0
sh investeeringud ettevõttevõlakirjadesse	1 968	8 378	8 962
Kogunenud intressid	405	37	32
<b>Investeeringud võlakirjadesse kokku</b>	<b>31 269</b>	<b>8 415</b>	<b>8 994</b>

## Võlaväärtpaberite tähtajad ja tootlused

	Lõpptähtaeg alates/kuni	Tootlus
Investeeringud võlakirjadesse		
investeeringud riigivõlakirjadesse	04.08.2025	3,46% - 3,63%
investeeringud ettevõttevõlakirjadesse	01.12.2023 / 01.08.2029	9% - 14,5%

# Lisa 11 Äriühendused ja investeeringud sidusettevõtetesse

Täiendav informatsioon Inbanki konsolideerimisgrupi kohta on toodud lisa 1.

Inbanki konsolideerimisgrupi ettevõtetest Paywerk AS on sidusettevõtte ning ülejäänud on tütarettevõtted.

Maksekeskus AS on üks Eesti suurimaid makselahenduste pakkujaid, mis tegutseb ka Lätis ja Leedus. 1. juulil 2022 viis Inbank edukalt lõpule Maksekeskus AS-i 29,8% suuruse osaluse müügi.

27. juulil 2022 omandas Maksekeskus Holding OÜ 100% Inbank Technologies OÜ aktsiatest. Pärast omandamist liideti Inbank Technologies OÜ Maksekeskus Holding OÜ-ga. Ühinemise tulemusena lõpeb Inbank Technologies OÜ ja ühendatava ühingu õigusjärglaseks saab Maksekeskus Holding OÜ.

Ühinemisel jätkab Maksekeskus Holding OÜ tegevust ärinime Inbank Ventures OÜ all. Tehing toimus septembris 2022. Tehing Inbanki äritegevust ei mõjuta.

3. detsembril 2021 asutas Inbank Tšehhis oma filiaali, nime all „AS Inbank, odštěpný závod“. 20. juunil 2022 andis Tšehhi riigipank pangalitsentsi Tšehhi Vabariigis pangana tegutsemiseks. Litsents väljastati tähtajatult.

5. augustil 2022 asutas AS Inbank oma tütarettevõtte IBF Polska Sp. z o.o. Poolas. Selle üksuse põhitegevused on muuhulgas, kuid mitte ainult: muud finantsteenustega seotud tegevused, muud finantsteenuseid ja andmetöötlust toetavad tegevused; veebilehe haldamine (hostimine) jms tegevused.

21. märtsil 2023 asutas Inbank Eestis tütarettevõtte AS Inbank Rent. Ettevõtte peamiseks tegevusalaks on renditeenuse pakkumine.



Paywerk AS on alustav ettevõtte, mis pakub piiriülest „osta kohe, maksa hiljem“ teenust. Investeeringut sidusettevõttesse kajastatakse kapitaliosaluse meetodil.

2023. aasta 6-kuulise perioodi jooksul arvestati kapitaliosalusel kasumit summas 9 tuhat eurot (6 kuud 2022: tulu 140 tuhat eurot).

AS Aktiva Portfolio on loodud võlamenetluse efektiivsemaks haldamiseks. 29. juunil 2023 viis Inbank edukalt lõpule Aktiva Portfolio AS-i 34% suuruse osaluse müügi. Enne müügitehingu lõpuleviimist kajastati investeeringut kapitaliosaluse meetodil.

#### Investeeringutega seotud soetused

Tuhandetes eurodes	II kvartal 2023	6 kuud 2023	II kvartal 2022	6 kuud 2022
<b>Soetused</b>				
Sidusettevõtete soetus	68	68	181	181
<b>Soetused kokku</b>	<b>68</b>	<b>68</b>	<b>181</b>	<b>181</b>
<b>Müügid</b>				
Sidusettevõtte müügist laekunud tulu	1 250	1 250	0	0
<b>Müügid kokku</b>	<b>1 250</b>	<b>1 250</b>	<b>0</b>	<b>0</b>

Inbank ei ole saanud sidusettevõtetest dividende.

## Lisa 12 Muud finantsvarad ja muud varad

#### Muud finantsvarad ja muud varad

Tuhandetes eurodes	30.06.2023	31.12.2022	30.06.2022
<b>Muud finantsvarad</b>			
Makstud tagatised	466	358	343
Viihnõuded	4 647	3 029	2 007
<b>Muud finantsvarad kokku</b>	<b>5 113</b>	<b>3 387</b>	<b>2 350</b>
<b>Muud varad</b>			
Tulevaste perioodide kulu	8 895	4 838	5 614
Maksude ettemaksed	710	576	612
Muud varad	899	547	464
<b>Muud varad kokku</b>	<b>10 504</b>	<b>5 961</b>	<b>6 690</b>

Maksude ettemaksete all kajastub käibemaksuarvestusest tulenev ettemaks. Viitnõuded on lühiajalised (1-30 päeva).

# Lisa 13 Klientide hoiused

## Hoiused

Tuhandetes eurodes	30.06.2023	31.12.2022	30.06.2022
<b>Hoiused</b>			
Hoiused kodumajapidamistelt	953 721	814 057	698 364
Hoiused mittefinantsettevõtetelt	11 705	14 547	10 249
Hoiused finantsettevõtetelt	266	290	114
<b>Hoiused kokku</b>	<b>965 692</b>	<b>828 894</b>	<b>708 727</b>

## Hoiused klientide residentsuse lõikes

Tuhandetes eurodes	30.06.2023	31.12.2022	30.06.2022
<b>Hoiused klientide residentsuse lõikes</b>			
Eesti	58 816	62 988	56 821
Saksamaa	308 474	353 109	319 844
Poola	412 230	312 356	286 626
Austria	18 312	16 358	12 214
Holland	163 969	81 218	30 591
Leedu	3 853	2 721	2 346
Muud residentsused	38	144	285
<b>Hoiused klientide residentsuse lõikes kokku</b>	<b>965 692</b>	<b>828 894</b>	<b>708 727</b>

## Hoiused lepinguliste tähtaegade järgi

Tuhandetes eurodes	30.06.2023	31.12.2022	30.06.2022
<b>Hoiused lepinguliste tähtaegade järgi</b>			
Nõudmiseni	2 329	4 719	70 506
1-90 päeva	394 419	317 622	176 030
91-365 päeva	370 444	270 127	238 987
1-5 aastat	198 500	236 426	223 204
<b>Hoiused lepinguliste tähtaegade järgi kokku</b>	<b>965 692</b>	<b>828 894</b>	<b>708 727</b>

Hoiuste hulgas kajastub ka tekkepõhine intressikohustus summas 16 103 tuhat eurot (30.06.2022: 9343 tuhat eurot).

# Lisa 14 Allutatud võlaväärtpaberid

## Allutatud võlaväärtpaberid

Tuhandetes eurodes	30.06.2023	31.12.2022	30.06.2022
Emiteeritud allutatud võlaväärtpaberid	41 750	30 650	30 650
Kogunenud intressid ja väljastamisega seotud kulud	49	-80	-110
<b>Allutatud võlaväärtpaberid kokku</b>	<b>41 799</b>	<b>30 570</b>	<b>30 540</b>

## Allutatud võlaväärtpaberite informatsioon

Allutatud võlaväärtpaberid	Nominaalhind	Kogus	Intressimäär	Emiteerimise või noteerimise kuupäev	Lõpptähtaeg
EE3300111590	10 000 EUR	315	8,5%	19.12.2018	tähtajatu
EE3300001544	1 000 EUR	8 000	6,0%	19.12.2019	19.12.2029
EE3300002286	10 000 EUR	450	7,5%	01.11.2021	tähtajatu
EE3300002302	1 000 EUR	15 000	5,5%	16.12.2021	15.12.2031
EE3300003516	10 000 EUR	1 100	12,0%	29.05.2023	tähtajatu

Inbanki allutatud võlakirjade hulgas on esimese taseme omavahendite hulka kuuluvad AT1 võlakirjad. AT1 kapitaliinstrument on tähtajatu allutatud finantsinstrument, millega AS Inbank kohustub tähtajatult maksma kvartaalseid kupongimakseid. Antud kupongimaksed võib AS Inbank edasi lükata või lõpetada vastavalt vajadusele. Teatud juhtudel on AS Inbank kohustatud võlainstrumendi investoritele tagasi maksma, sellest tulenevalt kajastab Inbank AT1 võlakirju kohustisena.

Allutatud võlaväärtpaberid kajastatakse bilansis korrigeeritud soetusmaksumus kasutades sisemist intressimäära. Sisemist intressimäära mõjutavad lisaks kupongiintressile põhiliselt tehinguga seotud kulutused, mis on kajastatud võlakirjade nominaalväärtuse muutusena ja kajastatakse intressikuluna 5-aastase perioodi jooksul.

# Lisa 15 Muud finantskohustised ja muud kohustised

## Muud finantskohustised ja muud kohustised

Tuhandetes eurodes	30.06.2023	31.12.2022	30.06.2022
<b>Finantskohustised</b>			
Tasumisele kuuluvad summad	31 486	29 933	22 613
Rendikohustus	21 555	22 403	24 448
Klientide ettemaksed	3 073	2 904	2 356
<b>Finantskohustised kokku</b>	<b>56 114</b>	<b>55 240</b>	<b>49 417</b>
<b>Muud kohustised</b>			
Võlad töötajatele	1 726	2 360	1 721
Töötasudega seotud maksud	963	864	896
Muud kohustised	894	456	254
<b>Muud kohustised kokku</b>	<b>3 583</b>	<b>3 680</b>	<b>2 871</b>

Tasumisele kuuluvad summad sisaldavad laenuandmisega seotud kohustisi klientidele ja partneritele ning tegevuskuludega seotud makseid.

# Lisa 16 Tingimuslikud kohustised

Potentsiaalsed laenuandmise kohustised

Tuhandetes eurodes	30.06.2023	31.12.2022	30.06.2022
<b>Tühistatavad tehingud</b>			
Kohustis lepingulises summas	4 565	4 986	5 660
sh kasutamata krediitkaardi limiit	4 465	4 136	3 660

# Lisa 17 Aktsiakapital

Aktsiakapital

	Aktsiate arv	Nimiväärtus (tuh €)	Ülekurss (tuh €)	Kokku
<b>Algsaldo, 01.01.2022</b>	9 967 197	997	30 436	31 433
<b>Lõppsaldo, 30.06.2022</b>	9 967 197	997	30 436	31 433
<b>Algsaldo, 01.01.2023</b>	10 262 197	1 026	31 855	32 881
<b>Lõppsaldo, 30.06.2023</b>	10 262 197	1 026	31 855	32 881

Suuremad aktsionärid, kelle osalus on üle 5%

Aktsionäri nimi	Osaluse suurus 30.06.2023
Cofi Investeeringud OÜ	25,28%
Luciano Orsero	9,21%
Andrea Agostinone	8,05%
Elio Tomaso Giovanni Cravero	7,62%
Roberto de Silvestri	5,41%
SCI IN Holding	5,04%

Inbanki aktsiakapital koosneb 10 262 tuhandest aktsiast (30.06.2022: 9 967 tuhat aktsiat) nominaalväärtusega 0,10 eurot. Kõik emiteeritud aktsiad on tasutud. Ülekurss kajastab aktsiate nominaalväärtuse ja saadud sissemaksete vahet.

# Lisa 18 Reservid

## Reservid

Tuhandetes eurodes	30.06.2023	31.12.2022	30.06.2022
Kohustuslik reservkapital	103	100	100
Vabatahtlik reserv	1 330	1 329	1 330
Aktsiapõhiste maksete reserv	687	389	714
Muu akumulereitud koondkasum	-633	-297	-262
<b>Reservid kokku</b>	<b>1 487</b>	<b>1 521</b>	<b>1 882</b>

AS Inbank üldkoosolek on varasemalt otsustanud reserve suurendamist läbi vabatahtliku reservkapitali suurendamise. Vabatahtlikku reservkapitali võib kasutada ka aktsiakapitali suurendamiseks, kuid sellest ei tohi teha väljamakseid aktsionäridele.

Töötajatele väljastatud aktsioptionsioonide õiglase väärtus kajastatakse optionsiooniprogrammi kehtivuse jooksul tööjõukuluna ning omakapitalis aktsiapõhise maksete reservina.

# Lisa 19 Finantsvarade ja -kohustiste õiglase väärtus

Finantsinstrumendid iga vastava bilansipäeva seisuga on kokku võetud allolevas tabelis. Õiglates väärtuses mõõdetavate finantsinstrumentide puhul on Inbank klassifitseerinud oma finantsinstrumendid allpool kirjeldatud tasemetele, et anda ülevaadet õiglase väärtuse määramisel kasutatud sisendite usaldusväärsusest. Kõik muud bilansis olevad finantsinstrumendid vastavad amortiseeritud soetusmaksumuses mõõdetavatele lepinguliste rahavoogude ja omaduste testi nõuetele. Lisaks põhineb klassifikatsioon ärimudeli testil.

## Finantsvarade ja -kohustiste õiglase väärtus

Tuhandetes eurodes		30.06.2023			31.12.2022			30.06.2022		
Varad	Lisa	Õiglase väärtus	Bilansiline maksumus	Tase	Õiglase väärtus	Bilansiline maksumus	Tase	Õiglase väärtus	Bilansiline maksumus	Tase
Nõuded keskpankadele	3; 11	126 344	126 344	2	126 990	126 990	2	79 484	79 484	2
Nõuded krediidiasutustele	3; 11	9 650	9 650	2	18 345	18 345	2	13 442	13 442	2
Investeeringud										
võlakirjadesse	3; 12	31 269	31 269	3	8 415	8 415	3	8 994	8 994	3
Laenud ja nõuded	3; 9	873 513	873 513	3	755 100	755 100	3	673 566	673 566	3
Muud finantsvarad	3; 17	5 113	5 113	3	3 387	3 387	3	2 350	2 350	3
<b>Varad kokku</b>		<b>1 045 889</b>	<b>1 045 889</b>		<b>912 237</b>	<b>912 237</b>		<b>777 836</b>	<b>777 836</b>	
<b>Kohustised</b>										
Klientide hoiused	18	939 913	965 692	3	798 444	828 894	2	708 727	708 727	2
Allutatud										
võlaväärtpaberid	19	21 981	22 960	2	20 216	22 952	2	23 361	22 938	2
Allutatud										
võlaväärtpaberid (AT1)	19	16 173	18 839	3	6 858	7 618	3	7 602	7 602	3
Muud finantskohustised	20	56 114	56 114	3	55 240	55 240	3	49 417	49 417	3
<b>Kohustised kokku</b>		<b>1 034 180</b>	<b>1 063 605</b>		<b>880 758</b>	<b>914 704</b>		<b>789 107</b>	<b>788 684</b>	

Instrumendid liigitatakse 1. tasemele, kui aktiivsetel turgudel kaubeldavate finantsinstrumentide õiglase väärtus põhineb aruandeperioodi lõpus noteeritud aktiivsetel turuhindadel.

Aktiivsel turul mittekaubeldavate finantsinstrumentide õiglase väärtuse määramisel kasutatakse hindamistehnikaid, mis viivad jälgitavate turuandmete kasutamise maksimaalsele tasemele ja tuginevad võimalikult vähe majandusüksusespetsiifilistele hinnangutele. Kui kõik olulised sisendid, mis on vajalikud instrumendi õiglase väärtuse määramiseks, on otseselt või kaudselt jälgitavad, kaasatakse instrument 2. tasemele.

Kui üks või rohkem olulistest sisenditest ei põhine vaadeldavatel turuandmetel, arvatakse instrument 3. tasemele. 3. taseme õiglase väärtus määrati diskonteeritud rahavoogude hindamise tehnikat kasutades. Aktiivsel turul noteerimata fikseeritud intressimääraga instrumentide õiglast väärtust hinnati uute sarnase krediidiriski ja järelejäänud tähtajaga instrumentide hinnanguliste tulevaste rahavoogude alusel, mis on diskonteeritud hetkel kehtivate intressimääradega.

**Investeeringud võlakirjadesse** on kas piisavalt lühiajalised või ujuva intressimääraga. Seega ei erine nende õiglase väärtus juhtkonna hinnangul oluliselt raamatupidamislikust netoväärtusest.

Investeeringud võlakirjadesse liigitatakse õiglase väärtuse hierarhias 3. tasemele.

**Klientidele antavad väikelaenud ja järelmaksutooted** on peamiselt lühiajalised. Inbanki poolt antavate tarbimislaenude efektiivne intressimäär on võrreldav turul pakutavate võrreldavate laenutoodete intressimääradega. 2022. aastal alanud baasintressimäärade tõus ei ole seni oluliselt mõjutanud tarbijafinantseerimistoodete uute müügihindade taset. Üldiselt ei ole turuintress ja laenude õiglase väärtus oluliselt muutunud. Seetõttu ei erine laenude bilansiline maksumus oluliselt nende õiglasest väärtusest. Laenud klientidele liigitatakse 3. tasemele.

**Ettevõtetele antud laenud** on kas piisavalt lühiajalised või ujuva intressimääraga. Seetõttu juhtkonna hinnangul nende õiglase väärtus ei erine oluliselt bilansilisest väärtusest. Ettevõtetele antud laenud on liigitatud 3. tasemele.

**Fikseeritud intressimääradega klientide hoiused.** Inbanki poolt vastu võetud tähtajaliste hoiuste ning saadud laenude õiglase väärtuse leidmiseks on hinnatud instrumentide tulevase rahavoogusid, mida on diskonteeritud praeguste intressimääradega, millel on sarnane krediidirisk ja järelejäänud tähtaeg. Õiglase väärtuse hierarhias on antud kirje klassifitseeritud 2. taseme pealt ümber 3. tasemele.

**Allutatud võlaväärtpaberid** on noteeritud Nasdaq Balti börsil ning õiglase väärtus on tuletatav turul toimunud tehinguajaloo põhjal. Õiglase väärtuse leidmiseks on kasutatud viimase 12 kuulise perioodi keskmist tehinguhinda. Seetõttu on võlaväärtpaberid õiglase väärtuse taseme hierarhias liigitatud 2. tasemele.

**Allutatud võlaväärtpaberid (AT1)** ei ole noteeritud aktiivsel turul. Õiglase väärtuse leidmiseks on hinnatud instrumentide tulevase rahavoogusid, mida on diskonteeritud praeguste intressimääradega, millel on sarnane krediidirisk ja järelejäänud tähtaeg. Õiglase väärtuse hierarhias liigitatud 3. tasemele.

# Lisa 20 Seotud osapooled

Juhatuse ja nõukogu liikmetele arvestatud tasud

Tuhandetes eurodes	II kvartal 2023	6 kuud 2023	II kvartal 2022	6 kuud 2022
Juhatuse ja nõukogu liikmetele arvestatud tasud	295	705	162	470

Inbanki seotud isikuteks loetakse:

- aktsionärid, kes omavad Inbanki üle olulist mõju või kontrolli;
- juhatuse liikmed ning nende poolt kontrollitavad ettevõtted (edaspidi juhtkond);
- nõukogu liikmed;
- sidusettevõtted;
- eespool nimetatud isikute lähisugulased ja nendega seotud juriidilised isikud.

Saldod aruandeperioodi lõpu seisuga

Tuhandetes eurodes	30.06.2023			31.12.2022		
	Juhtkond	Sidusettevõtted	Kokku	Juhtkond	Sidusettevõtted	Kokku
Saldod aruandeperioodi lõpu seisuga						
Investeeringud võlakirjadesse	0	0	0	0	8 994	8 994
Laenud ja nõuded	125	0	125	30	0	30
Hoiused ja võlakirjad	3 484	0	3 484	1 211	0	1 211

Tehingud

Tuhandetes eurodes	6 kuud 2023			6 kuud 2022		
	Juhtkond	Sidusettevõtted	Kokku	Juhtkond	Sidusettevõtted	Kokku
Tehingud						
Intressitulud	6	105	111	22	122	144
Intressikulud	50	0	50	42	0	42
Ostetud teenused	122	0	122	67	0	67

Tabelites on toodud ülevaade olulisematest tehingutest ja saldodest seotud osapooltega. Inbank finantseerib konsolideerimisgruppi kuuluvaid tütarettevõtteid ja filiaale lühi- ja pikaajaliste laenudega, mis on välja antud turutingimustel. Seotud osapooltelt kaasatud hoiuste intressimäär vastab klientidele pakutava intressimääraga hoiuselepingu sõlmimise ajal, intressivahemik 1,8% - 8% (2022: 1,8% - 2,25%). Laenud tütarettevõtetele ja filiaalidele on konsolideeritud finantsaruannetes elimineeritud.

AS Inbank

Niine 11, 10414 Tallinn

[info@inbank.ee](mailto:info@inbank.ee)

+372 640 8080

[www.inbank.eu](http://www.inbank.eu)