



auga Group

AUGA GROUP, AB

Konsoliduotasis metinis pranešimas,
konsoliduotosios bei atskiros finansinės
ataskaitos ir nepriklausomo auditoriaus
išvada už metus, pasibaigusius 2020 m.
gruodžio 31 d.

TURINYS

KONSOLIDUOTASIS METINIS PRANEŠIMAS

1. Verslo apžvalga	3
1.1. Vadovo žodis	4
1.2. Faktai apie „AUGA group“	5
1.3. Verslo modelis	6
1.4. Strategija	11
1.5. Vizija, misija, vertybės	13
1.6. Pagrindiniai veiklos rodikliai	14
1.7. Verslo segmentai	16
1.8. Veiklos sąnaudos	24
1.9. Investicijos ir verslo įsigijimai	24
1.10. Finansavimo sąnaudos ir finansiniai įsipareigojimai	26
1.11. Pinigų srautai	27
1.12. Rizikos valdymas	27
1.13. 2020 m. rezultatų aptarimas ir žvilgsnis į 2021 m.	30
1.14. Akcijų ir obligacijų informacija	31
2. Bendrovės valdymas	33
2.1. Valdymo modelis	34
2.2. Įstatinio kapitalo struktūra ir akcininkai	35
2.3. Valdyba ir jos komitetai	37
2.4. Pagrindiniai vadovai	39
2.5. Atlygio ataskaita	40
3. Tvaraus verslo ataskaita	42
3.1. Apie tvaraus verslo ataskaitą	43
3.2. Mūsų požiūris į tvarumą	44
3.3. Aplinkosauga	49
3.4. Socialinė atsakomybė	61
3.5. Tvarus valdymas	71
3.6. „Nasdaq“ ASV rodiklių sąrašas	77
3.7. GRI rodiklių sąrašas	78
KONSOLIDUOTOSIOS BEI ATSKIROS FINANSINĖS ATASKAITOS	81
Balansas	82
Pelno (nuostolių) ir kitų bendrųjų pajamų ataskaita	83
Nuosavo kapitalo pokyčių ataskaita	84
Pinigų srautų ataskaita	86
Finansinių ataskaitų pastabos	87
NEPRIKLAUSOMO AUDITORIAUS IŠVADA	132
PRIEDAI	141



KONSOLIDUOTASIS METINIS PRANEŠIMAS

1. Verslo apžvalga

1.1. VADOVO ŽODIS



Gerbiami AUGA bendruomenės nariai,

2020 m. buvo nepaprasti visam pasauliui. Nors ir susidūrėme su iššūkiais, kurių negalėjome numatyti, džiugu, kad tai nesutrukdė pasiekti gerus finansinius rezultatus ir įgyvendinti užsibrėžtus tikslus aplinkosaugos, socialinėje ir valdymo srityse. Nepaisant rinkose tvyrančio nestabilumo, grupės įmonių veikla nebuvo sutrikdyta. Pandemija taip pat atskleidė didėjantį vartotojų susirūpinimą tvarumu ir paskatino ekologiškų produktų paklausą visame pasaulyje, todėl galutiniam vartotojui skirtų produktų segmente stebėjome akivaizdų proveržį.

Praėjusių metų pradžią pažymėjome išsikeldami naujus bendrovės tvarumo tikslus ir pažadus visai savo bendruomenei. 2020 m. balandžio mėn. pristatėme penkerių metų strategiją, kuria įsipareigojome tiekti ekologišką maistą be kainos gamtai ir tapti tvarumo sinonimu. Pagrindiniai bendrovės iškelti tikslai: verslo efektyvumo gerinimas, naujo tvaraus ekologiško maisto gamybos modelio sukūrimas ir šiltnamio efektą sukeliančių dujų emisijų mažinimas. Ilguoju periodu įsipareigojome įgyvendinti dar ambicingesnę tikslą – pasiekti anglies pėdsako neutralumą per pagrindinius mūsų verslo segmentus. Tai

padarysime įgyvendindami savo svarbiausius technologinius projektus: biodujų infrastruktūros ir biodujomis varomos technikos sukūrimą, specializuotą pašarų technologiją ir regeneracinę sėjomainą.

Tvarumo vėjas mums tikrai palankus – tai parodė vėliau tais pačiais metais paskelbta Europos Komisijos strategija „Nuo ūkio iki stalo“, kuria siekiama išspręsti pagrindinius tvaraus maisto gamybos iššūkius. Ji yra pagrindinė ES „Žaliojo kurso“ dalis, kuris siekia iki 2050 m. Europą paversti pirmuoju klimato kaitos požiūriu neutraliu žemynu. Šios strategijos paskelbimas patvirtino, kad pokyčiai žemės ūkio sektoriuje yra reikalingi, o bendrovė jau sėkmingai keliauja jų link – „AUGA group“ strategija atliepia tvarios maisto gamybos praktikas, kurias paskelbė ES.

Būdama socialiai atsakinga, tvarumo principais grįsta bendrovė, 2020 m. „AUGA group“ siekė teigiamo pokyčio savo bendruomenei ir aplinkai, kurioje veikia. Įdiegėme aplinkosaugos valdymo sistemą, tęsėme inovacijų projektus žemės ūkio sektoriaus iššūkiams spręsti. Praėjusiais metais pavyko sumažinti ir į aplinką išskiriamas šiltnamio efektą sukeliančių dujų emisijas, daugiausia iš žemės dirbimo procesų, nors pagrindinių technologinių projektų poveikį emisijoms pamatysime dar tik ateityje.

Socialinėje srityje darbuotojai ir jų saugumas yra aukščiausias mūsų prioritetas. Todėl siaučiant COVID-19 pandemijai, dėjome visas pastangas užtikrinti savo darbuotojų sveikatą – ėmėmės visų reikiamų prevencinių priemonių saugiai darbo aplinkai sukurti ir tai davė sėkmingų rezultatų, grupės įmonės visus metus veikė įprastu pajėgumu. Motyvuodami darbuotojus toliau tęsėme akcijų opcijų programą, bei užtikrinome papildomą sveikatos draudimą, atsižvelgdami į sudėtingą medicininių paslaugų prieinamumą šiuo aktualiu laikotarpiu.

Didelį dėmesį skyrėme ryšių su investuotojais palaikymui bei bendrovės politikų įgyvendinimui tiek darbuotojų, tiek verslo partnerių tarpe. Darbą sėkmingai tęsė nepriklausoma Valdyba, kuri reikšmingai prisidėjo prie naujos įmonės strategijos formavimo ir skaidraus valdymo užtikrinimo. „AUGA group“ veiklos rezultatus vertino trys nepriklausomos analitikų bendrovės: tarptautinės kompanijos „Wood & Company“ ir „Enlight Research“ prisijungė prie anksčiau vertinimus teikusių LHV banko.

Bendrovės veikla buvo įvertinta tarptautiniu mastu – tyrimų kompanija „ISS ESG“ 2020 m. paskelbė, kad „AUGA group“ tarptautiniame tvarumo reitinge pateko tarp 10 proc. geriausių įmonių savo sektoriuje pasaulyje.

Metų pabaigą vainikavo bendrovei svarbus įvykis – kartu su finansinių paslaugų tiekėjais pasirašėme naujus susitarimus dėl paskolų refinansavimo ir naujų kredito limitų, kurie suteikia galimybę toliau įgyvendinti įmonės strategiją.

Naujus metus pradėjome tvirtai žinodami, kad tvarumas ir inovacijos padės mums sukurti teigiamą poveikį mus supančiai aplinkai ir visai savo bendruomenei. 2020 m. pasiekimai padėjo tvirtus pamatus ateinantiems metams ir leis pasiekti iškeltus veiklos efektyvumo tikslus, tęsti mūsų jau kelerius metus vykdomą mokslo tiriamąją veiklą – inovatyvių technologijų vystymą ir pritaikymą žemės ūkyje. Rezultatas, kurio seikiame – ekologiški produktai be kainos gamtai, kuriuos ateityje galėsime pasiūlyti atsakingiems vartotojams.

Kęstutis Juščius

AUGA group, AB generalinis direktorius



1.2. FAKTAI APIE „AUGA GROUP“

Didžiausia
vertikaliai
integruota
ekologiško
maisto bendrovė
Europoje

39,6 tūkst.
ha

dirbamos žemės

1271

darbuotojai

4

verslo
segmentai

3471

pieninės karvės

12,9 tūkst.
tonų

parduotų grybų

100 proc.

ekologinė
augalininkystė

83,07

mln. Eur pajamos

20,83

mln. Eur EBITDA

Produktai
parduodami

37

pasaulio šalyse

72 proc.

pajamų sudaro
eksportas

Listinguojama
**Nasdaq
Vilnius**

1866

akcininkai

Pirmoji
žaliųjų obligacijų
platintoja Baltijos
šalyse*

*Tarp „Nasdaq“ listinguojamų
privataus kapitalo bendrovių.

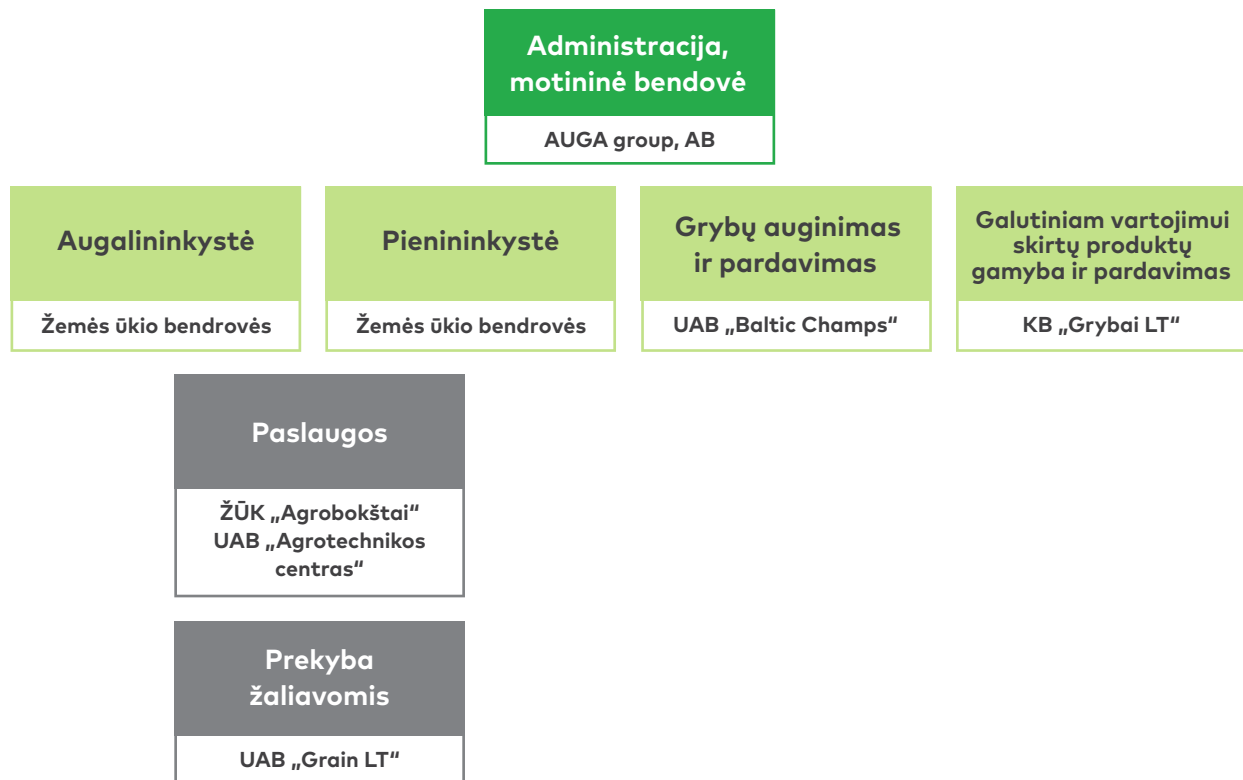
1.3. VERSLO MODELIS

AUGA group, AB, (toliau – Bendrovė, „AUGA group“) įsikūrusi Lietuvoje (centrinis biuras - Konstitucijos pr. 21C, Vilnius), yra didžiausia Europoje vertikaliai integruota ekologiško maisto bendrovė. Grupės įmonės (toliau – Grupė) ekologiškai sertifikuotose žemėse plėtoja tvarų, naujomis technologijomis paremtą žemės ūkio modelį. Bendrovės akcininkų sąrašas: Baltic Champs Group, UAB, Europos rekonstrukcijos ir plėtros bankas, ME investicija, UAB, Žilvinas Marcinkevičius ir kiti akcininkai.

Pagrindiniai „AUGA group“ verslo segmentai:

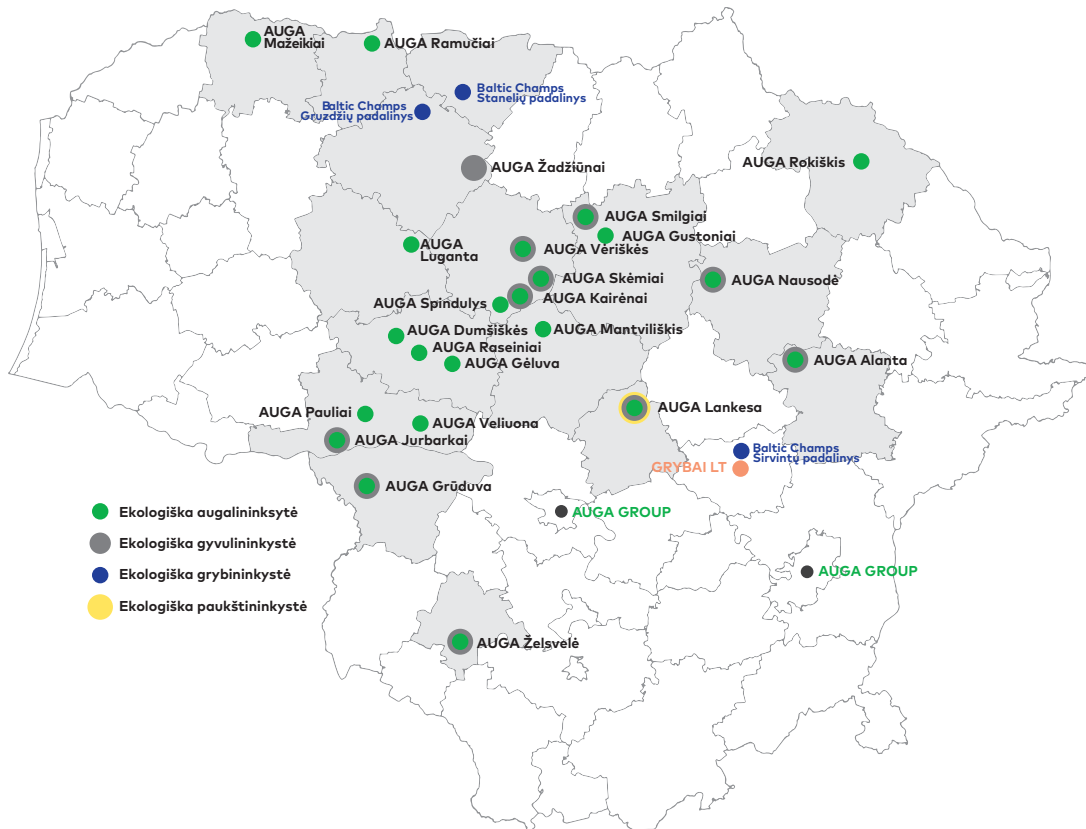
- **Augalininkystė** - Grupė augina ekologiškus kviečius, ankštines kultūras, rapsus, cukrinius runkelius, avižas ir kitas kultūras, įskaitant ekologiškas daržoves ir ekologiškus pašarus gyvuliams.
- **Pienininkystė** - segmentas apima ekologiško pieno gamybą ir galvijų auginimą. Pienininkystės segmentas veikia sinergijoje su ekologine augalininkyste, naudoja pašarams skirtas kultūras, kurios auginamos dėl sėjomainos, o segmento veikloje susidaranti organinės atliekos naudojamos kaip trąšos augalininkystėje.
- **Grybų auginimas** - Bendrovės dukterinė įmonė „Baltic Champs“ yra didžiausia grybų augintoja Baltijos regione. Įmonė augina baltuosius ir ruduosius pievagrybius, portobello, eringi, šitake grybus, taip pat gamina grybų auginimui naudojamą kompostą.
- **Galutiniam vartotojui skirti produktai** - Grupė siūlo platų galutiniam vartotojui skirtų produktų (FMCG) asortimentą, kuris apima: paruoštas vartojimui sriubas, konservuotus grybus, supakuotas šviežias ir konservuotas daržoves, pieną bei kitus produktus. „AUGA group“ parduodami produktai yra ženklinami „AUGA“ prekės ženklu bei kitomis privačiomis etiketėmis. Šis segmentas yra strategiškai svarbus įmonei ir šiuo metu greičiausiai augantis. „AUGA“ produktai yra paremti novatoriškais maisto gamybos standartais ir augančiu viso pasaulio vartotojų poreikiu vartoti ekologišką tvariai pagamintą maistą.

Grupę sudaro žemiau esančios įmonės, sugrupuotos pagal verslo segmentus (pilnas Grupės įmonių sąrašas yra pateikiamas 1-oje pastaboje finansinių ataskaitų aiškinamajame rašte):



Grupė savo veiklą vysto daugiau nei 39 tūkst. ha žemės plotuose, derlingiausiose Lietuvos vietovėse. 11,6 proc. dirbamos žemės priklauso Grupėi. „AUGA group“ dirbdama žemes, didesnę grąžą gauna jas nuomodamasi, o ne valdydama nuosavybės teise.

Visos Grupės veiklos yra vykdomos Lietuvoje. Grupės centrinio biuro ir veiklų lokacijos:



Ekologinis ūkininkavimas savaime prisideda prie aplinkos tausojimo, biologinės įvairovės skatinimo ir užtikrina visišką vartotojams skirtų produktų atsekamumą. Šiandien „AUGA group“ jau turi daug patirties, įgautos taikant tvarias ūkininkavimo praktikas. Bendrovė jau yra įgyvendinusi žiedinės ekonomikos principus susiedama skirtingus verslo segmentus, pritaikė bearingą technologijų beveik 100 proc. dirbamų laukų, o visi Bendrovės padaliniai yra aprūpinami sertifikuota žaliąja elektros energija.

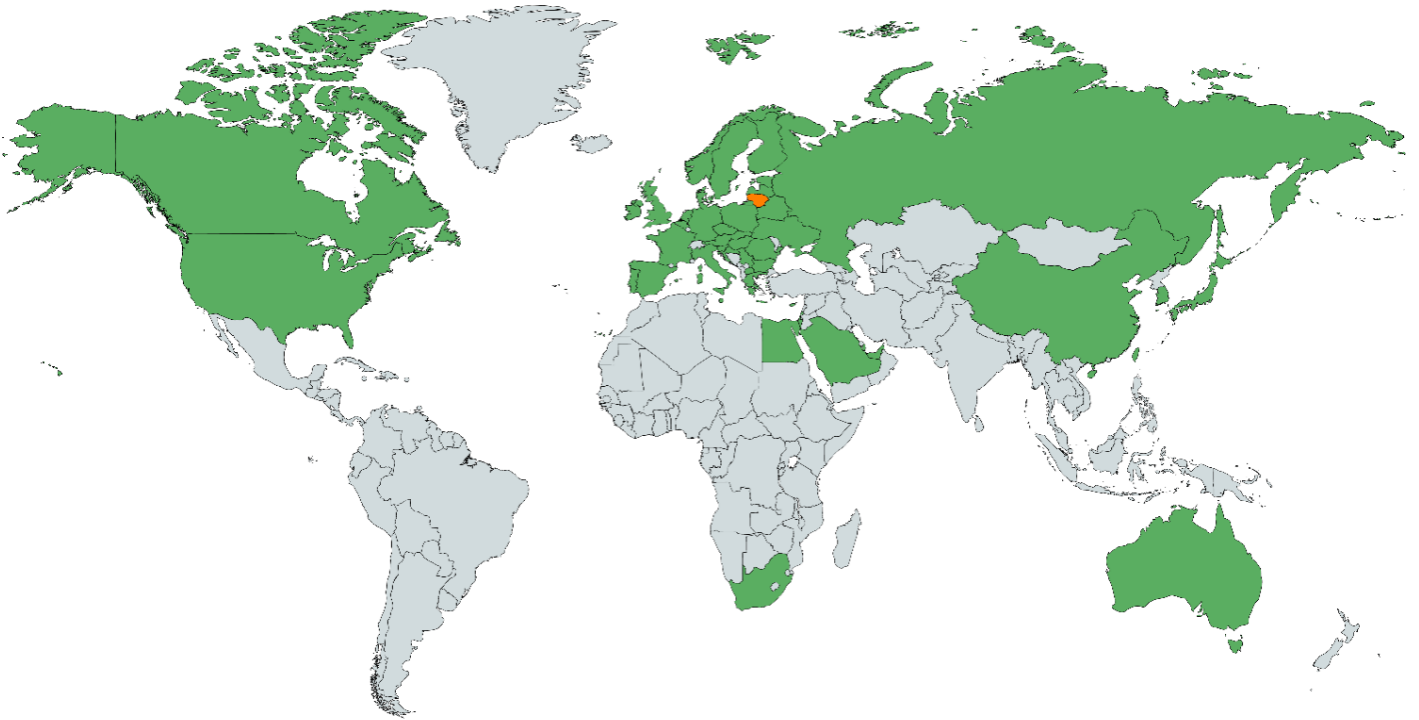
Grupės ūkiuose yra taikomas uždaro ciklo žemės ūkio modelis. Augalai yra naudojami kaip pašaras gyvuliams, o šiaudai – grybų komposto gamybai. Gyvulių mėšlas naudojamas pasėliams tręšti ir kompostui gaminti, o šis vėliau irgi tampa trąša pasėliams.

Grupės konkurenciniai pranašumai:

- **Masto ekonomija** - tai, kas išskiria įmonių grupę iš konkurentų, yra jos veiklos mastas. Grupės ūkiai augina platų ekologiškų produktų asortimentą. Kartu su vis dar mažesnėmis darbo sąnaudomis ir masto ekonomija tai leidžia įgyti reikšmingą kaštų pranašumą.
- **Vertikali integracija** - Grupė veikia dideliuose žemės plotuose, todėl augina platų ekologiškų produktų asortimentą. Tai leidžia pasiūlyti vartotojams įvairius galutinio vartojimo produktus, tokius kaip vartojimui paruoštos sriubos ir kiti konservuoti produktai, daržovės, grybai, pieno produktai, kiaušiniai, miltai ir kt.
- **Pilnas atsekamumas** - Grupės vystomas verslo modelis užtikrina pilną atsekamumą: nuo sėklų iki pakuočių, ir aukštą produktų kokybę, nes ją kontroliuoja Grupė. Tai padeda įgyti privačių prekės ženklų gamintojų, mažmeninkų ir „AUGA“ produktų vartotojų pasitikėjimą.
- **Sinergija tarp skirtingų žemės ūkio šakų** - uždaro ciklo žemės ūkio modelis dėl savo vidinės integracijos su pieno ir grybų auginimo segmentu sukuria galimybę gauti pakankamą kiekį ekologinio ūkininkavimo reikalavimus atitinkančių organinių trąšų (mėšlo) augalininkystei. O vėliau – augalininkystės produkcija yra naudojama kitų segmentų veiklai užtikrinti.

Grupėi svarbu užtikrinti tvarią tiekimo grandinę, greitį ir lankstumą, prisitaikant prie esamų verslo poreikių. Grupė daug dėmesio skiria vietinių ir tarptautinių tiekėjų pasirinkimui ir tikisi, kad jos partneriai laikysis aukščiausių verslo etikos standartų. Dėl šios priežasties „AUGA group“ turi Valdybos narių patvirtintą Tiekėjų etikos kodeksą (daugiau informacijos apie tai yra Tvaraus verslo ataskaitoje).

Bendrovė savo produktus eksportuoja į **37 šalis visame pasaulyje**. Eksporto rinkos: Vokietija, Švedija, Lenkija, Latvija, Prancūzija, Olandija, Suomija, JAV, Norvegija, Estija, Rusija, Japonija, Baltarusija, Italija, Austrija, Jungtiniai Arabų Emyratai, Didžioji Britanija, Belgija, Izraelis, Danija, Taivanas, Ukraina, Australija, Malta, Rumunija, Čekijos Respublika, Slovakija, Kanada, Vengrija, Pietų Afrika, Pietų Korėja, Ispanija, Graikija, Serbija, Kinija, Bulgarija, Portugalija. Eksporto rinkų žemėlapis:



„AUGA“ galutiniam vartojimui skirtų produktų asortimentas



Vartojimui paruoštos sriubos



Konservuotos daržovės ir grybai



Švieži grybai



Grūdų produktai



Pieno produktai



Šviežios daržovės



Rapsų aliejus



Kiaušiniai

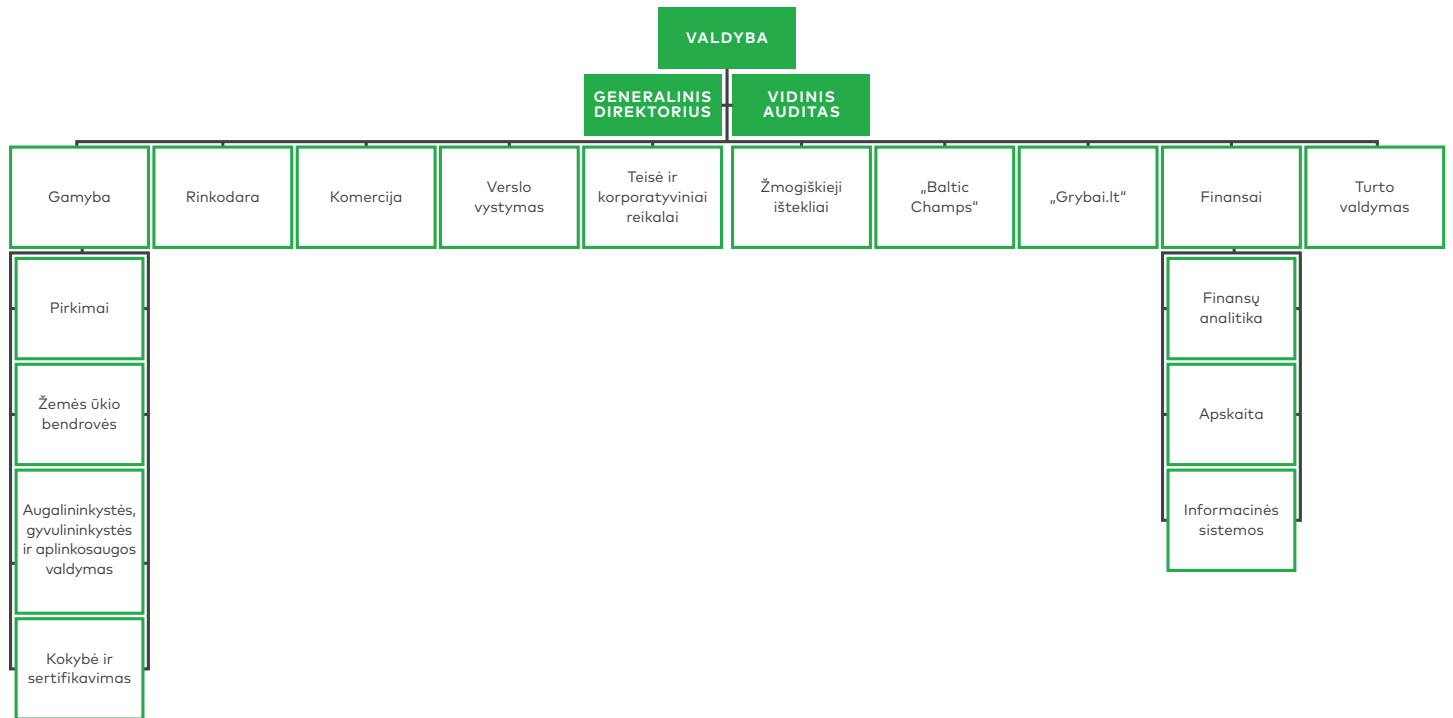
Žmonės

„AUGA group“ darbuotojų komandoje dirba profesionalūs, ilgametę patirtį turintys žemės ūkio specialistai ir technologijas kuriantys inžinieriai, geriausi finansų, rinkodaros, prekybos ir kitų sričių profesionalai.

2020 m. gruodžio 31 d. duomenimis, bendras darbuotojų skaičius buvo 1 271, įskaitant ir tuos, kurie yra tėvystės atostogose (35 darbuotojai).

Darbuotojų skaičius		
	2020	2019
Vadovai	63	56
Specialistai	205	144
Darbininkai	968	949
Viso:	1 236	1 149

Grupės organizacinė struktūra:



Daugiau informacijos apie Grupės personalą galima rasti 2020 m. Tvaraus verslo ataskaitoje.

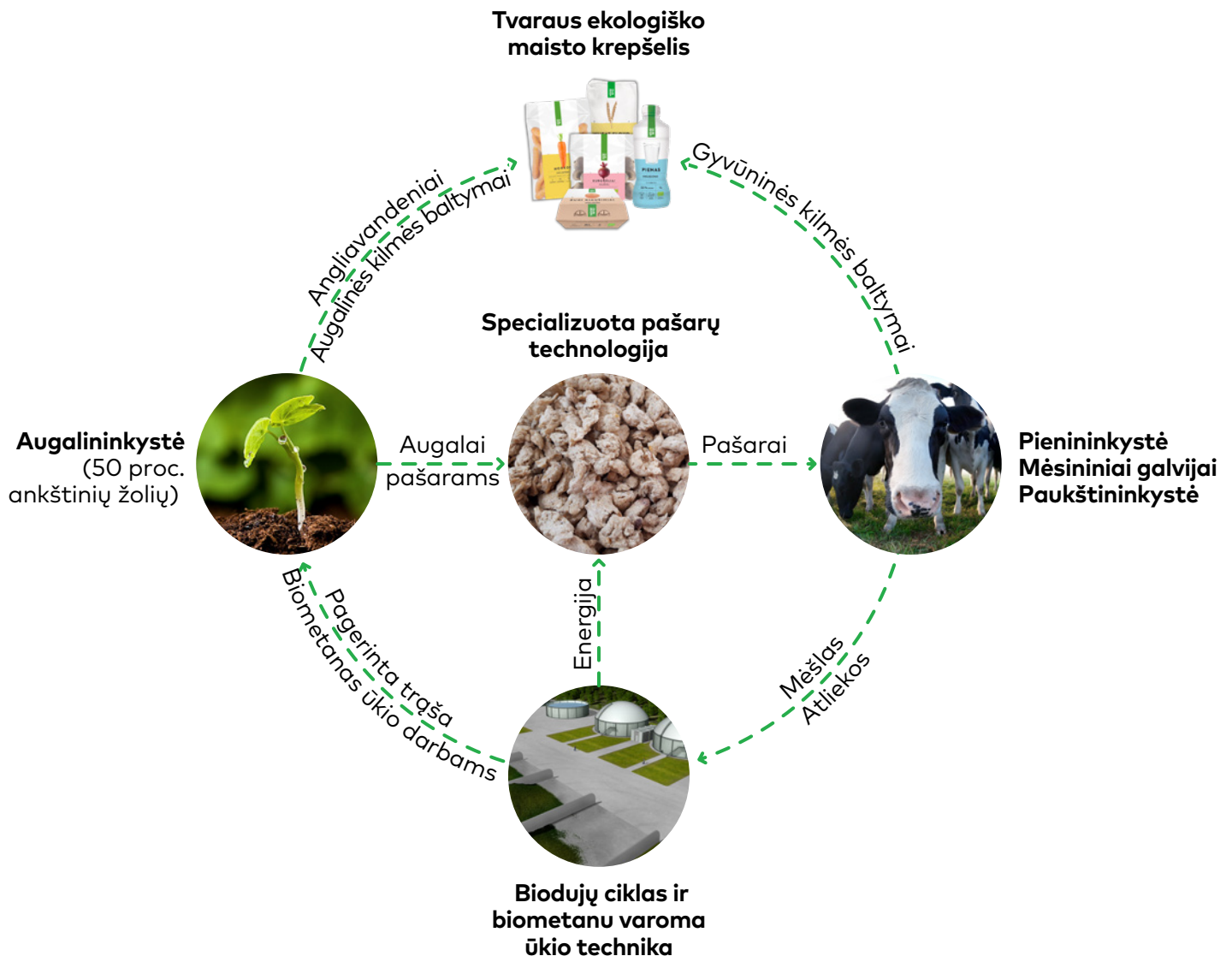
1.4 STRATEGIJA

Sektorius, kuriame veikia „AUGA group“, yra vienas didžiausių aplinkos teršėjų. Pasauliniu mastu apie 23 proc. visų ŠESD emisijų išsiskiria iš žemės ūkio veiklos ir miškų kirtimo dėl žemės ūkio plėtros. Atsižvelgiant į šias problemas ir augantį vartotojų poreikį maitintis tvariau, 2020 m. „AUGA group“ paskelbė naują penkerių metų strategiją.

Pagrindiniai Bendrovės tikslai – pagerinti efektyvumą visuose verslo segmentuose, sukurti naują tvaraus ekologiško maisto gamybos modelį ir sumažinti šiltnamio efektą sukeliančių dujų emisijas. Šių tikslų bus siekiama per naują veiklos modelį – Tvaraus ekologiško maisto architektūrą (TEMA), kuri padės spręsti aktualiausias technologines problemas maisto pramonėje išlaikant masto, kokybės ir derliaus augimo pagreitį.

Svarbiausias vaidmuo įgyvendinant naują verslo modelį yra suteikiamas šioms technologijoms ir procesams:

- **Biodujų panaudojimui**, kuris leis atlikti žemės ūkio darbus be iškastinio kuro, panaudojant mėšlą ne tik kaip trąšą, bet ir kaip biodegalų gamybos šaltinį. Bus sumažinta 50 proc. emisijų iš ūkio darbams sunaudojamo iškastinio kuro.
- **Specializuotų pašarų technologijai**, kuri suteiks galimybę sumažinti galvijų metano emisijas 50 proc., skaičiuojant vienai pagaminto karvės pieno tonai.
- **Regeneracinei sėjomainai**, kurią taikant grūdinės kultūros bus pakeistos daugiamečiais ankštinėmis žolėmis, galinčiomis kaupti anglį ir fiksuoti dirvožemyje azotą. Bus sumažinta 30 proc. emisijų, skaičiuojant vienai pagamintos augalininkystės produkcijos sausųjų medžiagų tonai.



Reikia pažymėti, kad nebus atsisakyta ankščiau „AUGA group“ vykdytos sinergijos tvariame ūkininkavimo modelyje, kuriame grūdinių kultūrų auginimas, pienininkystė ir grybų auginimas veikia uždarame cikle. Ji bus integruota į naująjį modelį.

„AUGA group“ inovacijų darbotvarkės tikslai - iki 2025 m. ženkliai sumažinti šiltnamio dujų emisijas (bendras emisijų mažinimo tikslas – 27 proc.), iki 2030 m. tapti šiltnamio dujų visai neišskiriančia ekologiško maisto rinkos dalyve.

„AUGA group“ bus atpažįstama kaip neimlus turtui verslas (angl. *asset-light*), grįstas žemės ūkio technologijomis (angl. *agtech*). Bendrovė taikys savarankišką žiedinės ekonomikos modelį, suteikdama galimybę pasauliui gyventi tvariau ir bus labiau nepriklausoma nuo pasaulinių krizių, pavyzdžiui pandemijų.

Ką šios strategijos sėkmė 2025 m. reikš kiekvienai AUGA bendruomenės grupei:

- **Vartotojams** – gebėjimas pateikti vartotojo krepšelį mažiausia kaina gamtai.
- **Ūkininkams** – veiksminga Tvaraus ekologiško maisto architektūra, kuri mažina anglies dvideginio ir jo ekvivalentų emisijas.
- **Investuotojams** – verslo struktūros atsparumas, kurį užtikrina ilgalaikis finansavimas ir į poveikį orientuoti skoliniojai.
- **Akciniams** – unikalus turtui neimlus verslo modelis, užtikrinantis 15 proc. kapitalo grąžą, 3 kartus padidinantis Bendrovės vertę ir padedantis palaikyti augimo dinamiką ir po strategijos įgyvendinimo.



Tikimasi, kad naujoji tvaraus ekologiško maisto architektūra padės išspręsti žemės ūkio sektoriaus problemas, leis auginti maistą, sukuriantį neutralų poveikį klimatui.

1.5 VIZIJA, MISIJA, VERTYBĖS

Bendrovei svarbu, kad jos vizija ir misija būtų ne tik garsūs pareiškimai, bet ir atlieptų kasdienės veiklos tikslus. Todėl kartu su nauja Bendrovės strategija buvo paskelbtos Grupės veiklą apibrėžiančios kryptys.

VIZIJA — tvaraus maisto ir gyvenimo būdo sinonimas.

MISIJA — tiekti ekologišką maistą be kainos gamtai.

2020 m., kai „AUGA group“ paskelbė naują strategiją, atsirado poreikis peržiūrėti ir jos veiklos vertybes. Nuo šiol Bendrovė vadovaujasi naujomis vertybėmis, apibrėžiančiomis „AUGA group“ veiklą: tvarumas, inovatyvumas ir teigiamas poveikis.

Tvarumas

Mums svarbus ne tik poveikio aplinkai mažinimas ir verslo socialinė atsakomybė, mes patys kuriame naujus ambicingus tvarumo standartus. Siekiame verslo rezultatų būdami tvarumo pavyzdžiu visur ir visada.

Inovatyvumas

Aplinkosaugos, veiklos efektyvumo ir naujų standartų iššūkius galime išspręsti tik technologijomis ir inovacijomis. Skatiname darbuotojų iniciatyvumą, kūrybiškumą, nestandartinį mąstymą, nuolatinį mokymąsi ir naujų sprendimų ieškojimą.

Teigiamas poveikis

Siekiame geriausiai suprasti vartotojų bei kitų suinteresuotųjų šalių dabartinius ir ateities poreikius. Būdami lyderiais savo srityje, skatiname pokyčius ir kuriame vertę bei darome teigiamą poveikį visai bendruomenei.

1.6. PAGRINDINIAI VEIKLOS RODIKLIAI

AUGA group, AB ir jos dukterinės bendrovės demonstravo gerėjančius finansinius rezultatus: pardavimai ir pelningumas augo.

Per 2020 m. Grupės pardavimo pajamos siekė 83,07 mln. Eur. Tai yra 17 proc. daugiau nei tuo pačiu metu pernai, kai pardavimo pajamos buvo 71,13 mln. Eur. Pardavimo pajamos didėjo visuose segmentuose, tačiau labiausiai 2020 m. išaugo augalininkystės ir galutiniams vartotojams skirtų produktų pakuotėse pardavimai, atitinkamai 7,89 mln. Eur ir 2,12 mln. Eur.

Grupės bendrasis pelnas 2020 m. siekė 15,77 mln. Eur ir buvo 60 proc. didesnis nei praėjusiais, 2019 metais, kai jis buvo 9,85 mln. Eur. Per 2020 m. Grupė grynojo pelno uždirbo 1,79 mln. Eur, palyginus su 3,22 mln. Eur nuostoliu metais prieš tai. 2020 m. Grupės EBITDA siekė 20,83 mln. Eur ir buvo 22 proc. didesnė, lyginant su metais prieš tai, kai EBITDA buvo 17,12 mln. Eur.

lentelėje žemiau pateikiama pagrindinė Grupės finansinė informacija per pastaruosius trejus metus (2018 – 2020 m.) (tūkst. Eur).

Pagrindiniai Grupės veiklos rodikliai	2020 m.	2019 m.	2018* m.	Pokytis 2020/2019, %	Pokytis 2019/2018, %
Pardavimo pajamos	83 073	71 134	54 749	+17%	+30%
Tiesioginės išmokos	9 987	7 234	9 780	+38%	-26%
Bendrasis pelnas (nuostolis)	15 773	9 847	3 663	+60%	+169%
Veiklos pelnas (nuostolis)	6,896	1 009	(3 938)	+583%	n/a
Finansinės veiklos sąnaudos	5 547	5 000	2 295	+11%	+118%
Grynasis pelnas (nuostolis)	1 792	(3 218)	(5 980)	n/a	-46%
EBITDA	20 834	17 119	3 546	+22%	+383%
Grynieji pagrindinės veiklos pinigų srautai	13 373	5 415	(11 486)	+147%	n/a
Grynieji pagrindinės veiklos pinigų srautai prieš apyvartinio kapitalo pokyčius	10 814	9 653	6 346	+12%	+52%
Ilgalaikis turtas, iš viso	147 590	144 676	111 938	+2%	+29%
Trumpalaikis turtas, iš viso	66 112	62 047	59 952	+7%	+3%
Nuosavas kapitalas, iš viso	92 816	90 075	91 715	+3%	-2%
Ilgalaikiai įsipareigojimai, iš viso	78 907	61 321	26 034	+29%	+136%
Trumpalaikiai įsipareigojimai, iš viso	41 979	55 327	54 141	-24%	+2%
Ilgalaikės ir trumpalaikės finansinės skolos	94 541	93 993	55 862	+1%	+68%
Koreguotas apyvartinis kapitalas	41 953	40 161	37 674	+4%	+7%
EBITDA marža, proc.	25,08	24,07	6,48	+4%	+272%
Veiklos pelno marža, proc.	8,30	1,42	(7,19)	+485%	n/a
Grynojo pelno marža, proc.	2,16	(4,52)	(10,92)	n/a	+59%
Nuosavo kapitalo pelningumas (ROE), proc.	1,96	(3,54)	(7,01)	n/a	+49%
Turto pelningumas (ROA), proc.	0,85	(1,70)	(3,73)	n/a	+54%
Pastovaus kapitalo pelningumas (ROCE), proc.	4,81	0,78	(3,12)	+519%	n/a
P/E rodiklis	56,35	(25,72)	(15,21)	n/a	-69%
Skola/EBITDA	4,54	5,49	15,75	-17%	-65%
Nuosavybės koeficientas	0,43	0,44	0,53	0%	-18%
Bendrasis padengimo koeficientas	1,57	1,12	1,11	+40%	+1%

* 2018 m. informacija pateikta be TFAS 16 efekto, nes TFAS 16 reikalavimai taikomi nuo 2019 m. sausio 1 d.

Rodiklio apskaičiavimo paaiškinimas:

EBITDA - grynieji pinigų srautai iš pagrindinės veiklos prieš apyvartinio kapitalo pokyčius ir sumokėtas palūkanas, kaip nurodyta pinigų srautų ataskaitoje, įskaitant pelną (nuostolį) dėl biologinio turto tikrosios vertės pokyčių.

EBITDA marža = EBITDA / Pardavimo pajamos

Veiklos pelno marža = Veiklos pelnas (nuostolis) / Pardavimo pajamos

Grynojo pelno marža = Grynasis pelnas (nuostolis) / Pardavimo pajamos

Nuosavo kapitalo pelningumas (ROE) = Grynasis pelnas (nuostolis) / ((Nuosavas kapitalas metų pabaigoje + nuosavas kapitalas metų pradžioje)/2).

Turto pelningumas (ROA) = Grynasis pelnas (nuostolis) / ((Turtas metų pabaigoje + turtas metų pradžioje)/2).

Pastovaus kapitalo pelningumas (ROCE) = Veiklos pelnas (nuostolis) / (Nuosavas kapitalas + Ilgalaikė ir trumpalaikė ilgalaikių paskolų ir nuomos įsipareigojimų dalis (išskyrus su TFAS 16 susijusius įsipareigojimus)).

P/E rodiklis = Paskutinė akcijų kaina laikotarpio pabaigoje / Pelnas akcijai.

Skola/EBITDA = (Ilgalaikės paskolos + ilgalaikiai nuomos įsipareigojimai + ilgalaikių paskolų einamųjų metų dalis + ilgalaikių nuomos įsipareigojimų einamųjų metų dalis + trumpalaikės paskolos) / EBITDA.

Nuosavybės koeficientas = Visas nuosavas kapitalas / Visas turtas

Bendrasis padengimo koeficientas = Visas trumpalaikis turtas / Visi trumpalaikiai įsipareigojimai

Koreguotas apyvartinis kapitalas = Trumpalaikis biologinis turtas + Prekybos gautinos sumos, išankstiniai apmokėjimai ir kitos gautinos sumos + Atsargos – Prekybos mokėtinos sumos – Kitos mokėtinos sumos ir trumpalaikiai įsipareigojimai. Koreguoto apyvartinio kapitalo formulėje eliminuojami grynyų pinigų ir finansavimo elementai, kas leidžia skaitytojui matyti, kaip gerai panaudojamas tiesiogiai su Grupės veikla susijęs trumpalaikis turtas ir trumpalaikiai įsipareigojimai. Visas trumpalaikis turtas ir visi trumpalaikiai įsipareigojimai naudojami skaičiuojant bendrąjį padengimo koeficientą, kuris taip pat įtrauktas tarp Grupės pagrindinių rodiklių.

1.7. VERSLO SEGMENTAI

Augalininkystės segmento apžvalga

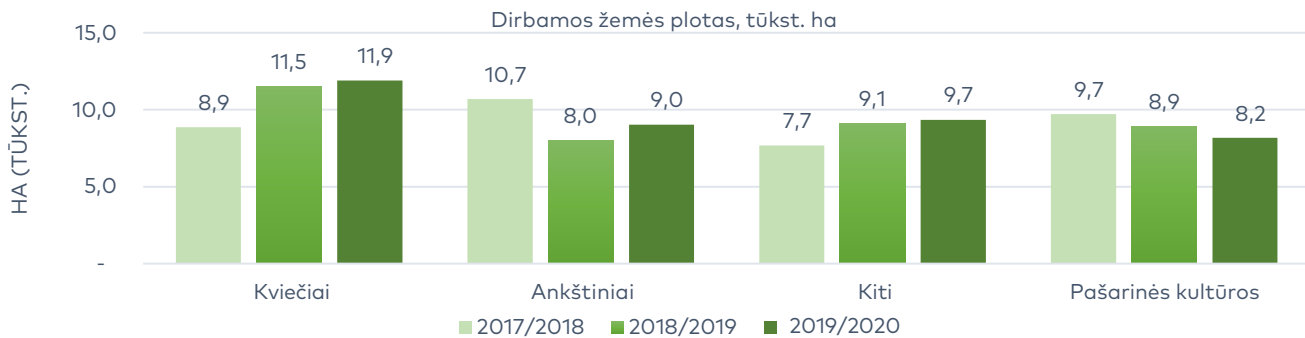
2020 m. Grupei pavyko pasiekti reikšmingai geresnius rezultatus augalininkystės segmente dėl patobulintų gamybos technologijų ir kiek geresnių oro sąlygų, lyginant su metais prieš tai. Ankstesnis tam tikrų kultūrų derliaus nuėmimas ir prastesnė kokybė neleido pasiekti dar aukštesnių rezultatų.

Nauro sezono derliaus sėja buvo sėkminga, dabartinė pasėlių kokybė yra gera, todėl Bendrovės vadovybė tikisi pozityvių rezultatų 2021 m.

Augalininkystės segmento bendrąjį pelną sudaro derliaus tikroji vertė, šio ir praėjusio sezono grūdų pardavimų rezultatas ir augalininkystės subsidijos.

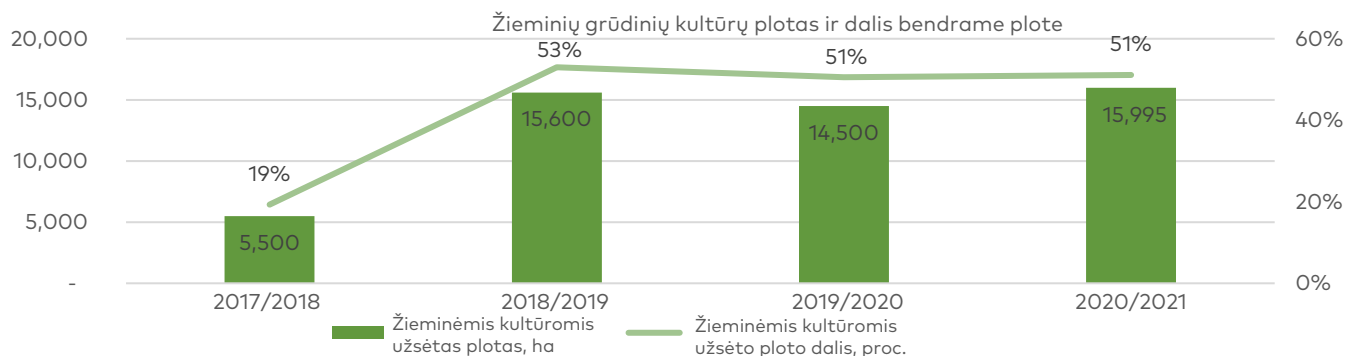
2019/2020 metų derlius

2019/2020 m. sezonu bendras Grupės dirbamos žemės plotas sudarė 39,6 tūkst. ha ir buvo apie 1 tūkst. ha didesnis nei 2018/2019 m. sezonu. 2019/2020 metų sezonu grūdinėmis kultūromis apsėta 30,6 tūkst. ha (28,7 tūkst. ha buvo apsėta 2018/2019 m. sezonu) iš kurių 11,9 tūkst. ha sudarė kviečiai, 9,0 tūkst. ha ankštinių kultūrų ir 9,7 tūkst. ha kitos grūdinės kultūros. Didžioji dalis – 11,3 tūkst. ha iš 11,9 tūkst. ha – kviečių buvo žieminiai kviečiai, panašiai kaip ir 2018/2019 m. sezonu, kadangi žieminės kultūros turėjo didesnę derlingumo potencialą lyginant su vasarinėmis alternatyvomis. Pašarinės kultūros sudarė 8,2 tūkst. ha 2019/2020 m. sezonu, palyginus su 8,9 tūkst. ha 2018/2019 m. sezonu.



Ataskaitinio laikotarpio pabaigoje, t.y. 2020 m. gruodžio 31 d., visas 2019/2020 sezono derlius buvo nuimtas. Kviečiams, ankštiniams ir kitoms grūdinėms kultūroms, kurių derlius buvo nuimtas iki ataskaitinio laikotarpio pabaigos, Grupė pripažino pelną (nuostolį) iš biologinio turto tikrosios vertės pokyčio pirminio pripažinimo metu. Pašarinių kultūrų derlius vertintas savikaina. Pelnas (nuostolis) iš biologinio turto tikrosios vertės pokyčio pirminio pripažinimo metu, apskaičiuotas 2020 m. gruodžio 31 d. 2019/2020 m. sezono derliui buvo lygus 7,12 mln. Eur, palyginus su 3,83 mln. Eur praėjusiais metais. 2019/2020 m. sezono derliaus tikroji vertė padidėjo 3,29 mln. Eur, arba 86 proc. Svarbu pastebėti, jog Grupė 1,45 mln. Eur pelno dėl pasėlių pirminio pripažinimo tikrąja verte, susijusio su 2019/2020 m. derliumi apskaitė 2019 m. gruodžio 31 d. Taigi, atmetus praėjusiam laikotarpije pripažintą pelną, Grupė 2020 m. gruodžio 31 d. iš viso apskaitė 5,67 mln. Eur pelno dėl žemės ūkio produkcijos pripažinimo tikrąja verte.

Kiekvieno einamųjų metų ketvirčio pabaigoje Grupė įsivertina pasėlių tikrąją vertę kultūroms, kurių derlius dar nenuimtas. Kadangi oro sąlygos 2020 m. rudenį buvo palankios rudeniniams žemės paruošimo darbams 2020/2021 m. sezonui, žieminė kultūrų sėja ir žemės parengimo darbai buvo baigti laiku. 2020 m. Grupė pasėjo apie 15,99 tūkst. ha kultūrų – kviečių, rugių, rapsų ir sėklinio dobilo – kurių derlius bus nuimtas 2021 m. Tai sudaro 51 proc. viso grūdinėmis kultūromis planuojamo apsėti ploto 2020/2021 sezonu. Palyginimui, 2019/2020 m. sezonu buvo pasėta 14,5 tūkst. ha žieminė kultūrų. Žieminė kultūrų pasėlių būklė finansinių ataskaitų paskelbimo metu yra gera. Grupės vertinimu, šalta žiema neturėtų neigiamai paveikti derliaus, kadangi sniego paklotė apsaugo žieminės kultūras nuo nušalimo. Palankios sąlygos rudenį taip pat leido atlikti reikiamus žemės darbus ir tinkamai paruošti žemę 2021 m. pavasario sėjai. Grupė yra tinkamai pasiruošusi 2020/2021 m. sezonui ir optimistiškai vertina kitų metų derliaus potencialą.



2020 m. gruodžio 31 d. Grupė įvertino kultūrų, kurių derlius bus nuimtas 2021 m. tikrąją vertę ir pripažino 2,02 mln. Eur pelno dėl žieminė kultūrų ir sėklinio dobilo pasėlių tikrosios vertės pokyčio pirminio pripažinimo metu.

Formulė ir prielaidos naudotos skaičiuojant pasėlių tikrąją vertę yra pateiktos žemiau:



Pasėlių tikroji vertė = Patirtos sąnaudos + (Dirbamos žemės plotas ha * prognozuojamas vidutinis derlingumas tonomis per ha * prognozuojama grūdų tonos kaina – dirbamos žemės plotas ha * prognozuojamos sąnaudos per ha) * T * (1 - x), kur:

- Patirtos sąnaudos yra faktiškai patirtos sąnaudos konkrečiai kultūrai 2019/2020 m. sezono iki 2020 m. gruodžio 31 d.
- Dirbamos žemės plotas ha yra konkrečia kultūra apsėtas ir planuojamas nukulti plotas hektarais.
- Prognozuojamas derlingumas tonomis per hektarą yra planuojamas kultūros derlingumas, remiantis einamojo sezono derlingumų informacija.
- Prognozuojama grūdų tonos kaina. Tikrosios vertės skaičiavimui naudotos 2020 m. vidutinės konkrečių grūdų pardavimo kontraktų kainos. Šios ataskaitos paskelbimo metu, 99 proc. šių metų derliaus yra kontraktuota.
- Prognozuojamos sąnaudos per ha. Periodo pabaigoje sukaupti faktiniai kaštai, koreguoti istoriniu 2018 -2020 m. vidutinių sąnaudų lygiu. Prognozuojama, jog sąnaudos 2020/2021 m. sezonu išliks panašios į praėjusių sezonų sąnaudas.
- T yra laiko tarpas, praėjęs nuo kultūros pasėjimo iki planuojamos derliaus nuėmimo datos. Vidutinė T reikšmė 2020 m. gruodžio 31 d. buvo lygi 37 proc., priklausomai nuo vertinamos kultūros.
- X yra papildomas koregavimo koeficientas galimiems nenumatytiems neigiamiems veiksniams derliui. 20 proc. buvo naudota tikrosios vertės skaičiavimams 2020 m. gruodžio 31 d.

Iš viso 2020 m. gruodžio 31 d. Grupė ataskaitiniame laikotarpyje pripažino 7,69 mln. Eur pelno dėl biologinio turto pripažinimo tikrąja verte, palyginus su 5,28 mln. Eur pelnu, pripažintu praėjusiame laikotarpyje. Derliaus rezultatas šiais metais pagerėjo 2,41 mln. Eur, palyginus su praėjusiu periodu.

Derliaus rezultatai, mln. Eur	2020 m.	2019 m.	2018 m.	Pokytis 2020/2019, %	Pokytis 2019/2018, %
Pelnas (nuostolis) dėl biologinio turto pripažinimo tikrąja verte (2019/2020 m. sezono derlius)	5,67	3,83	(3,45)	+48%	n/a
Pelnas (nuostolis) dėl biologinio turto pripažinimo tikrąja verte (2020/2021 m. sezono derlius)	2,02	1,45	-	+39%	-
Bendras pelnas (nuostolis) dėl biologinio turto pripažinimo tikrąja verte	7,69	5,28	(3,45)	+46%	n/a

Žemiau lentelėje pateikiama dirbamos žemės plotas pagal kultūrų grupę 2019/2020, 2018/2019 ir 2017/2018 m. sezonais. Kviečių, ankštinių ir kitų grūdinių kultūrų žemės plotas 2019/2020 m. sezonu, palyginus su praėjusiais sezonais padidėjo ir sudarė 77 proc. visų parduoti skirtų kultūrų ploto (2019 m. – 74 proc.).

Dirbamos žemės plotas pagal kultūrų grupę, ha	2020 m.	2019 m.	2018 m.	Pokytis 2020/2019, %	Pokytis 2019/2018, %
Kviečiai	11 896	11 503	8 852	+3%	+30%
Ankštiniai	9 035	8 039	10 682	+12%	-25%
Kitos grūdinės kultūros	9 664	9 129	8 950	+6%	+2%

Kviečių, ankštinių ir kitų grūdinių kultūrų savikaina per hektarą pateikiama lentelėje žemiau.

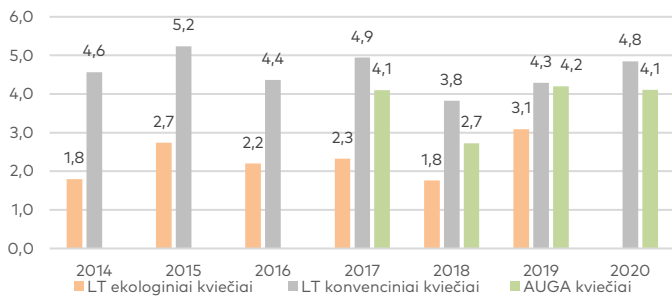
Sąnaudos per 1 ha dirbamos žemės, Eur/ha	2020 m.	2019 m.	2018 m.	Pokytis 2020/2019, %	Pokytis 2019/2018, %
Kviečiai	818	884	881	-7%	0%
Ankštiniai	805	792	790	+2%	0%
Kitos grūdinės kultūros	1 139	1 176	1 038	-3%	+13%

Kaip matyti iš pateiktų duomenų, ankštinių kultūrų savikaina nežymiai padidėjo, palyginus su praėjusiais metais, tuo tarpu kviečių sąnaudos ir kitų grūdinių kultūrų sąnaudos per 1 hektarą 2019/2020 m. sezonu sumažėjo, atitinkamai, 7 proc. ir 3 proc. palyginus su praėjusiais metais. Ankštinių kultūrų savikaina 2019/2020 m. sezonu buvo šiek tiek didesnė nei praėjusiais metais, kadangi išaugus derliaus kiekiui 2020 m. padidėjo derliaus transportavimo, džiovavimo ir valymo sąnaudos. Kviečių ir kitų grūdinių kultūrų sąnaudų mažėjimą lėmė sumažėjusios žemės ūkio darbų sąnaudos dėl taikomų efektyvesnių žemės ūkio darbų metodų. Kultūrų auginimo sąnaudų mažinimas, efektyvinant žemės įdirbimo ir derliaus nuėmimo darbus, yra svarbus tikslas Grupėi, siekiant geresnių augalininkystės segmento rezultatų.

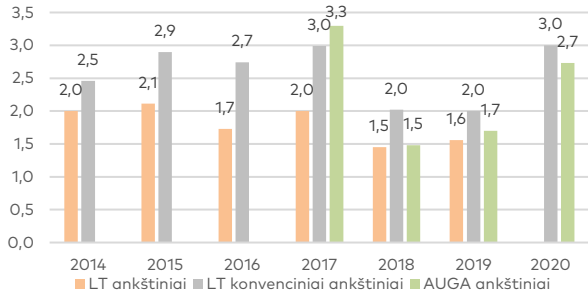
Žemiau esančioje lentelėje pateikiamas einamojo sezono derlingumų palyginimas su praėjusiais sezonais. Kviečių derlingumas 2019/2020 m. siekė 4,11 t/ha ir buvo panašus į praėjusių metų rezultatą, kai kviečių derlingumas buvo 4,21 t/ha. Grupė 2019/2020 m. sezonu planavo, jog kviečių derlingumas bus bent 4 proc. didesnis už faktinį derlingumą. Ankštinių kultūrų derlingumas padidėjo nuo 1,67 t/ha 2018/2019 m. sezonu iki 2,70 t/ha 2019/2020 m. sezonu. Ankštinių kultūrų derlingumas buvo 10 proc. mažesnis nei Grupė planavo šiais metais. Vidutinis kitų grūdinių kultūrų derlingumas padidėjo 18 proc., kadangi 8 iš 13 kitų grūdinių kultūrų derlingumas 2020 m. buvo didesnis nei praėjusiais metais.

Vidutinis derlingumas, t/ha	2020 m.	2019 m.	2018 m.	Pokytis 2020/2019, %	Pokytis 2019/2018, %
Kviečiai	4,11	4,21	2,83	-2%	+49%
Ankštiniai	2,70	1,67	1,41	+62%	+18%
Kitos grūdinės kultūros	9,72	8,24	5,10	+18%	+62%

Kaip matyti iš pateiktų duomenų, vidutinis Grupės ankštinių kultūrų derlingumas artėja prie vidutinių derlingumų, pasiekiamų neekologiniuose ūkiuose Lietuvoje. Nors 2020 m. Grupės kviečių derlingumas buvo mažesnis nei neekologiniuose ūkiuose dėl specifinių tręšimo aplinkybių ir oro sąlygų, Grupė nuolat tobulina technologijas ir darbo metodus, tam kad ilguoju laikotarpiu pasiektų kiek įmanoma artimesnį ekologišką javų derlingumą šalies konvencinių ūkių vidurkiui.



Kviečių derlingumas Lietuvoje, t/ha



Ankštinių kultūrų derlingumas Lietuvoje, t/ha

PASTABA: 2020 m. Lietuvos ekologinių augintųjų duomenys dar nepaskelbti, Lietuvos konvencinių ūkių duomenys preliminarūs.

Šaltinis: Lietuvos statistikos departamentas, Lietuvos žemės ūkio produkcijos gamintojų, įtrauktų į Ūkių apskaitos duomenų tinklą (ŪADT), veiklos apskaitos rezultatų tyrimo duomenys, Grupės duomenys.

Žemiau esančioje lentelėje pateiktas kviečių ir ankštinių kultūrų kainų, kuriomis buvo įvertintas nuimtas derlius (tikroji derliaus vertė), palyginimas 2019/2020, 2018/2019 ir 2017/2018 m. sezonais. Svarbu pastebėti, jog šios ataskaitos skelbimo metu 99 proc. 2019/2020 m. sezono derliaus jau yra kontraktuota fiksuotomis kainomis, todėl derliaus vertė ataskaitinio laikotarpio pabaigai nustatyta remiantis faktiškai turimų kontraktų kainomis.

Vidutinė 1 tonos grūdų kaina, eliminavus pardavimo kaštus, Eur	2020 m.	2019 m.	2018 m.	Pokytis 2020/2019, %	Pokytis 2019/2018, %
Kviečiai	208	243	256	-15%	-5%
Ankštiniai	353	357	371	-1%	-4%
Kitos grūdinės kultūros	174	181	221	-4%	-18%

Kaip matyti iš aukščiau pateiktų duomenų, 1 kviečių tonos kaina 2019/2020 m. sezonu sumažėjo 15 proc., lyginant su praėjusiu sezonu. Kviečių kainos mažėjimą lėmė dvi priežastys - kviečių rinkos kainos mažėjimas ir didesnė pašarinių kviečių dalis visame derliuje. 2019/2020 m. sezonu Grupės kviečių derliaus kokybė buvo prastesnė nei praėjusiais sezonais – 2019/2020 m. sezonu pašariniai kviečiai, kurių kokybė ir kaina yra žemiausia, sudarė apie 75 proc. viso derliaus, tuo tarpu 2018/2019 m. sezonu pašarinių kviečių dalis visame derliuje siekė 35 proc. Kadangi Grupės pašarinių kviečių derlius buvo daug didesnis nei tikėtasi, didelė dalis kviečių turėjo būti paduota neatidėliojant, dėl ko vidutinė kviečių kaina dar labiau sumažėjo.

Ankštinių kultūrų kaina nežymiai sumažėjo 2019/2020 m. sezonu, tačiau šių kultūrų rinkos kainos per pastaruosius metus buvo gana pastovios. Pastovios ankštinių kainos ir padidėję derlingumai, nepaisant šiek tiek išaugusių sąnaudų lygio, leido reikšmingai pagerinti ankštinių kultūrų derliaus rezultatą, palyginus su praėjusiais metais. Kitų grūdinių kultūrų kainos nežymiai sumažėjo, tačiau šios kultūrų grupės kainos svyravimai ženkliai priklauso nuo kultūrų, įtrauktų į šią grupę struktūros kiekvienais metais. 2020 m. sumažėjo miežių, rugių ir cukrinių runkelių kaina, bet padidėjo avių ir rapsų kaina, todėl bendras kainos pokytis nebuvo reikšmingas.

Žemiau esančioje lentelėje pateiktas kviečių ir ankštinių derliaus pelno (nuostolio), tenkančio 1 ha dirbamos žemės, palyginimas 2019/2020, 2018/2019 ir 2017/2018 m. sezonais.

Pelnas (nuostolis) derliaus nuėmimo metu, Eur/ha	2020 m.	2019 m.	2018 m.	Pokytis 2020/2019, %	Pokytis 2019/2018, %
Kviečiai	35	217	(157)	-84%	n/a
Ankštiniai	148	(195)	(269)	n/a	+28%
Kitos grūdinės kultūros	550	324	90	+70%	+260%

Per 2019/2020 m. sezoną kviečių pelnas, tenkantis vienam hektarui buvo reikšmingai mažesnis, lyginant su praėjusiu sezonu. Kviečių rezultatai neigiamai paveikė sumažėjusi kviečių rinkos kaina ir prasta Grupės kviečių derliaus kokybė. Nepaisant to, Grupei pavyko sumažinti kviečių auginimo sąnaudas, kas padėjo sumažinti minėtų neigiamų veiksnių įtaką kviečių rezultatui. Ankštinių kultūrų rezultatas 2019/2020 m. ženkliai pagerėjo, palyginus su praėjusiais sezonais. Geresnius rezultatus padėjo pasiekti padidėję derlingumai. Grupės požiūriu, ankštinių kultūrų derlingumas šiais metais turėjo potencialo būti apie 10 proc. didesnis, todėl iš ankštinių kultūrų tikimasi dar geresnio rezultato ateityje. Kitų grūdinių kultūrų derliaus rezultatas pagerėjo dėl padidėjusių derlingumų – 8 iš 13 kitų grūdinių kultūrų derlingumai buvo didesni nei praėjusiais metais. Labiausiai prie teigiamo rezultato prisidėjo pagerėjęs avių ir rapsų rezultatas.

Vertinant pašarinių kultūrų derlių, svarbu atkreipti dėmesį, jog pašarinių kultūrų tikroji vertė derliaus nuėmimo metu yra nustatoma remiantis bendrosiomis pašarinių kultūrų derliaus sąnaudomis. Kitaip sakant, bendrosios pašarinių kultūrų derliaus sąnaudos yra naudojamos kaip matas pašarinių kultūrų derliaus tikrosios vertės skaičiavimui, nes šių kultūrų atveju nėra aktyvios prekybos rinkos ir nėra galimybių patikimai nustatyti pašarinių kultūrų tikrąją rinkos kainą. Dėl tokio vertinimo metodo pašarinių kultūrų tikrosios vertės pokyčio rezultatas yra lygus nuliui. Vidutinės bendrosios pašarinių kultūrų sąnaudos, tenkančios 1 ha dirbamos žemės 2019/2020 m. sezonu, buvo 767 Eur/ha arba 6 proc. didesnės nei 2018/2019 m. sezonu, kai jos sudarė 721 Eur/ha. Padidėjusios pašarinių kultūrų sąnaudos susijusios su išaugusiomis derliaus nuėmimo darbų sąnaudomis dėl didesnio derliaus. Grupės pašarinių kultūrų derlingumas 2020 m. padidėjo 21 proc., palyginus su praėjusiais metais.

Pašarinių kultūrų rezultatai	2020 m.	2019 m.	2018 m.	Pokytis 2020/2019, %	Pokytis 2019/2018, %
Sąnaudos per 1 ha dirbamos žemės, Eur	767	721	643	+6%	+12%
Vidutinis derlingumas, t/ha	7,39	6,10	4,93	+21%	+24%

Grupė augina pašarines kultūras savo naudojimui, todėl pašarinių kultūrų kokybė ir pagamintas kiekis tiesiogiai veikia pienininkystės segmento savikainą. Didesnis derlingumas, išlaikant stabilų sąnaudų lygį leidžia sumažinti pašarų savikainą per toną, kas teigiamai veikia pieno savikainą. Taip pat, pagamintų pašarų kokybė turi įtakos pieno primilžiams. Tikimasi, jog geresnė 2019/2020 m. sezono pašarinių kultūrų derliaus kokybė ir sumažėjusi pašarinių kultūrų pasigaminimo savikaina turės teigiamos įtakos pieno savikainai.

Nepaisant pagerėjusio derliaus rezultato 2020 m., Grupės požiūriu derliaus potencialas šiais metais buvo dar didesnis:

- Oro sąlygos 2019/2020 m. sezonu buvo gana palankios, palyginus su praėjusiais sezonais, tačiau intensyvūs lietūs 2020 m. žiemą ir pavasarį turėjo neigiamos įtakos derliaus kokybei.
- 2020 m. 8 iš 17 kultūrų rinkos kainos sumažėjo, palyginus su 2019 m, tačiau 2020 m. labiausiai nukentėjo kviečių derliaus kokybė, dėl ko vidutinė kviečių kaina sumažėjo 15%, palyginus su praėjusiu sezonu.
- 2020 m. 11 iš 17 kultūrų derlingumas padidėjo, tačiau pagrindinių kultūrų – kviečių, ankštinių ir cukrinių runkelių – derlingumas buvo mažesnis nei planuota.

Augalininkystės segmento pardavimų rezultatai

Bendros pardavimų pajamos sugeneruotos iš augalininkystės segmento 2020 m. siekė 37,38 mln. Eur. Tai yra 27 proc. daugiau, lyginant su 2019 m., kai pardavimo pajamos siekė 29,49 mln. Eur.

2020 m. pabaigoje apie 95 proc. einamojo sezono derliaus buvo kontraktuota, iš kurių 63 proc. iki metų galo jau buvo parduoti ir pristatyti klientams. Augalininkystės segmento pardavimai išaugo dėl padidėjusio grūdų pardavimų kiekio, kadangi Grupės užauginto derliaus kiekiai auga, palyginus su praėjusiu sezonu.

Augalininkystės segmento rezultatai, mln. Eur	2020 m.	2019 m.	2018 m.	Pokytis 2020/2019, %	Pokytis 2019/2018, %
Pardavimo pajamos	37,38	29,49	17,48	+27%	+69%
Pardavimo sąnaudos	38,19	30,45	17,42	+25%	+75%
Atsargų nurašymai	1,39	1,54	1,40	-10%	+10%
Žemės ūkio produkcijos pardavimo rezultatas	(2,20)	(2,49)	(1,34)	+12%	-86%

Bendrosios parduotos žemės ūkio produkcijos sąnaudos per 2020 m. 12 mėn. buvo 38,19 mln. Eur, palyginus su 30,45 mln. Eur. Savikaina didėjo apie 2 proc. lėčiau nei augo pardavimai. Žemės ūkio produkcijos atsargų nurašymo ir vertės sumažėjimo sąnaudų suma per 2020 m. 12 mėn. sudarė 1,39 mln. Eur, palyginus su 1,54 mln. Eur per 2019 m. tuo pačiu laikotarpiu. Nepaisant to, jog parduotos produkcijos kiekis padidėjo, augalininkystės produkcijos pardavimo kainos per dvylika mėnesių mažėjo, todėl 2020 m. patirta 2,20 mln. Eur nuostolio iš augalininkystės segmento produkcijos pardavimo. Žemės ūkio produkcijos pardavimo rezultatas 2020 m. pagerėjo 0,29 mln. Eur, palyginus su praėjusiu laikotarpiu.

Subsidijos žemės ūkiui ir bendrasis pelnas augalininkystės segmente

2020 m. gruodžio 31 d. Grupė perklasifikavo subsidijas, susijusias su žolynais ir ganyklomis gyvuliams iš augalininkystės segmento į pienininkystės segmentą, siekiant tikslesnio segmentų rezultato atskleidimo. Perklasifikavimas atliktas ir palyginamajame periode, kad periodai būtų palyginami ir šis perklasifikavimas neturėtų įtakos bendrų rezultatų atskleidimui.

Bendra subsidijų žemės ūkiui, tenkančių augalininkystės segmentui, suma, sukaupta per dvylika mėnesių 2020 m., sudaro 7,45 mln. Eur, palyginus su 5,19 mln. Eur atitinkamu laikotarpiu 2019 m. Svarbu pastebėti, jog 2019 m. Grupei buvo pritaikytos sankcijos ekologinėms išmokoms, dėl to Grupės gautos subsidijos buvo 2,07 mln. Eur mažesnės nei planuota. Atmetus sankcijų įtaką 2019 m., subsidijų suma, lyginant su praėjusiu laikotarpiu 2020 m., nežymiai padidėjo dėl didesnio deklaruojamo ploto. Iki 2020 m. pabaigos Grupė buvo gavusi didžiąją dalį subsidijų už 2020 m. Reikalavimai, dėl kurių buvo pritaikytos sankcijos ekologinėms subsidijoms 2019 m. nėra taikomi 2020 m., todėl Grupė nenumato sankcijų už ekologinio ūkininkavimo taisyklių reikalavimų neatitikimus.

Augalininkystės segmento bendrasis pelnas, apimantis žemės ūkio produkcijos pardavimo rezultatą, biologinio turto tikrosios vertės pokyčius bei žemės ūkio subsidijas, 2020 m. siekė 12,94 mln. Eur. Tai yra 62 proc. daugiau nei 2019 m., kai bendrasis pelnas siekė 7,98 mln. Eur. Pelnas dėl biologinio turto pripažinimo tikrąja verte 2020 m. padidėjo 46 proc., palyginus su praėjusiais metais.

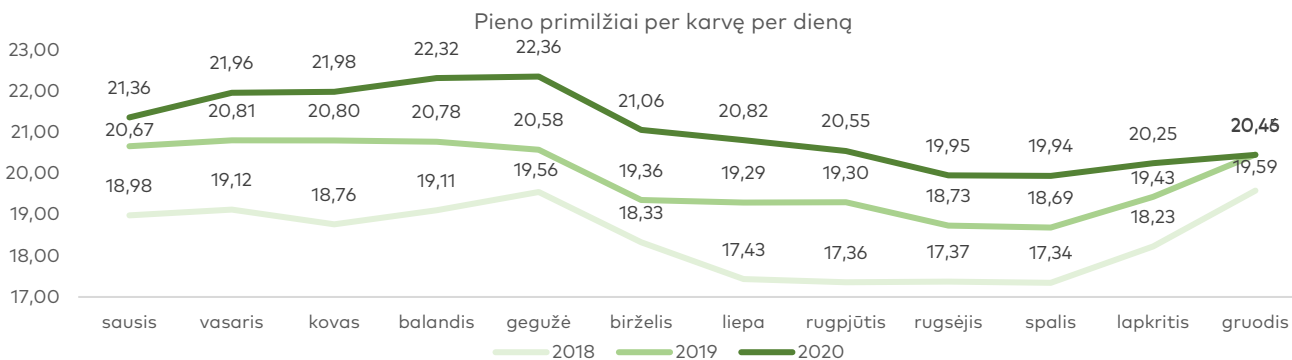
Augalininkystės segmento bendrasis pelnas, mln. Eur	2020 m.	2019 m.	2018 m.	Pokytis 2020/2019 %	Pokytis 2019/2018, %
Pelnas (nuostolis), dėl biologinio turto pripažinimo tikrąja verte pripažintas ataskaitiniame laikotarpyje	7,69	5,28	(3,45)	+46%	n/a
Žemės ūkio produkcijos pardavimo rezultatas	(2,20)	(2,49)	(1,34)	+12%	-86%
Subsidijos	7,45	5,19	6,96	+43%	-25%
Bendrasis pelnas	12,94	7,98	2,16	+62%	+269%

Pienininkystės segmento apžvalga

2020 m. pagrindinis „AUGA group“ dėmesys buvo nukreiptas į pienininkystės segmento efektyvumą ir jau dabar Grupė mato šios strategijos įgyvendinimo teigiamus rezultatus.

Grupė ir toliau planuoja tęsti efektyvumo darbotvarkę 2021 m. per galvijų bandos augimą, gerėjančią pašarų kokybę ir pasiekiant mažesnę pašarų savikainą.

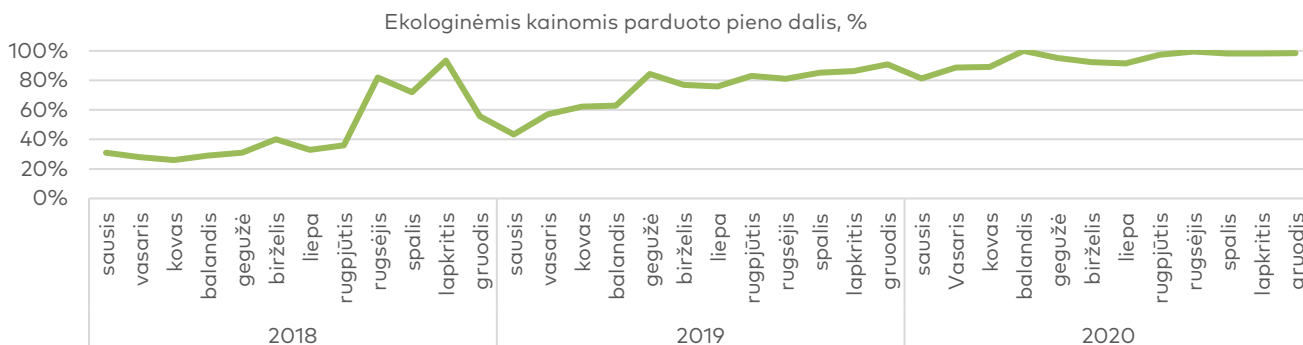
Bendros pardavimų pajamos iš pienininkystės segmento 2020 m. išaugo iki 10,81 mln. Eur ir buvo 7 proc. didesnės, lyginant su 2019 m. bendromis pardavimų pajamomis (10,14 mln. Eur). Gerėjantys karvių primilžiai ir didesnė dalis pieno, parduoto ekologinės produkcijos kainomis, lėmė pardavimų pajamų augimą. Bendras parduoto pieno kiekis padidėjo 4 proc. - nuo 24,49 tūkst. tonų (arba 19,91 kg per karvę per dieną) per 2019 m. dvylika mėnesių iki 25,38 tūkst. tonų (arba 21,09 kg per karvę per dieną) per atitinkamą laikotarpį 2020 m.. Pieno primilžių pokytis per pastaruosius tris metus pavaizduotas grafike žemiau.



Pieno primilžių mažėjimas per trečią ir ketvirtą metų ketvirčius tiesiogiai susijęs su karvių maitinimo režimo pokyčiais ir perkėlimu iš ganyklų į fermas ir kitais sezoniniais pokyčiais. Nepaisant to, jog pieno primilžiai dėl sezoniskumo sumažėjo, jie yra reikšmingai didesni nei praėjusiais metais.

Vidutinė Grupės parduoto ekologinio pieno kaina per 2020 m. dvylika mėnesių siekė 401 Eur už toną ir buvo 1,7 proc. mažesnė nei per 2019 m. dvylika mėnesių (tuo metu ekologinio pieno kaina siekė 408 Eur už toną). Vidutinė pieno kaina per 2020 m. dvylika mėnesių siekė 397 Eur už toną ir buvo 3,1 proc. didesnė, lyginant su atitinkamu laikotarpiu pernai, kai vidutinė pieno kaina siekė 385 Eur už toną. Vidutinė pieno pardavimo kaina padidėjo dėl didesnės ekologinio pieno pardavimų dalies.

Ekologinės produkcijos kainomis parduoto pieno dalis per 2020 m. dvylika mėnesių sudarė 94 proc. ir buvo reikšmingai didesnė palyginus su 2019 m. dvylika mėnesių, kai ekologinio pieno dalis sudarė 74 proc. Kaip galima matyti iš grafiko, pateikto žemiau, ekologinės produkcijos kainomis parduoto pieno dalis stabiliai auga nuo 2019 m. pradžios, nepastebima ženklų ekologinėmis kainomis parduodamo pieno dalies kritimų.



Pieno pardavimo savikaina per 2020 m. dvylika mėnesių buvo 10,49 mln. Eur, palyginus su 10,64 mln. Eur atitinkamu laikotarpiu pernai (1 proc. sumažėjimas). Pieno savikaina išliko panašiam lygįje kaip ir praėjusiais metais, tačiau Grupė peržiūri pašarų struktūrą siekdama sumažinti pieno savikainą ir padidinti pieno primilžius. Taip pat, dėl sausros 2018/2019 m. pašarinės kultūros buvo prastesnės kokybės, o tai turėjo įtakos

pieno primilžiams, kadangi praėjusio sezono pašarai buvo naudojami einamuju sezonu. Geresnė 2019/2020 m. sezono pašarinių kultūrų derliaus kokybė ir sumažėjusi savikaina tikimasi turės teigiamos įtakos pieno savikainai 2021 m.

Biologinio turto (galvijų bandos) tikrosios vertės pokyčio dėl galvijų pardavimo mėsei nuostolis per 2020 m. dvylika mėnesių sudarė 2,52 mln. Eur. Palyginimui 2019 m. atitinkamu laikotarpiu patirtas 2,19 mln. Eur nuostolis. Vienas iš Grupės tikslų yra didinti pieno primilžius, kas leistų padidinti produkcijos gamybos kiekius ir sumažinti pieno savikainą. Dėl to Grupė atnaujina gyvulių bandą ir vyresnius gyvulius keičia jaunais. Senų gyvulių nurašymo sąnaudos padidina biologinio turto perkainojimo nuostolį.

2020 m. gruodžio 31 d. Grupė perklasifikavo subsidijas, susijusias su žolynais ir ganyklomis gyvuliams iš augalininkystės segmento į pienininkystės segmentą, siekiant tikslesnio segmentų rezultato atskleidimo. Perklasifikavimas atliktas ir palyginamajame periode, jog periodai būtų palyginami ir šis perklasifikavimas neturėtų įtakos rezultatų atskleidimui.

Didėjant pieno primilžiams ir augant bendrajam pieno pardavimo pelnui, kai sąnaudos išlieka panašiam lygyje, bendrasis pieno segmento rezultatas nuosekliai gerėja.

Pienininkystės segmento bendrasis pelnas per 12 mėn. laikotarpį 2020 m. siekė 0,33 mln. Eur, lyginant su 0,66 mln. Eur bendruoju nuostoliu 2019 m.

	2020 m.	2019 m.	2018 m.	Pokytis 2020/2019,%	Pokytis 2019/2018, %
Parduotas produkcijos kiekis, tonos	26 084	25 224	23 397	+3%	+8%
Pieno pardavimai, tonos	25 384	24 492	22 634	+4%	+8%
Galvijų pardavimai, tonos	700	732	763	-4%	-4%
Pienininkystės segmento pajamos, mln. Eur	10,81	10,14	8,96	+7%	+13%
Pieno pardavimai, mln. Eur	10,07	9,42	8,13	+7%	+16%
Galvijų pardavimai, mln. Eur	0,75	0,72	0,83	+4%	-13%
Pienininkystės segmento sąnaudos, mln. Eur	10,49	10,64	10,26	-1%	+4%
Pieno sąnaudos, mln. Eur	9,75	9,93	9,43	-2%	+5%
Galvijų sąnaudos, mln. Eur	0,75	0,72	0,83	+4%	-13%
Biologinio turto tikrosios vertės pasikeitimas, mln. Eur	(2,52)	(2,19)	(1,81)	-14%	-21%
Subsidijos, mln. Eur	2,53	2,04	2,83	+24%	-28%
Bendrasis pienininkystės segmento pelnas, mln. EUR	0,33	(0,66)	(0,29)	n/a	+124%

Grybininkystės segmento apžvalga

Nors 2020 m. gamybos apimtys didėjo, bendri rezultatai buvo prastesni.

Pasaulinė pandemija turėjo realią įtaką rezultatams. Pasiūla ir paklausa rinkoje tapo nepastovi, sumažėjo produktų pardavimai viešojo maitinimo sektoriui bei produkcijos vartojimas žiemos švenčių metu. Taip pat sumažėjo grybų komposto eksportas. Be to, prekių savikaina išaugo dėl didesnės pakuotų grybų paklausos, o veiklos sąnaudos augo dėl investicijų į darbuotojų saugumą ir darbo reorganizavimą. Pardavimų kainos padidėjimas tik iš dalies kompensavo papildomas išlaidas.

Grupė tikisi, kad suvaldžius pandemiją, situacija stabilizuosis, aktyviai ieško naujų eksporto rinkų pardavimų diversifikacijai ir įgyvendina efektyvumo iniciatyvas, siekdama sumažinti patiriamas išlaidas.

Segmento pardavimai augo 5 proc. ir buvo 30,00 mln. Eur per 12 mėn. periodą 2020 m., lyginant su tuo pačiu laikotarpiu pernai, kai pardavimai siekė 28,71 mln. Eur. Grybų pardavimo pajamos padidėjo 2,06 mln. Eur, o komposto pardavimo pajamos sumažėjo 0,77 mln. Eur.

Grybų pardavimo pajamų augimas 2020 m. susijęs su pardavimo apimtys padidėjimu – 12,91 tūkst. tonų buvo parduota per 2020 m. dvylika mėnesių, palyginus su 12,26 tūkst. tonų grybų pardavimais per atitinkamą laikotarpį 2019 m. (5 proc. padidėjimas). Parduotų grybų apimtys padidėjo dėl geresnio grybų derliaus.

Per dvylika 2020 m. mėnesių parduotų ekologiškų grybų dalis išliko nepakitusi ir sudarė apie 7,5 proc. visų parduotų grybų kiekio.

Per 2020 m. dvylika mėnesių vidutinė neekologiškų ir ekologiškų grybų kaina padidėjo apie 4 proc. Vidutinė 1 tonos grybų kaina per 2020 m. dvylika mėnesių sudarė 2 199 Eur/tona (per 2019 m. dvylika mėnesių vidutinė kaina buvo 2 147 Eur/tona). Vidutinė grybų kaina 2020 m. padidėjo dėl didesnių pakuotų grybų pardavimų ir išaugusių miško grybų perpardavimų. Dėl gausesnio miško grybų derliaus miškuose, sumažėjo auginamų šviežių grybų paklausa, todėl Grupė didesnių grybų kiekį pardavė perdirbimui, kas sumažino vidutinę grybų pardavimo kainą antroje metų pusėje. Taip pat, dėl COVID-19 sukeltos pandemijos ir karantino apribojimų sumažėjo Grupės pardavimai HoReCa segmentui ir namų ūkių vartojimas žiemos švenčių laikotarpiu.

Grybų komposto pardavimo pajamos 2020 m. sumažėjo 32 proc., palyginus su praėjusiais metais, dėl pandemijos sukeltų ribojimų ir nutrūkusių pardavimų į Rusiją.

Grybininkystės segmento bendrosios pardavimo sąnaudos per 2020 metų dvylika mėnesių buvo 28,25 mln. Eur – 2,03 mln. Eur didesnės, lyginant su atitinkamu laikotarpiu 2019 m., kai jos sudarė 26,22 mln. Eur. Vidutinės grybų pardavimo bendrosios sąnaudos, tenkančios 1 tonai parduotų grybų, padidėjo nuo 1 936 Eur/tona iki 2 083 Eur/tona. Grybų savikaina išaugo dėl padidėjusių pakavimo išlaidų, kadangi padidėjo pakuotų grybų pardavimų dalis.

Pagal Grupės duomenis, bendrasis šio segmento pelnas per 2020 m. siekė 1,75 mln. Eur ir buvo 29 proc. mažesnis nei tuo pačiu periodu pernai – 2019 m. grybininkystės segmento bendrasis pelnas buvo 2,49 mln. Eur. Bendrojo pelno mažėjimą lėmė nepastovi rinka ir svyravimai, sukelti pasaulinės pandemijos.

	2020 m.	2019 m.	2018 m.	Pokytis 2020/2019, %	Pokytis 2019/2018, %
Parduotas kiekis, tonos	12 906	12 256	12 147	+5%	+1%
Vidutinė grybų pardavimo kaina, EUR/t	2 199	2 147	1 966	+2%	+9%
Pardavimo pajamos, mln. EUR	30,00	28,71	26,46	+5%	+9%
Grybų pardavimo pajamos, mln. EUR	28,38	26,32	23,88	+8%	+10%
Komposto pardavimo pajamos, mln. EUR	1,62	2,39	2,58	-32%	-7%
Pardavimo sąnaudos, mln. EUR	28,25	26,22	24,73	+8%	+6%
Grybų pardavimo sąnaudos, mln. EUR	26,89	23,73	22,33	+13%	+6%
Komposto pardavimo sąnaudos, mln. EUR	1,36	2,49	2,40	-45%	+4%
Bendrasis pelnas, mln. EUR	1,75	2,49	1,82	-29%	+37%

Galutiniam vartojimui skirtų produktų pakuotėse segmento apžvalga

Segmentas ir toliau demonstravo ryškų augimą per 2020 m., kurį lėmė eksporto plėtra, ypač į JAV rinką.

Grupė ir toliau stiprins savo pozicijas namų rinkoje bei tęs eksporto plėtrą ateityje. Naujai atvertos rinkos ir sėkmingi kontraktai, pasirašyti 2020 m., turės teigiamą poveikį segmento augimui ir 2021 m.

Per pastaruosius metus, bendros pardavimo pajamos augo iki 4,88 mln. Eur ir buvo 74 proc. didesnės nei 2019 m., kai jos siekė 2,80 mln. Eur. Prie ženklaus pardavimų augimo prisidėjo išaugusi ilgio galiojimo produktų paklausa tiek Lietuvoje, tiek eksporto rinkose. Pardavimai augo nepaisant to, jog COVID-19 pandemija pakoregavo naujų produktų įvedimo planus. Prie pardavimų didėjimo taip pat prisidėjo plėtra į naujas eksporto rinkas.

FMCG segmento rezultatai, mln. Eur	2020 m.	2019 m.	2018 m.	Pokytis 2020/2019, %	Pokytis 2019/2018, %
Pajamos	4,88	2,80	1,86	+74%	+50%
Sąnaudos	4,13	2,75	1,79	+50%	+53%
Bendrasis pelnas	0,75	0,05	0,07	+1530%	-35%

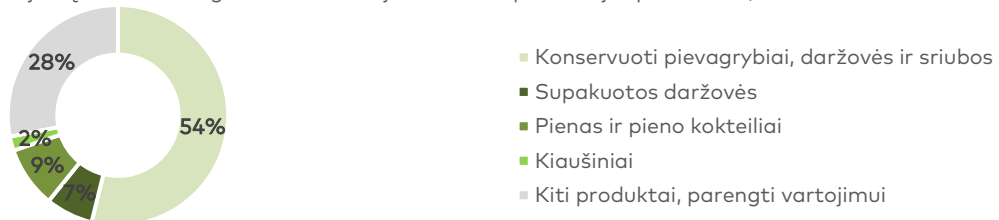
lentelėje žemiau pateikiamas FMCG pardavimų pasiskirstymas pagal šalis bei pardavimų augimas kiekvienoje nurodytoje šalyje.

Šalis	Pardavimų dalis nuo visų pardavimų, %			Pardavimų augimas, %	
	2020 m.	2019 m.	2018 m.	2020/2019	2019/2018
Lietuva	29%	53%	69%	+14%	+46%
JAV	36%	14%	0%	+458%	n/a
Švedija	6%	5%	0%	+163%	n/a
Japonija	6%	4%	0%	+206%	n/a
Latvija	5%	5%	4%	+91%	+146%
Kitos šalys	19%	20%	27%	+111%	+39%

Per dvyliką 2020 m. mėnesių Grupė reikšmingai išplėtė eksporto rinkas ir šiuo metu galutiniam vartotojui skirtais produktais prekiaujama 31 šalyje. Tuo pačiu metu praėjusiais metais Grupė savo produkciją eksportavo į 23 šalis. Galutiniam vartotojui skirtų produktų pardavimai per 2020 m. dvyliką mėnesių padidėjo tiek Lietuvoje, tiek užsienio šalyse, tačiau dėl reikšmingai išaugusių eksporto apimčių į užsienio šalis, pardavimų Lietuvoje dalis sumažėjo. Labiausiai augo pardavimai į JAV – 2020 m. buvo 458 proc. didesni nei tuo pačiu laikotarpiu praėjusiais metais.

Konservuoti produktai, ypač vartojimui paruoštos ekologiškos sriubos, ir toliau išlieka pagrindiniais šio segmento produktais. 2020 m. pajamų struktūra iš galutiniam vartojimui skirtos produkcijos pardavimo pagal produkto tipą pateikta žemiau esančiame grafike.

Pajamų struktūra iš galutiniam vartojimui skirtos produkcijos pardavimo, %



Produktų savikaina per 2020 m. siekė 4,13 mln. Eur, palyginus su 2,75 mln. Eur savikaina tuo pačiu laikotarpiu 2019 m. Per 2020 m. dvylikos mėnesių laikotarpį, bendrasis segmento pelnas užaugo iki 0,75 mln. Eur. Tuo pačiu metu pernai, bendrasis segmento pelnas buvo 0,05 mln. Eur.

2020 m. gegužės 28 d. Grupė baigė 100 proc. Grybai LT, KB akcijų įsigijimo sandorį ir nuo birželio 1 d. šios bendrovės rezultatus įtraukė į Grupės konsoliduotas finansines ataskaitas. Grybai LT, KB gamina ir parduoda galutiniam vartojimui skirtus produktus, todėl šios bendrovės įsigijimas pagerino galutiniam vartojimui skirtų prekių segmento rezultatus. 2020 m. prie Grupės konsoliduotų pajamų Grybai LT, KB prisidėjo 2,64 mln. Eur.

1.8. VEIKLOS SĄNAUDOS

Grupės veiklos sąnaudos per 2020 m. dvylika mėnesių sudarė 10,23 mln. Eur (2019 m. – 9,58 mln. Eur). Šis augimas yra susijęs su padidėjusiomis draudimo ir pardavimo sąnaudomis. Be to, veiklos sąnaudos padidėjo dar ir dėl to, kad nuo 2020 m. birželio 1 d. į Grupės konsoliduotas ataskaitas yra įtraukiami Grybai LT, KB rezultatai.

1.9. INVESTICIJOS IR VERSLO ĮSIGIJIMAI

Pagrindiniai Grupės investiciniai projektai 2020 m. buvo orientuoti į nuosavų ekologiškų kombinuotųjų pašarų gamybos pajėgumų užtikrinimą, galvijų gerovės gerinimą ir žemės ūkio veiklos tobulinimą, taip pat skiriant išteklius strateginiams plėtros projektams.

Investicijų (naujų įsigijimų) į ilgalaikį materialųjį turtą detalizacija pateikiama žemiau esančioje lentelėje. Išsamesnė investicijų į ilgalaikį materialųjį turtą informacija pateikta Grupės finansinių ataskaitų už 2020 m. gruodžio 31 d. pasibaigusius metus 5 pastaboje.

Investicijos (nauji įsigijimai) į ilgalaikį materialųjį turtą, tūkst. Eur

	Žemė	Pastatai ir statiniai	Mašinos ir įrengimai	Transporto priemonės, įrenginiai ir kitas turtas	Nebaigta statyba	Iš viso
2020 m.	1 375	421	2 289	781	2 273	7 139
2019 m.	482	6	1 488	324	1 655	3 955

Taip pat, siekiant gerinti galutiniam vartojimui skirtų produktų segmento rezultatus, Grupė įsigijo gamybinės įmonės, kuri gamina vartojimui paruoštus produktus (sriubas, konservuotas daržoves ir t.t.) Grybai LT, KB pajus. Grybai LT, KB įsigijimas padidins galutiniam vartojimui skirtų produktų gamybos apimtį ir leis kontroliuoti bei tobulinti gamybos procesą. Grybai LT, KB buvo įtraukti į Grupės finansines ataskaitas nuo 2020 m. birželio 1 d., o su šiuo įsigijimu Grupės ilgalaikio materialioji turto vertė padidėjo 4,61 mln. Eur.

Bendrovės mokslinių tyrimų ir plėtros departamento pagrindinis tikslas yra sukurti daugiau vertės diegiant novatoriškas ekologinio ūkininkavimo technologijas, o galų gale - daugiau ir geresnių produktų, skirtų galutiniams vartotojams. Šiuo metu departamento komanda vykdo tokius projektus:

- Žemės ūkio mašinų pritaikymas ekologiniam ūkininkavimui,
- Biodujų valymas,
- Biodujų gamyba,
- Biodujomis varoma žemės ūkio technika,
- Specializuoti pašarai, siekiant sumažinti metano emisijas,
- Robotizuotų grybų auginimo technologijų kūrimas.

Projektų vystymai plėtojami skirtingais etapais ir skirtingu tempu, priklausomai nuo jų svarbos Grupės mastu ir nuo rinkos situacijos.

Biodujų valymo ir pritaikymo technologijų kūrimas

Ilgalaikis Bendrovės tikslas yra pasiekti neutralų CO₂ balansą. Viena iš priemonių tai pasiekti būtų užtikrinti, kad Bendrovės ūkyje naudojamuose traktoriuose ir transporto priemonėse naudojamas iškastinis kuras būtų pakeičiamas biodujomis, kurios gaminamos iš kitose Bendrovės veiklos etapuose atsirandančių medžiagų. Todėl Bendrovė investuoja į biodujų išgavimą iš Bendrovės ūkiuose susidarančio galvijų mėšlo ir biodujomis varomo traktoriaus kūrimą. Bendrovė kartu su patyrisiais partneriais - mokslo ir verslo įstaigomis - įgyvendina MTEP projektą, kurio tikslas sukurti efektyvias biodujų valymo technologijas. Šiuo projektu siekiama sukurti pigesnę alternatyvą esančioms valymo technologijoms. Mažesnė kaina gali sukurti proveržį ir paskatinti kitus biodujų gamintojus valyti jas ir gaminti aukštos vertės biometaną. Didelė projekto dalis skirta tam, kad pats valymo procesas būtų švarus, tai yra nesukurtų iki šiol neišvengiamo metano išmetimo į atmosferą valymo proceso metu.

Projektas finansuojamas Europos regioninės plėtros fondo lėšomis pagal 2014 – 2020 m Europos Sąjungos fondų investicijų veiksmų programos 1 prioriteto „Mokslinių tyrimų, eksperimentinės plėtros ir inovacijų skatinimas“ įgyvendinimo priemonę Nr. J05-LVPA-K „Intelektas. Bendra projekto vertė – 0,86 mln. Eur (be PVM). Projekto įgyvendinimui Bendrovė su partneriais Addeco, UAB ir BMG Agro, UAB skirs ne mažiau nei 0,27 mln. Eur, o likusi suma bus finansuojama iš Europos regioninės plėtros fondo lėšų.

Tvarių dujų valymo technologijų sukūrimo logiškas tęsinys - realaus mastelio prototipo-laboratorijos sukūrimas. Dėl šios priežasties, Biojėgainių vystymo klasteris, kuriame dalyvauja ir Bendrovė, priėmė sprendimą inicijuoti projektą „Biometano koncentracijos didinimo metodų taikymo didelio tūrio anaerobiniuose fermentatoriuose mokslinių tyrimų laboratorija“. Įgyvendinus projektą bus įsigyta kompleksinė laboratorinė įrangą MTEP veiklų vykdymui. Naudojant projekto metu įsigytą laboratorinę įrangą, planuojama sukurti ir pasiūlyti rinkoms kelis pasauliniu mastu naujus produktus.

Projektas įgyvendinamas iš Europos Sąjungos struktūrinių fondų lėšų bendrai finansuojamą projektą „Biometano koncentracijos didinimo metodų taikymo didelio tūrio anaerobiniuose fermentatoriuose mokslinių tyrimų laboratorija“. Projekto vertė siekia 1,88 mln. Eur, iš kurių 1,22 mln. Eur yra finansuojama ES lėšomis pagal programą „Inoklaster LT“.

Šiuo metu Bendrovė koncentruojasi į biodujomis varomo traktoriaus prototipo gamybą. Šį projektą Bendrovė vykdo savo lėšomis kartu su technologijų universitetais Lietuvoje ir Europoje veikiančiais technologinių sprendimų tiekėjais. Planuojama, jog pirmasis biodujomis varomo traktoriaus prototipas bus testuojamas 2021 m.

Specializuotų pašarų galvijams kūrimas, siekiant sumažinti metano emisiją.

Grupė vysto specializuotą pašarų gamybos technologiją, kurios tikslas yra sumažinti metano emisiją, kuri susidaro galvijų virškinimo proceso metu. Kadangi pienininkystė yra svarbi Grupės žiediniam verslo modeliui, o metano (CH₄) įtaka šiltnamio efektui pasaulyje yra 28 kartus didesnė nei CO₂ įtaka, Grupėi svarbu atsižvelgti į šią problemą. Specializuotų pašarų technologijos koncepcija apima inovatyvius procesus ir technologijas, naudojamas patentuotų pašarų gamybai ir apdorojimui, stebint ir vertinant šių pašarų efektą galvijams. Naujų pašarų formulių naudojimas leis reikšmingai sumažinti galvijų sukuriamą metano emisiją, tenkančią pagaminto pieno kiekiui bei padės užtikrinti galvijų gerovę.

Inovatyvios grybų auginimo robotinės technologijos kūrimas

Baltic Champs, UAB su partneriu Aksonas, UAB įgyvendina iš Europos Sąjungos struktūrinių fondų lėšų bendrai finansuojamą projektą „UAB „Baltic Champs“ inovatyvios grybų auginimo robotinės technologijos prototipo kūrimas“. Bendrovė naudoja dirbtinį intelektą ir robotų sistemas moksliniams tyrimams ir technologijų plėtrai, kad sumažintų grybų infekcijų ir ligų riziką, padidintų grybų derlių ir kokybę.

Kadangi esamos grybų auginimo technologijos reikalauja daug rankų darbo, o tai tiesiogiai veikia gamybos kokybę ir lemia dideles darbo sąnaudas, įgyvendinant mokslinių tyrimų ir eksperimentinės plėtros projektą siekiama sukurti ir įgyvendinti naujus technologinius sprendimus:

- duomenų apdorojimo sistemą,
- dirbtinį intelektą kontroliuojantį grybų auginimą, mikroklimatą ir drėkinimo sistemą.
- pievagrybių robotizavimo technologiją;
- automatizuotą grybų rūšiavimo sistemą.

Projektas finansuojamas Europos regioninės plėtros fondo lėšomis pagal 2014–2020 metų Europos Sąjungos fondų investicijų veiksmų programos 1 prioriteto „Mokslinių tyrimų, eksperimentinės plėtros ir inovacijų skatinimas“ Nr. J05-LVPA-K priemonės „Intelektas. Bendri mokslo–verslo projektai“. Bendra projekto vertė 1,75 mln. Eur (be PVM). Projekto įgyvendinimui Baltic Champs, UAB su partneriu Aksonas, UAB skirs ne mažiau kaip 0,80 mln. Eur, o likusi suma bus finansuojama iš Europos regioninės plėtros fondo lėšų.

1.10. FINANSAVIMO SĄNAUDOS IR FINANSINIAI ĮSIPAREIGOJIMAI

Finansinės išlaidos išaugo nuo 5,00 mln. Eur 2019 m. iki 5,55 mln. Eur 2020 m., dėl 2020 m. apskaitytų obligacijų palūkanų sąnaudų. 2020 m. Grupės finansiniai įsipareigojimai nežymiai padidėjo ir pasiekė 59,91 mln.:

	2020 m.	2019 m.	2018 m.	Pokytis 2020/2019, %	Pokytis 2019/2018, %
Ilgalaikiai ir trumpalaikiai finansiniai įsipareigojimai, tūkst. Eur	94 541	93 993	55 862	+1%	+68%
Ilgalaikiai ir trumpalaikiai finansiniai įsipareigojimai (be 16 TFAS), tūkst. Eur	59 915	59 034	55 862	+1%	+6%
Pinigai ir pinigų ekvivalentai, tūkst. Eur	2 541	3 732	2 281	-32%	+64%

Ekologinio žemės ūkio veikla yra imli apyvartiniam kapitalui, Grupės koreguotas apyvartinis kapitalas 2020 m. siekė 41,95 mln. Eur, palyginus su 40,16 mln. Eur 2019 m. Koreguotas apyvartinis kapitalas augo dėl padidėjusių Grupės verslo apimčių.

Grupės vadovybės vertinimu, siekiant geriau suprasti kaip pasikeitė Grupės finansinių įsipareigojimų lygis, svarbu palyginti grynosios skolos ir koreguoto apyvartinio kapitalo rodiklius. Finansinių įsipareigojimų dydžio, pinigų ir pinigų ekvivalentų bei koreguoto apyvartinio kapitalo rodiklio skirtumas parodo, kokia Grupės finansinių įsipareigojimų dalis nėra padengta Grupės veikloje naudojamu apyvartiniu kapitalu ir turimais pinigais. Finansiniai įsipareigojimai (eliminavus 16 TFAS įtaką), atėmus pinigus ir pinigų ekvivalentus bei koreguoto apyvartinio kapitalo dydį 2020 m. gruodžio 31 d. buvo 15,42 mln. Eur, arba 0,28 mln. Eur didesni nei 2019 m. pabaigoje:

	2020 m.	2019 m.	2018 m.	Pokytis 2020/2019, %	Pokytis 2019/2018, %
Koreguotas apyvartinis kapitalas, tūkst. Eur	41 953	40 161	37 674	+4%	+7%
Grynoji skola – koreguotas apyvartinis kapitalas*, tūkst. Eur	15 421	15 141	15 907	+2%	-5%

*Koreguotas apyvartinis kapitalas = Trumpalaikis biologinis turtas + Prekybos gautinos sumos, išankstiniai apmokėjimai ir kitos gautinos sumos + Atsargos – Prekybos mokėtinos sumos – Kitos mokėtinos sumos ir trumpalaikiai įsipareigojimai. Koreguoto apyvartinio kapitalo formulėje eliminuojami grynųjų pinigų ir finansavimo elementai, kas leidžia skaitytojui matyti, kaip gerai panaudojamas tiesiogiai su Grupės veikla susijęs trumpalaikis turtas ir trumpalaikiai įsipareigojimai.

Paskolų bankams refinansavimas

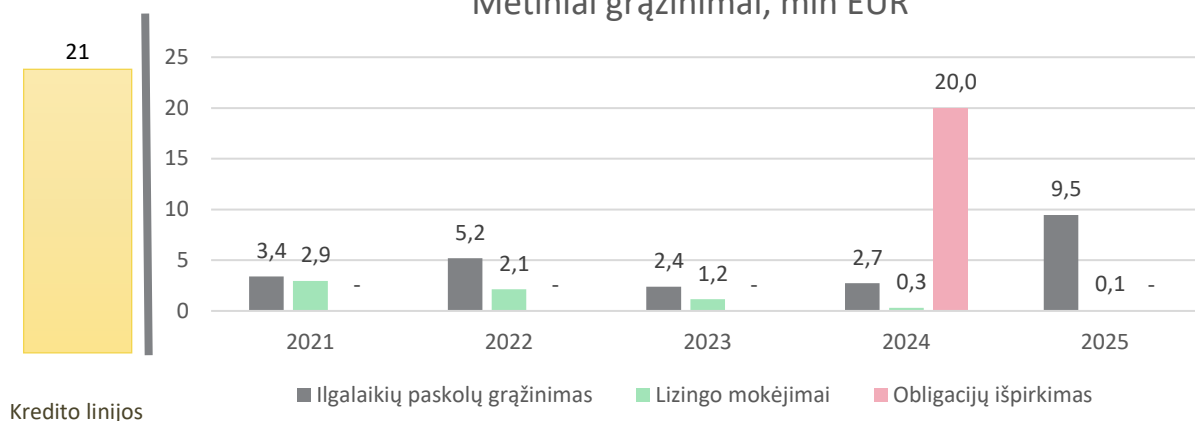
Paskutiniame 2020 m. ketvirtyje Grupė pasirašė naujus susitarimus dėl paskolų refinansavimo ir papildomų limitų suteikimo su bankais: AS "Citadele banka" Lietuvos filialu, Luminor Bank AS Lietuvos skyriumi bei "Swedbank", AB.

Grupės požiūriu naujai pasirašyti refinansavimo sandoriai turės teigiamos įtakos šiais aspektais:

- Aiški finansavimo struktūra, kadangi naujieji susitarimai pasirašyti su pagrindinėmis Grupės bendrovėmis.
- Papildomi finansavimo limitai.
- Mažesni finansavimo kaštai – vidutinė bankinių paskolų palūkanų norma sumažėjo 0,8 proc.
- Sumažėję apribojimai ir daugiau lankstumo bei galimybių investicijoms ir plėtrai.

Grūpei taip pat pavyko pasiekti vieną iš strateginių tikslų – padidinti ilgalaikio finansavimo dalį. Ilgesni paskolų grąžinimo terminai ir padidėję finansavimo limitai suteikia galimybę Grūpei įgyvendinti ilgalaikę strategiją bei efektyvinti veiklą.

Metiniai grąžinimai, mln EUR



*Grafike pateikti nuomos įsipareigojimų mokėjimai be TFAS 16 įtakos

1.11. PINIGŲ SRAUTAI

Grupės grynieji pagrindinės veiklos pinigų srautai 2020 m. išaugo ir sudarė 13,37 mln. Eur, palyginus su grynaisiais pagrindinės veiklos srautais, sudariusiais 5,42 mln. Eur 2019 metais:

Didėjantys pinigų srautai iš pagrindinės veiklos leidžia tęsti ilgalaikės strategijos įgyvendinimą ir veiklos efektyvumą.

	2020 m.	2019 m.	2018 m.	Pokytis 2020/2019, %	Pokytis 2019/2018, %
Grynieji pagrindinės veiklos srautai, mln. Eur	13,37	5,42	(11,49)	+147%	n/a
Grynieji investicinės veiklos srautai, mln. Eur	(7,23)	(2,44)	(6,04)	+196%	-60%
Grynieji finansinės veiklos srautai, mln. Eur	(7,34)	(1,52)	19,18	+383%	n/a

1.12. RIZIKOS VALDYMAS

Grupė atliko pagrindinių rizikų vertinimą bei parengė šių rizikų valdymo gaires, kartu su rizikų vertinimo žemėlapiu. Vertindama rizikas Grupė atsižvelgė tiek į rizikos tikimybę, tiek į jos reikšmingumą. Rizikų valdymo gairės buvo patvirtintos Bendrovės audito komiteto 2021 m.

Nustatytos pagrindinės Grupės rizikos:

Klimato sąlygos. Klimato sąlygos yra vienas svarbiausių žemės ūkio veiklos rizikos veiksnių. Prastos arba nepalankios meteorologinės sąlygos turi reikšmingą įtaką produktyvumui ir gali žymiai neigiamai paveikti žemės ūkio produktų derlių, pakenkti pašarų ruošimui, sunaikinti pasėlius ir sukelti kitokių žalą. Bet kokia žala dėl nepalankių klimato sąlygų gali neigiamai paveikti Grupės finansinę padėtį, verslą ir rezultatus.

ES subsidijų pokyčiai. Grupė gauna reikšmingas pajamas iš ES subsidijų ir tai svarbu veiklos tęstinumui užtikrinti. Jei dėl kokios nors priežasties šios subsidijos būtų nutrauktos arba sumažintos, tai galėtų turėti reikšmingų pasekmių daugeliui Grupės veiklos sričių, įskaitant (i) sumažėjusius pagrindinės veiklos pinigų srautus ir pelningumą, ir (ii) sumažėjusią žemės ir investicinio turto vertę, tuo pačiu ir galimą nekilnojamojo turto, įrangos ir įrengimų vertės sumažėjimą. Reikšmingi ES subsidijų programų pokyčiai taip pat galėtų kelti grėsmę ilgalaikiam Grupės veiklos tęstinumui.

Žemės ūkio produktų kainos. Grupės pajamos ir veiklos rezultatai priklauso nuo daugelio veiksnių, įskaitant ir žemės ūkio produkcijos žaliavų kainas, kurių Grupė negali kontroliuoti. Žemės ūkio produkcijos žaliavų kainoms didelės įtakos turi įvairūs ir sunkiai prognozuojami bei nuo Grupės nepriklausantys veiksniai (oro sąlygos, valstybinė politika žemės ūkio srityje, pasaulinės paklausos pokyčiai, kuriuos lemia demografiniai pokyčiai, gyvenimo sąlygų pokyčiai, konkurenciniai produktai kitose šalyse). Tokie veiksniai kaip klimato sąlygos, infekcijos, kenkėjų antplūdžiai, skirtingų šalių nacionalinė žemės ūkio politika ir kt. gali turėti didelės įtakos pirminių žemės ūkio produktų tiekimui ir kainoms. Pagrindinių žemės ūkio žaliavų paklausos pokyčius gali labai paveikti įvairios tarptautinės ir vietinės programos, įgyvendinamos laikantis nacionalinės žemės ūkio politikos, pasaulinės paklausos pokyčiai, kuriuos lemia demografiniai pokyčiai ir gyvenimo sąlygų pokyčiai įvairiose pasaulio šalyse. Šie veiksniai gali sukelti didelius žemės ūkio produktų kainų svyravimus ir dėl to neigiamai paveikti Grupės veiklą, finansinę padėtį ir rezultatus.

Finansavimo rizika. Ekologinis žemės ūkis reikalauja daug apyvartinio kapitalo. Dėl šios priežasties Grupės skolinto kapitalo dalis yra ženkliai: . 2020 m. gruodžio 31 d. finansiniai įsipareigojimai siekė 59.91 mln. Eur (2019 m. gruodžio 31 d.:59.03 mln. Eur). Reikšmingas Grupės skolinto kapitalo lygis gali turėti esminių pasekmių, pavyzdžiui: (i) gali būti apribotos Grupės galimybės gauti papildomą finansavimą apyvartiniam kapitalui, investicijoms, įsigijimams, skolos aptarnavimui ar kitiems tikslams; (ii) Grupės lankstumas prisitaikyti prie kintančių rinkos sąlygų gali būti ribotas; (iii) kredito sutartyse yra numatyti tam tikri apribojimai, susiję su verslo ir finansiniais klausimais, nors ir būdingi tokiems finansavimo sandoriams, vis tiek gali apriboti Grupės galimybes skolintis daugiau lėšų, įkeisti turtą ir (arba) dalyvauti kitų rūšių susijungimuose ar sandoriuose, kas tam tikru mastu gali apriboti aktyvios plėtros galimybes ir galbūt ateityje sumažinti konkurencinį pranašumą; (iv) galimi ribojimai dėl turimų finansinių įsipareigojimų grąžinimo terminų pratęsimo.

Naujų susitarimų su bankais pasirašymas ir skolų refinansavimas 2020 m. sumažino galimas finansavimo rizikas, kadangi nauji susitarimai: (i) padidino ilgalaikių paskolų dalį, kas sumažino trumpalaikių įsipareigojimų refinansavimo riziką; (ii) pakoregavo taikomus kovenantus, kas suteiks daugiau lankstumo ir galimybių plėtrai bei investicijoms. Finansinių įsipareigojimų diversifikavimas (paskolos iš finansinių institucijų, obligacijos), atskirų Grupės bendrovių finansavimas vengiant sindikuotų paskolų Grupės lygiu bei padidėjęs partnerių skaičius (dalis refinansavimo sandorių buvo pasirašyti su naujais bankais) leidžia sumažinti finansavimo riziką.

Ligų rizika. Grupės veikla, be kita ko, yra susijusi su augalinės arba gyvūninės kilmės turto. Ligos gali turėti tiesioginį poveikį grupės rezultatams, produkcijos kiekiui ir kokybei, nurašymams. Galvijų epideminės ligos (pvz., galvijų spongiforminė encefalopatija, kitaip vadinama galvijų kempinlige), bet kokios kitos ligos, bakterijos ir kt. gali sumažinti tokių produktų paklausą baiminantis dėl to galinčių kilti pasekmių. Dėl tokių pasikeitimų gali pasunkėti Grupės finansinė padėtis.

Ši rizika yra ypatingai reikšminga grybininkystės segmentui dėl didelės gamybos pajėgumų koncentracijos vienoje vietoje.

Likvidumo rizika. Kadangi Grupės veiklos modelis reikalauja didelio apyvartinio kapitalo, o augalininkystės segmento gamybos ciklas yra ilgas bei augalininkystės produkcijos pardavimų apimtys metų eigoje svyruoja, Grupė susiduria su reikšmingais apyvartinio kapitalo poreikio svyravimais.

Dėl didesnio finansavimo limito, kurį pavyko užsitikrinti 2020 m. refinansavus paskolas bei gerėjančių pinigų srautų, Grupės likvidumo rizika mažėja.

Galima su aplinkosaugos taisyklių taikymu susijusi rizika. Grupė privalo laikytis aplinkosaugos taisyklių ir gali būti laikoma atsakinga už netinkamą tokių taisyklių laikymąsi. Savo veikloje Grupė turi laikytis įvairių aplinkosaugos taisyklių, reglamentuojančių skirtingų pavojingų medžiagų, naudojamų Grupės veikloje, ženklinimą, naudojimą ir saugojimą. Šiose taisyklėse reikalaujama įdiegti procedūras ir technologijas, skirtas tinkamai apdoroti visas pavojingas medžiagas, ir numatyti Grupės atsakomybę valdant ir šalinant bet kokią aplinkos taršą. Be atsakomybės už dabartinę veiklą, Grupė taip pat gali būti atsakinga už bet kokias ankstesnes operacijas, jei paaiškėja, kad tokios operacijos padarė žalą aplinkai. Be to, bet kokie aplinkosaugos reglamentų pakeitimai, tiek nacionaliniai, tiek tarptautiniai, gali įpareigoti Grupę imtis priemonių, kurios atitiktų reikiamus standartus.

Turimo pripažinimo ir sertifikavimo praradimas. Grupė šiuo metu yra pripažinta ekologiško maisto gamintoju ir, be kita ko, turi „USDA Organic“, „Global GAP“, „Kosher“ ir „BRC Food“ sertifikatus. Tai gali būti laikoma svarbia Grupės prekės ženklo ir pozicionavimo rinkoje dalimi, todėl praradus šiuos sertifikatus gali sumažėti paklausa arba Grupės prekių ženklo vertė. Praradus ekologiško maisto gamintojo sertifikatą taip pat sumažėtų galimos pajamos iš su ekologiniu ūkininkavimu susijusių ES subsidijų.

Strateginių projektų įgyvendinimo atidėjimas. Šiuo metu Grupė yra pereinamajame laikotarpyje ir keli esminiai projektai, susiję su (i) biudžų infrastruktūros kūrimu, (ii) specializuotų pašarų technologijų vystymu, (iii) regeneracinė sėjomaina yra itin reikšmingi Grupės ilgalaikės strategijos įgyvendinimui. Vystant šiuos projektus Grupė susiduria su šiomis rizikomis:

- Projektų rezultatai gali būti nepakankamai inovatyvūs, nepritaikomi praktiniame naudojime ar rinkoje.
- Projektų valdymo įgūdžių trūkumas.
- Žmogiškųjų išteklių trūkumas.

Daugiau informacijos apie **Grupės finansinių rizikų valdymą** pateikiama Bendrovės konsoliduotųjų ir atskirų finansinių ataskaitų už 2020 m. gruodžio 31 d. pasibaigusius metus 3 pastaboje.

COVID-19 pandemijos poveikis

Atsižvelgdama į COVID-19 pandemijos poveikį verslo aplinkai, Grupė ėmėsi priemonių, kad įvertintų reikšmingiausias su koronavirusu susijusias rizikas visuose pagrindiniuose Grupės verslo segmentuose: grūdų auginimo, pienininkystės, grybų auginimo ir galutiniams vartotojams skirtų produktų.

Siekiant užtikrinti Bendrovės darbuotojų saugą ir tęsti kasdienę veiklą, buvo imtasi papildomų priemonių. Pritaikius papildomas priemones, visos Grupės įmonės dirba reikiamu pajėgumu. Rinkos lygmeniu, žemės ūkio produkcijos įmonės tokios krizės sąlygomis išsiskiria kaip mažiausiai paveikiamos, atsižvelgiant į jų produkcijos pobūdį ir didėjančią namų ūkių vartojimą. Nepaisant to, pratęsti ribojimai su laiku paveikia visus verslus. Metų eigoje grybų auginimo segmentas buvo šiek tiek paveiktas pandemijos sukeltų pokyčių rinkoje.

Kadangi neigiama pandemijos įtaka Grupės rezultatams buvo suvaldyta, Grupė priėmė sprendimą atsisakyti valstybės paramos pandemijos laikotarpiu ir grąžino visas valstybės išmokas, susijusias su pandemija.

Grūdų auginimas

Bendrovės vadovybė nemato jokių reikšmingų pokyčių grūdų rinkoje. Grupė gali susidurti su darbo jėgos trūkumu, jei dramatiškai išaugs užsikrėtusių ar karantine esančių žmonių skaičius. Grupė yra pasirengusi sumažinti šią riziką pasinaudodama laikinojo įdarbinimo galimybėmis.

Pienininkystė

Pieno gamyba vykdoma įprastu pajėgumu ir nėra jokių problemų dėl produkcijos paklausos. Šiuo metu vadovybė nemato ir neprognozuoja paklausos sumažėjimo šiame segmente. Tačiau išlieka darbo jėgos trūkumo rizika, kurią Grupė yra pasirengusi suvaldyti, pasinaudojant laikinojo įdarbinimo galimybe.

Grybų auginimas

Šiame segmente didžiausia grėsmė yra susijusi su dideliu darbo jėgos poreikiu grybų auginimui. Dėl šios priežasties Bendrovė įgyvendina įvairias priemones darbuotojų saugai užtikrinti ir kontaktams tarp jų sumažinti. Išlieka didelė rizika dėl darbo jėgos trūkumo, jei dramatiškai padidės užsikrėtusių ar karantine esančių žmonių skaičius. Nepaisant to, vadovybė yra pasirengusi spręsti šį klausimą laikinojo įdarbinimo priemonėmis.

Pandemija neigiamai paveikė grybų auginimo segmentą šiais aspektais:

- Sumažėjo šviežių grybų pardavimai didmenininkams, kurie dirba su „HoReCa“ sektoriumi,
- Sumažėjo grybų komposto pardavimai į Rusiją,
- Dėl svyravimų rinkoje buvo sunkiau parduoti šviežius grybus už geriausių kainą.

Siekiant pardavimų diversifikacijos, Grupė ieško naujų eksporto rinkų ir vykdo efektyvumo iniciatyvas, siekdama sumažinti išlaidas.

Galutiniam vartojimui skirti produktai pakuotėse

Vadovybė pastebi augančių supakuotų ilgai galiojančių produktų (pieno produktų, sriubų ir kt.) paklausą visose rinkose. Kalbant apie rizikas šiame segmente, jos daugiausia susijusios su galimais žaliavų, kurių Grupė pati neaugina, tiekimo grandinės trikdžiais.



1.13. 2020 M. REZULTATŲ APIBENDRINIMAS IR ŽVILGSNIS Į 2021 M.

Grupė demonstravo stiprius finansinius rezultatus – 2020 m. didėjo tiek pajamos, tiek pelningumas. Grupės EBITDA 2020 m. padidėjo 22 proc. (3,72 mln. Eur) dėl pagerėjusių augalininkystės ir pienininkystės segmentų rezultatų:



Grupės augalininkystės segmento rezultatai 2020 m. buvo reikšmingai geresni nei praėjusiais metais. Įvertinus gerą pasėlių būklę, Grupės lūkesčiai dėl 2021 m. augalininkystės segmento rezultatų yra pozityvūs.

Pagrindinis Grupės tikslas pienininkystės segmente yra didinti efektyvumą, o šio tikslo įgyvendinimas matosi palaipsniui gerėjančiuose pienininkystės segmento rezultatuose. Pagrindiniai veiklos efektyvinimo rodikliai, kurių Grupė užsibrėžė siekti per 2021 m. yra pieninių karvių bandos padidėjimas, pašarų kokybės gerinimas ir pašarų savikainos mažinimas.

Grupė tikisi, jog grybininkystės segmento rinka taps stabilesne suvaldžius globalinę pandemiją ir ieško naujų eksporto rinkų, siekiant diversifikuoti pardavimus. Taip pat, 2021 m. planuojama ir toliau plėtoti ir taikyti naujas iniciatyvas siekiant didinti veiklos efektyvumą ir mažinti savikainą.

Tikimasi, jog galutiniam vartojimui skirtų produktų pakuotėse segmento rezultatai ir toliau reikšmingai augs dėl didėjančios namų ūkių paklausos ir eksporto rinkų plėtros. Grupės požiūriu, naujai atsivėrusios rinkos ir kontraktai, pasirašyti 2020 m. turės teigiamą įtaką segmento augimui ateityje.

Efektyvumo didinimas išliks vienu svarbiausių Grupės prioritetu ir 2021 m., kaip ir naujų žemės ūkio veiklos metodų kūrimas ir taikymas. Šių prioritetinių sričių tobulinimas leis Grupei pasiekti strategijoje numatytą ilgalaikį tikslą tapti klimatui neutralia žemės ūkio veiklą vykdančia bendrove.

Visų Grupės segmentų rezultatai per pastaruosius trejus metus gerėjo, todėl Grupės vadovybė, remdamasi segmentų apžvalgoje pateikta informacija, institucijų bei rinkos vertinimais, jog ekologinių produktų paklausa ateityje tik didės, tikisi teigiamų pokyčių ir 2021 m.

1.14. AKCIJŲ IR OBLIGACIJŲ INFORMACIJA

Akcijos

Bendrovės akcijos yra įtrauktos į NASDAQ Vilnius vertybinių popierių biržos Oficialųjį prekybos sąrašą (santrumpa: AUG1L).

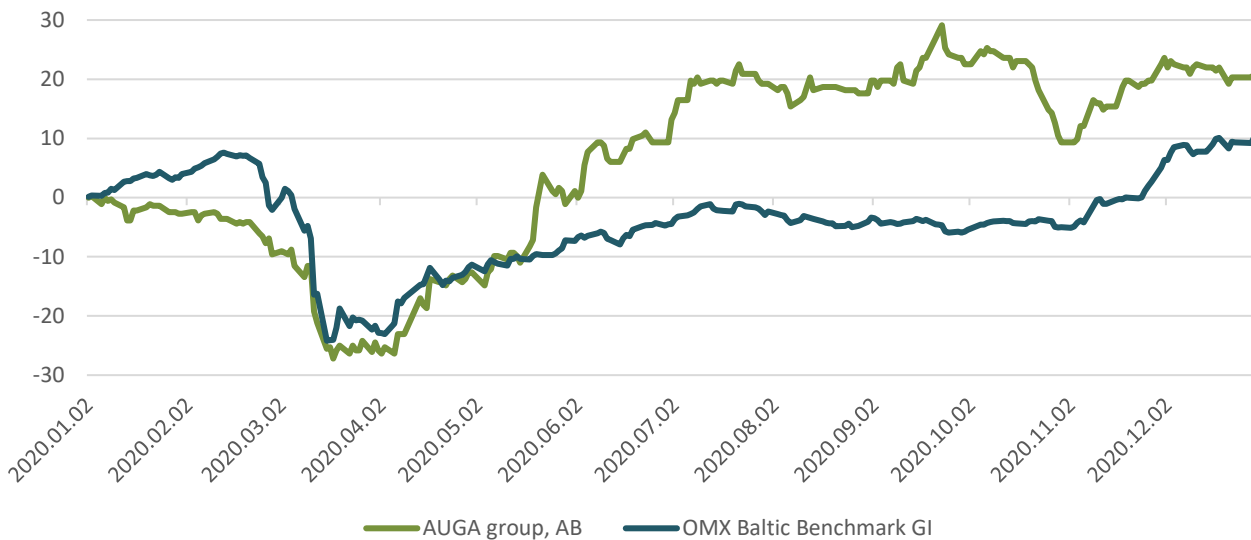
Akcijų tipas	Akcijų skaičius	Akcijos nominalioji vertė (EUR)	Įstatinis kapitalas iš viso (EUR)	Emisijos kodas ISIN
Paprastosios vardinės akcijos	227 416 252	0,29	65 950 713,08	LT0000127466

Informacija apie Bendrovės akcijų prekybą NASDAQ Vilniaus vertybinių popierių biržoje.

Ataskaitinis periodas	Kaina, EUR				Pask. sesijos data	Bendra apyvarta	
	Didž.	Maž.	Vidutinė	Paskutinė		Vnt.	EUR, mln.
2020 m. I ketvirtis	0,366	0,260	0,332	0,275	2020.03.31	2 953 395	0,957
2020 m. II ketvirtis	0,406	0,268	0,343	0,398	2020.06.30	3 615 072	1,226
2020 m. III ketvirtis	0,478	0,398	0,436	0,446	2020.09.30	1 725 034	0,754
2020 m. IV ketvirtis	0,456	0,390	0,434	0,444	2020.12.30	2 646 002	1,142
2020 m. Iš viso	0,478	0,260	0,387	0,444	2020.12.30	10 939 503	4,080

Akcijų pradinė kaina (2020.01.02) buvo 0,362 Eur. Nuo 2020 m. pradžios iki 2020 m. gruodžio 31 d. akcijų kaina padidėjo 21,98 proc. ir aplenkė OMX Baltijos rinkos indekso augimą (indekso vertė per minėtą laikotarpį didėjo 11,27 proc.).

Bendrovės akcijų kainos ir OMX Baltijos rinkos indekso pokytis (proc.) 2020 m.:



Šaltinis: NASDAQ Vilnius vertybinių popierių birža

AUGA group, AB akcijų kainos pokytis ir parduotų akcijų skaičius nuo 2015 m. sausio 1d. iki 2020 m. gruodžio 31 d.



Šaltinis: NASDAQ Vilnius vertybinių popierių birža

Obligacijos

2019 m. pabaigoje Bendrovė išleido 20 mln. Eur žaliųjų obligacijų emisiją. Tai yra pirmasis žaliųjų obligacijų platinimo atvejis tarp listinguojamų privataus kapitalo bendrovių Baltijos šalyse ir viena didžiausių obligacijų emisijų, įvykdytų „Nasdaq Baltijos“ biržoje pagal emisijos vertę ir investuotojų skaičių.

Bendrovės obligacijos yra įtrauktos į Baltijos skolos vertybinių popierių sąrašą Vilniaus biržoje (trumpinys: **AUGB060024A**).

Žaliųjų obligacijų informacija

Leidėjas	AUGA group, AB
ISIN kodas	LT0000404238
Prekiaujama	Nasdaq Vilnius
Nominali vertė	1 000 Eur
Emisijos dydis	20 000 000 Eur
Galiojimas	2019-2024 m.
Išpirkimo data	2024 12 17
Palūkanos	6 proc., metinės

Obligacijų metinė apyvarta 2020 m. siekė 2,28 mln. Eur.

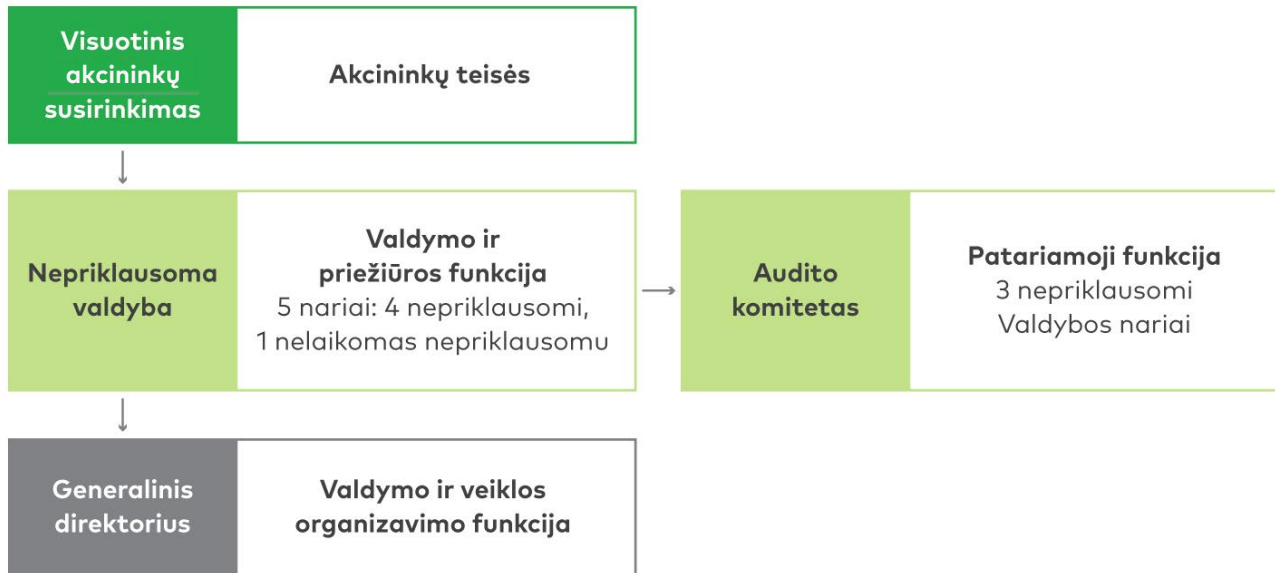


2. Bendrovės valdymas

2.1. VALDYMO MODELIS

Dabartinė įmonės valdymo struktūra buvo patvirtinta 2019 m., kai Bendrovės dvipakopė valdymo struktūra buvo pakeista į vienpakopę valdymo struktūrą, valdybai perėmus stebėtojų tarybos funkcijas.

Bendrovėje yra trys pagrindiniai organai – tai visuotinis akcininkų susirinkimas, valdyba, generalinis direktorius bei patariamasis organas – audito komitetas.



Visuotinis akcininkų susirinkimas yra aukščiausias Bendrovės organas.

Igyvendinant gerąją įmonių valdysenos praktiką bendrovės įstatuose valdybai buvo suteiktos tokios esminės funkcijos ir atsakomybės:

- svarstyti ir tvirtinti Bendrovės veiklos strategiją;
- svarstyti ir tvirtinti Bendrovės metinį biudžetą ir verslo planą;
- svarstyti ir tvirtinti Bendrovės veikloje priimtinos rizikos lygį ir rizikos valdymo politiką;
- svarstyti ir tvirtinti metinius finansinius ir nefinansinius tikslus Bendrovės generaliniam direktoriui;
- Atsakomybė prižiūrėti ir vadovauti užtikrinant, jog Bendrovėje būtų laikomasi gerosios įmonių valdysenos praktikos.

Valdyba taip pat skiria ir atleidžia Bendrovės generalinį direktorių bei atlieka jo priežiūros funkciją.

Audito komitetas veikia vadovaudamasis principais, išdėstytais Bendrovės audito komiteto nuostatuose. Audito komitetas yra patariamasis valdybos organas. Pagrindinės audito komiteto funkcijos apima:

- bendrovės finansinių ataskaitų rengimo proceso stebėseną;
- bendrovės audito stebėseną,
- analizuoti vidaus audito ir rizikos valdymo sistemų efektyvumą
- patvirtinti reikalavimus išorės auditoriams bei įvertinti jų kvalifikaciją ir patirtį.

Generalinis direktorius užtikrina kasdieninę Bendrovės veiklą ir atstovauja Bendrovę santykiuose su trečiaisiais asmenimis. Bendrovės įstatuose numatyta, jog generalinis direktorius gali priimti sprendimus dėl sandorių, kurių vertė neviršija 1/20 Bendrovės įstatinio kapitalo, sandoriams kurių vertė viršija šią sumą yra reikalingas valdybos sprendimas.

Informacija apie tai, kaip AUGA group, AB laikosi bendrovių valdymo kodekso, pateikta kaip priedas Nr. 2.

2.2. BENDROVĖS ĮSTATINIO KAPITALO STRUKTŪRA IR AKCININKAI

2020 m. gruodžio 31 d. AUGA group, AB įstatinis kapitalas buvo 65,95 mln. Eur (65,95 mln. Eur 2019 m. gruodžio 31 d.). Bendrovės įstatinį kapitalą sudaro 227 416 252 paprastosios vardinės akcijos (227 416 252 paprastosios vardinės akcijos 2019 m. gruodžio 31 d.). Kiekvienos išleistas akcijos nominali vertė yra 0,29 Eur, visos akcijos yra visiškai apmokėtos.

Bendras akcininkų skaičius 2020 m. gruodžio 31 d. buvo 1 866 , 2019 m. gruodžio 31 d. buvo 1 330.

Akcininkai turėję daugiau nei 5 proc. visų įmonės akcijų:

Įmonės pavadinimas / Asmens vardas, pavardė	2020 m. gruodžio 31 d.		2019 m. gruodžio 31 d.	
	Akcijų skaičius	Valdomų akcijų dalis, proc.	Akcijų skaičius	Valdomų akcijų dalis, proc.
UAB Baltic Champs Group (įmonės kodas: 145798333; adresas: Poviliškių k., Šiaulių raj., Lietuva)	125 167 939	55,04	125 167 939	55,04
Europos rekonstrukcijos ir plėtros bankas (įmonės kodas: EBRDGB2LXXXX; adresas: One Exchange Square, London EC2A 2JN, Jungtinė Karalystė)	19 810 636	8,71	19 810 636	8,71
UAB „ME Investicija“ (įmonės kodas: 302489393; adresas: Račių g. 1, Vilnius, Lietuva)	19 082 801	8,39	19 082 801	8,39
Žilvinas Marcinkevičius	15 919 138	7,00	15 919 138	7,00
Kiti smulkūs akcininkai	47 435 738	20,86	47 435 738	20,86
Iš viso	227 416 252	100,00	227 416 252	100,00

Akcininkų pasiskirstymas pagal šalis ir tipus pateiktas lentelėje žemiau:

Šalis	Tipas	Valdomų akcijų skaičius, vnt.	Valdomų akcijų dalis, proc.
Lietuva	Juridiniai asmenys	162 438 593	71,43
	Fiziniai asmenys	23 163 755	10,19
Kitos šalys	Juridiniai asmenys	39 300 890	17,28
	Fiziniai asmenys	2 513 014	1,10
Iš viso	Juridiniai asmenys	201 739 483	88,71
	Fiziniai asmenys	25 676 769	11,29

Nei vienas akcininkas neturi specialių balsavimo teisių.

2020 m. gruodžio 31 d. tokia dalis akcijų buvo valdoma Grupės vadovybės ir valdybos narių:

Vardas, pavardė	Pareigos	Bendrovėje turimų akcijų skaičius, vnt.	Bendrovėje turimų akcijų dalis, proc.
Kęstutis Juščius*	Generalinis direktorius	1 392	0,0006
Tomas Krakauskas**	Valdybos narys	119 000	0,0523
Mindaugas Ambrasas	Finansų direktorius	6 881	0,0030

* Kęstutis Juščius, generalinis direktorius, yra pagrindinis savininkas Baltic Champs Group, UAB, kuri kontroliuoja 55,04 % Bendrovės akcijų.

** Tomas Krakauskas yra UAB "ME Investicija", kuri valdo 8,39 % Bendrovės akcijų, darbuotojas.

Informacija apie savas akcijas

Bendrovė neįsigijo ir neturi įsigijusi savų akcijų.

Akcijų perleidimo apribojimai

Teisės aktai ir Bendrovės įstatatai nenumato akcijų perleidimo apribojimų.

Atskiri akcijų perleidimo apribojimų atvejai gali būti nustatyti tik akcininkų ir tik iš anksto sutartais atvejais.

Bendrovė vieno iš jos pagrindinių akcininkų buvo informuota apie jo prisiimtus sutartinius akcijų perleidimo apribojimus, t.y. Baltic Champs Group, UAB nustatyti tam tikri apribojimai jos turimų akcijų perleidimu sutartimis su (i) šį akcininką finansuojančiu banku, kiek tai susiję su akcininkui suteiktu finansavimu, ir (ii) AS LHV Pank, kuris veikė kaip pasaulinis pagrindinis Bendrovės akcijų platintojas 2018 metais Bendrovės vykdyto antrinio viešo akcijų siūlymo metu, šiuo atveju akcininko prisiimti apribojimai jo turimų akcijų perleidimui yra susiję su vykdyto antriniu Bendrovės akcijų siūlymu.

Informacija apie reikšmingus susitarimus, kuriems įtakos turėtų akcininkų struktūros pasikeitimas

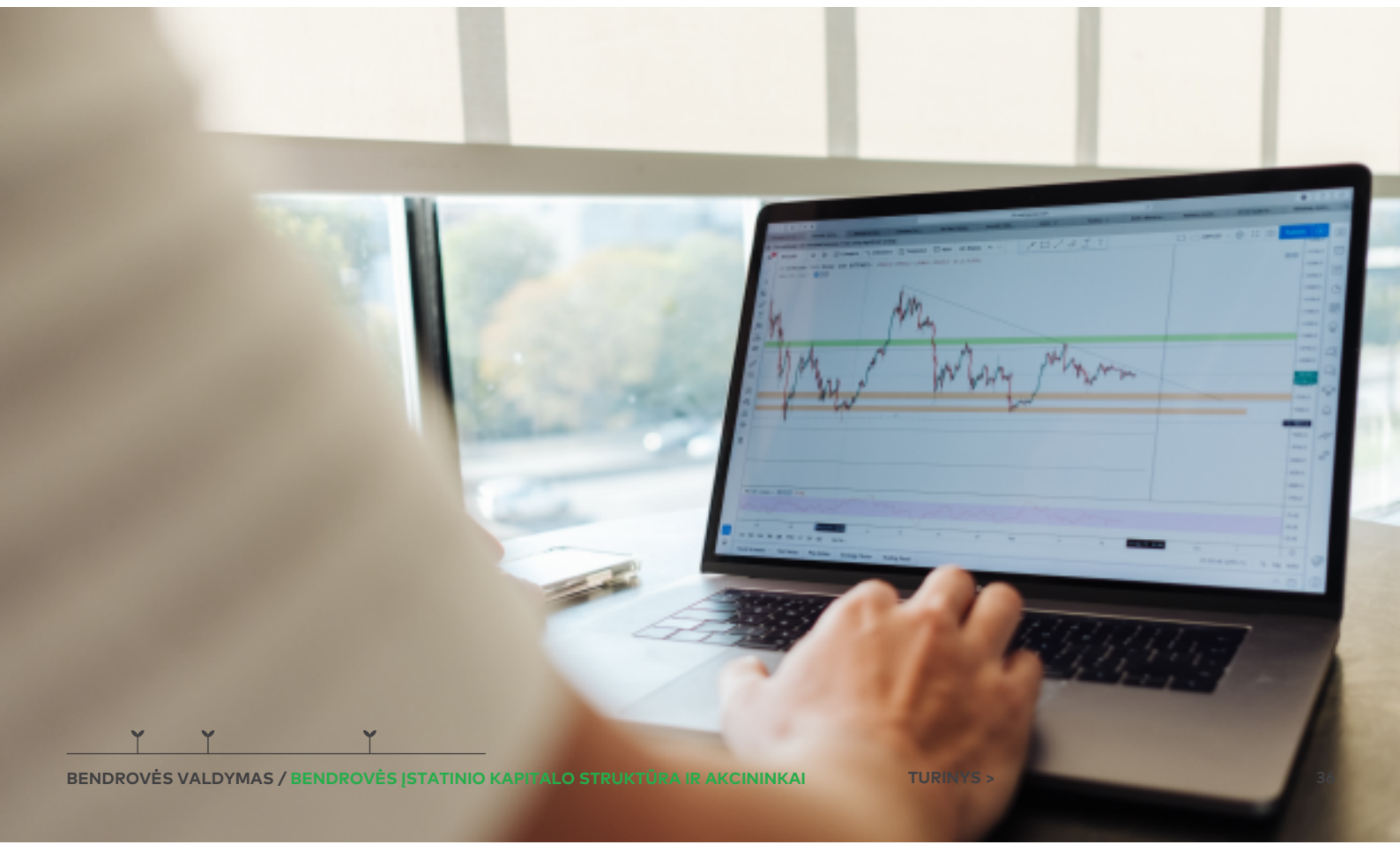
Grupės įmonių, įskaitant Bendrovę, banko paskolų ir finansinės nuomos sutartyse yra numatyti apribojimai dėl kontroliuojančio akcininko pasikeitimo, kurie yra standartinė tokių susitarimų praktika. Bendrovė arba Grupė nėra sudariusi jokių kitų reikšmingų sutarčių, kurių galiojimui, pakeitimui ar nutraukimui turėtų įtakos akcininkų struktūros pasikeitimai.

Akcininkų tarpusavio susitarimai

Bendrovei 2020 m. gruodžio 31 d. duomenimis nėra žinoma/Bendrovė nebuvo informuota apie jokių akcininkų susitarimus.

Bendrovė, jos pagrindinis akcininkas Baltic Champs Group, UAB (Akcininkas), Kęstutis Juščius ir Europos rekonstrukcijos ir plėtros bankas (ERPB) 2018 m. liepos 19 d. sudarė bendrąjį susitarimą (Bendrasis Susitarimas). Bendruoju Susitarimu Akcininkas įsipareigojo balsuoti už ERPB iškeltą kandidatą į Valdybos narius, tol kol ERPB valdys ne mažiau nei 3% Bendrovės akcijų, Bendrovė taip pat įsipareigojo laikytis tam tikrų ERPB pateiktų aplinkosaugos, socialinės atitikties, įmonių valdymo rekomendacijų ir reikalavimų, taigi Bendrasis Susitarimas savo prigimtimi negali būti laikomas akcininkų sutartimi.

GRI 102-18



2.3. VALDYBA IR JOS KOMITETAI

Pakeisti įstatatai nustatė, jog ne mažiau nei 1/3 Valdybos narių turi būti nepriklausomi. 2019 m. VAS patvirtino Bendrovės valdybos narių nepriklausomumo kriterijus, kurie atitinka nepriklausomumo kriterijus įtvirtintus Lietuvos Respublikos Akcinių bendrovių įstatyme, užtikrinant, jog nepriklausomas valdybos narys turi būti nesusijęs su Bendrove ir/ar Bendrovę kontroliuojančiu akcininku¹.

Visi Valdybos nariai yra nesusiję su Bendrove ir/ar jos kontroliuojančiu akcininku; 4 iš jų yra nepriklausomi remiantis įsivertinimu atliktu Valdybos pirmajame šios Valdybos posėdyje.

Duomenys apie **Bendrovės valdybos** narius 2020 m. gruodžio 31 d.:

Vardas, pavardė	Pareigos	Statusas	Paskyrimo data
Dalius Misiūnas	Pirmininkas	Nepriklausomas	2019.04.30
Andrej Cyba	Narys	Nepriklausomas	2019.06.17
Tomas Kučinskas	Narys	Nepriklausomas	2019.04.30
Murray Steele*	Narys	Nepriklausomas	2019.04.30
Tomas Krakauskas**	Narys	Neprikirtas	2019.04.30

* Valdybos narys Murray Steele buvo iškeltas akcininko, Europos rekonstrukcijos ir plėtros banko (ERP), kuris valdo 8,71% Bendrovės akcijų, ir jis gauna papildomą atlyginimą iš ERPB už Valdybos nario funkcijų vykdymą, tačiau, (i) ERPB nėra kontroliuojantis akcininkas; ir (ii) Murray Steele Valdybai užtikrina, jog veikia savo nuožiūra kaip nepriklausomas Valdybos narys, todėl jis laikomas nepriklausomu valdybos nariu.

** Nepaisant to, jog remiantis nepriklausomumo kriterijais įtvirtintais Lietuvos Respublikos Akcinių bendrovių įstatyme ir 2019 m. VAS patvirtintais nepriklausomumo kriterijais Tomas Krakauskas galėtų būti laikomas nepriklausomu, jo prašymu jis nėra laikomas nepriklausomu dėl savo darbo santykių su Bendrovės mažumos akcininku UAB "ME Investicija" (valdo 8,39% akcijų).

Dabartinės Valdybos kadencija truks iki eilinio visuotinio akcininkų susirinkimo, kuris įvyks 2021 m.

Valdybos nariai



Dalius Misiūnas (pirmininkas)

Išsilavinimas, kvalifikacija: 2000 – Kauno Technologijos Universitetas, Elektrikos inžinerijos bakalauras; 2005 – Lund universitetas (Švedija), Pramonės automatizavimo doktorantūra. Baltic Institute of Corporate Governance, Valdybos pirmininko programa; Baltic Institute of Corporate Governance, Valdybos nario programa.

Užimamos pareigos: AUGA group, AB (teisinė forma: akcinė bendrovė, kodas: 126264360, buveinės adresas: Konstitucijos pr. 21C, Vilnius, Lietuva) valdybos pirmininkas (2019 m. – dabar).

Kita: ISM Vadybos ir ekonomikos universiteto rektorius (teisinė forma: uždaroji akcinė bendrovė, kodas 111963319, buveinės adresas: Aušros Vartų g. 7A, Vilnius, Lietuva) (2019 m. – dabar).



Murray Steele

Išsilavinimas, kvalifikacija: Glasgow universitetas (Jungtinė Karalystė), Mechanikos inžinerijos bakalauro laipsnis; Glasgow universitetas (Jungtinė Karalystė), Aeronautikos termodinamikos magistro laipsnis; Cranfield universitetas (Jungtinė Karalystė), Verslo administravimo magistro laipsnis (MBA).

Užimamos pareigos: AUGA group, AB (teisinė forma: akcinė bendrovė, kodas: 126264360, buveinės adresas: Konstitucijos pr. 21C, Vilnius, Lietuva) valdybos narys (2019 m. – dabar).

Kita: Octopus Apollo VCT (teisinė forma: rizikos kapitalo bendrovė, kodas OAP3, buveinės adresas: 33 Holborn, Londonas, EC1N 2HT, Jungtinė Karalystė) valdybos pirmininkas (2008 m. – dabar); Surface Generation (teisinė forma: uždaroji akcinė bendrovė, kodas 04379384, buveinės adresas: Brackenbury Court, Lyndon Barns Edith Weston Road, Lyndon, Oakham, England, LE15 8TW, Jungtinė Karalystė) valdybos pirmininkas (2008 m. – dabar).

¹ Valdybos narių nepriklausomumo kriterijai yra įtvirtinti Lietuvos Respublikos Akcinių bendrovių įstatymo 33 straipsnio 7 dalyje; Bendrovės Valdybos narių nepriklausomumo kriterijai, patvirtinti 2019 m. VAS, yra prienami adresu:

<https://cns.omxgroup.com/cdsPublic/viewDisclosure.action?disclosureId=887602&messageId=1117218>

*Tomas Kučinskas*

Išsilavinimas, kvalifikacija: Baltic Institute of Corporate Governance, Valdybos pirmininko programa; Baltic Institute of Corporate Governance, Valdybos nario programa; Baltijos Vadybos Institutas (Vilnius), Tarptautinė verslo vadybos programa vadovams (International EMBA); Maskvos Valstybinis M. V. Lomonosovo Universitetas (Rusija), Fizikos magistro laipsnis.

Užimamos pareigos: AUGA group, AB (teisinė forma: akcinė bendrovė, kodas: 126264360, buveinės adresas: Konstitucijos pr. 21C, Vilnius, Lietuva) valdybos narys (2019 m. – dabar).

Kita: UAB „Provestum“ (teisinė forma: uždaroji akcinė bendrovė, kodas 302752944, buveinės adresas: Teatro g. 9A-4, Vilnius, Lietuva) direktorius (2012 m. – dabar); UAB „Biseris“ (teisinė forma: uždaroji akcinė bendrovė, kodas 222288190, buveinės adresas: Granito g. 3-101, Vilnius, Lietuva) valdybos narys (2011 m. – dabar); UAB „Parket Trade“ (teisinė forma: uždaroji akcinė bendrovė, kodas 303156623, buveinės adresas: Teatro g. 9A-4, Vilnius, Lietuva) valdybos pirmininkas (2014 m. – dabar); Lords LB special Fund V (teisinė forma: investicinis fondas, kodas I082) stebėtojų tarybos narys (2017 m. – dabar).

*Tomas Krakauskas*

Išsilavinimas, kvalifikacija: Vilniaus universitetas, Vadybos ir verslo organizavimo bakalauro laipsnis; ISM Vadybos ir ekonomikos universitetas, Vadovų magistrantūra (Vadybos magistro laipsnis).

Užimamos pareigos: AUGA group, AB (teisinė forma: akcinė bendrovė, kodas: 126264360, buveinės adresas: Konstitucijos pr. 21C, Vilnius, Lietuva) valdybos narys (2019 m. – dabar).

Kita: UAB „ME investicija“ (teisinė forma: uždaroji akcinė bendrovė, kodas 302489393, buveinės adresas: Račių g. 1, Vilnius, Lietuva) investicijų valdymo direktorius (2016 m. – dabar); UAB „Viena sąskaita“ (teisinė forma: uždaroji akcinė bendrovė, kodas 300530005, buveinės adresas: Savanorių pr. 192, Kaunas, Lietuva) valdybos pirmininkas (2017 m. – dabar).

*Andrej Cyba*

Išsilavinimas, kvalifikacija: Vilniaus universitetas, Verslo administravimo ir vadybos bakalauras.

Užimamos pareigos: AUGA group, AB (teisinė forma: akcinė bendrovė, kodas: 126264360, buveinės adresas: Konstitucijos pr. 21C, Vilnius, Lietuva) valdybos narys (2019 m. – dabar).

Kita: UAB „INVL Asset Management“ (teisinė forma: uždaroji akcinė bendrovė, kodas 126263073, buveinės adresas: Gynėjų g. 14, Vilnius, Lietuva) verslo plėtros vadovas (2016 m. – dabar); UAB FMĮ „INVL Finasta“ (teisinė forma: uždaroji akcinė bendrovė, kodas 304049332, buveinės adresas: Gynėjų g. 14, Vilnius, Lietuva) valdybos pirmininkas (2016 m. – dabar); IPAS „INVL Asset Management“ (teisinė forma: uždaroji akcinė bendrovė, kodas 40003605043, buveinės adresas: Smilšu 7-1, Ryga, Latvija) stebėtojų tarybos pirmininkas (2016 m. – dabar); AS „INVL ATKLĀTAIS PENSIJU FONDS“ (teisinė forma: akcinė bendrovė, kodas 40003377918, buveinės adresas: Smilšu 7-1, Ryga, Latvija) stebėtojų tarybos pirmininkas (2016 m. – dabar); AB „Vilkyškių pieninė“ (teisinė forma: akcinė bendrovė, kodas 277160980, buveinės adresas: Prano Lukošaičio g. 14, Vilkyškiai, Pagėgių r. sav., Lietuva) valdybos narys (2008 m. – dabar); UAB „Piola“ (teisinė forma: uždaroji akcinė bendrovė, kodas 120974916, buveinės adresas: Mindaugo g. 16-52, Vilnius, Lietuva) generalinis direktorius (2009 m. – dabar); UAB „PFE GP1“ (teisinė forma: uždaroji akcinė bendrovė, kodas 302582709, buveinės adresas: Maironio g. 11, Vilnius, Lietuva) generalinis direktorius (2012 m. – dabar); UAB „PEF GP2“ (teisinė forma: uždaroji akcinė bendrovė, kodas 302582716, buveinės adresas: Maironio g. 11, Vilnius, Lietuva) generalinis direktorius (2012 m. – dabar).

Per 2020 m. įvyko 11 eilinių valdybos posėdžių. Visuose valdybos posėdžiuose buvo teisės aktus ir Bendrovės įstatus atitinkantis kvorumas. Dalius Misiūnas, Murray Steele ir Andrej Cyba dalyvavo 11 valdybos posėdžių, o Tomas Kučinskas ir Tomas Krakauskas dalyvavo 10 valdybos posėdžių.

Valdybos nariai neturėjo daugiau nei 5 proc. kitų bendrovių (Bendrovės verslo partnerių, tiekėjų, klientų ar kitų susijusių bendrovių) akcijų.

Audito komiteto nariai

Informacija apie Audito komiteto narius 2020 m. gruodžio 31 d.:

Vardas, Pavardė	Pareigos	Statusas
Andrej Cyba	Pirmininkas	Nepriklausomas
Tomas Kučinskas	Narys	Nepriklausomas
Murray Steele	Narys	Nepriklausomas

Per 2020 m. įvyko 8 audito komiteto posėdžiai. Visuose audito komiteto posėdžiuose buvo teisės aktus ir Bendrovės audito komiteto nuostatus atitinkantis kvorumas. Visi audito komiteto nariai dalyvavo visuose audito komiteto posėdžiuose.

2.4. PAGRINDINIAI VADOVAI

Kęstutis Juščius, generalinis direktorius (2019.04.30 – dabar)

Išsilavinimas, kvalifikacija: 1995 m. – Vilniaus universitetas, Verslo administravimo bakalauro laipsnis.

Užimamos pareigos: AUGA group, AB (teisinė forma: akcinė bendrovė, kodas: 126264360, buveinės adresas: Konstitucijos pr. 21C, Vilnius, Lietuva) generalinis direktorius (2019 m. – dabar).

Kita: Baltic Champs Group, UAB (teisinė forma: uždaroji akcinė bendrovė, kodas 145798333, buveinės adresas: Poviliškių k. Šiaulių r. sav., Lietuva) valdybos pirmininkas (2014 m. – dabar), Lietuvos grybų augintojų ir perdirbėjų asociacijos (teisinė forma: asociacija, kodas 124135819, buveinės adresas: Zibalų g. 37, Širvintos, Lietuva) prezidentas (2013 m. – dabar).

Mindaugas Ambrasas, finansų direktorius (2020.03.12 – dabar).

Išsilavinimas, kvalifikacija: Vilniaus universitetas, Ekonomikos magistro laipsnis.

Užimamos pareigos: AUGA group, AB (teisinė forma: akcinė bendrovė, kodas: 126264360, buveinės adresas: Konstitucijos pr. 21C, Vilnius, Lietuva) finansų direktorius (2020 m. – dabar).

Informacija apie sandorius su susijusiomis šalimis

Informacija apie sandorius su susijusiomis šalimis pateikta Bendrovės konsoliduotųjų ir atskirų finansinių ataskaitų už 2020 m. gruodžio 31 d. pasibaigusius metus aiškinamojo rašto 30 pastaboje.

2.5. BENDROVĖS ATLYGIO ATASKAITA

Valdybos atlyginimas ir išmokos

Bendrovės valdymo organus sudaro valdybos nariai ir generalinis direktorius (6 asmenys).

Valdybos nariams už valdybos nario funkcijų atlikimą yra mokamas toks atlygis:

- (a) 1 900 EUR (prieš mokesčius) Valdybos nariams ir 2 500 EUR (prieš mokesčius) Valdybos pirmininkui už vieną Valdybos posėdį, įskaitant pasiruošimą posėdžiui, kelionę į/iš posėdžio, dalyvavimą posėdyje ir tolimesnius darbus susijusius su konkrečiu posėdžiu. Jei per 12 mėnesių įvyksta daugiau kaip 12 valdybos posėdžių, už kiekvieną posėdį reikia mokėti nurodytą atlyginimą. Jei per 12 mėnesių iš eilės įvyksta mažiau kaip 12 posėdžių, valdybos narys gaus atlyginimą už 12 posėdžių per 12 mėnesių. Atlyginimas yra nemokamas už rašytinius ar kitokius sprendimus, priimtus tarp susirinkimų, arba už susirinkimus, kuriuose Valdybos narys nedalyvavo;
- (b) Užsienyje gyvenantiems Valdybos nariams - kelionės ir apgyvendinimo išlaidų kompensacija už valdybos posėdį, neviršijant 500 EUR + PVM (Lietuvos tarifas) už vieną valdybos posėdį, kuriame jis dalyvavo; jei valdybos narys posėdyje dalyvauja komunikacijos / IT priemonėmis (fiziškai nekeliauja į Lietuvą), už tokį dalyvavimą kelionės išlaidų kompensacija nemokama.

Bendrovės generalinio direktoriaus atlyginimas apima oficialų mėnesinį darbo užmokestį ir papildomas išmokas, skiriamas neatsižvelgiant į veiklos rezultatus, kuris suteikiamas visiems darbuotojams, atitinkantiems nustatytus kriterijus pagal Grupėje galiojančias tvarkas (pvz., papildomas sveikatos draudimas). Be oficialaus mėnesio darbo užmokesčio ar atlyginimo, gaunamo kita forma, generalinis direktorius gali būti įtrauktas į darbuotojų akcijų opcionų programą.

Bendrovės valdybai ir generaliniam direktoriui mokamas atlyginimas atitinka Bendrovės atlygio politiką, kuri patvirtinta visuotinio akcininkų susirinkimo ir yra viešai prieinama Bendrovės internetinėje svetainėje (<https://auga.lt/investuotojams/valdymas-valdyba-valdyba-tabs/politikos-2/#tabs>).

Bendrovė ir jos valdymo organų nariai neturi sudarę jokių susitarimų, kuriuose būtų nustatytas atlygis atsistatydinimo, atleidimo ar akcininkų pasikeitimo atveju.

Priskaičiuoto atlygio suma naujai suformuotos valdybos nariams pateikiama lentelėje žemiau.

Bendrovės valdybos narių atlygis, Eur	2020 m.	2019 m.
Dalius Misiūnas (2019.04.30-dabar)	30 000	17 500
Andrej Cyba (2019.06.17-dabar)	22 800	13 300
Tomas Kučinskas (2019.04.30-dabar)	20 900	13 300
Murray Steele (2019.04.30-dabar)	23 572	16 447
Tomas Krakauskas (2019.04.30-dabar)	20 900	13 300
Iš viso:	118 172	73 847

Svarbu pastebėti, jog 2019 m. buvo padaryti reikšmingi pokyčiai Bendrovės valdymo struktūroje ir buvo suformuota nepriklausoma valdyba. Iki 2019 m. balandžio mėn. 30 d. valdybos nariai buvo Grupės darbuotojai ir negavo jokio papildomo atlygio už valdybos nario funkcijų vykdymą. Valdybos nariai, kurie taip pat buvo ir Bendrovės darbuotojai, atlygį gaudavo tik už savo tiesioginių darbinių funkcijų atlikimą kaip darbo užmokestį arba atlyginimą už teisinės paslaugas (valdybos narių pozicijas užėmė vidiniai Bendrovės teisininkai, generalinis direktorius). Taigi, istoriniai valdybos narių atlygio skaičiai yra nepalyginami su dabartinės valdybos narių atlygiu ir neleidžia įvertinti vadovybės narių atlygio dinamikos per ilgą laikotarpį.

Žemiau esančioje lentelėje pateikiami priskaičiuoti atlyginimai ir atlygis už teisinės paslaugas valdybos nariams 2016 – 2020 m.

Bendrovės valdybos narių atlygis, EUR	2020 m.	2019* m.	2018 m.	2017 m.	2016 m.
Bendra atlygio suma	118 172	202 717	218 192	236 800	599 179
Valdybos narių skaičius	5	5	5	5	7
Vidutinis metinis atlygis 1 nariui	23 634	38 009	43 638	47 360	85 597

* Atlygio sumos 2019 m. apima nepriklausomų valdybos narių atlygius ir Grupės darbuotojų atlyginimus, kurie iki 2019 m. balandžio mėn. 30 d. buvo ir Bendrovės valdybos nariai.

Bendrovės valdybos nariai per 2020 m. negavo jokių išmokų iš nė vienos Bendrovės dukterinės įmonės.

2020 m. Valdybos nariams nebuvo suteikta jokių akcijų pasirinkimo sandorių.

Bendrovė valdybos nariams nemokėjo jokio kintamo atlygio per 2020 m.

Darbuotojų atlyginimas

AUGA grupės komanda vienija žemės ūkio profesionalus ir inžinierius, turinčius daug metų patirties, taip pat, finansų, marketingo ir kitų sričių ekspertus.

2020 m. gruodžio 31 d. darbuotojų skaičius pagal kategorijas buvo toks (be tėvystės atostogose esančių darbuotojų):

Darbuotojų skaičiaus struktūra	2020 m.	2019 m.	2018 m.	2017 m.	2016 m.
Vadovaujantis personalas	78	65	63	54	53
Specialistai	190	135	145	134	130
Darbininkai	968	949	957	939	916
Iš viso:	1 236	1 149	1 165	1 127	1 099

Lentelėje žemiau pateikiamas vidutinis Grupės darbuotojų atlygis prieš mokesčius 2016 – 2020 m.

Vidutinis Grupės darbuotojų atlyginimas prieš mokesčius, Eur	2020 m.	2019 m.	2018 m.	2017 m.	2016 m.
Generalinis direktorius	7 222	7 174	7 474	7 466	7 477
Vadovaujantis personalas	3 431	3 363	3 242	2 945	2 902
Specialistai	1 793	1 641	1 663	1 393	1 295
Darbininkai	1 168	1 122	1 138	958	969

Grupės darbuotojų (išskyrus generalinį direktorių) vidutinio atlyginimo prieš mokesčius ir Grupės grynojo pelno (nuostolio) dinamika pateikiama lentelėje žemiau.

	2020 m.	2019 m.	2018 m.	2017 m.	2016 m.
Vidutinis Grupės darbuotojų atlyginimas prieš mokesčius, Eur	1 405	1 308	1 315	1 103	1 099
Grynasis pelnas (nuostolis), tūkst. Eur	1 792	(3 218)	(5 980)	5 015	2 145

2019 m. Grupė pristatė akcijų opcijų programą Grupės specialistams ir vadovaujančiam personalui kaip papildomą motyvacinę priemonę darbuotojams. Pirmieji akcijų opcionai bus įvykdyti 2022 m.

Dabartinis Bendrovės generalinis direktorius, kuris yra ir pagrindinis Bendrovės akcininkas per Baltic Champs Group, UAB, negavo jokių išmokų iš Grupės įmonių, kintamo atlygio ir jam nebuvo suteikta Bendrovės akcijų opcijų.

Daugiau informacijos apie Grupės darbuotojus pateikiama Bendrovės 2020 m. Tvarumo ataskaitoje.

Akcijų opcijų programa

2019 m. balandžio 30 d. visuotinio akcininkų susirinkimo metu buvo patvirtinta darbuotojams skirtų akcijų opcijų programa. Darbuotojų opcijų programa suteikia ilgalaikę naudą darbuotojams, didina jų motyvaciją.

Pagal planą dalyviams suteikiami opcionai įsigyti bendrovės akcijų, kurios suteikiamos tik tuo atveju, jei darbuotojas įvykdys 3 metų darbo trukmės Grupėje sąlygą. Įvykdęs šią sąlygą darbuotojas, gali pasinaudoti opcionu. Kitų sąlygų gavėjui nėra. Jei gavėjas neįvykdo 3 metų darbo trukmės Grupėje sąlygos – Bendrovės sprendimu opcionas neįsigalioja ir darbuotojas neturi teisės pasinaudoti šiuo opcionu, nebent Valdybos sprendimas - Valdybos diskrecijos darbuotojų atžvilgiu, ar Bendrovės vadovo sprendimas - Vadovo diskrecijos darbuotojų atžvilgiu nustato kitaip.

Opcionas nustoja galioti jei yra pradėtos bendrovės restruktūrizavimo, bankroto, likvidavimo ar panašios procedūros, kurios tęsiasi ir (arba) baigiasi likvidavus bendrovę. Taip pat, jei abi šalys (Bendrovė ir gavėjas) sutinka nutraukti opciono sandorį ir jei gavėjas savo veiksmais ar neveikimu padarė žalą bendrovei.

Šie mokėjimai akcijomis darbuotojams vykdomi tik nuosavybės vertybiniais popieriais (akcijomis). Įgyvendinant kiekvieną opciono sandorį, jis gali būti konvertuojamas į vieną paprastąją akciją. Akcijos bus išleidžiamos iš suformuoto rezervo suteikti darbuotojams akcijas (suformuoto ir patvirtinto dabartinių akcininkų), nominalia 0,29 Eur verte, jomis padidinant bendrovės įstatinį kapitalą.

Pagal programą opcionai suteikiami nemokamai. Nėra jokių socialinio draudimo įmokų ar pajamų mokesčio, kuriuos bendrovė turėtų sumokėti opciono pasinaudojimo metu (arba bet kuriuo kitu momentu iki vykdymo datos) ir kurie turėtų būti sukaupti įsipareigojimuose. Darbuotojai, kurie pasinaudos opcionais ir gaus bendrovės akcijas, turės sumokėti pajamų mokesť patys opciono pasinaudojimo metu.

	2020 m.	2019 m.
Dalyvaujančių darbuotojų skaičius	221	205
Paskirtų akcijų skaičius	2 226 830	2 558 860

GRI 102-35



3. Tvaraus verslo ataskaita 2020

3.1. APIE TVARAUS VERSLO ATASKAITĄ

„AUGA group“ nuo 2017 m. kasmet skelbia savo veiklos ataskaitas, siekdama būti atskaitinga visoms suinteresuotosioms šalims. Tvaraus verslo ataskaita apima visų grupės įmonių veiklą laikotarpyje nuo 2020 m. sausio 1 d. iki gruodžio 31 d. ir pirmą kartą yra integruota į visą Bendrovės konsoliduotą metinį pranešimą. Siekiant išlaikyti nuoseklumą, lyginant su ankstesniais metais, ši ataskaita bus skelbiama ir atskirame dokumente.

Iki šiol „AUGA group“ rengė Tvaraus verslo ataskaitas pagal „Nasdaq“ ASV atskleidimo gaires Šiaurės ir Baltijos rinkose listinguojamoms bendrovėms. Paskutinėje veiklos rezultatų ataskaitoje Bendrovė pažymėjo naują tikslą – ateities ataskaitose integruoti ir kitus pasaulyje pripažintus tvarumo standartus. Bendrovė šį tikslą įgyvendino – 2020 m. veiklos duomenys yra aprašyti remiantis ir Visuotinės ataskaitų teikimo iniciatyvos (angl. *Global Reporting Initiative, GRI*) standarto pagrindiniu modeliu (angl. *GRI Core*). Tai yra pirmoji ataskaita, kurioje yra komunikuojami Bendrovės pasiekti rezultatai pagal du tarptautinius tvarumo standartus. Informacija atskleidžiama remiantis reikšmingumo principu. Ši ataskaita atitinka socialinės atsakomybės ataskaitai keliamus reikalavimus, kaip tai numatyta Lietuvos Respublikos teisės aktuose.

Tvaraus verslo ataskaita yra skelbiama kartu su metiniais Bendrovės finansiniais rezultatais. Siekiant nuoseklumo, ši ataskaita yra parengta remiantis ankstesnių tvaraus verslo ataskaitų struktūra. Naujojo GRI standarto keliami atskaitingumo reikalavimai, kuriuos Bendrovė atsirinko komunikuoti pagal savo vystomą veiklą, yra integruojami į suinteresuotosioms šalims jau įprastą „AUGA group“ ataskaitų turinio išdėstymo šabloną. Taip stengiamasi užtikrinti, kad ataskaitos skaitytojai galėtų lengvai rasti visą aktualią informaciją, žvelgdami ne tik į pastaruosius metus, bet ir į istorinius duomenis.

Visoje savo veikloje Bendrovė siekia būti skaidri ir atliepti savo bendruomenės poreikius. Dėl to Bendrovės Tvaraus verslo ataskaitos yra rengiamos atsižvelgiant į Bendrovės suinteresuotųjų šalių įvertintą tvarumo kriterijų reikšmingumą, kuris yra atnaujinamas apklausos būdu kas dvejus metus. Bendrovei svarbu laikytis ir Jungtinių Tautų Organizacijos iškeltų Darnaus vystymo tikslų, todėl savo veikloje vadovaujasi šiais principais yra integruota į visą Bendrovės konsoliduotą metinį pranešimą.

Tvarumo ataskaitoje yra įvardijamos svarbiausios 2020 m. Grupės veiklos ir pasiekimai aplinkosaugos, socialinės bei valdymo (ASV) srityse bei tikslai, kuriuos tikimasi įgyvendinti ateityje.

Bendrovės Tvaraus verslo ataskaitos kol kas nėra formaliai audituojamos trečiųjų šalių. Šioje ataskaitoje pateikiama informacija iš trečiųjų šalių audituotos Grupės CO₂ emisijų ataskaitos. Ateityje Bendrovė sieks audituoti ir kitus rodiklius ASV srityse.

Paskutinė „AUGA group“ Tvaraus verslo ataskaita už 2019 m. buvo išleista 2020 m. balandžio mėnesį. Šią ir ankstesnes Tvaraus verslo ataskaitas galima rasti Bendrovės internetinėje svetainėje.

Kontaktinis asmuo tvarumo klausimais – Gediminas Judzentas, „AUGA group“ rinkodaros ir tvarumo vadovas (g.judzentas@auga.lt).

GRI 102-45

GRI 102-46

GRI 102-47

GRI 102-48

GRI 102-49

GRI 102-50

GRI 102-51

GRI 102-52

GRI 102-53

GRI 102-54

GRI 102-56

Nasdaq V8

Nasdaq V9

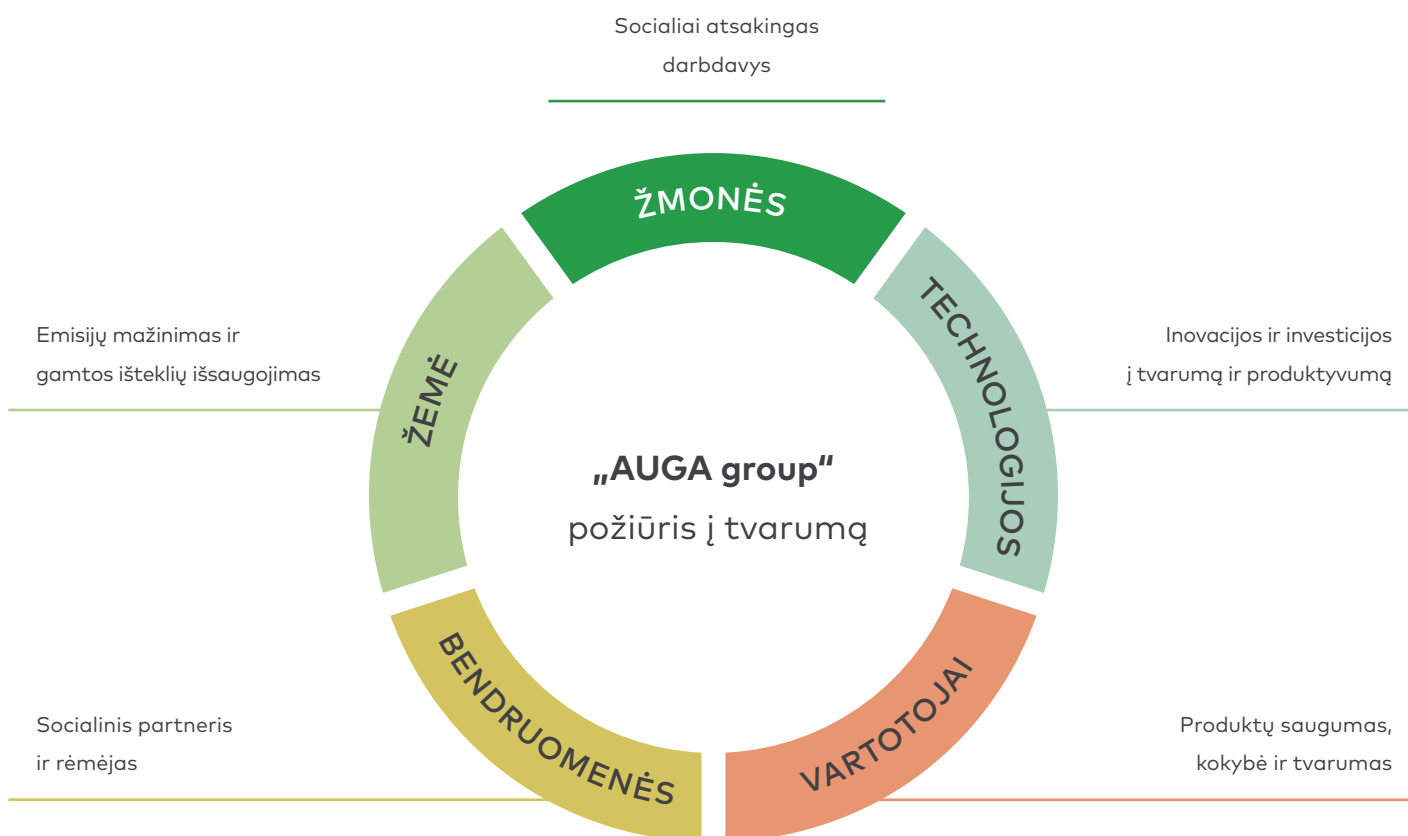
Nasdaq V10

3.2. MŪSŲ POŽIŪRIS Į TVARUMĄ

Tvarumo principus Bendrovė taiko įvairiose srityse – pradedant aplinkosauga ir emisijų mažinimo tikslais, tęsiant socialiniais klausimais, tokiais kaip: darbuotojų saugos darbe užtikrinimu ir dialogo kūrimu su bendruomenėmis regionuose, kuriose veikia Grupės įmonės, baigiant skaidrumu prieš investuotojus ir kitas suinteresuotąsias šalis.

Suprasdama, kad jos, kaip žemės ūkio sektoriaus atstovės, veikla turi neigiamą poveikį aplinkai, Bendrovė siekia šį poveikį sumažinti darydama daugiau nei reikalauja ekologinio ūkininkavimo standartai: vysto uždaro ciklo verslo modelį, taiko beariminės žemdirbystės technologijas ir naudoja žaliąją elektros energiją. Tačiau vien šių priemonių nepakanka, siekiant tikslo tapti klimatui neutraliu verslu. Norint patenkinti augantį vartotojų poreikį maitintis tvariau, privalu kurti ir diegti technologijas, išspręsiančias esamus butelio kakliukus žemės ūkio sektoriuje ir maisto vertės grandinėje.

Bendrovė tikisi, kad kasdienėje veikloje taikomi tvarumo principai atlieps jos suinteresuotųjų šalių poreikius ir turės reikšmingos įtakos poveikio aplinkai mažinimui.



JTO DARNAUS VYSTYMOŠI TIKSLAI

Bendrovė savo veiklą grindžia Jungtinių Tautų Organizacijos (JTO) darnaus vystymosi tikslais ir taiko aukštus tvarumo standartus. 2020 m. „AUGA group“ pradėjo stojimo į JTO Pasaulinio susitarimo (angl. *Global Compact*) procesus, o 2021 m. jau tapo oficialiais iniciatyvos nariais.

Tapdama šio susitarimo nare, Bendrovė įsipareigojo kasmet teikti ataskaitas apie savo pasiekimus, kelti dar ambicingesnius tikslus tvarios maisto vertės grandinės įgyvendinimui. Šiuo metu Bendrovė siekia prisidėti prie 7 pasirinktų JTO darnaus vystymosi tikslų. Paskutinį kartą šis sąrašas buvo atnaujintas 2019 m.

„AUGA group“ integruoti JTO darnaus vystymosi tikslai

 <p>2 SUMAŽINTI BADĄ</p>	<p>Sumažinti badą</p>	<p>Sveikas ir prieinamas maistas Maisto produktų ženklavimas, sauga ir kainos Tvarus tiekimas Ūkiuose auginamų ir prijaukintų gyvūnų genetinė įvairovė Darbo praktika tiekimo grandinėje</p>
 <p>3 GERA SVEIKATA IR GEROVĖ</p>	<p>Gera sveikata ir gerovė</p>	<p>Darbuotojų sveikata ir sauga Prieiga prie vaistų Prieiga prie kokybiškų būtiniausių sveikatos priežiūros paslaugų Oro kokybė Vandens kokybė</p>
 <p>8 DERAMAS DARBAS IR EKONOMINIS AUGIMAS</p>	<p>Deramas darbas ir ekonominis augimas</p>	<p>Užimtumas Nediskriminavimas Gebėjimų stiprinimas Kvalifikuotos darbo jėgos prieinamumas Priverstinio ar privalomo darbo panaikinimas</p>
 <p>9 PRAMONĖ, INOVACIJOS IR INFRASTRUKTŪRA</p>	<p>Pramonė, inovacijos ir infrastruktūra</p>	<p>Investicijos į infrastruktūrą Galimybė naudotis finansinėmis paslaugomis Investicijos į aplinkos apsaugą Moksliniai tyrimai ir plėtra</p>
 <p>12 ATSAKINGAS VARTOJIMAS IR GAMYBA</p>	<p>Atsakingas vartojimas ir gamyba</p>	<p>Tvarus tiekimas Produktų ir paslaugų išteklių efektyvumas Madžiagų perdirbimas Pirkimų praktika Informacija apie produktus ir paslaugas bei ženklavimas</p>
 <p>13 SUŠVELNINTI KIMATOKAITOS POVEIKĮ</p>	<p>Sušvelninti klimato kaitos poveikį</p>	<p>Energijos vartojimo efektyvumas Investicijos į aplinkosaugą ŠESD* išmetimas Klimato kaitos keliami rizika ir sumažinimo galimybės</p>
 <p>15 GYVYBĖ ŽEMĖJE</p>	<p>Gyvybė žemėje</p>	<p>Miškų naikinimas ir nykimas Ūkinių ir prijaukintų gyvūnų genetinė įvairovė Dirvožemio atstatymas Kraštovaizdžio miškų tvarkymas bei pluošto tiekimas Natūralios ekosistemos Vandens ekosistemos</p>

* ŠESD - Šiltnamio efektą sukeliančios dujos

TVARUMO KRITERIJAI IR SUINTERESUO- TOSIOS ŠALYS

Glaudus ir kokybiškas dialogas su suinteresuotosiomis šalimis yra svarbus „AUGA group“ uždavinys. Bendrovės suinteresuotųjų šalių grupės yra identifikuojamos vadovų komandoje, atsižvelgiant į veiklos pobūdį, mastą ir bendrą poreikį. Bendradarbiavimas su šiomis grupėmis padeda atliepti pastarųjų interesus ir siekti teigiamo poveikio įgyvendinimo įvairiose srityse. Tam įgyvendinti, Bendrovė kas dvejus metus atlieka tvarumo kriterijų svarbos vertinimą su suinteresuotosiomis šalimis.

Vertinimo metu nustatoma pagrindinių tvarumo kriterijų svarba visoms išvardintoms „AUGA group“ bendruomenės grupėms. Taip pat nustatytas ir tvarumo kriterijų poveikis verslui, atsižvelgiant į esamus vartotojų poreikius, rinkos tendencijas ir sektoriaus potencialą.

Pirmasis tvarumo kriterijų reikšmingumo nustatymas buvo įgyvendintas 2017 m. ir paskelbtas pirmojoje Bendrovės Tvaraus verslo ataskaitoje. 2019 m. šie kriterijai buvo peržiūrėti Bendrovės vadovų komandos ir patvirtinti Valdybos. 2021 m. Bendrovė planuoja atlikti trečiąjį tvarumo kriterijų vertinimą.

Pagrindiniai tvarumo kriterijai

Aplinkosauga

Žemės ūkio poveikis aplinkai
Dirvožemio sveikata
Emisijos
Išteklių naudojimas
Atsinaujinanti energija
Pakuotės
Atliekos
Gyvūnų gerovė
Žiedinė ekonomika

Socialinė atsakomybė

Maistinė vertė ir ingredientai
Žmogaus teisės
Moterų teisės ir galimybės
Kaimo plėtra
Darbuotojų gerovė
Sąžiningas atlygis
Bendrovės vertybės ir kultūra
Vartotojai ir tvarumas
Maisto sauga

Tvarus valdymas

Verslo etika
Antikorupcija
Etikos standartai tiekėjams
Duomenų apsauga ir privatumas
Atsakomybė suinteresuotoms šalims
Atsakingas inovacijų ir technologijų naudojimas
Gerojo valdymo praktika
Tvarumo standartai
Sąžiningas mokesčių mokėjimas

GRI 102-42

GRI 102-29

GRI 102-40

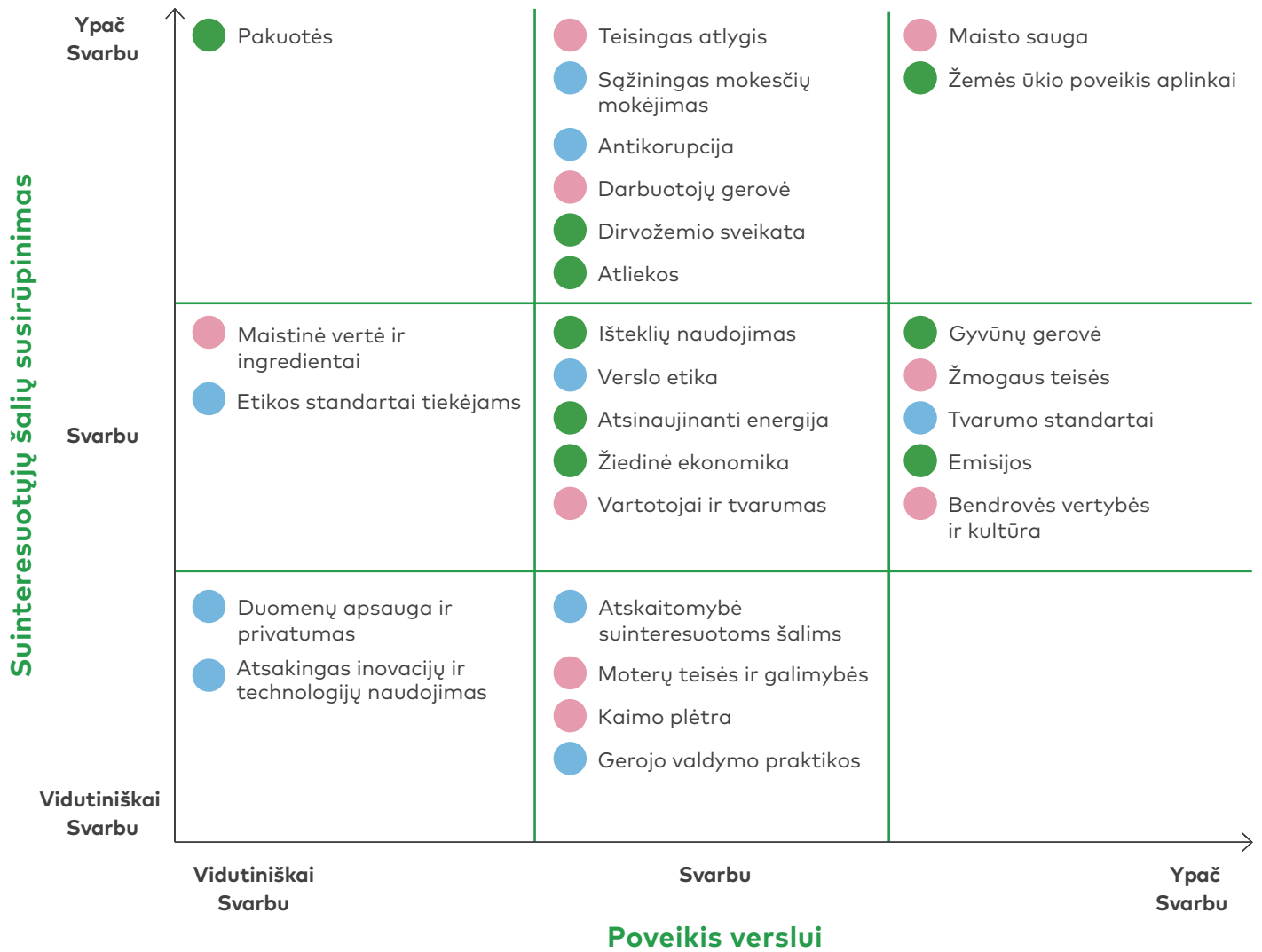
GRI 102-43

GRI 102-44

Bendrovės suinteresuotųjų šalių grupės:

- Darbuotojai
- Vartotojai
- Investuotojai
- Nevyriausybinių ir
vyriausybinių organizacijų
- Tiekėjai
- Klientai
- Bendruomenė
- Žiniasklaida

Tvarumo kriterijų svarbos matrica



- Aplinkosaugos kriterijai
- Socialinės atsakomybės
- Tvaraus Bendrovės valdymo kriterijai

NARYSTĖS IR PARTNERYSTĖS

„AUGA group“, kaip socialiai atsakingai Bendrovei, svarbu dalyvauti įvairių asociacijų veikloje, dalintis gerosiomis patirtimis ir kartu spręsti išskylančias sektoriaus problemas. Bendrovė tiki, kad vienodų vertybių ar interesų grupės gali pasiekti reikšmingų rezultatų tvarumo, verslumo srityse, kartu siekti teigiamo pokyčio.

Dėl šios priežasties Bendrovė yra aktyvi įvairių asociacijų ir nevyriausybinių organizacijų narė. Jau kuris laikas ji priklauso šioms organizacijoms: Lietuvos žemės ūkio bendrovių asociacija (LŽŪBA), Lietuvos ekologinių ūkių asociacija (LEŪA), Lietuvos atsakingo verslo asociacija (LAVA). Grupei priklausanti UAB „Baltic Champs“ yra Lietuvos grybų augintojų ir perdirbėjų asociacijos (LGAPA) narė, o UAB „AUGA Luganta“ priklauso Daržovių augintojų asociacijai.

2020 m. Bendrovė tapo „Positive“ nare – tai tarptautinė organizacija, skatinanti atsinaujinančią ekonomiką ir remianti įmones siekiančias teigiamo poveikio aplinkai, visuomenei ir verslui.

„AUGA group“ rūpinasi, kad jos įgyvendinamos socialinės atsakomybės iniciatyvos ir principai, kuriais vadovaujasi vystydama savo veiklą, nekeltų klausimų visuomenei ar Bendrovės suinteresuotosioms grupėms. Dėl to, „AUGA group“ teikia savo aplinkosaugos, socialinės ir valdymo dalies duomenis organizacijoms „CPD“, „Nasdaq ESG Data Portal“ ir JTO „Global Compact“.

Svarbu paminėti, kad Bendrovė palaiko glaudų bendradarbiavimą su šalies universitetais, tokiais kaip: VDU Žemės ūkio akademija, Kauno technologijos universitetas (KTU), LSMU Veterinarijos fakultetas, Kauno kolegija, Vilniaus verslo kolegija, ISM Vadybos ir ekonomikos universitetas.

Asociacijos ir organizacijos:



Universitetai ir kolegijos:



Tvarumo iniciatyvos:



GRI 102-12

GRI 102-13



3.3. Aplinkosauga

ATLIKTI DARBAI IR PASIEKIMAI



„AUGA group“ nuosekliai siekia įgyvendinti savo aplinkosaugos darbotvarkę. Pagrindiniais prioritetais šioje srityje išlieka inovatyvių technologijų kūrimas ir jų diegimas kasdienėje žemės ūkio veikloje, kurios leis pasiekti 2020 m. paskelbtus tikslus – sumažinti emisijas 27 proc. iki 2025 m. ir tapti neutralia maisto rinkos dalyve iki 2030 m.

Per 2020 m. bendrosios Grupės emisijos sumažėjo, daugiausia dėl pokyčių žemdirbystės procesuose. Pagrindiniai inovacijų projektai (biodujų infrastruktūros, specializuotų pašarų technologijos kūrimas bei regeneracinė sėjomaina), kurie leis pasiekti ambicingus emisijų mažinimo tikslus ateityje, dar yra vystymo stadijoje ir jų poveikis emisijoms 2020 m. dar nėra įskaičiuojamas. Šie projektai yra Grupės prioritetų sąrašė ir yra reguliariai aptariami tiek vadovų komandoje, tiek Valdybos susitikimuose, kaip buvo numatyta praėjusių metų tiksluose.

Ataskaitiniu laikotarpiu „AUGA group“ žengė dar vieną svarbų žingsnį – įmonių grupėje buvo pilnai įdiegta aplinkosaugos vadybos sistema, kurios tikslas užtikrinti reikalingus instrumentus aplinkosaugos tikslams įgyvendinti, kontroliuoti ir siūlyti sprendimus esamų priemonių tobulinimui.



2020 m. Bendrovė komunikavo savo veikloje sugeneruotas ŠESD emisijas „CDP“ platformoje. Tai yra ne pelno siekianti tarptautinė organizacija, padedanti įmonėms ir miestams atskleisti savo poveikį aplinkai. Ji suteikia vertingą ir aktualią informaciją bei didina aplinkosaugos rizikų ir galimybių skaidrumą prieš investuotojus. Taip pat Grupės veikla aplinkosaugos srityje buvo įvertinta Lietuvos Respublikos Socialinės apsaugos ir darbo, Ekonomikos ir inovacijų bei Aplinkos apsaugos ministerijų organizuojamuose Nacionaliniuose atsakingo verslo apdovanojimuose. Bendrovė buvo pripažinta kaip aplinkai draugiškiausia įmonė 2020 m.



Bendrovė tiki, kad aplinkosaugos problemos turi būti aktualios ne tik Bendrovės vadovybei, bet ir kiekvienam darbuotojui. Visi nauji darbuotojai yra supažindinami su Grupėje galiojančiomis Aplinkosaugos ir Gyvūnų gerovės politikomis. Šios žinios yra kasmet atnaujinamos. Taip pat darbuotojams yra platinamas ketvirtinis naujienlaiškis skirtas apžvelgti Grupės veiklą, didelį dėmesį skiriant tvarumo sričiai.

EKOLOGINĖ ŽEMDIRBYSTĖ

„AUGA group“ dar 2015 m. priėmė svarbų sprendimą iš įprastinės žemdirbystės pasukti ekologinio ūkininkavimo link. Šį žingsnį lėmė susirūpinimas dėl maisto gamybos sukeliama poveikio aplinkai, noras ieškoti aplinką tausojančių ūkininkavimo ir gamybos būdų bei patenkinti nuolat augantį vartotojų poreikį vartoti sveikatai palankius ir tvariau užaugintus produktus. Šiandien grupės įmonės dirba pilnai sertifikuotose žemėse ir vysto tik ekologinę žemdirbystę.

Ekologinis ūkininkavimas, lyginant su įprastiniu, yra palankesnis dirvožemio bioįvairovei ir leidžia išsaugoti natūresnę aplinką biosferai. Ekologinis žemdirbystės būdas gali būti įgyvendinamas dirvožemį praturtinant natūraliais būdais, pasitelkiant sėjomainą ir maitinant dirvą tik organinėmis trąšomis (mėšlu). Cheminės trąšos ir cheminės augalų apsaugos priemonės ekologinėje žemdirbystėje yra negalimos. Natūralus tręšimas ir sėjomaina užtikrina žemės derlingumą ir atsparumą erozijai.

Bendrovė plėtoja tvarų žemės ūkį ir daro daugiau nei reikalauja ES ekologiniai reglamentai:

1. Grupė vysto uždaro ciklo ekologinio ūkio modelį, kuriuo siekiama sinergijos tarp skirtingų žemės ūkio šakų ir organinių atliekų antrinio panaudojimo. Skirtingos veiklos papildo viena kitą.
2. Grupės įmonės taiko bearimines technologijas visose (99 proc.) savo dirbamose žemėse. Šios technologijos apsaugo dirvožemį nuo erozijos, išsaugo bioįvairovę ir sumažina kuro suvartojimą, tokiu būdu mažinant šiltnamio efektą sukeliančių dujų emisijas.

GRI 304-2



ŠILTNAMIO EFEKTĄ SUKELIANČIOS DUJOS (ŠESD)

„AUGA group“ veiklose išskiriamų šiltnamio efektą sukeliančių dujų kiekis 2020 m. siekė 68 133 t CO₂ ekv. ir buvo 6 proc. mažesnis nei 2019 m., kai jos sudarė 72 820 t CO₂ ekv. Mažesnį Grupės CO₂ pėdsaką 2020 m. pavyko pasiekti dėl sumažėjusio mėšlo kiekio, kuris buvo naudojamas tręšti dirvožemį ir mažesnių pasėlių likučių dėl pasikeitusių pasėlių plotų proporcijų. Dirvožemiui reikalingo azoto kiekiai vis daugiau gaunami iš ankštinių augalų, tokiu būdu mažinant organinių trąšų poreikį po jų augančioms kultūroms. Atnaujinti emisijų skaičiavimo koeficientai neturėjo esminės įtakos kaip ir pagrindiniai Bendrovės vystomi technologiniai projektai, kurie turės poveikį ateityje.

Kaip ir ankstesniais metais daugiausia ŠESD emisijų Grupės veikloje yra sugeneruojama per: iškastinio kuro naudojimą žemės ūkyje, galvijų virškinimo ir dirvožemio procesus. Bendrovė perka ir savo veikloje naudoja žaliąją elektros energiją. Šis sprendimas visos Grupės mastu leido sutaupyti net 2 413 t CO₂ ekv. per 2020 m.

ŠESD emisijų skaičiavimai ir gauti rezultatai šioje ataskaitoje yra pateikiami remiantis ŠESD protokolu, Tarpvyriausybinės klimato kaitos komisijos metodika ir konsultacinės bendrovės „Carbon Footprint“ atliktu auditu.

„AUGA group“ emisijas audituoja nepriklausoma kompanija „Carbon Footprint“. Antrus metus Bendrovės CO₂ pėdsaką audituojanti kompanija yra viena lyderiaujančių pasaulyje. Nepriklausomų auditorių išvados užtikrina skaidrumą prieš suinteresuotąsias šalis.

Emisijos, t CO ₂ ekv.*	2020 m.	2019 m.
Apimtis 1	66 144	71 014
Apimtis 2	6	6
Apimtis 3	1 983	1 800
VISO	68 133	72 820

*Apskaičiuota naudojant „rinkos metodą“ (angl. *market based method*), vertinant pagal faktinius elektros energijos pirkimus. Skaičiuojant „geografiniu metodu“ (angl. *location based method*), t.y. pagal šaliai būdingą energijos gamybos pobūdį, bendros 2020 m. Grupės ŠESD emisijos būtų 70 646 t Co2 ekv.

Emisijų skaičiavimas yra paremtas visuotinai priimta tarptautine metodologija – emisijos klasifikuojamos į tris grupes: tiesioginės (Apimtis 1), netiesioginės (Apimtis 2), kiti šaltiniai (Apimtis 3).

Tiesioginės emisijos (Apimtis 1) apima visus šaltinius, kuriuos kontroliuoja grupės įmonės vystydamos veiklą. Netiesioginės emisijos (Apimtis 2) yra sugeneruojamos iš energijos, kurią Grupė perka iš kitų tiekėjų (pati jos negamina). Kitiems šaltiniams (Apimtis 3) yra priskiriamos netiesioginės emisijos, kurios nepateko į pirmųjų grupių skaičiavimus, bet yra tiesiogiai susijusios su Grupės veiklomis.

Bendrovė apibrėžė gyvavimo ciklo vertinimo sistematines ribas nuo lopšio iki įmonės vartų (angl. *cradle-to-gate*), t.y. apskaičiuoja veiklos ŠESD emisijas nuo išteklių gavybos iki įmonės produkcijos realizavimo (pardavimo). Pagal duomenų prieinamumą, išsamumą ir svarbą veiklai, Bendrovė pasirinko įtraukti šiuos duomenis į kitų šaltinių (Apimtis 3) emisijų skaičiavimą: vanduo, elektros ir šildymo perdavimo nuostoliai, popierius biuro reikmėms, pakuotės, atliekos, verslo kelionės.



GRI 305-1

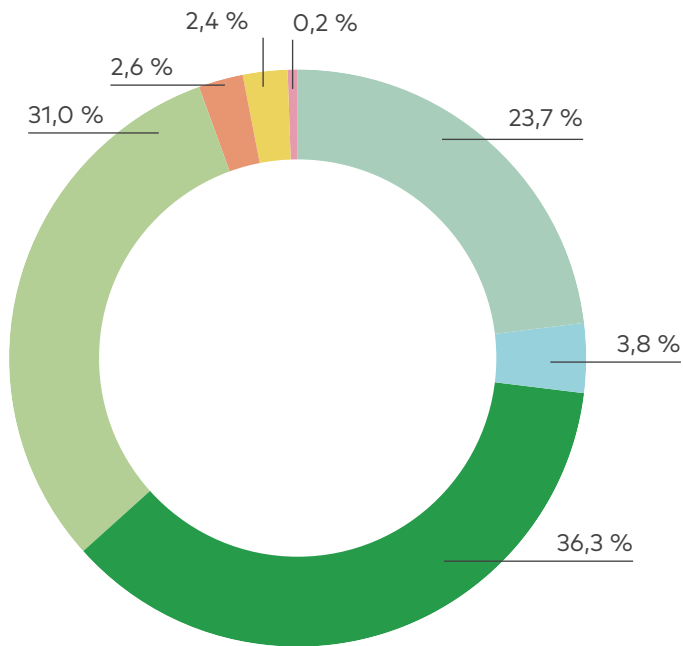
GRI 305-2

GRI 305-3

GRI 305-5

Nasdaq A1

Tiesioginės ir netiesioginės ŠESD emisijos



- Galvijų virškinimo procesai
- Mėšlo tvarkymas
- Emisijos iš dirvožemio
- Iškastinio kuro sunaudojimas
- Žaliavos pakuotėms
- Freonų sunaudojimas
- Kita

Skaiciavimai atlikti remiantis tarptautiniais metodikomis: *Lithuania. 2020 National Inventory Report, Association of Issuing Bodies (AIB), UK Government Conversion Factors for greenhouse gas (GHG) reporting, 2020.*

Remiantis tarptautinių standartų rekomendacijomis, Bendrovė atskirai skaičiuoja azoto ir metano emisijas, paverstas kilogramais. Azotas, kaip ir deguonis ar anglis, yra reikalingas augalininkystės veikloje. Nepaisant to, kad azoto dujos sudaro 75 proc. žemės atmosferos, tiesiogiai iš oro jį pasisavinti yra sudėtinga, todėl žemės ūkio veikloje yra naudojamos trąšos (skystas ar kietas mėšlas), kurios yra prisotintos šio elemento. Dėl tokio tręšimo būdo per 2020 m. išsiskyrė 98 034 kg N₂O emisijų, o metano - 621 581 kg. Metanas žemės ūkio veikloje susidaro gyvulininkystės segmente iš galvijų virškinimo procesų ir mėšlo tvarkymo.

ŠESD emisijų intensyvumas

Šis emisijų intensyvumo rodiklis yra skaičiuojamas dalinant metinį išmetamų dujų kiekį iš įvairių ekonominės veiklos vienetų. Jis parodo, kiek CO₂ emisijų yra išskiriama Bendrovės veikloje, skaičiuojant per finansinius, produkcijos, dirbamos žemės ir kitus veiklos vienetus.

Palyginimui, lentelėje žemiau yra pateikiami 2019 m. - 2020 m. duomenys. 2019 m. yra bazė, nuo kurios yra keliami emisijų mažinimo tikslai iki 2025 m.

	2020 m.	2019 m.
t CO ₂ ekv. / 1 Eur pajamų	0,00082	0,00102
t CO ₂ ekv. / 1 darbuotoją	53,61	61,04
t CO ₂ ekv. / 1 galviją*	3,05	3,04
t CO₂ ekv. / t ECM pieno*	0,67	0,68
t CO ₂ ekv. / ha**	0,91	1,05
t CO₂ ekv. / t augalininkystės produkcijos**	0,31	0,37
t CO ₂ ekv. / t grybų produkcijos***	0,30	0,37

* Skaiciuojamos tik pienininkystės segmento emisijos. ECM (angl. energy corrected milk) – santykinis pieno matavimo vienetas. Žaliavinio pieno produkcija konvertuojama į 4% riebumo ir 3,3% baltymų koreguoto pieno kiekį.

** Skaiciuojamos tik augalininkystės segmento emisijos.

*** Skaiciuojamos tik grybų auginimo segmento emisijos.

„AUGA group“ pajamos per 2020 m. augo 17 proc., lyginant su ankstesniais metais, o bendras emisijų kiekis buvo mažesnis, todėl santykinis emisijų rodiklis per pajamų vienetą pagerėjo (t.y. tapo mažesnis). Tokia pati tendencija matoma skaičiuojant emisijų intensyvumą per vieną Grupės darbuotoją, dirbamą žemės hektarą, augalininkystės ir grybų produkcijos vienetą. Nežymus padidėjimas pastebimas santykyje per vieną galvijų vienetą iš dalies todėl, kad 2020 m. galvijų bendras skaičius sumažėjo, lyginant su 2019 m. Grupės vystomos specializuotos pašarų technologijos poveikis emisijoms dar nėra įskaičiuojamas.

Lentelėje paryškintos svarbiausios eilutės, kurios atspindi Bendrovės strategijoje iki 2025 m. numatomus emisijų mažinimo tikslus: sumažinti emisijas, skaičiuojant vienai pagaminto pieno tonai (iki 50 proc.) ir vienai pagamintos augalininkystės produkcijos sausųjų medžiagų tonai (iki 30 proc.).

GRI 305-4

GRI 305-7

Nasdaq A1

Nasdaq A2

ENERGIJA

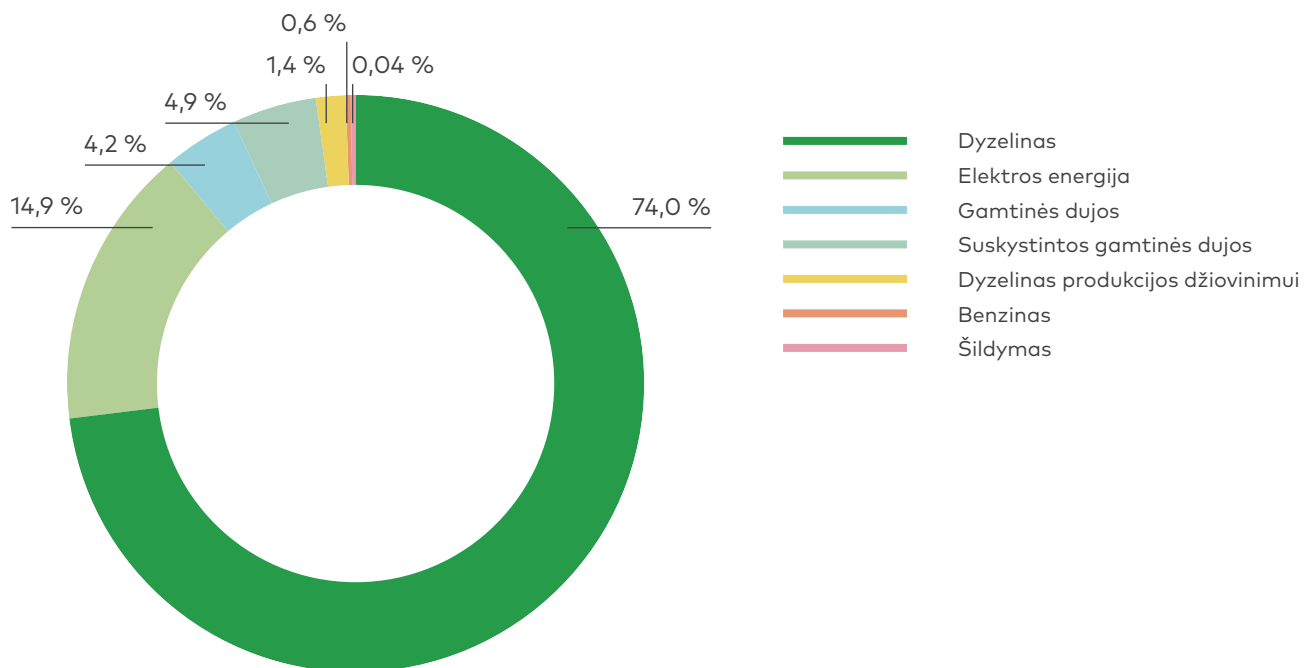
Tiesioginis ir netiesioginis energijos suvartojimas

2020 m. grupės įmonės vykdydamos savo veiklą sunaudojo 377 715 GJ gigadžaulių (GJ) energijos, kai 2019 m. šis skaičius siekė 368 896 GJ. Bendras energijos suvartojimas išaugo dėl padidėjusių gamybos apimčių žemės ūkyje bei „Grybai LT“ prisijungimo prie „AUGA group“.

Suvaltos energijos tipas	Reikšmė	Energija
Dyzelinas	7 330 265 l	279 804 GJ
Elektros energija	15 599 997 kWh	56 159 GJ
Gamtinės dujos	4 364 818 kWh	15 713 GJ
Suskystintos gamtinės dujos	736 442 l	18 411 GJ
Dyzelinas produkcijos džiovimui	139 514 l	5 316 GJ
Benzinas	63 157 l	2 175 GJ
Šildymas	37 301 kWh	134 GJ
		VISO: 377 715 GJ

Šiuo metu Grupėje nėra įdiegta bendra energijos taupymo sistema, tačiau atskiri gamybos vienetai savarankiškai įgyvendina energijos taupymo iniciatyvas.

Energijos pasiskirtymas



GRI 302-1

GRI 302-4

Nasdaq A3

Nasdaq A5

Energijos suvartojimo intensyvumas


Energijos suvartojimo intensyvumo rodiklis yra skaičiuojamas padalinant metinį energijos suvartojimą iš ekonominės veiklos vienetų. Jis parodo, kiek energijos sunaudojama konkrečiai veiklai įgyvendinti. Bendrovė energijos suvartojimo intensyvumą skaičiuoja per finansinius, produkcijos, dirbamos žemės ir kitus vienetus. 2020 m. santykiniai rodikliai pagerėjo augalininkystės ir grybų auginimo segmentuose dėl Grupės vykdomos efektyvumo darbotvarkės. Gyvulininkystėje santykinį pokytį į didesnę pusę lėmė tai, kad energijos šiame segmente buvo sunaudota daugiau, o gyvulių skaičius bandoje sumažėjo.

	2020 m.	2019 m.
GJ / 1 Eur pajamų	0,00454	0,00519
GJ / 1 darbuotoją	297,18	309,22
GJ / 1 galviją*	3,66	3,27
GJ / t ECM pieno*	0,80	0,74
GJ / ha**	4,50	4,80
GJ / t augalininkystės produkcijos**	1,53	1,68
GJ / t grybų produkcijos***	6,05	6,86

* Skaičiuojamas tik pienininkystės segmento energijos suvartojimas. ECM (angl. *energy corrected milk*) – santykinis pieno matavimo vienetas. Žaliavinio pieno produkcija konvertuojama į 4% riebumo ir 3,3% baltymų koreguoto pieno kiekį.

** Skaičiuojamas tik augalininkystės segmento energijos suvartojimas.

*** Skaičiuojamas tik grybų auginimo segmento energijos suvartojimas.

GRI 302-3
Nasdaq A4


VANDUO

Vandens naudojimas

Vanduo yra gyvybiškai svarbus žemės ūkio darbuose. Be jo negalėtų būti užauginama augalininkystės produkcija, užtikrinama produkcijos gamyba ir gyvūnų gerovė gyvulininkystės segmente. Vanduo taip pat yra neatsiejamas nuo galutiniam vartotojui skirtų produktų gamybos ar grybų auginimo – pastarajame segmente vanduo yra naudojamas produkcijos auginimui, o vėliau paruošimui vartotojams (plovimui). Šis svarbus gamtos resursas yra gaunamas iš žemės ūkio bendrovėse esančių gręžinių arba vandentiekio. Vandens suvartojimas grupės įmonėse yra sekamas skaitliukų pagalba. Taip pat poveikis aplinkai iš vandens suvartojimo skaičiuojamas per CO₂ ekv. emisijas.

2020 m. grupės įmonių sunaudoto vandens kiekis augo – tai lėmė kelios priežastys: išaugusios produkcijos gamybos apimtys bei KB „Grybai LT“ prisijungimas. Pastarojoje gaminama prekės ženklu **AUGA** ženklinta galutiniam vartojimui skirta produkcija bei užsakomieji gaminiai (angl. *private label*).

	2020 m.	2019 m.
Vanduo (m ³)	338 913	267 669

GRI 303-5

Nasdaq A6

ATLIEKOS

Atliekų valdymas

Atliekų rūšiavimas ir perdirbimas yra svarbus Bendrovės uždavinys. Siekdama įdiegti atliekų valdymo principus visos Grupės mastu, 2020 m. „AUGA group“ pradėjo aktyvesnę darbuotojų edukaciją apie atliekų rūšiavimą ir jų laikymą įvairiomis komunikacijos formomis (lentelės darbo vietose, naujienlaiškiai ir pan.) Artimiausiu metu Bendrovė planuoja dar aktyviau dirbti šioje srityje ir sieks parengti išsamią politiką atliekų valdymo principams apibrėžti, kaip numatyta Bendrovėje įdiegtoje Aplinkosaugos sistemoje.

2020 m. visos grupės įmonės sugeneravo 1 429,3 tonų atliekų. Atliekų pasiskirstymas pagal jų rūšis:

Atliekų kategorija (t)	2020 m.	2019 m.
Popierius	49,9	52,6
Plastikas	428,2	529,9
Komunalinės atliekos	338,7	231,4
Padangos	68,5	23,8
Metalas	406,7	88,2
Alyva	8,9	11,6
Elektronika	0,7	1,9
Baterijos	1,2	2,0
Asbestas	12,1	0,8
Organinės atliekos	0,9	1,4
Mediena	113,0	0
Viso:	1 429,3	944,1

Išaugusius metalo ir padangų atliekų skaičius lėmė tai, kad 2020 m. buvo utilizuojamos ankstesnių metų sukauptos atliekos žemės ūkio bendrovėse.

APLINKOSAUGOS VALDYMAS

Grupėje veikia Valdybos patvirtinta Aplinkos apsaugos politika. Šioje politikoje pažymėta, kokiais būdais Bendrovė yra įsipareigojusi mažinti savo veiklos sukurtą neigiamą poveikį aplinkai. Bendrovė įsipareigoja vystyti savo veiklą ne tik vadovaudamasi aplinkos apsaugos teisės aktų reikalavimais, bet siekdama sumažinti su savo sukurtą poveikį, Bendrovė turi bendradarbiauti su savo verslo partneriais ir valstybinėmis įstaigomis, vykdyti poveikio aplinkai stebėseną. Politikoje taip pat numatyta, kad grupės įmonės privalo tausoti gamtinius ir energetinius šaltinius, kurti bei diegti technologijas savo veikloje, tinkamai tvarkyti atliekas ir ugdyti savo darbuotojų kompetenciją aplinkosauginiais klausimais, skatinti atsakingą požiūrį į supančią aplinką.

Bendrovė, vystydama aplinkos apsaugos veiklą, laikosi ir tarptautinių atsargumo principų (angl. *Precautionary Principle or approach*).

„AUGA group“ supranta, kad jos vystoma veikla daro įtaką aplinkai, todėl Grupėje veikia aplinkosaugos vadybos sistema. Ji užtikrina, kad „AUGA group“ viduje kasmet būtų atliekamos aplinkosauginę veiklą kontroliuojančios ir tobulinančios procedūros, tokios kaip: metinis auditas, rezultatų aptarimas Bendrovės vadovybėje, rizikų nustatymas ir taisomieji veiksmai. Ši sistema yra visos „AUGA group“ veiklos ašis, kurioje numatomas Bendrovės įtakos aplinkai valdymas visame verslo cikle.

GRI 102-11

GRI 306-1

GRI 306-2

GRI 306-3

Nasdaq A7

KLIMATO KAITOS VEIKSMŲ VERTINIMAS

„AUGA group“ yra didelė žemės ūkio sektoriaus dalyvė Lietuvoje. Bendrovė supranta, jog tinkamos priemonės ir naujos technologijos leistų sumažinti jos veiklos sukurtą neigiamą poveikį aplinkai. Kad vykdomi procesai vyktų nuosekliai ir Bendrovei pavyktų pasiekti planuojamą CO₂ pėdsako neutralumą iki 2030 m. reikalinga nuolatinė pagrindinių inovacijų projektų, susijusių su klimato kaita, priežiūra.

Bendrovė reguliariai organizuoja vidinius vadovybės susitikimus, kuriuose yra aptariami klimato kaitos projektai, jų eiga, kylantys iššūkiai ir pasiekimai, planuojamos investicijos ir biudžetas. Nuoseklus rezultatų aptarimas leidžia greitai priimti sprendimus, kurie padėtų įgyvendinti iškeltus tikslus, todėl ši praktika bus ir toliau tęsiama Bendrovės viduje.

Nuo 2020 m. Bendrovė įgyvendino planuotą klimato kaitos veiksmų vertinimo procesą Valdyboje. Kartą per pusmetį aukščiausiam Bendrovės valdymo organui yra pristatomas pagrindinių inovacijų projektų progresas, rezultatai ir iššūkiai. Šis struktūruotas procesas leidžia geriau valdyti su aplinkosauga susijusias rizikas, priimti tinkamus sprendimus siekinių rezultatų užtikrinimui. Pasiteisinusi praktika bus ir toliau tęsiama Valdybos darbotvarkėje.

Nasdaq A8

Nasdaq A9



MOKSLINIAI TYRIMAI IR PLĖTRA

2020 m. Grupė
technologiniams projektams
įgyvendinti investavo
2 207 801 Eur,
kai 2019 m. investuota
334 192 Eur.

2020 m. paskelbtoje strategijoje pažymėta, kad Bendrovės pagrindiniais tikslais tampa esamų verslo segmentų efektyvumas ir inovatyvių technologijų kūrimas bei pritaikymas žemės ūkio sektoriuje. Kad įgyvendintų šiuos tikslus, Bendrovė aktyviai dirba tyrimų ir technologijų plėtros srityje, o pagrindiniai projektai šiuo metu yra: žemės ūkio mašinų pritaikymas ekologiniam ūkininkavimui, biodujų valymas, biometano gamyba, biometanu varomos žemės ūkio mašinos kūrimas, specializuoti pašarai pieniniams ir mėšiniams galvijams, siekiant sumažinti metano išmetimą, inovacijos grybų auginimo segmente.

Biodujų valymo ir pritaikymo technologijos

Bendrovė kartu su patyrusiais partneriais, mokslo ir verslo institucijomis įgyvendina projektą, kurio tikslas - sukurti efektyvią biodujų valymo technologiją. Šiuo projektu siekiama sukurti finansiškai patrauklesnę alternatyvą dabartinei biodujų valymo technologijai.

Pastarosios technologijos būdu išgautas biometanas būtų panaudojamas juo varomoms žemės ūkio mašinoms, kurių kūrimas taip pat yra Bendrovės prioritetas. Šiuo metu Bendrovė kuria biometanu varomo traktoriaus prototipą, bendradarbiaudama su Lietuvos technologijų universitetais bei Europos technologinių sprendimų tiekėjais.

Specializuota pašarų technologija

Bendrovė kuria specializuotų pašarų technologiją, kurios tikslas – sumažinti galvijų virškinimo procesų metu išmetamą metaną. Atsižvelgiant į tai, kad gyvulininkystė yra neatsiejama Grupėje vystomo uždaro ciklo verslo modelio dalis ir metanas (CH₄) prisideda šiltnamio dujų sukeliančių dujų efekto 28 kartus daugiau nei CO₂, Bendrovė imasi veiksmų šią problemą išspręsti.

Specializuotos pašarų technologijos koncepcija susijusi su pašarų gaminto ir apdorojimo procesu bei jos pritaikymu, matuojant šio pašaro poveikį galvijų virškinimo procesams.

Technologijos grybų auginime

Bendrovėje vystomas projektas yra skirtas tirti ir plėtoti novatorišką. Bendrovė naudoja dirbtinį intelektą ir robotų sistemas moksliniams tyrimams ir technologijų plėtrai, kad sumažintų grybų infekcijų ir ligų riziką, padidintų grybų derlių ir kokybę.

Kadangi esamos grybų auginimo technologijos reikalauja daug rankų darbo, o tai tiesiogiai veikia gamybos kokybę ir lemia dideles darbo sąnaudas, įgyvendinant mokslinių tyrimų ir eksperimentinės plėtros projektą, siekiama sukurti ir įgyvendinti naujus technologinius sprendimus:

- duomenų apdorojimo sistemą;
- dirbtinį intelektą, kontroliuojantį grybų auginimą, mikroklimatą ir drėkinimo sistemą;
- pievagrybių robotizavimo technologiją;
- automatizuotą grybų rūšiavimo sistemą.

TIKSLAI 2021 METAMS

Bendrovė ir toliau tęs aktyvią technologinių projektų plėtrą, siekdama įgyvendinti galutinį savo tikslą – iki 2025 m. sumažinti bendras emisijas 27 proc. ir pasiekti atitinkamus santykinus rodiklius per svarbiausius veiklos vienetų, o iki 2030 m. tapti klimatui neutralia rinkos dalyve.

„AUGA group“ per ateinančius metus planuoja sukurti, patvirtinti ir pradėti aktyvesnius veiksmus atliekų valdymo srityse – šiam rezultatui pasiekti padės nauja šios srities politika.

Tęsdama gerąsias praktikas, Bendrovė ir toliau nuosekliai komunikuos klimato kaitos klausimus su savo vadovybe ir aukščiausiu valdymo organu – Valdyba. Šie klausimai bus reguliariai įtraukiami į darbotvarkę ir aptariami įprastine tvarka.

„AUGA group“ aktyviai dirbs darbuotojų švietimo srityje, ugdydys jų kompetencijas ir atsakingą požiūrį į aplinkos apsaugą. Darbuotojai bus supažindinami su Bendrovėje vystomomis technologijomis ir būsimais jų rezultatais.





3.4. Socialinė atsakomybė

ATLIKTI DARBAI IR PASIEKIMAI

2020 m. buvo neįprasti ne tik „AUGA group“, bet ir visam pasauliui. COVID-19 pandemija sukėlė daug iššūkių dėl darbuotojų saugumo darbo vietose, tačiau nepaisant kardinaliai pasikeitusių darbo sąlygų, grupės įmonės dirbo įprastu pajėgumu.

Bendrovė ėmėsi prevencinių priemonių, siekdama užtikrinti savo darbuotojų sveikatą – veikla ūkiuose buvo perorganizuota taip, kad žmonės turėtų kuo mažesnę kontaktą su kolegomis, o biuruose dirbantys „AUGA group“ darbuotojai darbus tęsė iš namų. Visi darbuotojai darbo vietose buvo aprūpinti reikalingomis apsaugos priemonėmis, vykdoma nuolatinė komunikacija su žmonėmis grupės įmonėse, siekiant juos informuoti apie padėtį Grupėje ir saugaus darbo taisykles, kurių privalu laikytis.

„AUGA group“ rūpinasi savo darbuotojais, todėl į papildomą sveikatos draudimą įtraukė papildomas naudas – nuo 2021 m. darbuotojams yra kompensuojami COVID-19 testai, kurių reikalauja gydymo įstaigos ir skiepai, kuomet jie taps komerciškai prieinami.

Nepaisant kilusios pandemijos, „AUGA group“ išlaikė artimus ryšius su savo suinteresuotosiomis šalimis regionuose, kuriuose veikia. Kaip ir kasmet buvo atlikta bendruomenės atstovų apklausa. Jos rezultatai, lyginant su ankstesniais metais, beveik nepakito – Bendrovė stabiliai išlaikė aukštus įvertinimus bendruomenių gretose.

Tais pačiais metais gegužės mėnesį, stambiausius ir aktyviausius investuotojus į Lietuvos ekonomiką vienijanti asociacija „Investors' Forum“ apdovanojo „AUGA group“ už pavyzdingai vystomą socialinę atsakomybę – rūpinimąsi aplinka ir tvirtus ryšius su bendruomenėmis.

BENDRUOMENIŲ APKLAUSA

„AUGA group“ trečius metus iš eilės organizuoja savo veiklos vertinimo apklausą regionuose, kuriose vykdo žemės ūkio veiklą. Ši apklausa yra skirta išgirsti grįžtamąjį ryšį iš bendruomenių ir seniūnijų atstovų bei gyventojų, siekiant dar glaudesnio tarpusavio ryšio.

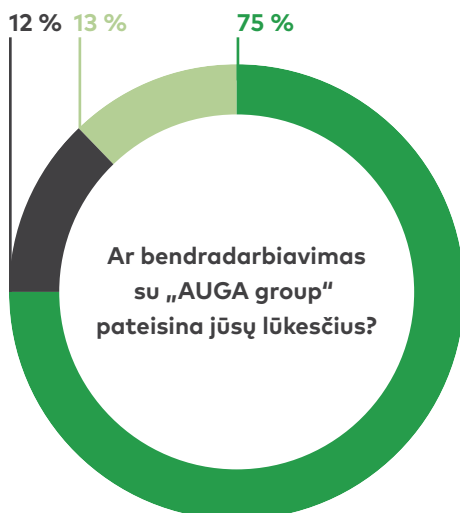
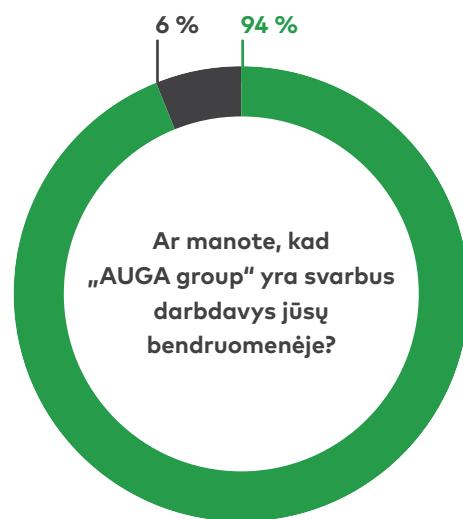
Apklausoje užduodami įvairūs klausimai: ar konkreti grupės įmonė, veikianti regione, yra svarbus darbdavys jų bendruomenėje, ar ji prisideda prie regiono gyventojų gyvenimo kokybės gerinimo, t.y. infrastruktūros priežiūros, veiklų ar švenčių organizavimo ir pan. Apklauskos dalyviai taip pat vertino „AUGA group“ komunikaciją su bendruomenių ar seniūnijų atstovais.

2020 m. apklausoje jos dalyviai turėjo galimybę nurodyti savo poreikį dėl „AUGA group“ žemės ūkio bendrovių vadovų ir bendruomenių susitikimų organizavimo, jų periodiškumo. Džiugu tai, kad didelė dalis apklaustųjų teigė norintys reguliariai palaikyti ryšius su Bendrovės vadovybe jų bendruomenei svarbiais klausimais.

2020 m. „AUGA group“ veikla buvo vertinta palankiai. Apklauskos duomenimis, jos dalyviai teigė, kad „AUGA group“ yra svarbus darbdavys jų bendruomenėje, o jos nariams yra svarbu, kad grupės įmonės užsiima ekologine žemdirbyste. Didžioji dalis bendruomenių atstovų apklausoje teigė, kad tikisi dar didesnio Bendrovės įsitraukimo į svarbias regiono veiklas.

Rezultatai

● Taip
 ● Ne
 ● Neturiu nuomonės



DARBUOTOJAI IR JŲ ĮVAIROVĖ

Personalo duomenys yra pateikiami iš Grupėje veikiančios verslo valdymo sistemos.

Darbuotojų amžius ir išsilavinimas

Darbuotojų amžius	Skaičius 2020 m. / Dalis %	Skaičius 2019 m. / Dalis %
Iki 25 m.	105/8,3	70/5,9
26-35 m.	272/21,4	266/22,3
36-45 m.	291/22,9	275/23,1
46-55 m.	347/27,3	342/28,7
56-65 m.	246/19,3	230/19,3
Daugiau nei 66 m.	10/0,8	10/0,8
VISO:	1271/100	1193/100

Bendras darbuotojų skaičius 2020 m. padidėjo 7 proc. Labiausiai pastebimas darbuotojų skaičiaus augimas iki 25 metų amžiaus grupėje. Tai rodo, kad Grupės įmonės geba pritraukti jaunosios kartos atstovus į žemės ūkio sektoriaus veiklą.

Išsilavinimas	Centrinis biuras		Žemės ūkio bendrovės	
	2020	2019	2020	2019
Aukštasis	72	59	270	208
Specialusis profesinis	4	2	452	430
Vidurinis	2	4	436	452
VISO:	78	65	1158	1090

* Į šią lentelę nėra įtraukti vaiko priežiūros atostogose esantys darbuotojai.

Tiek centriniam biure, tiek žemės ūkio bendrovėse padaugėjo darbuotojų, turinčių aukštąjį ir specialųjį profesinį išsilavinimą. Taip yra todėl, kad grupės įmonės pritraukia vis daugiau jaunesnio amžiaus darbuotojų, kurie yra arba neseniai baigę arba studijuojantys ir įgyja aukštąjį ar profesinį išsilavinimą būdami Grupės darbuotojais.

Darbuotojų pasiskirstymas pagal darbo sutarčių pobūdį

	Moterys		Vyrai	
	2020 m.	2019 m.	2020 m.	2019 m.
Dirbantys pagal neterminuotas sutartis	542	503	729	690
Dirbantys pagal terminuotas sutartis	0	0	0	0
VISO:	542	503	729	690
Dirbantys pilnu etatu	538	499	712	680
Dirbantys ne pilnu etatu	4	4	17	10
VISO:	542	503	729	690
Dirbantys pagal paslaugų sutartis	2	1	1	1

*Duomenys pateikiami skaičiuojant paskutinės metų dienos faktą.

GRI 102-8

GRI 405-1

Nasdaq S5

2020 m. pabaigoje „AUGA group“ neturėjo darbuotojų dirbančių pagal terminuotas darbo sutartis. Darbuotojai, kurie dirba pagal paslaugų sutartis, nėra įtraukiami į bendrą darbuotojų skaičių.

Darbuotojų dirbančių ne pilną darbo dieną skaičius 2020 m. sudarė 1,7 proc., o tų, kurie dirbo pagal paslaugų sutartis – 0,24 proc.

„AUGA group“ veikia žemės ūkio sektoriuje, todėl jos veikla yra sezoniška. 2020 m. grupės įmonės sezono metu samdė per 420 sezoninius darbuotojus, kurie teikė žemės ūkio paslaugas: ravėjimo, skynimo, džiovimo, matavimų ir pan. Grupės įmonės tokiems darbuotojams už suteiktas paslaugas atsiskaito pagal mokėjimo kvitus. Metų pabaigoje šie darbuotojai nėra įtraukiami į galutinį darbuotojų skaičių.

Lyčių įvairovė

	Moterys		Vyrai	
	2020 m., %	2019 m., %	2020 m., %	2019 m., %
Darbininkai ir specialistai	43,8	43,1	56,2	56,9
Vadovai	20,6	24,6	79,4	75,4
Bendras lyčių pasiskirstymas ne pagal pareigas	42,6	42,2	57,4	57,8

„AUGA group“ aukščiausias valdymo organas yra nepriklausoma Valdyba, dviejų metų kadencijai išrinkta 2019 m. Šiuo metu Valdybą sudaro 100 proc. vyrai (3 jų – 31-50 metų amžiaus, 2 – 51 metų ir daugiau).

Darbuotojų kaita

Darbuotojų kaita pagal lytį				
	Skaičius		Dalis, %	
	2020 m.	2019 m.	2020 m.	2019 m.
Moterys	114	94	36,1	36,2
Vyrai	202	166	63,9	63,8
VISO:	316	260	100,0	100,0

Didžiausia darbuotojų kaita 2020 m. išlieka vyrų tarpe. Tokia pati tendencija matoma ir ankstesniais metais.

Darbuotojų kaita pagal darbo sutarčių pobūdį				
	Skaičius		Dalis, %	
	2020 m.	2019 m.	2020 m.	2019 m.
Dirbantys pilnu etatu	316	256	25,3	21,8
Dirbantys ne pilnu etatu	0	4	0,0	28,6
Dirbantys pagal paslaugų sutartis	0	0	0,0	0,0
VISO:	316	260	24,9	21,8

Darbuotojų kaitos rodiklis, skaičiuojant pilnu etatu dirbančius darbuotojus, per 2020 m. pakilo iki 25,3 proc., kai 2019 m. siekė 21,7 proc. Šį pokytį lėmė tai, jog kitaip nei ankstesniais metais, Grupė įdarbino 41 proc. daugiau terminuotų darbuotojų, balandžio – spalio mėn. laikotarpiu.

GRI 102-8

GRI 401-1

GRI 405-1

Nasdaq S3

Nasdaq S4

Nasdaq S5

Nors darbuotojų skaičius per 2020 m. Grupėje augo, savanoriška pagal neterminuotas sutartis dirbančių darbuotojų kaita išliko nepakitusi nuo 2019 m.

Darbuotojų kaita pagal amžių 2020 m.	
Metai	Skaičius
Iki 20 m.	21
21-30 m.	77
31-40 m.	73
41-50 m.	53
51-60 m.	66
61 ir daugiau	26

Nauji darbuotojai

Nauji darbuotojai pagal lytį				
	Skaičius		Dalis, %	
	2020 m.	2019 m.	2020 m.	2019 m.
Moterys	129	64	35,9	32,0
Vyrai	230	136	64,1	68,0
VISO:	359	200	100,0	100,0

Per ataskaitinį laikotarpį grupės įmonės priėmė beveik dvigubai daugiau (terminuotų ir neterminuotų) darbuotojų, lyginant su ankstesniais metais, dėl didesnių darbų apimčių.

Nauji darbuotojai pagal amžių 2020 m.	
Metai	Skaičius
Iki 20 m.	37
21-30 m.	114
31-40 m.	78
41-50 m.	72
51-60 m.	48
61 ir daugiau	10

GRI 102-8

GRI 401-1

Nasdaq S3

ATLYGINIMAI IR JŲ PASISKIRSTYMAS

Atlygio politika

Grūpei yra svarbūs jos darbuotojai, todėl didelis dėmesys yra skiriamas jų įvertinimui ir motyvacijai darbe užtikrinti. Darbuotojų darbo apmokėjimo tvarką reglamentuoja Darbo apmokėjimo politika. Politika apima darbo užmokesčio apskaičiavimą esant nukrypimams nuo normalių darbo sąlygų, nustato darbuotojų kategorijas pagal pareigybes, nurodo kiekvienos pareigybės apmokėjimo formas ir darbo užmokesčio rėžius, papildomo apmokėjimo skyrimo pagrindus.

Darbo apmokėjimo politika apima sritis: pareigybių vertinimą ir klasifikavimą, piniginio atlyginimo dydžio pozicijos nustatymą šalies darbo rinkos atžvilgiu. Taip pat piniginio atlyginimo rėžių nustatymą, piniginio darbo apmokėjimo struktūrą bei su atlygiu susijusių pokyčių įgyvendinimą.

Atlygio politikos klausimais „AUGA group“ bendradarbiauja su įmone „KORN FERRY“ t.y. naudojami įmonės turima atlygio duomenų analizės platforma, leidžianti patikrinti rinkoje vyraujančias atlygio tendencijas. Konsultavimo paslaugos nėra teikiamos.

Generalinio direktoriaus ir darbuotojų atlyginimų santykis

Keletą metų iš eilės Bendrovėje yra pastebimas generalinio direktoriaus (didžiausią atlyginimą gaunančio darbuotojo) atlyginimo santykio mažėjimas su visų grupės įmonių nuolatinių darbuotojų atlyginimų mediana. 2020 m. šis santykis siekė 5,33, kai 2019 m. buvo 5,75. Mediana, atmetus generalinio direktoriaus atlyginimą, pakinta labai nežymiai ir neturi įtakos santykiniams rodikliams. Šį pokytį lėmė tai, kad darbuotojų atlyginimai kasmet yra peržiūrimi pagal vyraujančias rinkos tendencijas, kai generalinio direktoriaus atlyginimas išliko nepakitęs. Svarbu paminėti, kad Bendrovės generalinis direktorius yra vienas pagrindinių Bendrovės akcininkų per jo kontroliuojamą Baltic Champs Group, UAB (daugiau apie atlyginimus - Bendrovės atlygio ataskaitoje).

Vyrų ir moterų atlyginimų santykis

„AUGA group“ darbuotojų atlyginimų sistema yra paremta lyčių lygybės principais, todėl skirtingas atlygis už vienodo pobūdžio darbą yra netaikomas.

2020 m. Grupėje dirbančių vyrų atlyginimų mediana su moterų atlyginimų mediana nežymiai padidėjo ir šių rodiklių santykis siekė 1,28, lyginant su 2019 m. (santykis - 1,22). Didesnius vyrų atlyginimus visos Grupės mastu, kaip ir anksčiau, lėmė skirtinga kvalifikacija ir užimamos pozicijos, darbuotojų kaita, o ne atlygio skirtumai to paties lygio pozicijose.

Į atlyginimų medianos skaičiavimą yra įtraukti tik tie darbuotojai, kurie ataskaitiniu laikotarpiu nesirgo ir nebuvo vaiko priežiūros atostogose.

Papildomi finansiniai paskatinimai darbuotojams

Papildomas finansinis paskatinimas darbuotojams yra suteikiamas už reikšmingų darbo rezultatų pasiekimą, atlikus jiems nustatytas pareigybines funkcijas. Darbuotojai taip pat gali būti skatinami vienkartinėmis premijomis metų pabaigoje.

Nuo 2019 m. Bendrovė įgyvendina opcionų programą. Per ataskaitinį laikotarpį 2020 m. Bendrovė savo ir jos dukterinių įmonių darbuotojams bei valdymo organų nariams paskirstė 2,35 mln. vnt. akcijų. Šiuo metu įmonėje opcionų programoje dalyvauja 240 darbuotojai.

GRI 405-2

Nasdaq S1

Nasdaq S2

SVEIKATA IR SAUGUMAS

Darbuotojų saugos ir sveikatos politika

„AUGA group“ priklausančios įmonės dirba sektoriuje, kuriame itin svarbu užtikrinti saugią darbo aplinką. Darbuotojų saugumas yra Grupės prioritetas. Bendrovė nuolat peržiūri darbo procesus, diegia įvairias prevencines priemones, siekdama iki minimumo sumažinti darbuotojų sveikatą ar saugumą neigiamai paveikti galinčius veiksnius. Darbo vietose darbuotojai privalo laikytis nustatytų darbo saugos reikalavimų.

Visos išvardintos prevencinės saugumo priemonės, galimos rizikos Grupės veikloje, su kuriomis darbuotojai gali susidurti, yra įvardintos Bendrovės saugos ir sveikatos politikoje. Kiekvienas naujas Grupės darbuotojas turi susipažinti su taisyklėmis ir šias žinias reguliariai atnaujinti.

Darbuotojų saugos ir sveikatos politika yra skelbiama Bendrovės [interneto svetainėje](#).

Nelaimingi atsitikimai darbe

Per 2020 m. grupės įmonėse įvyko 8 nelaimingi atsitikimai. Per šiuos atsitikimus darbuotojai patyrė lengvas traumas, pasitempė kojų ar rankų raiščius bei raumenis. Nelaimingus atsitikimus patyrę darbuotojai greitai pasveiko, nei vienam darbuotojui neteko registruoti ilgalaikio nedarbingumo.

Siekdama išvengti panašių atsitikimų ateityje, Bendrovės vadovybė peržiūrėjo žemės ūkyje esančius veiklos procesus ir papildomai informavo darbuotojus apie galimas rizikas darbo aplinkoje bei kaip jų išvengti. Vienam darbuotojui 2020 m. teko 0,0062 nelaimingo atsitikimo. 2019 m. šis skaičius siekė 0,0017.

Papildomas sveikatos draudimas

2020 m. „AUGA group“ tęsė darbuotojų papildomo sveikatos draudimo programą, kuri galioja visiems grupės įmonių darbuotojams, dirbantiems nuolatinį darbą.

Papildomas sveikatos draudimas darbuotojams leidžia greičiau ir patogiau gauti su sveikata susijusias paslaugas: gydytis pasirinktose sveikatos priežiūros įstaigose, konsultuotis su šeimos ir kitų sričių gydytojais, atlikti įvairius tyrimus, pirkti vaistus, naudotis kitomis sveikatos stiprinimo paslaugomis kaip: gydomieji masažai ar kineziterapijos užsiėmimai. Darbuotojai, kuriems priklauso papildomas sveikatos draudimas, gali stiprinti ne tik savo fizinę, bet ir emocinę sveikatą ir lankytis pas psichologus.

Dėl 2020 m. visame pasaulyje įsisiautėjusios pandemijos COVID-19, Bendrovė ėmėsi papildomų priemonių užtikrinti gerą savo darbuotojų sveikatą ir į papildomo sveikatos draudimo sąlygas įtraukė COVID-19 tyrimų, reikalaujamų medicinos įstaigose, ir skiepų, kai šie taps komerciškai prieinami, kompensavimą, kuriuo darbuotojai gali naudotis nuo 2021 m.

GRI 403-1

GRI 403-5

GRI 403-6

GRI 403-8

GRI 403-9

Nasdaq S7

Nasdaq S8

DARBUOTOJŲ TEISIŲ IR APSAUGOS PRINCIPAI

„AUGA group“ svarbu, kad Grupės darbuotojai darbo aplinkoje jaustųsi saugūs, nebūtų diskriminuojami, o jų teisės būtų pilnai užtikrintos pagal galiojančius Lietuvos Respublikos teisės aktus ir tarptautinius principus. Grupės įmonėse galioja Žmogaus teisių, nediskriminavimo, vaikų ir priverstinio darbo politika.

Žmogaus teisių apsauga

Žmogaus teisių politika yra parengta remiantis Jungtinių Tautų Visuotine žmogaus teisių deklaracija, Jungtinių Tautų rezoliucija dėl verslo ir žmogaus teisių bei pagrindinėmis Tarptautinės darbo organizacijos konvencijomis. Principai, numatyti šioje politikoje, yra taikomi visose Bendrovės verslo veiklos srityse.

Pagarba žmogaus teisėms yra laikoma esmine Bendrovės darbo kultūros ir vertybių dalimi, kurios turi laikytis visi darbuotojai. Dėl šios priežasties visi nauji ir prie Bendrovės veiklos prisijungę darbuotojai yra supažindinami su šia politika.

Nediskriminavimas

Bendrovė džiaugiasi, kad 2020 m. nebuvo užfiksuotas nei vienas darbuotojo diskriminavimo atvejis. Šiuo metu galiojantys mechanizmai yra veiksmingi, o darbuotojų ir vadovybės darbo etika atitinka Bendrovėje nuo 2019 m. apibrėžtus nediskriminavimo principus. Ši politika, kurią patvirtino Valdyba, yra sudaryta laikantis Lietuvos Respublikoje galiojančių įstatymų ir svarbiausių tarptautinių žmogaus teisių principų.

Politikoje apibrėžta, kad grupės įmonėse nėra toleruojama diskriminacija, žeminimas, priekabiavimas ar kitoks darbuotojų įžeidinėjimas dėl lyties, amžiaus, tautybės, rasės, religinių ir politinių įsitikinimų ar kitų asmeninių savybių. Dokumente taip pat pažymėta, kad visiems darbuotojams turi būti užtikrintos vienodos sąlygos dirbti ir tobulėti, o jų darbas būtų vertinamas pagal rezultatus.

Bendrovės vadovybė laikosi šių principų ir skatina tai daryti kiekvieną darbuotoją laikytis abipusės tolerancijos ir pagarbos žmogaus teisėms standartų.

Vaikų ir priverstinis darbas

Vaikų ir priverstinio darbo netoleravimo principai yra aprašyti Bendrovės Žmogaus teisių, nediskriminavimo, vaikų ir priverstinio darbo politikoje. Šiame dokumente, kuris yra parengtas remiantis tarptautiniais teisės aktais, apibrėžiama, kad Bendrovėje nėra toleruojamas vaikų ir kitų asmenų grupių priverstinis darbas, įskaitant nelaisvanoriškus darbo santykius ar tam tikras jų sąlygas, susijusias su užstatų ar asmens dokumentų paėmimu, suvaržymu laisvai judėti. „AUGA group“ taip pat netoleruoja ir neprisideda prie prekybos žmonėmis.

Visi darbuotojai, turintys elektroninio pašto prieigą (daugiau nei 20 proc. darbuotojų), yra prašomi atnaujinti ir pasitikrinti žinias apie visoje Grupėje galiojančius žmogaus teisių principus. Darbuotojams, dirbantiems ūkiuose, politikose esanti informacija yra primenama skelbimų lentose.

Grupės darbuotojai, pastebėję situacijas, kuriose yra pažeidžiamos žmogaus teisės, nediskriminavimo, vaikų ir priverstinio darbo principai, galiojantys Grupėje, gali apie tai anonimiškai pranešti el. paštu: etika@auga.lt.

Bendrovė tikisi, kad šių principų laikysis ir visi jos tiekėjai bei kiti verslo partneriai. Ši informacija yra viešai prieinama Bendrovės [internetinio svetainėje](#).

TIKSLAI 2021 METAMS

Bendrovė yra išsikėlusį tikslą – 2021 m. visose grupės įmonėse užbaigti Darbuotojų saugos ir sveikatos vadybos sistemos diegimą.

2021 m. Bendrovė ir toliau aktyviai dirbs siekdama užtikrinti visų grupės įmonėse galiojančių elgesio kodeksų ir politikų įgyvendinimą, reguliarių darbuotojų žinių atnaujinimą, nuosekliai laikysis ir vystys socialinės politikos modelį visoje Grupėje.

Planuojama įgyvendinti darbuotojų ir bendruomenių, kuriose veikia „AUGA group“, apklausa, siekiant kuo glaudesnio dialogo tarp svarbiausių Bendrovės suinteresuotųjų grupių. Šių apklausų pagalba Bendrovė sieks išlaikyti artimą kontaktą ir operatyviai reaguoti į kylančias problemas darbuotojų ir bendruomenių, kuriose vykdo veiklą, tarpe.

Bendrovės prioritetu išliks dėmesys socialinei lygybei, sąžiningo atlygio ir lyčių lygybės klausimai. „AUGA group“ ir toliau netoleruos jokios diskriminacijos grupės įmonėse, užtikrins darbuotojų saugumą ir papildomą sveikatos apsaugą.





3.5. Tvarus valdymas

ATLIKTI DARBAI IR PASIEKIMAI


2020 m. balandžio mėnesį Bendrovė paskelbė penkerių metų strategiją, kuria įsipareigojo tiekti ekologišką maistą be kainos gamtai. Naujoje strategijoje „AUGA group“ numatė gerinti veiklos segmentų efektyvumą, diegti ir kurti inovatyvias technologijas, tapti turtui neimliu verslu (angl. *asset-light*), užtikrinančiu ≥ 15 proc. kapitalo grąžą investuotojams.

Strategija buvo parengta įtraukiant nepriklausomą Valdybą ir Bendrovės darbuotojus. Naujoji strategija paviešinta per „Nasdaq Baltic“ vertybinių popierių biržą, specialiai organizuotuose renginiuose investuotojams, žiniasklaidoje ir kituose Bendrovės komunikacijos kanaluose.

2020 m. Bendrovė sėkmingai tęsė ir kitas gerąsias valdymo praktikas. „AUGA group“ jau nuo 2019 m. įgyvendina nepriklausomos Valdybos modelį, kuris užtikrina skaidrumą, atskaitomybę prieš smulkiuosius ir didžiuosius akcininkus bei investuotojus.

„AUGA group“ atvirai ir aktyviai komunikuoja apie savo veiksmus aplinkosaugos, socialinių reikalų ir valdymo srityse. Bendrovei svarbu, kad jos veikla nekeltų abejonių suinteresuotosioms šalims. 2020 m. Bendrovė taip pat tapo pirmąja Lietuvos įmone, teikiančia savo tvarios veiklos duomenis „Nasdaq“ tvarumo duomenų portalui. Dėl to Bendrovė yra sertifikuota kaip skaidri Nasdaq tvarumo partnerė (angl. *Nasdaq ESG Transparency Partner*).

2020 m. Bendrovė sulaukė tarptautinio įvertinimo – pasaulyje pirmaujanti tyrimų ir konsultacijų įmonė „ISS ESG“ atliko bendrovės „AUGA group“ tvarios veiklos vertinimą. Vertinimo išvadose nurodyta, kad Bendrovei buvo suteiktas „Prime“ statusas ir aukštas tvarumo vertinimo balas, užtikrinantis vietą tarp 10-ties procentų geriausiai tvarumo srityje vertinamų maisto ir gėrimų sektoriaus įmonių pasaulyje.



VALDYBA

Bendrovės Valdybos pagrindinės atsakomybės yra: tvirtinti Bendrovės strategiją ir verslo planus, metinius biudžetus bei galimas Grupės veiklos rizikas ir rizikų valdymo politiką. Valdyba taip pat tvirtina metinius generalinio direktoriaus finansinius ir ne finansinius tikslus, prisiima atsakomybę už gerųjų Bendrovės valdymo praktikų priežiūrą ir taikymą. Valdybos nariai taip pat tvirtina ir Bendrovės Tvaraus verslo ataskaitą, savo įžvalgomis prisideda prie jos rengimo.

2020 m. Valdyba aktyviai dalyvavo rengiant 2020-2025 m. „AUGA group“ strategiją, taip pat buvo įtraukta į Bendrovės vizijos, misijos ir vertybių peržiūrą ir atnaujinimą. Siekiant atitikti gerąsias valdymo praktikas, Valdybos posėdžiai yra organizuojami reguliariai, jų metu Valdybos nariai išnaudodami savo turimą ekspertinę patirtį teikia pasiūlymus Bendrovės vadovybei aukščiau išvardintose srityse bei kartu priima svarbiausius sprendimus.

Lyčių įvairovė

Nepriklausoma Valdyba buvo išrinkta 2019 m. dvejų metų kadencijai. Kadangi 2020 m. nepriklausoma Valdyba išliko tokios pačios sudėties kaip ir ankstesniais metais, lyčių įvairovės klausimas taip pat liko nepakitęs – ją sudaro vyrai (100 proc.). Svarbu paminėti, kad Valdybos nariai yra renkami atžvelgiant į jų patirtį, turimas žinias, kurios gali būti palankios Grupės veikloms užtikrinti, neišskiriant lyties.

Galių atskyrimas

Bendrovėje yra aiškiai atskirtos nepriklausomų Valdybos narių ir generalinio direktoriaus funkcijos. Generalinis direktorius nėra nepriklausomos Valdybos narys ir lieka tiesiogiai pavaldus šiam valdymo organui. Bendrovės Valdybą 80 proc. (arba 4 iš 5) sudaro nepriklausomi nariai. Vienas valdybos narys yra UAB „ME Investicijos“, kuri valdo 8,39 proc. Bendrovės akcijų, darbuotojas. Nei vienas Valdybos narių neužima jokių kitų pareigų „AUGA group“ įmonėse.

Papildomi finansiniai paskatinimai už tvarumą

Šiuo metu Bendrovė neturi patvirtintos politikos, kurios pagrindu darbuotojai ar valdymo ir priežiūros organų nariai gautų finansinį paskatinimą už ilgalaikės tvarumo strategijos vystymą ir įgyvendinimą. Darbuotojai, atsakingi už šią sritį, yra finansiškai skatinami bendrąja tvarka bei dalyvauja akcijų opcionų programoje, kuri taip pat siejama su pasiektais rezultatais.

Visa informacija apie kiekvieną nepriklausomos Valdybos narį, jų išsilavinimą, užimamas pareigas kitose organizacijose, turimų akcijų skaičių yra skelbiama oficialioje Bendrovės svetainėje ir Bendrovės valdymo ataskaitoje.

GRI 102-26

GRI 102-32

Nasdaq V1

Nasdaq V2

Nasdaq V3



KOLEKTYVINĖS SUTARTYS

Per 2020 m. „AUGA group“ nesudarė kolektyvinių sutarčių su darbuotojais, tokia praktika nebuvo taikyta ir ankstesniais metais. Svarbu pabrėžti, kad Bendrovė nedraudžia darbuotojams imtis iniciatyvos, kuriant darbo kodeksu apibrėžtus darbuotojų susivienijimus ar įgyvendinti kitas socialines partnerystes.

RYŠIAI SU INVESTUOTOJAIS

2020 m. Bendrovė skyrė didelį dėmesį ryšių su investuotojais kūrimui ir palaikymui, informacijos apie įmonę patikimumui užtikrinti. Grupės veikla buvo vertinta tarptautinių nepriklausomų analitikų bendrovių: „WOOD & Company“ ir „Enlight Research“ bei LHV banko.

Bendrovei svarbu, kad investuotojai galėtų patogiai rasti visą aktualią informaciją apie Grupės veiklą ir rezultatus. Analitikų vertinimai, ketvirtinės ataskaitos, video konferencijos, prezentacijos ir veiklos rezultatai „Excel“ formatu yra viešinami Bendrovės svetainėje, investuotojų naujienlaiškyje, „Nasdaq Baltic“ tinklalapyje.

2020 m. pirmoje pusėje paskelbus naują Bendrovės strategiją, buvo surengtos dvi konferencijos investuotojams Lietuvoje ir Estijoje. Antroje metų pusėje Bendrovė pradėjo leisti kas mėnesinį naujienlaiškį, apžvelgiantį savo sektoriaus, tvaraus verslo ir investavimo naujienas.

2021 m. buvo paskelbti „Nasdaq Baltijos rinkos apdovanojimai 2021“ rezultatai – „AUGA group“ pateko į Baltijos TOP15 įmonių gretas, tarp kitų bendrovių, pasiekusių geriausius rezultatus skaidrumo, gerosios bendrovių valdysenos ir ryšių su investuotojais srityse. Įmonių rezultatai apėmė dvejų metų veiklas. Bendrovė šiame vertinime dalyvauja antrą kartą – 2019 m. Bendrovei dar nepavyko pasiekti Baltijos šalių vidutinio balų vidurkio, o 2021 m. sėkmingai jį viršijo.

GRI 102-41

Nasdaq V4



PAGRINDINIAI ETIKOS PRINCIPAI

„AUGA group“ taiko aukštus verslo etikos standartus savo veikloje. Bendrovei svarbu, kad šių standartų būtų laikomasi ir verslo partnerių, tiekėjų organizacijose. Dėl šios priežasties Bendrovėje jau kuris laikas veikia Verslo etikos kodeksas, Korupcijos ir interesų konfliktų prevencijos politika bei Tiekėjų etikos kodeksas.

Verslo etika ir antikorupcija

Verslo etikos kodeksas yra svarbus „AUGA group“ darbo principus pagrindžiantis dokumentas. Kodekse apibrėžiamas sąžiningo elgesio su darbuotojais principas, tarptautinių žmogaus teisių standartų laikymosi, lygybės užtikrinimo bei sveikatos ir saugumo užtikrinimo svarba. Kodekse nurodomos taisyklės, įgyvendinančios privačių asmenų duomenų, konfidencialios informacijos, verslo ir finansinių dokumentų apsaugą, darbo priemonių užtikrinimą, santykį su klientais ir konkurentais bei bendrą Bendrovės komunikaciją.

Bendrovė sudaro sąlygas tiek Grupės darbuotojams, tiek suinteresuotosioms šalims informuoti apie siūlomus kodekso patobulinimus ar pažeidimus bei gauti reikiamą su jo vykdymu susijusių informaciją siunčiant elektroninį laišką į šiuo tikslu sukurtą pašto dėžutę: etika@auga.lt. Prieigą prie šio el. pašto turi tik Bendrovės personalo departamento vadovas.

Antikorupcijos politika, galiojanti „AUGA group“, apibrėžia, kad Bendrovė netoleruoja korupcijos jokiais jos formomis, o esant konkrečioms korupcijos apraiškoms organizacijoje – iš karto imasi veiksmų, siekdama sustabdyti tokias situacijas.

Kiekvienas darbuotojas, pradėdamas dirbti Grupėje turi informuoti, ar neužsiima ir neketina užsiimti veikla, kuri gali kelti interesų konfliktą. Darbuotojai įsipareigoja elgtis nešališkai, neteikti neleidžiamos naudos kitiems verslo subjektams, neįsivelti į situacijas, kurios sukelia ar potencialiai galėtų sukelti interesų konfliktą su Bendrovės interesais, turėti neigiamos įtakos jų pačių veiksmų ar sprendimų, susijusių su darbo funkcijomis, laisvei.

Visi nauji Grupės darbuotojai yra supažindinami su šiais dokumentais. Visi darbuotojai, turintys elektroninio pašto prieigą (daugiau nei 20 proc. darbuotojų) atliko žinių atnaujinimo ir patikrinimo testus 2020 m. Dirbantiems ūkiuose ši informacija buvo priminta skelbimų lentose. Pažeidimų antikorupcijos srityje per 2020 m. nustatyta nebuvo.

Šiuos kodeksus visos suinteresuotosios šalys gali rasti „AUGA group“ [interneto svetainėje](#).

Tiekėjų elgesio kodeksas

Verslo partneriai ir įvairių paslaugų tiekėjai yra neatsiejama tvarios maisto grandinės dalis, todėl „AUGA group“ savo partnerius renka itin atsakingai. Bendrovė palaiko glaudų dialogą ir ragina savo tiekėjus laikytis aukščiausių tvarumo ir gerųjų valdymo praktikų standartų. Šiuos veiksmus Bendrovė grindžia nepriklausomos Valdybos patvirtintu Tiekėjų etikos kodeksu.

Jame apibrėžiama, kad Bendrovė tikisi, jog jos verslo partneriai savo veiklą vykdys vadovaudamiesi pagrindiniais aplinkosaugos, socialinės politikos ir gerojo valdymo (ASV) principais, Jungtinių Tautų Darnaus vystymosi tikslais. Bendrovei svarbu, kad tiekėjai laikytųsi aplinkosaugos taisyklių, gyvūnų gerovės standartų, rūpintųsi darbuotojų sveikata, užkirstų kelią bet kokiai diskriminacijai ar priverstiniam ir vaikų darbiui.

Džiugu, kad 2020 m. Bendrovė neidentifikavo nei vieno iš esminių politikos principų pažeidimų savo tiekėjų tarpe.

„AUGA group“ šį etikos kodeksą praėjo taikyti dar 2019 m., o per 2020 m. tiekėjai, kurie sudaro 70 proc. nuo visos AUGA grupės pirkimo apyvartos buvo supažindinti su Bendrovėje galiojančiu Tiekėjų elgesio kodeksu, vertybėmis ir skaidrios veiklos principais.

Bendrovės Tiekėjų etikos kodeksas yra skelbiamas Bendrovės [interneto svetainėje](#).

GRI 102-25

GRI 205-2

GRI 205-3

Nasdaq V5

Nasdaq V6

DUOMENŲ APSAUGA

Grupės įmonėms yra svarbu užtikrinti joje dirbančių privačių asmenų duomenų apsaugą, todėl Bendrovė atsakingai laikosi Privatumo politikos ir visuotinai galiojančių teisės aktų dėl fizinių asmenų apsaugos tvarkant asmens duomenis ir dėl laisvo tokių duomenų judėjimo bei Lietuvos Respublikos asmens duomenų teisinės apsaugos, kurių numato Europos parlamento ir tarybos reglamentas (ES) 2016/679.

TIKSLAI 2021 METAMS

2021 m. Bendrovė tęs aukščiausiais skaidrumo standartais paremtą verslo valdymo modelį ir rinks naują nepriklausomą „AUGA group“ Valdybą 2 metų kadencijai.

Gerosios valdymo praktikos ir toliau bus Bendrovės prioritetas – naujai išrinkta Valdyba bus aktyviai įtraukiama į Bendrovės valdymą, siekiama dar labiau patobulinti ryšius su investuotojais ir kitomis suinteresuotosiomis grupėmis.

Bendrovė aktyviai sieks įgyvendinti visas viduje patvirtintas politikas įtraukiant darbuotojus, tiekėjus ir kitas „AUGA group“ suinteresuotąsias šalis. Bendrovės darbuotojai nuosekliai tikrins ir atnaujins žinias šioje srityje, o nauji darbuotojai bus įtraukiami į šių politikų įgyvendinimą nuo pirmų savo darbo dienų. Kaip ir anksčiau, Bendrovėje galiojančios politikos bus peržiūrimos kasmetiniuose Valdybos ir vadovybės susitikimuose, teikiamos pastabos ir nagrinėjami pažeidimai.

„AUGA group“ deda dideles pastangas į ryšių su investuotojais kūrimą, todėl nuosekliai tęs šiuos darbus ir 2021 m., siekdami dar aukštesnio įvertinimo „Nasdaq Baltijos rinkos apdovanojimuose 2023“.

2021 m. planuojamas kas dvejus metus vykdomas tvarumo kriterijų reikšmingumo vertinimas.

Nasdaq V7

3.6. „NASDAQ“ AVS RODIKLIŲ SĄRAŠAS

Nasdaq indeksas	Pavadinimas	Puslapis
Aplinkosaugos rodikliai		
A1	ŠESD emisijos	52-53
A2	ŠESD emisijų intensyvumas	53
A3	Tiesioginis ir netiesioginis energijos suvartojimas	54
A4	Energijos suvartojimo intensyvumas	55
A5	Pirminiai energijos šaltiniai	54
A6	Vandens naudojimas	56
A7	Aplinkosauginė veikla	57
A8	Klimato kaitos veiksmų vertinimas Valdyboje	58
A9	Klimato kaitos veiksmų vertinimas vadovybėje	58
A10	Klimato kaitos valdymas	59
Socialiniai rodikliai		
S1	Generalinio direktoriaus ir darbuotojų atlyginimo santykis	67
S2	Vyrų ir moterų atlyginimų santykis	67
S3	Darbuotojų kaitos rodiklis	65-66
S4	Lyčių įvairovė	65
S5	Laikinųjų darbuotojų dalis	64-65
S6	Nediskriminavimo politika	69
S7	Nelaimingų atsitikimų darbe rodiklis	68
S8	Sveikatos ir saugumo darbe politika	68
S9	Vaikų ir priverstinio darbo politika	69
S10	Žmogaus teisių apsaugos politika	69
Valdymo rodikliai		
V1	Lyčių įvairovė Valdyboje	73
V2	Galių atskyrimas	73
V3	Finansiniai paskatinimai	73
V4	Kolektyvinės sutartys	74
V5	Tiekėjų elgesio kodeksas	75
V6	Verslo etika ir antikorupcija	75
V7	Duomenų apsauga	76
V8	Tvarumo ataskaitos	43
V9	Tvaraus verslo ataskaitos pagal kitas ASV atskleidimo gaires	43
V10	Išorinis ataskaitos auditas ir vertinimas	43

3.7. GRI RODIKLIŲ SĄRAŠAS

GRI indeksas	Pavadinimas	Puslapis
Organizacijos profilis		
102-1	Organizacijos pavadinimas	6
102-2	Veikla, prekių ženklai, produktai ir paslaugos	6
102-3	Buveinės vieta	6
102-4	Veiklos vykdymo vieta	7
102-5	Nuosavybė ir teisinė forma	6
102-6	Aptarnaujamos rinkos	8
102-7	Organizacijos dydis	5
102-8	Informacija apie darbuotojus ir kitus dirbančiuosius	10, 64-66
102-9	Tiekimo grandinė	7
102-10	Reikšmingi organizacijos ir jos tiekimo grandinės pakeitimai	7
102-11	Atsargumo principas arba požiūris	57
102-12	Išorinės iniciatyvos	48
102-13	Narystė asociacijose	48
Strategija		
102-14	Aukščiausio sprendimus priimančio asmens pareiškimas	4
102-15	Pagrindiniai poveikiai, rizikos ir galimybės	27-28
Etika ir principai		
102-16	Vertybės, principai, standartai ir elgesio normos	13
102-17	Su etika susijusių patarimų ir iššūkių mechanizmai	75
Valdymas		
102-18	Valdymo struktūra	34-39
102-19	Deleguojančioji institucija	37-38
102-20	Vykdančiųjų vadovų atsakingumas už ekonominius, aplinkosaugos ir socialinius klausimus	39
102-22	Aukščiausiojo valdymo organo ir jo komitetų sudėtis	37-38
102-23	Aukščiausiojo valdymo organo pirmininkas	37-39
102-25	Interesų konfliktai	75
102-26	Aukščiausiojo valdymo organo vaidmuo nustatant tikslus, vertybes ir strategiją	73
102-29	Ekonominio, aplinkos ir socialinio poveikio identifikavimas ir valdymas	46-47
102-30	Rizikos valdymo procesų efektyvumas	27-28
102-31	Ekonominių, aplinkos ir socialinių klausimų apžvalga	34

102-32	Aukščiausiojo valdymo organo vaidmuo teikiant darnumo ataskaitas	73
102-35	Atlygio politika	40-41
102-38	Bendras metinis atlygio santykis	40
Suinteresuotųjų šalių dalyvavimas		
102-40	Suinteresuotųjų šalių grupių sąrašas	46
102-41	Kolektyvinės sutartys	74
102-42	Suinteresuotojų šalių atrinkimas ir identifikavimas	46
102-43	Suinteresuotojų šalių įtraukimo principai	46-47, 63
102-44	Pagrindinės iškeltos temos ir klausimai	46-47
Atskaitingumo praktika		
102-45	Subjektai, įtraukti į konsoliduotąsias finansines ataskaitas	43, 87-91
102-46	Ataskaitos turinio ir temų ribų apibrėžimas	43
102-47	Pagrindinių temų sąrašas	43
102-48	Pakartotinis informacijos pateikimas	43
102-49	Atskaitomybės pokyčiai	43
102-50	Atskaitinis laikotarpis	43
102-51	Naujausios atskaitos data	43
102-52	Ataskaitų teikimo ciklas	43
102-53	Kontaktinis asmuo klausimams apie ataskaitą	43
102-54	Ataskaitų atitikties GRI standartams nurodymas	43
102-55	GRI rodiklių sąrašas	78-80
102-56	Išorinis patikrinimas	43
Ekonominės veiklos rezultatai		
201-4	Iš valstybės gauta finansinė parama	28
205-2	Antikorupcinių politikų ir procedūrų komunikacija ir mokymai	75
205-3	Patvirtinti korupcijos incidentai ir veiksmai, kurių buvo imtasi	75
302-1	Energijos vartojimas organizacijoje	54
302-3	Energijos intensyvumas	55
302-4	Energijos mažinimas	54
Vanduo ir nuotekos		
303-5	Vandens suvartojimas	56
Biologinė įvairovė		
304-2	Reikšmingas veiklos, produktų ir paslaugų poveikis biologinei įvairovei	51
Emisijos		
305-1	Tiesioginės (1 sritis) ŠESD emisijos	52
305-2	Netiesioginės (2 sritis) energijos ŠESD emisijos	52
305-3	Kitos netiesioginės (3 sritis) ŠESD emisijos	52

305-4	ŠESD emisijų intensyvumas	53
305-5	ŠESD emisijų mažinimas	52
305-7	Azoto oksidai (NOX), sieros oksidai (SOX) ir kitų reikšmingų elementų emisijos	53
Atliekos		
306-1	Atliekų susidarymas ir reikšmingas su atliekomis susijęs poveikis	57
306-2	Reikšmingo su atliekomis susijusio poveikio valdymas	57
306-3	Susidariusios atliekos	57
^darbinimas		
401-1	Naujų darbuotojų priėmimas ir esamų kaita	65-66
Darbuotojų sveikata ir sauga		
403-1	Darbuotojų sveikatos ir saugos valdymo sistema	68
403-5	Darbuotojų sveikatos ir saugos mokymai	68
403-6	Darbuotojų sveikatos skatinimas	68
403-8	Darbuotojai, kuriems taikoma darbuotojų sveikatos ir saugos valdymo sistema	68
403-9	Sužeidimai, susiję su darbu	68
Įvairovė ir lygios galimybės		
405-1	Valdymo organų ir darbuotojų įvairovė	64-65
405-2	Moterų ir vyrų bazinio atlyginimo santykis	67
Nediskriminavimas		
406-1	Diskriminavimo incidentai ir korekciniai veiksmai, kurių buvo imtasi	69
Žmogaus teisių vertinimas		
412-2	Darbuotojų mokymai apie žmogaus teisių politiką ar procedūras	69
Vietos bendruomenės		
413-1	Veiklos susijusios su vietos bendruomenės įtraukimu, poveikio vertinimu, plėtros programos	63



**KONSOLIDUOTOSIOS
BEI ATSKIROS
FINANSINĖS
ATASKAITOS**

Balansas

TURTAS	Pastabos	Gruodžio 31 d.			
		GRUPĖ		BENDROVĖ	
		2020	2019	2020	2019
Ilgalaikis turtas					
Nekilnojamasis turtas, įranga ir įrengimai	5	97 009	91 897	1 823	390
Turto naudojimosi teisės	5	35 543	36 211	737	842
Investicijos į dukterines įmones	6	-	-	96 433	96 433
Nematerialusis turtas	8	3 477	14	5	2
Ilgalaikės gautinos sumos amortizuota savikaina	13	446	5 676	9 286	21 223
Investicijos, apskaitomos nuosavybės metodu	7	57	57	-	-
Finansinis turtas tikrąja verte per pelną (nuostolius)	7	-	355	-	-
Atidėtojo pelno mokesčio turtas	19	1 359	1 069	-	-
Biologinis turtas	9	9 699	9 397	-	-
Ilgalaikio turto iš viso		147 590	144 676	108 284	118 890
Trumpalaikis turtas					
Biologinis turtas	9	17 052	16 035	-	-
Atsargos	10	30 435	28 958	11	50
Prekybos gautinos sumos, išankstiniai apmokėjimai ir kitos gautinos sumos	12	16 084	13 322	3 599	1 662
Pinigai ir pinigų ekvivalentai	11, 14	2 541	3 732	301	2 753
Trumpalaikio turto iš viso		66 112	62 047	3 911	4 465
TURTO IŠ VISO		213 702	206 723	112 195	123 355
NUOSAVYBĖ IR ĮSIPAREIGOJIMAI					
Kapitalas ir rezervai					
Įstatinis kapitalas	15	65 951	65 951	65 951	65 951
Akcijų priedai	15	6 707	6 707	6 707	6 707
Perkainojimo rezervas	15	9 213	8 488	-	-
Privalomasis rezervas	15	1 834	1 834	1 834	1 834
Rezervas, skirtas suteikti akcijas darbuotojams	15	2 509	1 624	2 509	1 624
Nepaskirstytasis pelnas		6 237	5 102	11 089	7 586
Nuosavas kapitalas, tenkantis Bendrovės akcininkams		92 450	89 706	88 090	83 702
Nekontroliuojanti dalis		366	369	-	-
Nuosavo kapitalo iš viso		92,816	90 075	88 090	83 702
Ilgalaikiai įsipareigojimai					
Paskolos	17	40 494	20 670	21 546	18 523
Nuomos įsipareigojimai	18	33 682	36 150	668	825
Atidėtosios dotacijų pajamos	16	3 248	2 992	722	1
Atidėtojo pelno mokesčio įsipareigojimai	19	1 483	1 509	-	-
Ilgalaikių įsipareigojimų iš viso		78 907	61 321	22 936	19 348
Trumpalaikiai įsipareigojimai					
Ilgalaikių paskolų einamųjų metų dalis	17	3 409	10 819	272	2 564
Ilgalaikių Nuomos įsipareigojimų einamųjų metų dalis	18	7 556	7 054	188	144
Trumpalaikės paskolos	17	9 400	19 300	-	16 900
Prekybos mokėtinos sumos		16 335	13 433	282	323
Kitos mokėtinos sumos ir kiti trumpalaikiai įsipareigojimai	20	5 279	4 721	427	374
Trumpalaikių įsipareigojimų iš viso		41 979	55 327	1 169	20 305
Įsipareigojimų iš viso		120 886	116 648	24 105	39 653
NUOSAVYBĖS IR ĮSIPAREIGOJIMŲ IŠ VISO		213 702	206 723	112 195	123 355

87-131 puslapiuose pateiktas aiškinamasis raštas yra neatskiriama šių finansinių ataskaitų dalis.

Šios finansinės ataskaitos patvirtintos ir pasirašytos 2021 m. balandžio 16 d.

Kęstutis Juščius
Generalinis Direktorius

Mindaugas Ambrasas
Finansų Direktorius

Pelno (nuostolių) ir kitų bendrųjų pajamų ataskaita

	Pastabos	Gruodžio 31 d. pasibaigę metai			
		GRUPĖ		BENDROVĖ	
		2020	2019	2020	2019
Pardavimo pajamos	<u>21</u>	83 073	71 134	3 404	3 378
Dividendai iš dukterinių įmonių		-	-	6 438	-
Pardavimo savikaina	<u>21,22</u>	(72 475)	(64 369)	-	-
Pelnas (nuostoliai), susidarantys pirmą kartą pripažįstant biologinį turtą tikrąja verte ir pasikeitus biologinio turto tikrajai vertei	<u>9, 21</u>	5 175	3 082	-	-
BENDRASIS PELNAS		15 773	9 847	9 842	3 378
Veiklos sąnaudos	<u>23</u>	(10 227)	(9 582)	(4 267)	(4 122)
Kitos pajamos	<u>26</u>	471	757	1 127	577
Kitos veiklos pelnas (nuostolis)	<u>27</u>	879	(13)	-	5
VEIKLOS PELNAS		6 896	1 009	6 702	(162)
Finansinės veiklos sąnaudos	<u>28</u>	(5 547)	(5 000)	(2 561)	(1 232)
Asocijuotų įmonių grynojo pelno (nuostolio) dalis, apskaityta naudojant nuosavybės metodą	<u>7</u>	-	-	-	-
PELNAS (NUOSTOLIAI) PRIEŠ APMOKESTINIMĄ		1 350	(3 991)	4 141	(1 394)
Pelno mokestis	<u>19</u>	442	773	-	-
GRYNASIS PELNAS (NUOSTOLIAI) UŽ METUS		1 792	(3 218)	4 141	(1 394)
PRISKIRTINA:					
Bendrovės akcininkams		1 772	(3 228)	4 141	(1 394)
Nekontroliuojančiam daliai		20	10	-	-
		1 792	(3 218)	4 141	(1 394)
Pagrindinis ir sumažintas pelnas (nuostoliai), tenkantis vienai akcijai (EUR)	<u>29</u>	0,01	(0,01)	0,02	(0,01)
KITŲ BENDRŪJŲ PAJAMŲ ATASKAITA					
GRYNASIS PELNAS (NUOSTOLIAI) UŽ LAIKOTARPĮ		1 792	(3 218)	4 141	(1 394)
Kitos bendrosios pajamos:					
<i>Elementai, kurie gali būti perklasifikuoti į pelną arba nuostolį</i>					
Valiutų kurso pokytis		-	-	-	-
<i>Elementai, kurie nebus perklasifikuojami į pelną arba nuostolį</i>					
Žemės perkainojimas, be pelno mokesčio efekto	<u>5</u>	851	3 152	-	-
Atidėtojo pelno mokesčio įsipareigojimas dėl žemės perkainojimo	<u>19</u>	(126)	(1 820)	-	-
BENDRŪJŲ PAJAMŲ (NUOSTOLIŲ) UŽ METUS IŠ VISO		2 517	(1 886)	4 141	(1 394)
PRISKIRTINA:					
Bendrovės akcininkams		2 497	(1 896)	4 141	(1 394)
Nekontroliuojančiam daliai		20	10	-	-
		2 517	(1 886)	4 141	(1 394)

87-131 puslapiuose pateiktas aiškinamasis raštas yra neatskiriama šių finansinių ataskaitų dalis.

Šios finansinės ataskaitos patvirtintos ir pasirašytos 2021 m. balandžio 16 d.

Kęstutis Juščius
Generalinis Direktorius

Mindaugas Ambrasas
Finansų Direktorius

Nuosavo kapitalo pokyčių ataskaita

GRUPĖ

	Įstatinis kapitalas	Akcijų priedai	Perkainojimo rezervas	Valiutų kursų pokytis	Rezervas, skirtas suteikti akcijas darbuotojams	Privalomasis rezervas	Nepaskirstytas pelnas	Nuosavybė, tenkanti Bendrovės akcininkams	Nekontroliuojanti dalis	Iš viso
Likutis 2018 m. gruodžio 31 d.	65 951	6 707	7 155	-	957	1 649	8 937	91 356	359	91 715
<i>Bendrosios pajamos</i>										
Grynasis pelnas (nuostoliai) už metus	-	-	-	-	-	-	(3 228)	(3 228)	10	(3 218)
Atlygio akcijomis sąnaudos (15 pastaba)	-	-	-	-	-	-	247	247	-	247
<i>Kitos bendrosios pajamos</i>	-	-	-	-	-	-	-	-	-	-
Žemės perkainojimas, atskaičius mokesčius (5, 19 pastabos)	-	-	1 332	-	-	-	-	1 332	-	1 332
<i>Bendrųjų pajamų iš viso</i>	-	-	1 332	-	-	-	(2 982)	(1 649)	10	(1 639)
<i>Sandoriai su akcininkais</i>	-	-	-	-	-	-	-	-	-	-
Perkėlimas į privalomąjį rezervą (15 pastaba)	-	-	-	-	-	185	(185)	-	-	-
Perkėlimas į kitą rezervą (15 pastaba)	-	-	-	-	667	-	(667)	-	-	-
<i>Sandorių su akcininkais iš viso</i>	-	-	-	-	667	185	(852)	-	-	-
Likutis 2019 m. gruodžio 31 d.	65 951	6 707	8 488	-	1 624	1 834	5 102	89 706	369	90 075
<i>Bendrosios pajamos</i>										
Grynasis pelnas (nuostoliai) už metus	-	-	-	-	-	-	1 772	1 772	20	1 792
Atlygio akcijomis sąnaudos (15 pastaba)	-	-	-	-	-	-	247	247	-	247
<i>Kitos bendrosios pajamos</i>	-	-	-	-	-	-	-	-	-	-
Žemės perkainojimas, atskaičius mokesčius (5, 19 pastabos)	-	-	725	-	-	-	-	725	-	725
<i>Bendrųjų pajamų iš viso</i>	-	-	725	-	-	-	2 019	2 744	20	2 764
<i>Sandoriai su akcininkais</i>	-	-	-	-	-	-	-	-	-	-
Perkėlimas į privalomąjį rezervą (15 pastaba)	-	-	-	-	-	-	-	-	-	-
Perkėlimas į kitą rezervą (15 pastaba)	-	-	-	-	885	-	(885)	-	-	-
Dividendai paskirti nekontroliuojančiai daliai (25 pastaba)	-	-	-	-	-	-	-	-	(23)	(23)
<i>Sandorių su akcininkais iš viso</i>	-	-	-	-	885	-	(885)	-	(23)	(23)
Likutis 2020 m. gruodžio 31 d.	65 951	6 707	9 213	-	2 509	1 834	6 237	92 450	366	92 816

87-131 puslapiuose pateiktas aiškinamasis raštas yra neatskiriama šių finansinių ataskaitų dalis.

Šios finansinės ataskaitos patvirtintos ir pasirašytos 2021 m. balandžio 16 d.

Kęstutis Juščius
Generalinis Direktorius

Mindaugas Ambrasas
Finansų Direktorius

BENDROVĖ

	Išstatinis kapitalas	Akcijų priedai	Privalomasis rezervas	Rezervas, skirtas suteikti akcijas darbuotojams	Nepaskirstytasis pelnas (nuostoliai)	Iš viso
Likutis 2018 m. gruodžio 31 d.	65 951	6 707	1 649	957	9 585	84 849
<i>Bendrosios pajamos</i>						
Grynasis pelnas (nuostoliai) už metus	-	-	-	-	(1 394)	(1 394)
Atlygio akcijomis sąnaudos (15 pastaba)	-	-	-	-	247	247
<i>Bendrųjų pajamų iš viso</i>	-	-	-	-	(1 147)	(1 147)
<i>Sandoriai su akcininkais</i>						
Perkėlimas į privalomąjį rezervą (15 pastaba)	-	-	185	-	(185)	-
Perkėlimas į kitą rezervą (15 pastaba)	-	-	-	667	(667)	-
<i>Sandorių su akcininkais iš viso</i>	-	-	185	667	(852)	-
Likutis 2019 m. gruodžio 31 d.	65 951	6 707	1 834	1 624	7 586	83 702
<i>Bendrosios pajamos</i>						
Grynasis pelnas (nuostoliai) už metus	-	-	-	-	4 141	4 141
Atlygio akcijomis sąnaudos (15 pastaba)	-	-	-	-	247	247
<i>Bendrųjų pajamų iš viso</i>	-	-	-	-	4 388	4 388
<i>Sandoriai su akcininkais</i>						
Perkėlimas į privalomąjį rezervą (15 pastaba)	-	-	-	-	-	-
Perkėlimas į kitą rezervą (15 pastaba)	-	-	-	885	(885)	-
<i>Sandorių su akcininkais iš viso</i>	-	-	-	885	(885)	-
Likutis 2020 m. gruodžio 31 d.	65 951	6 707	1 834	2 509	11 089	88 090

87-131 puslapiuose pateiktas aiškinamasis raštas yra neatskiriama šių finansinių ataskaitų dalis.

Šios finansinės ataskaitos patvirtintos ir pasirašytos 2021 m. balandžio 16 d.

Kęstutis Juščius
Generalinis Direktorius

Mindaugas Ambrasas
Finansų Direktorius

Pinigų srautų ataskaita

Pastabos	Gruodžio 31 d. pasibaigę metai			
	GRUPĖ		BENDROVĖ	
	2020	2019	2020	2019
Grynasis pelnas (nuostoliai) prieš apmokestinimą	1 350	(3 992)	4 141	(1 394)
<i>Nepiniginių sąnaudų (pajamų) straipsnių ir kiti koregavimai</i>				
Nusidėvėjimo sąnaudų (IMT)	5	7 279	67	75
Nusidėvėjimo sąnaudų (turto naudojimosi teisės)	5	5 995	138	133
Amortizacijos sąnaudų	8	11	5	6
Atlygio akcijomis sąnaudų, pripažintos pelno (nuostolių) ataskaitoje	15, 23	247	247	247
Nekilnojamojo turto, įrangos ir įrengimų nurašymai ir vertės sumažėjimas		-	-	-
(Pelnas) nuostoliai dėl ilgalaikio turto pardavimo	27	21	5	-
(Pelnas) nuostoliai dėl investicijos į Grybai LT KB perskaičiavimo tikrąja verte	27	(900)	-	-
Atidėjiniai galimiems gautinų sumų nuostoliams	12, 13	237	-	-
Atidėjinys Nacionalinės mokėjimų agentūros sankcijoms	22	-	-	-
Atsargų ir biologinio turto nurašymas	22	2 063	-	-
Palūkanų ir baudų pajamos	26	(349)	(1 035)	(478)
Finansinės sąnaudų	28	3 798	2 508	1 173
Finansinės sąnaudų, susijusių su turto naudojimosi teisėmis	28	1 748	53	59
Dividendai iš dukterinių įmonių		-	(6 438)	-
(Pelnas) nuostoliai dėl biologinio turto tikrosios vertės pasikeitimo	21	(5 175)	-	-
Su turtu susijusios dotacijos, pripažintos pajamomis	16	(466)	-	-
Žemės ūkio produkcijos perkainojimas iki grynosios realizavimo vertės	10	(200)	-	-
<i>Apyvartinio kapitalo pasikeitimai</i>				
Biologinio turto (padidėjimas) sumažėjimas		3 856	-	-
Prekybos gautinų sumų ir išankstinių apmokėjimų (padidėjimas) sumažėjimas		(784)	(1 937)	2 087
Atsargų (padidėjimas) sumažėjimas		(2 424)	39	(40)
Prekybos mokėtinų sumų ir kitų mokėtinų sumų (sumažėjimas) padidėjimas		1 912	13	(471)
		18 219	9 799	(2 194)
		(4 846)	(4 384)	(1 231)
Grynieji pagrindinės veiklos pinigų srautai		13 373	(3 426)	649
Investicinės veiklos pinigų srautai				
Nekilnojamojo turto, įrangos ir įrengimų pirkimas		(6 636)	(1 481)	(50)
Ilgalaikio nematerialiojo turto įsigijimai	8	(9)	(4)	-
Mokėjimas už dukterinės įmonės įsigijimą, atėmus įsigytos patronuojamosios įmonės pinigus	24	(1 352)	-	-
Įplaukos iš nekilnojamojo turto, įrangos ir įrengimų pardavimo		148	-	-
Įplaukos už dukterinės įmonės pardavimą, atėmus parduotos patronuojamosios įmonės pinigus	27	224	-	-
Dotacijos, susijusios su turtu, gautos iš NMA	16	722	722	-
Dividendai, gauti iš dukterinių įmonių	12	-	6 438	-
Kitos grąžintos paskolos	13	-	-	-
Kitos suteiktos paskolos	13	(324)	12 848	(12 800)
Grynieji investicinės veiklos pinigų srautai		(7 227)	18 523	(12 850)
Finansinės veiklos pinigų srautai				
Obligacijos		-	-	18 524
Grąžintos paskolos bankams		(32 410)	(1 000)	(4 200)
Gautos paskolos		36 681	3 109	3 730
Kitos gautos paskolos		-	2 600	1 500
Kitų paskolų grąžinimas		(3 588)	(22,084)	(4 464)
Finansinės nuomos mokėjimai		(8 022)	(173)	(185)
Grynieji finansinės veiklos pinigų srautai		(7 339)	(17 547)	14 905
Grynasis pinigų ir pinigų ekvivalentų padidėjimas (sumažėjimas)		(1 191)	2 450	2 704
Pinigai ir pinigų ekvivalentai laikotarpio pradžioje		3 732	2 753	49
Pinigai ir pinigų ekvivalentai laikotarpio pabaigoje		2 541	301	2 753

87-131 puslapiuose pateiktas aiškinamasis raštas yra neatskiriama šių finansinių ataskaitų dalis.

Šios finansinės ataskaitos patvirtintos ir pasirašytos 2021 m. balandžio 16 d.

Kęstutis Juščius
Chief Executive Officer

Mindaugas Ambrasas
Chief Financial Officer

Finansinių ataskaitų pastabos

1. Bendroji informacija

Bendroji informacija apie AUGA group, AB (toliau – "Bendrovė"):

Bendrovės pavadinimas:	AUGA group, AB
Įstatinis kapitalas:	65 950 713,08 eurų
Buveinės adresas:	Konstitucijos pr. 21C, Quadrum North, LT-08130, Vilnius, Lietuva
Telefonas:	+370 5 233 53 40
Elektroninis paštas:	info@auga.lt
Interneto tinklapis:	www.auga.lt
Teisinė - organizacinė forma:	Akcinė bendrovė
Įregistravimo data ir vieta:	2003 m. birželio 25 d., Vilnius
Juridinio asmens kodas:	126264360
Juridinių asmenų registro tvarkytoja:	VĮ Registrų centras

Bendrovės pagrindinė veiklos sritis yra žemės ūkio bendrovių valdymas. Pagrindinės Grupės veiklos sritys yra grūdinių kultūrų auginimas ir pardavimas, pieno gamyba ir pardavimas, grybų auginimas ir pardavimas, ir galutiniam vartotojui skirtų pakuotų produktų gamyba ir pardavimas. 2020 m. gruodžio 31 d. Grupėje dirbo 1 236 darbuotojai (2019 m. gruodžio 31 d. – 1 149 darbuotojai). AUGA group, AB pagrindinis akcininkas yra Baltic Champs Group, UAB, kurios 100 proc. akcijų priklauso Kęstučiui Juščiui.

Akcininkai turėję daugiau nei 5 proc. visų įmonės akcijų:

Įmonės pavadinimas / Asmens vardas, pavardė	2020 m. gruodžio 31 d.		2019 m. gruodžio 31 d.	
	Akcijų skaičius	Valdomų akcijų dalis, proc.	Akcijų skaičius	Valdomų akcijų dalis, proc.
Baltic Champs Group, UAB	125 167 939	55,04	125 167 939	55,04
European Bank for Reconstruction and Development	19 810 636	8,71	19 810 636	8,71
ME Investicija, UAB	19 082 801	8,39	19 082 801	8,39
Žilvinas Marcinkevičius	15 919 138	7,00	15 919 138	7,00
Kiti smulkūs akcininkai	47 435 738	20,86	47 435 738	20,86
Iš viso	227 416 252	100,00	227 416 252	100,00

Bendrovės akcininkų susirinkimas turi galią atmesti ir reikalauti Bendrovės vadovybės pakeisti finansines ataskaitas po jų išleidimo. Bendrovės akcijos yra įtrauktos į Nasdaq Vilniaus vertybinių popierių biržos pagrindinį sąrašą ir Varšuvos vertybinių popierių biržą. Bendrovės ir jos dukterinių įmonių finansiniai metai sutampa su kalendoriniais metais.

Konsoliduotą Grupę (toliau – Grupė) 2020 m. gruodžio 31 d. sudaro Bendrovė ir 137 dukterinės įmonės (2019 m. gruodžio 31 d. 136 dukterinės įmonės). 2020 m. vasario 14 d. Grupės įmonės Baltic Champs UAB ir AUGA Luganta UAB kartu su kitais Grybai LT KB akcininkais kapitalizavo Grybai LT KB suteiktas paskolas. Dėl to padidėjo Grybai LT KB akcinis kapitalas ir pasikeitė Grupės investicijos į įmonę dydis. Dviejų Grupės įmonių - UAB Baltic Champs ir UAB AUGA Luganta – bendra kontroliuojama Grybai LT KB pajų dalis padidėjo nuo 22 proc iki 61 proc. 2020 m. gegužės 28 d. Grupės įmonės Agromilk KB, Juodmargėlis KB ir Šventosios pievos KB iš likusių Grybai LT KB mažumos pajininkų išpirko pajus ir Grupė perėmė visą Grybai LT KB kontrolę. 2020 m. gruodžio 15 d. Agromilk KB, Juodmargėlis KB ir Šventosios pievos KB pardavė Grybai LT, KB pajus kitai Grupės įmonei – Baltic Champs UAB. Po pajų pardavimo tarp Grupės įmonių Baltic Champs UAB kontroliuoja 95 proc., o kitos grupės įmonės 5 proc. Grybai LT, KB pajų. Žemiau išvardintos visos dukterinės įmonės, kurios yra įtrauktos į Grupės konsoliduotas finansines ataskaitas 2020 m. ir 2019 m.

Nr.	Pavadinimas	Teisinė forma	Įmonės kodas	Adresas, įregistravimo vieta ir data	Veiklos pobūdis	Grupės nuosavybės dalis, proc.	
						2020 12 31	2019 12 31
1.	UAB Baltic Champs	*4	302942064	Šiaulių r. sav. Poviliškių k. 15, Registracijos vieta: Šiaulių r. sav., Registracijos data: 2012-12-27	**A	100,00	100,00
2.	UAB AVG Investment	*4	300087691	Vilniaus m. sav. Vilniaus m. Konstitucijos pr. 21C, Registracijos vieta: Vilniaus m. sav., Registracijos data: 2005-02-10	**G	100,00	100,00
3.	UAB AWG Investment 1	*4	301745765	Vilniaus m. sav. Vilniaus m. Konstitucijos pr. 21C, Registracijos vieta: Vilniaus m. sav., Registracijos data: 2008-06-18	**G	100,00	100,00
4.	UAB AWG Investment 2	*4	301807590	Vilniaus m. sav. Vilniaus m. Konstitucijos pr. 21C, Registracijos vieta: Vilniaus m. sav., Registracijos data: 2008-07-24	**G	100,00	100,00
5.	UAB Agross	*4	301807601	Vilniaus m. sav. Vilniaus m. Konstitucijos pr. 21C, Registracijos vieta: Vilniaus m. sav., Registracijos data: 2008-07-24	**H	100,00	100,00

Nr.	Pavadinimas	Teisinė forma	Įmonės kodas	Adresas, įregistravimo vieta ir data	Veiklos pobūdis	Grupės nuosavybės dalis, proc.	
						2020 12 31	2019 12 31
6.	UAB Grain LT	*4	302489354	Vilniaus m. sav. Vilniaus m. Konstitucijos pr. 21C, Registracijos vieta: Vilniaus m. sav., Registracijos data: 2010-03-17	**H	97,41	97,41
7.	UAB AgroGIS	*4	302583978	Vilniaus m. sav. Vilniaus m. Konstitucijos pr. 21C, Registracijos vieta: Vilniaus m. sav., Registracijos data: 2011-01-18	**D	95,00	95,00
8.	UAB Agro Management Team	*4	302599498	Jonavos r. sav. Bukonių k. Lankesos g. 2, Registracijos vieta: Jonavos r. sav., Registracijos data: 2011-03-02	**E	100,00	100,00
9.	UAB Agrotechnikos centras	*4	302589187	Vilniaus m. sav. Vilniaus m. Konstitucijos pr. 21C, Registracijos vieta: Jonavos r. sav., Registracijos data: 2011-02-03	**F	100,00	100,00
10.	UAB AUGA trade	*4	302753875	Jonavos r. sav. Bukonių k. Lankesos g. 2, Registracijos vieta: Jonavos r. sav., Registracijos data: 2012-02-29	**H	100,00	100,00
11.	ŽŪB Žemės fondas	*1	300558595	Vilniaus m. sav. Vilniaus m. Konstitucijos pr. 21C, Registracijos vieta: Vilniaus m. sav., Registracijos data: 2006-04-07	**E	100,00	100,00
12.	UAB Žemės vystymo fondas 6	*4	300589719	Vilniaus m. sav. Vilniaus m. Smolensko g. 10, Registracijos vieta: Vilniaus m. sav., Registracijos data: 2006-08-10	**E	100,00	100,00
13.	UAB Žemės vystymo fondas 9	*4	300547638	Vilniaus m. sav. Vilniaus m. Konstitucijos pr. 21C, Registracijos vieta: Jonavos r. sav., Registracijos data: 2006-03-09	**E	100,00	100,00
14.	UAB Žemės vystymo fondas 10	*4	301522723	Vilniaus m. sav. Vilniaus m. Konstitucijos pr. 21C, Registracijos vieta: Jonavos r. sav., Registracijos data: 2008-01-10	**E	100,00	100,00
15.	UAB Žemės vystymo fondas 20	*4	300887726	Vilniaus m. sav. Vilniaus m. Konstitucijos pr. 21C, Registracijos vieta: Jonavos r. sav., Registracijos data: 2007-06-22	**B	100,00	100,00
16.	UAB AUGA Grūdova	*4	174401546	Šakių r. sav. Gotlybiškių k., Registracijos vieta: Šakių r. sav., Registracijos data: 1997-02-24	**A	98,97	98,97
17.	ŽŪB AUGA Spindulys	*1	171330414	Radviliškio r. sav. Vaitiekūnų k. Spindulio g. 13, Registracijos vieta: Radviliškio r. sav., Registracijos data: 1993-04-09	**A	99,99	99,99
18.	ŽŪB AUGA Smilgiai	*1	168548972	Panevėžio r. sav. Smilgių mstl. Panevėžio g. 23-1, Registracijos vieta: Panevėžio r. sav., Registracijos data: 1992-09-16	**A	100,00	100,00
19.	ŽŪB AUGA Skėmiai	*1	171306071	Kėdainių g. 3, Skėmių k., Radviliškio r., Registracijos vieta: Radviliškio r. sav., Registracijos data: 1992-10-01	**A	99,97	99,97
20.	ŽŪB AUGA Nausodė	*1	154179675	Anykščių r. sav. Nausodės k. Nausodės g. 55, Registracijos vieta: Anykščių r. sav., Registracijos data: 1992-08-11	**A	99,93	99,93
21.	ŽŪB AUGA Dumšiškės	*1	172276179	Raseinių r. sav. Gėluvos k. Dvaro g. 30, Registracijos vieta: Raseinių r. sav., Registracijos data: 1992-09-29	**A	99,88	99,88
22.	ŽŪB AUGA Žadžiūnai	*1	175706853	Šiaulių r. sav. Žadžiūnų k. Gudelių g. 30-2, Registracijos vieta: Šiaulių r. sav., Registracijos data: 1992-06-30	**A	99,81	99,81
23.	ŽŪB AUGA Mantviliškis	*1	161274230	Kėdainių r. sav. Mantviliškio k. Liepos 6-osios g. 60, Registracijos vieta: Kėdainių r. sav., Registracijos data: 1992-11-06	**A	99,94	99,94
24.	ŽŪB AUGA Alanta	*1	167527719	Molėtų r. sav. Kozlų k. Skiemonių g. 2A, Registracijos vieta: Molėtų r. sav., Registracijos data: 1992-06-29	**A	99,99	99,99
25.	ŽŪB AUGA Eimučiai	*1	175705032	Šiaulių r. sav. Žadžiūnų k. Gudelių g. 30-2, Registracijos vieta: Šiaulių r. sav., Registracijos data: 1992-06-29	**A	99,24	99,24
26.	ŽŪB AUGA Vėriškės	*1	171305165	Radviliškio r., Skėmiai, Kėdainių g. 13, Registracijos vieta: Radviliškio r. sav., Registracijos data: 1992-09-29	**A	99,93	99,93
27.	ŽŪB AUGA Želsvelė	*1	165666499	Marijampolės sav., Želsvos k., Želsvelės g. 1 Registracijos vieta: Marijampolės sav., Registracijos data: 1992-07-03	**A	99,86	99,86
28.	ŽŪB AUGA Lankesa	*1	156913032	Jonavos r. sav. Bukonių k., Registracijos vieta: Jonavos r. sav., Registracijos data: 1999-04-06	**A	96,91	96,91
29.	ŽŪB AUGA Kairėnai	*1	171327432	Radviliškio r. sav. Kairėnų k., Registracijos vieta: Radviliškio r. sav., Registracijos data: 1993-03-02	**A	98,47	98,47
30.	ŽŪB AUGA Jurbarkai	*1	158174818	Jurbarko r. sav. Klišių k. Vytauto Didžiojo g. 99, Registracijos vieta: Jurbarko r. sav., Registracijos data: 1992-07-31	**A	98,46	98,46
31.	ŽŪB AUGA Gustoniai	*1	168565021	Panevėžio r. sav. Gustonių k. M. Kriaučiūno g. 15, Registracijos vieta: Panevėžio r. sav., Registracijos data: 1992-12-09	**A	100,00	100,00
32.	KB Siesarčio ūkis	*3	302501098	Vilniaus m. sav. Vilniaus m. Konstitucijos pr. 21C, Registracijos vieta: Šakių r. sav., Registracijos data: 2010-04-21	**A	99,44	99,44
33.	KB Kašėta	*3	302501251	Vilniaus m. sav. Vilniaus m. Konstitucijos pr. 21C, Registracijos vieta: Jonavos r. sav., Registracijos data: 2010-04-21	**A	99,44	99,44
34.	ŽŪB Gustonys	*1	302520102	Vilniaus m. sav. Vilniaus m. Konstitucijos pr. 21C, Registracijos vieta: Panevėžio r. sav., Registracijos data: 2010-06-08	**E	100,00	100,00
35.	ŽŪB Skėmių pienininkystės centras	*1	302737554	Radviliškio r. sav. Skėmių k. Alyvų g. 1, Registracijos vieta: Radviliškio r. sav., Registracijos data: 2012-03-05	**A	48,67	48,67
36.	ŽŪK AgroBokštai	*3	302485217	Vilniaus m. sav. Vilniaus m. Konstitucijos pr. 21C, Registracijos vieta: Vilniaus m. sav., Registracijos data: 2010-03-02	**A	97,94	97,94
37.	KB Dotnuvėlės valdos	*3	302618614	Šiaulių r. sav. Žadžiūnų k. Gudelių g. 30-2, Registracijos vieta: Šiaulių r. sav., Registracijos data: 2011-04-21	**A	99,22	99,22
38.	KB Nevėžio lankos	*3	302618596	Kėdainių r. sav. Mantviliškio k. Liepos 6-osios g. 60, Registracijos vieta: Kėdainių r. sav., Registracijos data: 2011-04-21	**A	96,51	96,51
39.	KB Radviliškio kraštas	*3	302618742	Kėdainių g. 13, Skėmių k., Radviliškio r., Registracijos vieta: Radviliškio r. sav., Registracijos data: 2011-04-20	**A	98,67	98,67
40.	KB Šventosios pievos	*3	302618201	Raseinių r. sav. Kalnujų mstl. Žieveliškės g. 1 Registracijos vieta: Raseinių r. sav., Registracijos data: 2011-04-20	**A	96,36	96,36
41.	KB Kairių ūkis	*3	302615194	Panevėžio r. sav. Gustonių k. M. Kriaučiūno g. 15, Registracijos vieta: Panevėžio r. sav., Registracijos data: 2011-04-13	**A	98,68	98,68
42.	KB Šiaurinė valda	*3	302615187	Akmenės r. sav. Ramučių k. Klevų g. 11, Registracijos vieta: Šiaulių r. sav., Registracijos data: 2011-04-13	**A	96,15	96,15
43.	KB Šušvės žemė	*3	302618767	Kelmės r. sav. Pašiaušės k. Vilties g. 2, Registracijos vieta: Kelmės r. sav., Registracijos data: 2011-04-21	**A	98,43	98,43
44.	KB Žalmargėlis	*3	303145954	Vilniaus m. sav. Vilniaus m. Konstitucijos pr. 21C, Registracijos vieta: Vilniaus m. sav., Registracijos data: 2013-09-23	**A	98,32	98,32
45.	KB Juodmargėlis	*3	303159014	Raseinių r. sav. Kalnujų mstl. Žieveliškės g. 1 Registracijos vieta: Raseinių r. sav., Registracijos data: 2013-10-03	**A	99,35	99,35
46.	KB AgroMilk	*3	302332698	Raseinių r. sav. Kalnujų mstl. Žieveliškės g. 1 Registracijos vieta: Raseinių r. sav., Registracijos data: 2009-04-23	**A	96,28	96,28

KONSOLIDUOTOSIOS BEI ATSKIROS FINANSINĖS ATASKAITOS
(Visos sumos yra tūkst. Eur, jeigu nenurodyta kitaip)



Nr.	Pavadinimas	Teisinė forma	Įmonės kodas	Adresas, įregistravimo vieta ir data	Veiklos pobūdis	Grupės nuosavybės dalis, proc.	
						2020 12 31	2019 12 31
47.	KB Purpurėja	*3	302542337	Sirvintų r. sav. Sirvintų k. Žosinos g. 8, Registracijos vieta: Sirvintų r. sav., Registracijos data: 2010-09-02	**A	99,53	99,53
48.	UAB Bukonių ekologinis ūkis	*4	302846621	Vilniaus m. sav. Vilniaus m. Konstitucijos pr. 21C, Registracijos vieta: Vilniaus m. sav., Registracijos data: 2012-08-23	**A	100,00	100,00
49.	UAB Agrosaulė 8	*4	302846105	Vilniaus m. sav. Vilniaus m. Smolensko g. 10-100, Registracijos vieta: vilniaus m. sav., Registracijos data: 2012-08-23	**G	100,00	100,00
50.	Biržų rajono Rinkuškių melioracijos statinių naudotojų asociacija	*2	302465556	Biržų r. sav. Biržų m. Vytauto g. 38, Registracijos vieta: Biržų r. sav., Registracijos data: 2009-12-11	**A	48,67	48,67
51.	Pasvalio rajono Pušaloto melioracijos statinių naudotojų asociacija	*2	302465563	Pasvalio r. sav. Diliauskų k. Diliauskų g. 23, Registracijos vieta: Pasvalio r. sav., Registracijos data: 2009-12-11	**A	48,67	48,67
52.	Skėmių melioracijos statinių naudotojų asociacija	*2	303170256	Šiaulių r. sav. Žadžiūnų k. Gudelių g. 30-2, Registracijos vieta: Šiaulių r. sav., Registracijos data: 2013-10-22	**A	48,67	48,67
53.	Vaitiekūnų melioracijos statinių naudotojų asociacija	*2	303170306	Šiaulių r. sav. Žadžiūnų k. Gudelių g. 30-2, Registracijos vieta: Šiaulių r. sav., Registracijos data: 2013-10-22	**A	48,67	48,67
54.	Asociacija Grūdovos melioracija	*2	302567116	Šakių r. sav. Gotlybiškių k. Mokyklos g. 2, Registracijos vieta: Šakių r. sav., Registracijos data: 2010-11-23	**A	65,81	65,81
55.	Paulių melioracijos statinių naudotojų asociacija	*2	303169909	Raseinių r. sav. Gėluvos k. Dvaro g. 30, Registracijos vieta: Raseinių r. sav., Registracijos data: 2009-12-11	**A	100,00	100,00
56.	Melioracijos sistemų naudotojų asociacija Nausodė	*2	304219592	Vilniaus m. sav. Vilniaus m. Konstitucijos pr. 21C, Registracijos vieta: Vilniaus m. sav., Registracijos data: 2013-10-22	**A	70,74	70,74
57.	UAB Traktorių nuomos centras	*4	302820808	Vilniaus m. sav. Vilniaus m. Konstitucijos pr. 21C, Registracijos vieta: Jonavos r. sav., Registracijos data: 2012-07-16	**A	100,00	100,00
58.	UAB Traktorių nuomos paslaugos	*4	302820797	Vilniaus m. sav. Vilniaus m. Konstitucijos pr. 21C, Registracijos vieta: Jonavos r. sav., Registracijos data: 2012-07-16	**A	100,00	100,00
59.	UAB Arnega	*4	302661957	Vilniaus m. sav. Vilniaus m. Konstitucijos pr. 21C, Registracijos vieta: Jonavos r. sav., Registracijos data: 2011-08-13	**A	100,00	100,00
60.	AgroSchool OÜ	*6	12491954	Harju maakond, Talinas, Kesklinna linnaosa, Lai tn 32-8, 10133, Registracijos vieta: Estija, Registracijos data: 2013-07-15	**G	100,00	100,00
61.	VŠĮ AgroSchool	*5	303104797	Vilniaus m. sav. Vilniaus m. Smolensko g. 10-100, Registracijos vieta: Vilniaus m. sav., Registracijos data: 2013-07-22	**C	50,00	50,00
62.	UAB AUGA Ramučiai	*4	302854479	Akmenės r. sav. Ramučių k. Klevų g. 11, Registracijos vieta: Akmenės r. sav., Registracijos data: 2012-09-05	**A	100,00	100,00
63.	UAB AUGA Luganta	*4	300045023	Kelmės r. sav. Pašiaušės k., Registracijos vieta: Kelmės r. sav., Registracijos data: 2012-09-05	**A	100,00	100,00
64.	UAB eTime invest	*4	300578676	Vilniaus m. sav. Vilniaus m. Konstitucijos pr. 21C, Registracijos vieta: Vilniaus m. sav., Registracijos data: 2014-06-09	**G	100,00	100,00
65.	UAB ŽVF Projektai	*4	300137062	Vilniaus m. sav. Vilniaus m. Konstitucijos pr. 21C, Registracijos vieta: Jonavos r. sav., Registracijos data: 2012-12-27	**E	52,62	52,62
66.	ŽŪB Alantos ekologinis ūkis	*1	303324747	Molėtų r. sav. Kazlų k. Skiemonių g. 2A, Registracijos vieta: Molėtų r. sav., Registracijos data: 2014-06-09	**A	100,00	100,00
67.	ŽŪB Dumšiškių ekologinis ūkis	*1	303324722	Raseinių r. sav. Gėluvos k. Dvaro g. 30, Registracijos vieta: Raseinių r. sav., Registracijos data: 2014-06-09	**A	100,00	100,00
68.	ŽŪB Eimučių ekologinis ūkis	*1	303324715	Šiaulių r. sav. Žadžiūnų k. Gudelių g. 30-2, Registracijos vieta: Šiaulių r. sav., Registracijos data: 2014-06-09	**A	100,00	100,00
69.	ŽŪB Grūdovos ekologinis ūkis	*1	303324804	Šakių r. sav. Gotlybiškių k. Mokyklos g. 2, Registracijos vieta: Šakių r. sav., Registracijos data: 2014-06-09	**A	100,00	100,00
70.	ŽŪB Jurbarkų ekologinis ūkis	*1	303325361	Jurbarko r. sav. Klišių k. Vytauto Didžiojo g. 99, Registracijos vieta: Jurbarko r. sav., Registracijos data: 2014-06-09	**A	100,00	100,00
71.	ŽŪB Kairėnų ekologinis ūkis	*1	303325774	Radviliškio r. sav. Vaitiekūnų k. Spindulio g. 13-2, Registracijos vieta: Radviliškio r. sav., Registracijos data: 2014-06-09	**A	100,00	100,00
72.	ŽŪB Lankesos ekologinis ūkis	*1	303325710	Jonavos r. sav. Bukonių k. Lankesos g. 2, Registracijos vieta: Jonavos r. sav., Registracijos data: 2014-06-09	**A	100,00	100,00
73.	ŽŪB Mantviliškio ekologinis ūkis	*1	303325703	Kėdainių r. sav. Mantviliškio k. Liepos 6-osios g. 60, Registracijos vieta: Kėdainių r. sav., Registracijos data: 2014-06-09	**A	100,00	100,00
74.	ŽŪB Nausodės ekologinis ūkis	*1	303325781	Anykščių r. sav. Nausodės k. Nausodės g. 55, Registracijos vieta: Anykščių r. sav., Registracijos data: 2014-06-09	**A	100,00	100,00
75.	ŽŪB Skėmių ekologinis ūkis	*1	303325692	Kėdainių g. 13, Skėmių k., Radviliškio r., Registracijos vieta: Radviliškio r. sav., Registracijos data: 2014-06-09	**A	100,00	100,00
76.	ŽŪB Smilgių ekologinis ūkis	*1	303325824	Panevėžio r. sav. Smilgių mstl. Panevėžio g. 23-1, Registracijos vieta: Panevėžio r. sav., Registracijos data: 2014-06-09	**A	100,00	100,00
77.	ŽŪB Spindulio ekologinis ūkis	*1	303325817	Radviliškio r. sav. Vaitiekūnų k. Spindulio g. 13-2, Registracijos vieta: Radviliškio r. sav., Registracijos data: 2014-06-09	**A	100,00	100,00
78.	ŽŪB Vėriškių ekologinis ūkis	*1	303325849	Kėdainių g. 13, Skėmių k., Radviliškio r., Registracijos vieta: Radviliškio r. sav., Registracijos data: 2014-06-09	**A	100,00	100,00
79.	ŽŪB Žadžiūnų ekologinis ūkis	*1	303325870	Šiaulių r. sav. Žadžiūnų k. Gudelių g. 30-2, Registracijos vieta: Šiaulių r. sav., Registracijos data: 2014-06-09	**A	100,00	100,00
80.	ŽŪB Želsvelės ekologinis ūkis	*1	303325856	Marijampolės sav. Želsvos k. Želsvelės g. 1 Registracijos vieta: Marijampolės sav., Registracijos data: 2014-06-09	**A	100,00	100,00
81.	Prestviigi OÜ	*6	12654600	Harju maakond, Talinas, Kesklinna linnaosa, Lai tn 32-8, 10133, Registracijos vieta: Estija, Registracijos data: 2014-05-02	**G	100,00	100,00
82.	Turvaste partners OÜ	*6	12655410	Harju maakond, Talinas, Kesklinna linnaosa, Lai tn 32-8, 10134, Registracijos vieta: Estija, Registracijos data: 2014-05-02	**G	100,00	100,00
83.	Nakamaa Agro OÜ	*6	12655522	Harju maakond, Talinas, Kesklinna linnaosa, Lai tn 32-8, 10135, Registracijos vieta: Estija, Registracijos data: 2014-05-02	**G	100,00	100,00
84.	Hindaste Invest OÜ	*6	12655384	Harju maakond, Talinas, Kesklinna linnaosa, Lai tn 32-8, 10136, Registracijos vieta: Estija, Registracijos data: 2014-04-24	**G	100,00	100,00
85.	Tuudi River OU	*6	12655640	Harju maakond, Talinas, Kesklinna linnaosa, Lai tn 32-8, 10137, Registracijos vieta: Estija, Registracijos data: 2014-05-02	**G	100,00	100,00
86.	Palderma Partners OÜ	*6	12654959	Harju maakond, Talinas, Kesklinna linnaosa, Lai tn 32-8, 10138, Registracijos vieta: Estija, Registracijos data: 2014-05-02	**G	100,00	100,00

GRI 102-45

KONSOLIDUOTOSIOS BEI ATSKIROS FINANSINĖS ATASKAITOS
(Visos sumos yra tūkst. Eur, jeigu nenurodyta kitaip)



Nr.	Pavadinimas	Teisinė forma	Įmonės kodas	Adresas, įregistravimo vieta ir data	Veiklos pobūdis	Grupės nuosavybės dalis, proc.	
						2020 12 31	2019 12 31
87.	Ave-Martna Capital OU	*6	12655155	Harju maakond, Talinas, Kesklinna linnaosa, Lai tn 32-8, 10139, Registracijos vieta: Estija, Registracijos data: 2014-05-02	**G	100,00	100,00
88.	Hobring Invest OÜ	*6	12655427	Harju maakond, Talinas, Kesklinna linnaosa, Lai tn 32-8, 10140, Registracijos vieta: Estija, Registracijos data: 2014-05-02	**G	100,00	100,00
89.	Rukkirahu Capital OÜ	*6	12655232	Harju maakond, Talinas, Kesklinna linnaosa, Lai tn 32-8, 10141, Registracijos vieta: Estija, Registracijos data: 2014-05-02	**G	100,00	100,00
90.	Pahasoo OÜ	*6	12655367	Harju maakond, Talinas, Kesklinna linnaosa, Lai tn 32-8, 10142, Registracijos vieta: Estija, Registracijos data: 2014-05-02	**G	100,00	100,00
91.	KB Ganiklis	*3	303429417	Radviliškio r. sav. Skėmių k. Alyvų g. 1-3, Registracijos vieta: Radviliškio r. sav., Registracijos data: 2014-10-20	**A	98,09	98,09
92.	KB Ganiavos gėrybės	*3	303429431	Marijampolės sav. Želsvos k. Želsvelės g. 1 Registracijos vieta: Radviliškio r. sav., Registracijos data: 2014-10-20	**A	98,09	98,09
93.	KB Žemėpačio pieno ūkis	*3	303432388	Raseinių r. sav. Gėluvos k. Dvaro g. 30, Registracijos vieta: Raseinių r. sav., Registracijos data: 2014-10-22	**A	98,09	98,09
94.	KB Žemynos pienelis	*3	303427989	Raseinių r. sav. Gėluvos k. Dvaro g. 30, Registracijos vieta: Raseinių r. sav., Registracijos data: 2014-10-17	**A	98,09	98,09
95.	KB Lygiadienio ūkis	*3	303428087	Panevėžio r. sav. Smilgių mstl. Panevėžio g. 23-1, Registracijos vieta: Radviliškio r. sav., Registracijos data: 2014-10-17	**A	98,09	98,09
96.	KB Laumės pieno ūkis	*3	303427996	Raseinių r. sav. Gėluvos k. Dvaro g. 30, Registracijos vieta: Raseinių r. sav., Registracijos data: 2014-10-17	**A	98,09	98,09
97.	KB Medeinos pienas	*3	303428112	Raseinių r. sav. Gėluvos k. Dvaro g. 30, Registracijos vieta: Raseinių r. sav., Registracijos data: 2014-10-17	**A	98,09	98,09
98.	KB Gardaitis	*3	303429381	Panevėžio r. sav. Gustonių k. M. Kriaučiūno g. 15, Registracijos vieta: Radviliškio r. sav., Registracijos data: 2014-10-20	**A	98,09	98,09
99.	KB Dimstipatis	*3	303429424	Mažeikių r. sav. Naikių k. Mažeikių aplinkl. 9, Registracijos vieta: Mažeikių r. sav., Registracijos data: 2014-10-20	**A	98,09	98,09
100.	KB Aušlavis	*3	303429456	Anykščių r. sav. Nausodės k. Nausodės g. 55, Registracijos vieta: Radviliškio r. sav., Registracijos data: 2014-10-20	**A	98,09	98,09
101.	KB Austėjos pieno ūkis	*3	303428094	Mažeikių r. sav. Naikių k. Mažeikių aplinkl. 9, Registracijos vieta: Mažeikių r. sav., Registracijos data: 2014-10-17	**A	98,09	98,09
102.	KB Aitvaro ūkis	*3	303429374	Radviliškio r. sav. Skėmių k. Alyvų g. 1-3 Registracijos vieta: Radviliškio r. sav., Registracijos data: 2014-10-20	**A	98,09	98,09
103.	KB Giraičio pieno ūkis	*3	303429399	Mažeikių r. sav. Naikių k. Mažeikių aplinkl. 9, Registracijos vieta: Mažeikių r. sav., Registracijos data: 2014-10-20	**A	98,09	98,09
104.	Fentus 10 GmbH	*6	HRB106477	StraBe des 17 Juni 10b, 10623 Berlynas, Vokietija, Registracijos vieta: Vokietija, Registracijos data: 2014-05-02	**G	100,00	100,00
105.	Norus 26 AG	*6	HRB109356B	StraBe des 17 Juni 10b, 10623 Berlynas, Vokietija, Registracijos vieta: Vokietija, Registracijos data: 2014-05-02	**G	100,00	100,00
106.	LT Holding AG	*6	HRB109265B	StraBe des 17 Juni 10b, 10623 Berlynas, Vokietija, Registracijos vieta: Vokietija, Registracijos data: 2014-05-02	**G	100,00	100,00
107.	UAB KTG Agrar	*4	300127919	Raseinių r. sav. Gėluvos k. Dvaro g. 30, Registracijos vieta: Vilniaus m. sav., Registracijos data: 2014-10-20	**A	100,00	100,00
108.	UAB Agrar Raseiniai	*4	300610316	Raseinių r. sav. Gėluvos k. Dvaro g. 30, Registracijos vieta: Raseinių r. sav., Registracijos data: 2014-10-20	**A	100,00	100,00
109.	UAB AUGA Mažeikiai	*4	300610348	Mažeikių r. sav. Naikių k. Mažeikių aplinkl. 9, Registracijos vieta: Mažeikių r. sav., Registracijos data: 2014-10-20	**A	100,00	100,00
110.	UAB PAE Agrar	*4	300867691	Raseinių r. sav. Gėluvos k. Dvaro g. 30, Registracijos vieta: Raseinių r. sav., Registracijos data: 2014-10-20	**A	100,00	100,00
111.	UAB Delta Agrar	*4	300868875	Raseinių r. sav. Gėluvos k. Dvaro g. 30, Registracijos vieta: Raseinių r. sav., Registracijos data: 2014-10-20	**A	100,00	100,00
112.	UAB KTG Grūdai	*4	302637486	Raseinių r. sav. Gėluvos k. Dvaro g. 30, Registracijos vieta: Raseinių r. sav., Registracijos data: 2014-10-20	**A	100,00	100,00
113.	UAB KTG Eko Agrar	*4	300510650	Raseinių r. sav. Gėluvos k. Dvaro g. 30, Registracijos vieta: Raseinių r. sav., Registracijos data: 2014-10-20	**A	100,00	100,00
114.	UAB Agronita	*4	300132574	Raseinių r. sav. Gėluvos k. Dvaro g. 30, Registracijos vieta: Raseinių r. sav., Registracijos data: 2014-10-20	**A	100,00	100,00
115.	UAB Agronuoma	*4	303204954	Raseinių r. sav. Gėluvos k. Dvaro g. 30, Registracijos vieta: Raseinių r. sav., Registracijos data: 2014-10-20	**A	100,00	100,00
116.	UAB VL Investment Vilnius 12	*4	303205611	Raseinių r. sav. Gėluvos k. Dvaro g. 30, Registracijos vieta: Raseinių r. sav., Registracijos data: 2014-10-20	**A	100,00	100,00
117.	UAB Agrar Ašva	*4	301608542	Raseinių r. sav. Gėluvos k. Dvaro g. 30, Registracijos vieta: Raseinių r. sav., Registracijos data: 2014-10-20	**A	100,00	100,00
118.	UAB Agrar Varduva	*4	301608791	Raseinių r. sav. Gėluvos k. Dvaro g. 30, Registracijos vieta: Raseinių r. sav., Registracijos data: 2014-10-20	**A	100,00	100,00
119.	UAB Agrar Seda	*4	301608777	Raseinių r. sav. Gėluvos k. Dvaro g. 30, Registracijos vieta: Raseinių r. sav., Registracijos data: 2014-10-20	**A	100,00	100,00
120.	UAB Agrar Kvistė	*4	302308067	Raseinių r. sav. Gėluvos k. Dvaro g. 30, Registracijos vieta: Raseinių r. sav., Registracijos data: 2014-10-20	**A	100,00	100,00
121.	UAB Agrar Luoba	*4	302308035	Raseinių r. sav. Gėluvos k. Dvaro g. 30, Registracijos vieta: Raseinių r. sav., Registracijos data: 2014-10-20	**A	100,00	100,00
122.	UAB Agrar Gaja	*4	302594412	Raseinių r. sav. Gėluvos k. Dvaro g. 30, Registracijos vieta: Raseinių r. sav., Registracijos data: 2014-10-20	**A	100,00	100,00
123.	UAB Agrar Ariogala	*4	301626540	Raseinių r. sav. Gėluvos k. Dvaro g. 30, Registracijos vieta: Raseinių r. sav., Registracijos data: 2014-10-20	**A	100,00	100,00
124.	UAB Agrar Girdžiai	*4	301621568	Raseinių r. sav. Gėluvos k. Dvaro g. 30, Registracijos vieta: Raseinių r. sav., Registracijos data: 2014-10-20	**A	100,00	100,00
125.	UAB Agrar Vidauja	*4	301622531	Raseinių r. sav. Gėluvos k. Dvaro g. 30, Registracijos vieta: Raseinių r. sav., Registracijos data: 2014-10-20	**A	100,00	100,00
126.	UAB Agrar Raudonė	*4	302309532	Raseinių r. sav. Gėluvos k. Dvaro g. 30, Registracijos vieta: Raseinių r. sav., Registracijos data: 2014-10-20	**A	100,00	100,00
127.	UAB Agrar Venta	*4	302307855	Raseinių r. sav. Gėluvos k. Dvaro g. 30, Registracijos vieta: Raseinių r. sav., Registracijos data: 2014-10-20	**A	100,00	100,00

GR1 102-45

Nr.	Pavadinimas	Teisinė forma	Įmonės kodas	Adresas, įregistravimo vieta ir data	Veiklos pobūdis	Grupės nuosavybės dalis, proc.	
						2020 12 31	2019 12 31
128.	UAB Agrar Nerys	*4	302594063	Raseinių r. sav. Gėluvos k. Dvaro g. 30, Registracijos vieta: Raseinių r. sav., Registracijos data: 2014-10-20	**A	100,00	100,00
129.	UAB Agrar Gėluva	*4	302312133	Raseinių r. sav. Gėluvos k. Dvaro g. 30, Registracijos vieta: Raseinių r. sav., Registracijos data: 2014-10-20	**A	100,00	100,00
130.	UAB Agrar Betygala	*4	302312222	Raseinių r. sav. Gėluvos k. Dvaro g. 30, Registracijos vieta: Raseinių r. sav., Registracijos data: 2014-10-20	**A	100,00	100,00
131.	UAB Agrar Dubysa	*4	302312215	Raseinių r. sav. Gėluvos k. Dvaro g. 30, Registracijos vieta: Raseinių r. sav., Registracijos data: 2014-10-20	**A	100,00	100,00
132.	UAB Agrar Pauliai	*4	302312165	Raseinių r. sav. Gėluvos k. Dvaro g. 30, Registracijos vieta: Raseinių r. sav., Registracijos data: 2014-10-20	**A	100,00	100,00
133.	UAB Agrar Mituva	*4	302312172	Raseinių r. sav. Gėluvos k. Dvaro g. 30, Registracijos vieta: Raseinių r. sav., Registracijos data: 2014-10-20	**A	100,00	100,00
134.	UAB AUGA Raseiniai	*4	304704364	Raseinių r. sav. Kalnųjų mstl. Žieveliškės g. 1, Registracijos vieta: Raseinių r. sav., Registracijos data: 2017-11-06	**A	100,00	100,00
135.	Tėvynės žemelė UAB	*4	303301428	Antano Tumėno g. 4, Vilniaus mun., Vilnius	**G	100,00	100,00
136.	Tėviškės žemelė UAB	*4	303207199	Antano Tumėno g. 4, Vilniaus mun., Vilnius	**E	100,00	100,00
137.	KB Grybai LT	*3	302765404	Žibaly g. 37, Širvintos	**I	100,00	22,03

PASTABOS:

*1 Žemės ūkio bendrovė	**A Žemės ūkio veikla	**G Dukterinių įmonių valdymas
*2 Asociacija	**B Grupės piniginis fondas	**H Prekyba ir logistika
*3 Kooperatyvinė bendrovė	**C Žmogiškųjų išteklių valdymas	**Maisto produktų gamyba
*4 Uždaroji akcinė bendrovė	**D IT sistemos vystymas	
*5 Viešoji įstaiga	**E Žemės valdymo bendrovė	
*6 Užsienio juridinis vienetas	**F Įrangos nuoma	

2. Pagrindinių apskaitos principų apibendrinimas

2.1. Apskaitos principų pasikeitimai

Grupė taiko vienodą apskaitos politiką visais šiose finansinėse ataskaitose pateikiamais laikotarpiais.

2.2. Finansinių ataskaitų rengimo pagrindas

Šios finansinės ataskaitos parengtos vadovaujantis Tarptautiniais finansinės atskaitomybės standartais (TFAS), priimtais Europos Sąjungoje (ES). Konsoliduotosios finansinės ataskaitos parengtos istorinės įsigijimo savikainos pagrindu, išskyrus žemę nekilnojamajame turte, kuri apskaitoma perkainota verte, biologinį turtą (galvijus ir pasėlius), kurie apskaitomi tikrąja verte. Tiek Bendrovė, tiek Grupė taiko tuos pačius apskaitos principus, išskyrus dukterinių įmonių apskaitą, kaip aprašyta 2.27 pastaboje.

Finansinių ataskaitų parengimas pagal TFAS reikalauja atlikti tam tikrus svarbius apskaitinius įvertinimus. Šie standartai taip pat reikalauja, kad vadovybė priimtų sprendimus, susijusius su Grupės apskaitos principų taikymu. Sritys, kuriose tenka priimti reikšmingus ir sudėtingus sprendimus, arba sritys, kuriose daromos prielaidos ir taikomi apskaitiniai vertinimai turi reikšmingos įtakos konsoliduotosioms finansinėms ataskaitoms, aprašytos 4-oje pastaboje.

Konsoliduotos finansinės ataskaitos pateiktos nacionaline valiuta eurais (Eur), kuri yra Bendrovės funkcinė ir pateikimo valiuta.

Veiklos tęstinumo principas

Pridedamos finansinės ataskaitos parengtos vadovaujantis veiklos tęstinumo principu. Trumpalaikis Grupės tikslas yra sugeneruoti pakankamą kiekį lėšų tam, kad būtų pasiektas veiklos efektyvumas ir pelningumas bei sugeneruoti pakankamai pajamų ir pelno, siekiant padengti trumpalaikius įsipareigojimus. Grupės vadovybė tikisi išlaikyti dabartinius likvidumo rodiklius ir sukaupti lėšas ateities investicijoms. Bendrovė daugiausia dirba su Grupės įmonėmis, todėl jos likvidumas yra pakoreguojamas esant poreikiui.

2020 m. gruodžio 31 d. Grupės trumpalaikis turtas viršijo trumpalaikius įsipareigojimus 24 133 tūkst. Eur (2019 m. gruodžio 31 d. viršijo 6 720 tūkst. Eur). Grupės bendrojo likvidumo rodiklis (trumpalaikis turtas / trumpalaikiai įsipareigojimai) sudarė 1,57 (2019 m. – 1,12), tuo tarpu kritinio likvidumo rodiklis (trumpalaikis turtas (neįskaitant biologinio turto ir atsargų) / trumpalaikiai įsipareigojimai) buvo 0,44 (2019 m. – 0,31).

2020 m. gruodžio 31 d. Bendrovės trumpalaikiai įsipareigojimai viršijo trumpalaikį turtą 2 742 tūkst. Eur, kai 2019 m. gruodžio 31 d. Bendrovės trumpalaikio turto ir trumpalaikių įsipareigojimų skirtumas buvo lygus 15 480 tūkst. Eur. 2019 metais didžiąją skirtumo dalį sudarė kredito linijos įsipareigojimai - 16 900 tūkst. EUR, kurie yra atnaujinami kiekvienų metų pabaigoje. Vis dėl to, 2020 metais Grupė pasirašė naujus refinansavimo susitarimus su komerciniais bankais ir kredito linijos įsipareigojimai buvo nutraukti. Bendrovės bendrojo likvidumo rodiklis 2020 m. siekė 3,35 (2019 m. – 0,22), o kritinio likvidumo rodiklis buvo 3,34 (2019 m. – 0,22).

Dėl COVID-19 įtakos analizės Grupės veiklai skaitykite 32 pastaboje.

Nauji standartai, pataisos ir išaiškinimai

2020 m. Grupė ir Bendrovė pritaikė visus Tarptautinės apskaitos standartų valdybos (TASV) ir Tarptautinės finansinės atskaitomybės aiškinimo komiteto (TFAAK) paskelbtus naujus ir patikslintus standartus, pataisas bei išaiškinimus, kurie yra svarbūs jos veiklai ir įsigaliojo atskaitiniu laikotarpiu, prasidedančiu 2020 m. sausio 1 d.

a) Naujų ir/ar pakeistų Tarptautinių finansinės atskaitomybės standartų (TFAS) ir Tarptautinės finansinės atskaitomybės aiškinimo komiteto (TFAAK) išaiškinimų taikymas

Grupė ir Bendrovė pirmą kartą pritaikė šiuos naujus ir pakoreguotus TFAS ir TFAAK pakeitimus nuo 2020 m. sausio 1 d.:

- Konceptualiųjų finansinės atskaitomybės pagrindų pataisos (taikomos metiniams laikotarpiams, prasidedantiems 2020 m. sausio 1 d. arba vėliau). Grupės vertinimu šios korekcijos neturėjo įtakos šioms finansinėms ataskaitoms.
- „Reikšmingumo apibrėžimas“ – 1-ojo TAS ir 8-ojo TAS pataisos (taikomos metiniams laikotarpiams, prasidedantiems 2020 m. sausio 1 d. arba vėliau). Grupės vertinimu šios pataisos neturėjo įtakos šioms finansinėms ataskaitoms.
- „Verslo apibrėžimas“ – 3-ojo TFAS pataisos (taikomos įsigijimams, įvykusiems nuo metinio atskaitinio laikotarpio, prasidedančio 2020 m. sausio 1 d. arba vėliau, pradžios). Grupės vertinimu šios pataisos neturėjo įtakos šioms finansinėms ataskaitoms.
- „Palūkanų normų lyginamojo indekso reforma“ – 9-ojo TFAS, 39-ojo TAS ir 7-ojo TFAS pataisos (taikomos metiniams laikotarpiams, prasidedantiems 2020 m. sausio 1 d. arba vėliau). Grupės vertinimu šios pataisos neturėjo įtakos šioms finansinėms ataskaitoms.
- „Su COVID-19 susijusios nuomos nuolaidos“ – 16-ojo TFAS pataisos (taikomos metiniams laikotarpiams, prasidedantiems 2020 m. sausio 1 d. arba vėliau). Grupės vertinimu šios pataisos neturės įtakos finansinėms ataskaitoms, nes Grupei nebuvo suteiktos ir nėra numatoma suteikti nuolaidų, susijusių su nuoma per COVID-19 pandemiją.

b) ES priimti standartai, kurie dar nėra įsigalioję ir nebuvo anksčiau pritaikyti

- „Palūkanų normų lyginamojo indekso (TPN) reforma“ – 9-ojo TFAS, 39-ojo TAS, 7-ojo TFAS, 4-ojo TFAS ir 16-ojo TFAS 2-ojo etapo pataisos (paskelbtos 2020 m. rugpjūčio 27 d. ir taikomos metiniams laikotarpiams, prasidedantiems 2021 m. sausio 1 d. arba vėliau). Grupė vertina šių pataisų įtaką ir reikalingas korekcijas finansinėms ataskaitoms ir finansinių ataskaitų atskleidimams.

Kiti standartų pakeitimai ir nauji standartai, priimti ES, bet dar neįsigalioję, nėra aktualūs Grupei ir Bendrovei.

2.3. Grupės apskaita

Dukterinės įmonės – tai įmonės, kurias Grupė gali kontroliuoti. Grupė kontroliuoja įmonę, kai yra susijusi arba turi teises į įmonės kintamą grąžą ir turi galimybę daryti įtaką grąžai per savo įgaliojimus įtakoti jos veiklas. Dukterinių įmonių finansinės ataskaitos yra įtrauktos į konsoliduotas Grupės finansines ataskaitas nuo tos dienos, kai įsigyjama kontrolė. Nebetraukiamos tada, kuomet kontrolė prarandama.

Pirkimo metodas taikomas verslo jungimų apskaitai. Už dukterinės įmonės įsigijimą perduotas atlygis yra perduoto turto, prisiimtų įsipareigojimų ir Grupės išleistų nuosavybės priemonių tikroji vertė. Perduotas atlygis apima bet kokio turto ar įsipareigojimo, susidarančių dėl neapibrėžto atlygio susitarimo, tikrąją vertę. Su įsigijimu susijusios išlaidos pripažįstamos sąnaudomis tuomet, kai patiriamos. Verslo jungimo būdu įsigytas identifikuojamas turtas ir prisiimti įsipareigojimai bei neapibrėžtieji įsipareigojimai pradžioje įvertinami tikrosiomis vertėmis įsigijimo dieną. Naudojant įsigijimo metodą, Grupė nekontroliuojančių dalį įsigyjamojoje įmonėje įvertina tikrąją vertę arba proporcingą grynojo turto dalimi, tenkančia nekontroliuojančiai daliai įsigyjamojoje įmonėje.

Perduoto atlygio dalis, nekontroliuojančios dalies įsigyjamojoje įmonėje dalis ir anksčiau turėtos įsigyjamosios įmonės nuosavybės priemonių tikrosios vertės įsigijimo dieną, viršijanti Grupės įsigytos dukterinės įmonės identifikuojamo grynojo turto dalies tikrąją vertę, yra apskaitoma kaip prestižas. Jeigu įsigijimo savikaina yra mažesnė už Grupės įsigytos dukterinės įmonės identifikuojamo grynojo turto dalies tikrąją vertę, skirtumas pripažįstamas tiesiogiai pelno (nuostolių) ataskaitoje kaip neigiamas prestižas.

Jei įsigijimas vykdomas etapais, anksčiau turėta įsigyjamosios įmonės apskaitinė investicijos vertė įsigijimo dieną perskaičiuojama tikrąją vertę. Vertės padidėjimas ar nuostolis, susidaręs perskaičius turėtos investicijos tikrąją vertę yra pripažįstamas pelno (nuostolių) ataskaitoje.

Sandoriai tarp Grupės įmonių, likučiai bei nerealizuotas pelnas iš sandorių tarp Grupės įmonių yra eliminuojami. Nerealizuoti nuostoliai taip pat eliminuojami, tačiau laikomi perduoto turto vertės sumažėjimo požymiu.

2.4. Asocijuotos įmonės

Asocijuotomis įmonėmis yra laikomos visos įmonės, kurioms Grupė turi reikšmingą įtaką, bet jų nekontroliuoja nei pavieniui, nei bendrai. Šiuo atveju Grupė turi turėti 20-50 proc. balsavimo teisių. Investicijos į asocijuotas įmones apskaitomos taikant nuosavybės metodu apskaitytų investicijų metodą, pirmiausia pripažįstant jos įsigijimo savikainą.

Nuosavybės metodu apskaitytų investicijų pradinė investicijos vertė yra pripažįstama įsigijimo savikaina, kuri vėliau pelno (nuostolių) ataskaitoje pakoreguojama pripažįstant Grupės dalį į asocijuotosios įmonės pelną ar nuostolius, patirtus po įsigijimo, taip pat pakoreguojama Grupės kitos bendrosios pajamos pagal Grupės dalį į asocijuotosios įmonės kitas bendrąsias pajamas. Dividendai, gauti arba gautini iš asocijuotų ir bendrųjų įmonių, pripažįstami kaip investicijų sumažėjimas apskaitinėje investicijų vertėje.

Kai Grupės nuostolių dalis yra lygi arba viršija nuosavybės metodu apskaitytų investicijų balansinę vertę, įskaitant bet kokias kitas neapibrėžtas ilgalaikes gautinas sumas, Grupė nepripažįsta tolimesnių nuostolių, išskyrus atvejus, kai ji prisiėmė įsipareigojimus ar atliko mokėjimus kito subjekto vardu.

Nerealizuotas sandorių pelnas tarp Grupės ir jos asocijuotų įmonių ar bendrųjų įmonių yra eliminuojamas tokia dalimi, kokia yra Grupės nuosavybės dalis šioje įmonėse. Nerealizuoti nuostoliai taip pat yra eliminuojami, išskyrus tuos atvejus, jei turima įrodymų, kad sandorių perduoto turto vertė yra sumažėjusi. Esant poreikiui, nuosavybės metodu apskaitytų įmonių, į kurias investuojama, taikomi apskaitos principai buvo pakoreguoti, siekiant užtikrinti jų suderinamumą su Grupės taikomais apskaitos principais.

Nuosavybės metodu apskaitytų investicijų apskaitinės vertės peržiūrimos dėl vertės sumažėjimo pagal 2.9 pastaboje aprašytus principus.

2.5. Sandoriai su nekontroliuojančia dalimi

Grupė traktuoja sandorius su nekontroliuojančios dalies akcininkais kaip sandorius su Grupės akcininkais. Atliekant pirkimus iš nekontroliuojančios dalies akcininkų, skirtumas, susidarantis tarp bet kokio sumokėto atlygio bei įsigytos dukterinės įmonės grynojo turto dalies apskaitinės vertės, yra apskaitomas nuosavybės dalyje. Iš pardavimų nekontroliuojančios dalies akcininkams gaunamas pelnas ar patiriami nuostoliai taip pat apskaitomi nuosavybės dalyje.

2.6. Užsienio valiutos perskaičiavimas

Funkcinė ir pateikimo valiuta

Kiekvienos Grupės įmonės finansinėse ataskaitose parodyti straipsniai įvertinti pirminės ekonominės aplinkos, kurioje konkreči įmonė vykdo veiklą, valiuta (toliau – funkcinė valiuta). Bendrovės funkcinė ir pateikimo valiuta yra euras (EUR).

Sandoriai ir likučiai

Sandoriai užsienio valiuta perskaičiuojami į funkcinę valiutą pagal valiutų keitimo kursus, galiojančius sandorių atlikimo arba vertinimo (jeigu straipsniai iš naujo vertinami) dieną. Valiutų perskaičiavimo pelnas ir nuostoliai, atsirandantys vykdant atsiskaitymus, susijusius su šiais sandoriais, bei perskaičiuojant užsienio valiuta išreikštus piniginius turto bei įsipareigojimų likučius pagal metų pabaigoje galiojančius kursus, apskaitomi pelno (nuostolių) ataskaitoje.

Grupės įmonės

Dukterinių įmonių veiklos rezultatai ir finansinė būklė (nė vienos iš kurių funkcinė valiuta nėra iš hiperinfliacijos ekonomikos), kurių funkcinė valiuta skiriasi nuo pateikimo valiutos, yra perskaičiuojami į pateikimo valiutą tokia tvarka:

- Turtas ir įsipareigojimai kiekvieną balanso parengimo dieną yra perskaičiuojami taikant laikotarpio pabaigos valiutos keitimo kursą balanso sudarymo dieną;
- Pajamos ir sąnaudos atskiriems pelno (nuostolių) ataskaitos straipsniams yra perskaičiuojamos vidutiniu laikotarpio valiutos kursu (išskyrus atvejus, kai vidutinis kursas pagrįstai neatspindi valiutos kursų, galiojančių sandorių dieną, bendrojo poveikio);
- Visi valiutų perskaičiavimo skirtumai yra apskaitomi kitose bendrosiose pajamose kaip atskiras nuosavybės komponentas.

Prestižas ir tikrosios vertės koregavimai, atsirandantys įsigijus užsienio įmonę, laikomi užsienio bendrovės turtu arba įsipareigojimais ir perskaičiuojami taikant laikotarpio pabaigos valiutos keitimo kursą balanso sudarymo dieną.

2.7. Nekilnojamasis turtas, įranga ir įrengimai

Nekilnojamuoju turtu, įranga ir įrengimais laikomas turtas, kurį Grupė valdo ir kontroliuoja, iš kurio tikisi gauti ekonominės naudos būsimaisiais laikotarpiais ir kurio naudingo tarnavimo laikotarpis yra ilgesnis nei vieneri metai. Nekilnojamasis turtas, įranga ir įrengimai, išskyrus žemę, yra apskaitomi įsigijimo verte sumažinus vėliau sukauptu nusidėvėjimu ir vėlesniais vertės sumažėjimo nuostoliais. Žemė apskaitoma perkainota verte, atėmus vėlesnius vertės sumažėjimo nuostolius.

Pastatus daugiausia sudaro karvių fermos, dirbtuvės ir grūdų saugojimo pastatai. Mašinos ir įrengimus sudaro žemės ūkio technika bei pieno ūkių įrengimai. Nekilnojamasis turtas, įranga ir įrengimai, išskyrus žemę ir nebaigtą statybą, apskaitomi įsigijimo verte, atėmus vėlesnį nusidėvėjimą ir sukauptus vertės sumažėjimo nuostolius.

Žemę daugiausia sudaro žemės ūkio paskirties žemė, kuri pateikiama perkainota verte, remiantis periodiškai, ne rečiau nei kas trejus metus, nepriklausomų vertintojų atliekamais vertinimais.

Vėliau patirtos išlaidos pridamos prie apskaitinės nekilnojamojo turto, įrangos ir įrengimų vertės arba pripažįstamos atskiru turtu tik tuo atveju, jeigu yra tikėtina, kad Grupė gaus ateityje ekonominę naudą iš šio turto, ir turto savikainą galima patikimai įvertinti. Pakeistos dalies apskaitinė vertė yra nurašoma. Visos kitos remonto ir priežiūros išlaidos yra pripažįstamos sąnaudomis pelno (nuostolių) ataskaitoje tuo metu, kai jos yra patiriamos.

Žemės apskaitinės vertės padidėjimas po perkainojimo yra kredituojamas į perkainojimo rezervą nuosavybės dalyje. Vertės sumažėjimai, kurie padengia to paties turto ankstesnius vertės padidėjimus, pripažįstami tiesiogiai nuosavybės dalyje, mažinant perkainojimo rezervą; visi kiti vertės sumažėjimai pripažįstami pelno (nuostolių) ataskaitoje.

Žemei nusidėvėjimas neskaičiuojamas. Kito turto nusidėvėjimas, išskyrus nebaigtą statybą, apskaičiuojamas taikant tiesiogiai proporcingą (tiesinį) metodą, nurašant turto įsigijimo vertę ar perkainotą vertę iki likvidacinės vertės per šiuos nustatytus naudingo tarnavimo laikotarpius:

Pastatai	20–50 metų
Statiniai ir mašinos	4–20 metų
Transporto priemonės, įrenginiai ir kitas turtas	1–10 metų

Turto apskaitinė vertė nedelsiant sumažinama iki jo atsiperkamosios vertės, jeigu turto apskaitinė vertė viršija įvertintą atsiperkamąją vertę.

Nebaigtos statybos straipsnyje apskaitomas statomas nekilnojamasis turtas, įranga ir įrengimai. Toks turtas yra apskaitomas įsigijimo savikaina, atėmus įvertintus vertės sumažėjimo nuostolius. Įsigijimo savikaina apima projektavimo, statybos darbus, montavimui perduotus įrengimus ir įrangą bei kitas tiesiogines išlaidas.

Pelnas arba nuostoliai, susidarę perleidus turtą, apskaičiuojami iš gautų pajamų atimant perleisto turto apskaitinę vertę, ir apskaitomi pelno (nuostolių) ataskaitoje veiklos sąnaudų straipsnyje. Pardavus perkainotą turtą, atitinkama perkainojimo rezervo dalis perkeliama į nepaskirstytąjį pelną.

Ilgalaikio turto naudingo tarnavimo laikotarpis vadovybės yra nustatomas turto įsigijimo momentu ir kasmet peržiūrimas.

2.8. Nematerialusis turtas

Prestižas

Prestižas parodo, kiek Grupės įsigytos dukterinės/asocijuotos įmonės grynojo identifikuojamojo turto dalies įsigijimo savikaina viršija jo tikrąją vertę įsigijimo dieną. Prestižas, atsiradęs dėl dukterinės įmonės įsigijimo, apskaitomas kaip nematerialusis turtas. Kiekvienais metais pripažintas prestižas peržiūrimas, siekiant nustatyti, ar nesumažėjusi jo vertė, ir apskaitomas įsigijimo savikaina, sumažinta sukauptais vertės sumažėjimo nuostoliais. Prestižo vertės sumažėjimo nuostoliai neatstatomi. Pelnas ar nuostoliai, atsiradę dėl įmonės pardavimo, apima prestižo, susijusio su parduota įmone, apskaitinę vertę.

Prestižas priskiriamas pinigų srautus kuriantiems vienetams, dėl vertės sumažėjimo peržiūrėjimų. Priskiriama tiems pinigų srautus kuriantiems vienetams ar pinigų srautus kuriančių vienetų grupėms, kurios turėtų gauti naudos iš verslo jungimo, kurį įvykdžius prestižas susidarė.

Kitas nematerialusis turtas

Nematerialusis turtas – tai turtas, iš kurio Grupė tikisi gauti ekonominės naudos ateityje, jo naudojimo trukmė yra ribota ir jis apskaitomas įsigijimo savikaina, atėmus sukauptą amortizaciją ir sukauptus vertės sumažėjimo nuostolius. Amortizacija skaičiuojama tiesiogiai proporcingu (tiesiniu) metodu per įvertintą turto naudingo tarnavimo laiką:

Kitas nematerialusis turtas	5 metai
Žemės nuomos sutartys	1-22 metų

Atskirai įsigytos licencijos yra apskaitomos įsigijimo savikaina atėmus sukauptą amortizaciją. Licencijos, įsigytos per verslo jungimus, yra apskaitomos tikrąja verte įsigijimo datai. Įsigytos kompiuterių programinės įrangos licencijos kapitalizuojamos remiantis su konkrečių programinių įrangų įsigijimu ir parengimu naudojimui susijusiomis išlaidomis. Nuo 2019 m. sausio 1 d. žemės nuomos sutartys yra apskaitomos kaip turto naudojimosi teisės pagal TFAS 16 reikalavimus.

Pelnas arba nuostoliai, susidarę perleidus nematerialųjį turtą, yra apskaičiuojami gautas pajamas lyginant su turto apskaitine verte, ir pripažįstami pelne ar nuostoliuose.

Nematerialiojo turto naudingo tarnavimo laikotarpis vadovybės yra nustatomas turto įsigijimo momentu. Nustatytas naudingo tarnavimo laikotarpis kasmet peržiūrimas.

Amortizuojamas turtas tikrinamas, ar nesumažėjusi jo vertė, kai tam tikri įvykiai ar aplinkybių pasikeitimas rodo, kad jo apskaitinė vertė gali būti nebeatgautina.

2.9. Nefinansinio turto vertės sumažėjimas

Nefinansinio turto, išskyrus atsargas ir atidėtąjį pelno mokestį, vertės sumažėjimas yra įvertinamas tuomet, kai įvykiai ar aplinkybės parodo, kad turto vertė gali neatsipirkti. Jeigu tokių požymių yra, įvertinama turto atsiperkamoji vertė.

Turto vertės sumažėjimo nuostoliai pripažįstami ta suma, kuria apskaitinė turto vertė viršija jo atsiperkamąją vertę, kuri yra didesnė iš dviejų verčių: turto tikroji vertė, atėmus pardavimo išlaidas, ir naudojimo vertė. Nustatant turto vertės sumažėjimą, turtas yra sugrupuojamas į mažiausias grupes, kurių atžvilgiu galima nustatyti atskirus pinigų srautus (pinigų srautus kuriančius vienetus). Nefinansinis turtas, išskyrus prestižą, kurio vertė buvo sumažėjusi, kiekvienų ataskaitų parengimo dieną peržiūrimas dėl galimybės atstatyti vertės sumažėjimą. Vertės sumažėjimo, apskaityto ankstesniais laikotarpiais, atstatymas apskaitomas, kai yra požymių, kad pripažinti nuostoliai dėl turto vertės sumažėjimo nebeegzistuoja ar reikšmingai sumažėjo. Atstatymas yra apskaitomas pelno (nuostolių) ataskaitoje tame pačiame straipsnyje, kuriame buvo apskaityti vertės sumažėjimo nuostoliai.

2.10. Biologinis turtas

Biologinis turtas pirminio pripažinimo metu ir balanso sudarymo dieną apskaitomas tikrąja verte, atėmus įvertintas pardavimo išlaidas, išskyrus atvejus, kai tikroji vertė negali būti tiksliai nustatyta pirminio pripažinimo metu. Žemės ūkio produkcija, išgauta iš Grupės biologinio turto, yra apskaitoma tikrąja verte, atėmus įvertintas pardavimo išlaidas derliaus nuėmimo metu, ir vėliau apskaitoma kaip atsargos.

Jeigu egzistuoja aktyvi biologinio turto ar žemės ūkio produkcijos rinka, tos rinkos skelbiama kaina yra tinkamas dydis nustatant tikrąją turto vertę. Jei tokia rinka neegzistuoja, tikroji vertė nustatoma pagal artimiausio rinkos sandorio kainą, su sąlyga, kad ekonominės sąlygos reikšmingai nepasikeitė nuo tokio sandorio dienos iki balanso parengimo dienos. Įsigijimo savikaina yra naudojama tikrosios vertės nustatymui tik tada, kai nuo sąnaudų, susijusių su šiuo biologiniu turtu, patyrimo dienos biologinis turtas kito nežymiai (pvz. praėjus trumpam laikotarpiui po augalų ar grybų sėjos).

Augimo periodu (augalų, grybų, gyvulių iki 1-ojo laktacijos periodo) patirtos sąnaudos yra kapitalizuojamos ir apskaitomos atitinkamo turto straipsnyje. Kiekvieną ataskaitos parengimo datą, biologinis turtas yra pervaldinamas tikrąja verte. Pervaldinimo pelnas arba nuostolis (skirtumas tarp tikrosios vertės ir patirtų sąnaudų) yra pripažįstamas pelno (nuostolių) ataskaitos straipsnyje „Pelnas (nuostoliai), susidarantys pirmą kartą pripažįstant biologinį turtą tikrąja verte ir pasikeitus biologinio turto tikrajai vertei“. Parduotai produkcijai (augalams, grybams, pienui, mėšai), apskaityta biologinio turto/žemės ūkio produkcijos vertė yra pripažįstama pelno (nuostolių) ataskaitoje, atsižvelgiant į jų sąnaudų pobūdį – visos patirtos sąnaudos pagal pobūdį eilutėje „Pardavimo savikaina“, įskaitant ir pelną/nuostolį iš tikrosios vertės pasikeitimų.

Į pelno (nuostolių) ataskaitos straipsnį „Pelnas (nuostoliai), susidarantys pirmą kartą pripažįstant biologinį turtą tikrąja verte ir pasikeitus biologinio turto tikrajai vertei“ įtraukiama (1) pelnas (nuostolis) dėl ataskaitos parengimo dieną neparduotos žemės ūkio produkcijos tikrosios vertės pasikeitimo (daugiausiai augalų, nes pienas ir grybai yra iškart parduodami) ir (2) pelnas (nuostolis) dėl melžiamų karvių tikrosios vertės pasikeitimo, (2.1) augimo periodu esant skirtumams tarp patirtų ir apskaitytų išlaidų, taip pat tikrosios vertės skirtumų ataskaitiniais laikotarpiais, ir (2.2) melžimo laikotarpiu tikrosios vertės sumažėjimu dėl likusio karvės naudingo tarnavimo laiko; taip pat dėl visų kitų pokyčių, kurie yra sąlygoti pasikeitusių parametrų, naudojamų grynųjų pinigų srautų prognozėse.

Visi kiti biologinio turto judėjimai (9 pastaba) yra pavaizduoti kapitalizuotų išlaidų suma.

Straipsnyje „Pardavimo savikaina“ yra įtrauktos visos sąnaudos, patirtos pasėlių, grybų auginimui bei pieno ir mėsos gamybai, kurie buvo parduoti ataskaitiniu laikotarpiu. Išlaidos, kurios buvo patirtos produkcijos pagaminimui, kuri ataskaitų rengimo dieną liko neparduota, yra kapitalizuojamos pradine verte ir ateinančiais laikotarpiais, kai produkcija bus parduota, bus perkeltos į pelno (nuostolių) ataskaitos „Pardavimo savikaina“ straipsnį. Išlaidos, kapitalizuotos užauginti melžiamas karves, nėra atspindimos „Pardavimo savikaina“ straipsnyje; vietoj to, apskaityta karvių vertė yra nurašoma per visą karvių gyvenimo laikotarpį, kaip tikrosios vertės pokytis pelno (nuostolių) ataskaitoje straipsnyje „Pelnas (nuostoliai), susidarantys pirmą kartą pripažįstant biologinį turtą tikrąja verte ir pasikeitus biologinio turto tikrajai vertei“.

2.11. Investicijos ir kitas finansinis turtas

2.11.1 Klasifikavimas

Grupė savo finansinį turtą priskiria šioms vertinimo kategorijoms:

- kuris vėlesniais laikotarpiais vertinamas tikrąja verte (tikrosios vertės pasikeitimus pripažįstant arba per kitas bendrąsias pajamas, arba per pelną ar nuostolius ir
- kuris bus vertinamas amortizuota savikaina.

Klasifikavimas priklauso nuo įmonės verslo modelio, skirto finansinio turto ir sutartinių pinigų srautų valdymui.

Turto, vertinamo tikrąja verte, pelnas ir nuostoliai dėl tikrosios vertės pasikeitimo bus pripažįstami pelnu ar nuostoliu arba kitose bendrosiose pajamose. Investicijų į nuosavybės finansines priemones, kurios nėra laikomos parduoti, apskaitymas priklausys nuo to, ar Grupė pirminio pripažinimo metu priėmė nekeičiamą sprendimą, kad jos būtų apskaitytos tikrąja verte, tikrosios vertės pasikeitimus pripažįstant per kitas bendrąsias pajamas.

Grupė investicijas į skolos finansines priemones perklasifikuoja tik tada, kai pasikeičia jos šio turto valdymui taikytas verslo modelis.

2.11.2 Pripažinimas ir nurašymas

Įprastinis finansinio turto pirkimas ir pardavimas pripažįstamas sandorio sudarymo dieną - dieną, kurią Grupė įsipareigoja pirkti ar parduoti turtą. Finansinis turtas yra nurašomas, kai pasibaigė arba buvo perduotos teisės gauti sutartinius pinigų srautus iš finansinio turto ir Grupė iš esmės perdavė visas su nuosavybe susijusias rizikas ir naudą.

2.11.3 Vertinimas

Pirminio pripažinimo metu Grupė įvertina finansinį turtą tikrąja verte pridėdant, tuo atveju, jei finansinis turtas nėra apskaitomas tikrąja verte, tikrosios vertės pasikeitimus pripažįstant pelnu ar nuostoliu, sandorio išlaidas, tiesiogiai priskiriamas finansinio turto įsigijimui. Finansinio turto, vertinamo tikrąja verte, tikrosios vertės pasikeitimus pripažįstant pelnu ar nuostoliu, sandorio išlaidos pripažįstamos sąnaudomis pelno arba nuostolio eilutėse. Skolos priemonių vertinimas vėlesniais laikotarpiais priklauso nuo Grupės turto valdymui taikomo verslo modelio ir turto pinigų srautų pobūdžio. Yra trys vertinimo kategorijos, kurioms Grupė priskiria savo skolos priemones:

- Amortizuota savikaina: Turtas, laikomas sutartiniams pinigų srautams gauti, vertinamas amortizuota savikaina, jeigu minėti pinigų srautai apima tik pagrindinės paskolos sumos grąžinimą ir palūkanų mokėjimus. Palūkanų pajamos iš šio finansinio turto yra įtraukiamos į finansinės veiklos pajamas taikant apskaičiuotosios palūkanų normos metodą. Bet koks pelnas ar nuostolis, atsirandantis dėl nurašymo, pripažįstamas tiesiogiai pelne ar nuostolyje ir pateikiamas kaip kitos veiklos pelnas (nuostolis) kartu su pelnu (nuostoliais) dėl užsienio valiutų kursų pasikeitimo. Nuostoliai dėl vertės sumažėjimo yra pateikiami kaip atskiras eilutės straipsnis pelno (nuostolių) ataskaitoje.

- Tikrosios vertės pasikeitimą pripažįstant kitomis bendrosiomis pajamomis (TVKBP): Turtas, kuris laikomas sutartiniams pinigų srautams surinkti ir finansiniam turtui parduoti, kai turto pinigų srautai sudaro tik pagrindinės paskolos sumos grąžinimą ir palūkanų mokėjimus, vertinamas TVKBP. Apskaitinės vertės pokyčiai pateikiami kitose bendrosiose pajamose, išskyrus vertės sumažėjimo pelno ar nuostolio pripažinimą, palūkanų pajamas ir valiutos kurso pasikeitimo pelną ir nuostolius, kurie yra pripažįstami pelne ar nuostolyje. Kai finansinis turtas yra nurašomas, sukauptas pelnas ar nuostolis, anksčiau pripažintas kitose bendrosiose pajamose, yra perklasifikuojamas iš nuosavybės į pelną ar nuostolius ir pripažįstamas kitos veiklos pelnu (nuostoliu). Palūkanų pajamos už šį finansinį turtą yra įtraukiamos į finansinės veiklos pajamas taikant apskaičiuotosios palūkanų normos metodą. Valiutos kurso pasikeitimo pelnas ir nuostoliai yra pateikiami kaip kitos veiklos pelnas (nuostolis), o vertės sumažėjimo sąnaudos yra pateikiamos atskira eilute pelno (nuostolių) ataskaitoje.

- Tikrosios vertės pasikeitimą pripažįstant pelnu ar nuostoliais (TVPN): finansinis turtas, kuris neatitinka amortizuotos savikainos arba tikrosios vertės pasikeitimo pripažįstant kitomis bendrosiomis pajamomis (TVKBP) kriterijų, turi būti vertinamas tikrąja verte, tikrosios

vertės pasikeitimą pripažįstant pelnu ar nuostoliais. Skolos investicijos, kuri vėliau vertinama TVPN, tikrosios vertės pasikeitimo pelnas ar nuostolis yra pripažįstamas grynąja verte kaip kitos veiklos pelnas (nuostolis) tuo laikotarpiu, kuriuo jis susidaro.

Grupė vėliau vertina visas nuosavybės investicijas tikrąja verte. Tais atvejais, kai Grupės vadovybė nusprendžia nuosavybės investicijų tikrosios vertės pasikeitimo pelną ar nuostolius pateikti kitose bendrosiose pajamose (TVKBP), vėliau nurašant nuosavybės investicijas anksčiau susidarę tikrosios vertės pasikeitimo pelnas ar nuostoliai, apskaityti kitose bendrosiose pajamose, nėra perklasifikuojami į pelną ar nuostolį. Tokių investicijų dividendai toliau pripažįstami pelno ar nuostolių dalyje kaip kitos veiklos pajamos, kuomet Grupė turi nustatytą teisę gauti mokėjimus. Finansinio turto, vertinamo tikrąja verte, tikrosios vertės pokyčius pripažįstant pelnu ar nuostoliais, tikrosios vertės pokyčiai apskaitomi kaip kitos veiklos pelnas ar nuostoliai pelno (nuostolių) ataskaitoje, kaip taikytina. Nuosavybės vertybinių popierių, vertinamų tikrąja verte, tikrosios vertės pokyčius pripažįstant kitomis bendrosiomis pajamomis, vertės sumažėjimo nuostoliai (ir vertės sumažėjimo nuostolių atstatymai nepateikiami atskirai nuo kitų tikrosios vertės pokyčių.

2.11.4 Tikrosios vertės sumažėjimas

Grupė/Bendrovė vertina ateityje tikėtinus kredito nuostolius, susijusius su savo finansiniu turtu, apskaitomu amortizuota savikaina. Taikoma vertės sumažėjimo metodika priklauso nuo to, ar buvo reikšmingai padidėjusi kredito rizika.

Grupė/Bendrovė laikosi trijų pakopų modelio, skirto finansinio turto, išskyrus prekybos gautinas sumas, vertės sumažėjimui:

- 1-oji pakopa – likučiai, kurių kredito rizika nuo pirminio pripažinimo nebuvo ženkliai padidėjusi arba kurie ataskaitos sudarymo dieną turi mažą kredito riziką. Šiam turtui pripažįstami 12-os mėnesių tikėtini kredito nuostoliai (TKN) ir palūkanų pajamos apskaičiuojamos nuo turto bendrosios balansinės vertės (t.y. neatimant atidėjinio tikėtiniems kredito nuostoliams). 12-os mėnesių TKN yra tikėtini kredito nuostoliai, atsirandantys dėl įsipareigojimų neįvykdymų, galimų per 12-ką mėnesių nuo ataskaitos sudarymo dienos. Tai nėra tikėtini grynųjų pinigų trūkumai per 12-os mėnesių laikotarpį, o visas turto kredito nuostolis, įvertintas atsižvelgiant į tikimybę, kad nuostoliai atsiras per ateinančius 12-ka mėnesių.

- 2-oji pakopa – apima likučius, kurių kredito rizika nuo pirminio pripažinimo buvo ženkliai padidėjusi (nebent jie turi mažą kredito riziką ataskaitos sudarymo dieną), tačiau kurie neturi objektyvių vertės sumažėjimo įrodymų. Šiam turtui pripažįstami visą laikotarpį apimantys TKN, tačiau palūkanų pajamos vis dar skaičiuojamos nuo turto bendrosios balansinės vertės. Visą laikotarpį apimantys TKN yra tikėtini kredito nuostoliai, atsirandantys dėl visų galimų įsipareigojimų neįvykdymo įvykių per numatomą finansinės priemonės galiojimo laikotarpį. Tikėtini kredito nuostoliai yra svertiniai vidutiniai kredito nuostoliai su įsipareigojimų neįvykdymo tikimybe (NT), naudojama kaip įtakojantis veiksnys.

- 3-ioji pakopa – apima likučius su objektyviais vertės sumažėjimo įrodymais ataskaitos sudarymo dieną. Šiam turtui pripažįstami viso laikotarpio TKN ir palūkanų pajamos apskaičiuojamos pagal grynąją balansinę vertę (t.y. atėmus atidėjinius tikėtiniems kredito nuostoliams).

Finansinis turtas laikomas dėl kredito rizikos sumažėjusios vertės, jei ataskaitų sudarymo dieną yra objektyvių vertės sumažėjimo įrodymų. Įrodymai dėl vertės sumažėjimo gali apimti požymius, kad skolininkai arba skolininkų grupė patiria didelių finansinių sunkumų, nevykdo mokėjimų, tikimybę, kad jie bankrutuos ar bus įvykdyta kita finansinė reorganizacija.

Finansinis turtas nurašomas visiškai arba iš dalies, kai nėra pagrįstų lūkesčių dėl susigrąžinimo. Rodikliai, kad nėra pagrįstų lūkesčių dėl susigrąžinimo, apima, be kita ko, nemokumo ar didelių skolininko finansinių sunkumų tikimybę. Sumažėjusios vertės skolos yra nurašomos, kai jos vertinamos kaip neatgautinos.

Prekybos ir kitų gautinų sumų atžvilgiu Grupė taiko supaprastintą metodą, leidžiamą pagal 9-ąją TFAS, pagal kurį reikalaujama, kad tikėtini viso laikotarpio nuostoliai būtų pripažįstami nuo gautinų sumų pirminio pripažinimo.

Tikėtinų nuostolių dydžiai yra pagrįsti pardavimų mokėjimų profiliais per 36 mėnesius iki 2020 m. sausio 1 d. arba per 24 mėnesius iki 2020 m. gruodžio 31 d. bei per šį laikotarpį patirtais istoriniais kredito nuostoliais. Istoriniai nuostolių rodikliai koreguojami, kad atspindėtų dabartinę ir ateities informaciją apie makroekonominis veiksnius, turinčius įtakos nuomininkų gebėjimui padengti atitinkamas sumas. Tokia ateities informacija apimty:

- ekonominių, reguliavimo, technologinių ir aplinkos veiksnių pokyčiai (pvz.: pramonės perspektyvos, BVP, užimtumas ir politika)
- išorės rinkos rodikliai
- klientų bazė

2.12. Atsargos

Atsargos pateikiamos žemesniąja iš dviejų verčių: savikaina arba grynąja galimo realizavimo verte. Savikaina apskaičiuojama FIFO metodu. Atsargų savikainą sudaro pirkimo kaina bei mokesčiai (kurių Grupė vėliau neatgauna iš mokesčių institucijų), transportavimo, saugojimo bei kitos sąnaudos, tiesiogiai priskirtinos atsargų įsigijimui. Nuo 2019 m. sausio 1 d. pradėjus taikyti 16 TFAS nuostatas, nusidėvėjimo sąnaudos, susijusios su turto naudojimo teisėmis, taip pat yra įtrauktos į atsargų savikainą. Grynąji galimo realizavimo vertė yra įvertinta pardavimo kaina įprastinėmis verslo sąlygomis, atėmus susijusias pardavimo išlaidas.

2.13. Prekybos gautinos sumos

Prekybos gautinos sumos pradžioje apskaitomos tikrąja verte, o vėliau amortizuota savikaina, taikant apskaičiuotų palūkanų normos metodą, atėmus atidėjinį nuostoliams sumą. Prekybos gautinos sumos yra iš klientų gautinos sumos už parduotas prekes ar suteiktas paslaugas įprastomis verslo sąlygomis. Jos paprastai turi būti apmokėtos per 30 dienų, todėl visos klasifikuojamos kaip trumpalaikės. Prekybos gautinos sumos iš pradžių pripažįstamos atlygio sumos, kurios besąlygiškai sumokamos, nebent jose yra reikšmingų finansavimo komponentų, kai jos pripažįstamos tikrąja verte. Grupė turi gautinas sumas, siekdama surinkti sutartinį pinigų srautus, todėl vėliau jas įvertina amortizuota savikainą, taikant apskaičiuotų palūkanų normos metodą.

Grupė taiko supaprastintą 9-ojo TFAS metodą vertindama tikėtinus kredito nuostolius, pagal kurį visoms prekybos gautinoms sumoms taikomas atidėjinys viso laikotarpio tikėtiniems kredito nuostoliams. Norint įvertinti tikėtinus kredito nuostolius, prekybos gautinos sumos yra sugrupuojamos pagal Grupės pajamų segmentus (gyvulininkystė, augalininkystė, grybininkystė, galutiniam vartotojui skirti produktai ir kt.). Tikėtinų nuostolių dydžiai remiasi pardavimų mokėjimų profiliu per 36 mėnesių laikotarpį iki 2020 m. sausio 1 d. arba per 24 mėnesių laikotarpį iki 2020 m. gruodžio 31 d. ir atitinkamais istoriniais kredito nuostoliais, patirtais per šį laikotarpį. Istoriniai nuostolių rodikliai yra koreguojami, kad atspindėtų dabartinę ir ateities informaciją apie makroekonominis veiksnius, turinčius įtakos klientų gebėjimui atsiskaiyti. Grupė nustatė, kad ES BVP augimo tempas yra svarbiausias veiksnys ir atitinkamai koreguoja istorinius nuostolių rodiklius, atsižvelgiant į numatomus šių veiksnių pokyčius.

Remiantis pateikta aukščiau, 2020 m. sausio 1 d. ir 2020 m. gruodžio 31 d. prekybos gautinoms sumoms buvo nustatytas atidėjinys nuostoliams. Prekybos gautinos sumos nurašomos, kai nėra pagrįstų lūkesčių dėl susigrąžinimo. Rodikliai, kad nėra pagrįstų lūkesčių dėl susigrąžinimo, apima, be kita ko, skolininko nesugebėjimą vykdyti grąžinimo plano, suderinto su Grupe, ir sutartinių mokėjimų nevykdymą, pradėsiant ilgesnį nei 120 dienų laikotarpį.

2.14. Pinigai ir pinigų ekvivalentai

Pinigų srautų ataskaitoje pinigus ir pinigų ekvivalentus sudaro gryniesi pinigai kasoje, indėliai iki pareikalavimo banke ir kitos trumpalaikės likvidžios investicijos, kurių terminas yra iki trijų mėnesių.

2.15. Akcinis kapitalas

Paprastosios akcijos yra apskaitomos nominalia verte. Suma, gauta už parduotas akcijas, viršijanti jų nominalią vertę, yra apskaitoma kaip akcijų priedai. Papildomos išorinės išlaidos, tiesiogiai priskirtinos naujų akcijų emisijai, apskaitomos mažinant akcijų priedus. Pagal Lietuvoje galiojančius teisės aktus, privalomasis rezervas skaičiuojamas nuo įstatinio kapitalo dydžio (žr. 15 pastabą).

2.16. Perkainojimo rezervas

Ilgalaikio materialaus turto perkainojimo pajamos yra pripažįstamos nuosavybėje perkainojimo rezervo straipsnyje. Jei turto perkainojimo rezultatas yra neigiamas ir nuosavybėje perkainojimo rezerve nėra anksčiau pripažinto teigiamo rezultato dėl šio turto perkainojimo, tai turto perkainojimo nuostolis pripažįstamas pelno (nuostolio) ataskaitoje. Jei perkainojamo turto vertės padidėjimas anksčiau buvo apskaitytas perkainojimo rezerve, tokio turto perkainojimo nuostolio suma, neviršijanti ankstesnio perkainoto turto vertės padidėjimo, pripažįstama perkainojimo rezerve. Perkainojimo rezerve perkainojimo vertės padidėjimas pripažįstamas grynąja verte, įvertinus mokesčių efektą. Atidėtojo pelno mokesčio įsipareigojimas apskaičiuojamas nuo visos perkainojimo rezervo vertės.

2.17. Atidėtosios dotacijų pajamos

Vyriausybės suteiktos dotacijos pripažįstamos tikrąja verte, jeigu pagrįstai užtikrinama, kad dotacija bus gauta ir Grupė laikysis visų jai keliamų sąlygų.

Valstybės dotacijos, susijusios su nekilnojamojo turto, įrangos ir įrengimų pirkimu, pripažįstamos ilgalaikiuose įsipareigojimuose kaip ateinančio laikotarpio pajamos taikant tiesiogiai proporcingą (tiesinį) metodą pelno (nuostolių) ataskaitoje per susijusio turto įvertintą naudingą tarnavimo laiką. Dotacijų, susijusių su ilgalaikiu materialiuoju turto, suma mažina ilgalaikio materialiojo turto nusidėvėjimo sąnaudas.

Dotacijos, susijusios su pajamomis, apima visas dotacijas, kurios skirtos kompensuoti patirtas sąnaudas ir visas kitas dotacijas, nepriskirtinas dotacijoms, susijusioms su turtu. Dotacijos, susijusios su pajamomis, pripažįstamos pelno (nuostolių) ataskaitoje per laikotarpį, per kurį buvo patirtos kompensuojamos sąnaudos. Jei sąnaudos patirtos praėjusiais laikotarpiais, visa dotacijos suma pripažįstama pelno (nuostolių) ataskaitoje jos gavimo metu. Šios dotacijos pelno (nuostolių) ataskaitoje pripažįstamos mažinant pardavimo savikainą.

Pripažintos dotacijų pajamos nėra susijusios su jokiais neapibrėžtumais ar neįvykdytomis sąlygomis. Grupė negauna jokios kitos tiesioginės valstybės pagalbos.

2.18. Prekybos mokėtinos sumos

Prekybos mokėtinos sumos – tai įsipareigojimas sumokėti už prekes ar paslaugas, įgytas įprastinėmis veiklos sąlygomis. Prekybos mokėtinos sumos priskiriamos prie trumpalaikių įsipareigojimų, jeigu mokėjimas turi būti įvykdytas per metus ar trumpesnį laiką. Jeigu ne, jos priskiriamos prie ilgalaikių įsipareigojimų.


Prekybos mokėtinos sumos pirminio pripažinimo metu yra apskaitomos tikrąja verte ir vėliau yra įvertinamos amortizuota savikaina, naudojant apskaičiuotų palūkanų normos metodą.

2.19. Išankstiniai apmokėjimai ir atidėtosios sąnaudos

Išankstiniai apmokėjimai ir atidėtosios sąnaudos balanse pripažįstamos turto eilutėse tol, kol susijusios prekės ar paslaugos yra suvartojamos arba sąnaudos patiriamos. Išankstiniai apmokėjimai laikomi trumpalaikiu turtu, kadangi visi išankstiniai apmokėjimai susiję su paslaugomis arba prekėmis, kurias tikimasi gauti ar suvartoti ne vėliau kaip per 12 mėnesių nuo apmokėjimo dienos.

2.20. Finansinės skolos ir obligacijos

Paskolos ir obligacijos pirminio pripažinimo metu yra apskaitomos tikrąja verte, atėmus patirtas sandorio išlaidas. Vėliau paskolos ir obligacijos yra apskaitomos amortizuota savikaina, o tarp gautų įplaukų (atėmus sandorio išlaidas) ir padengimo vertės susidaręs skirtumas pripažįstamas pelno (nuostolių) ataskaitoje per visą paskolos laikotarpį, taikant apskaičiuotų palūkanų normos metodą.



Paskolos ir obligacijos yra apskaitomos trumpalaikiuose įsipareigojimuose, išskyrus atvejus, kai Grupė turi besąlyginę teisę atidėti apmokėjimus ilgesniam nei 12 mėn. terminui po balanso dienos.

2.21. Nuomos įsipareigojimai

Nustatant, ar sutartis yra laikoma nuomos sutartimi (ar ją sudaro), atsižvelgiama į susitarimo esmę nuomos pradžioje. Sutartis yra laikoma nuomos sutartimi arba joje yra nuoma, jei sutartis suteikia teisę kontroliuoti nustatyto turto naudojimą tam tikrą laiką mainais į atlygį.

Kai Grupė/Bendrovė yra nuomininkės

Kai Grupė/Bendrovė yra nuomininkės, pripažįstamos turto naudojimosi teisės, kurių pagrindu suteikiama teisė naudotis nuomojamu turtu, ir nuomos įsipareigojimai, kurie reprezentuoja įsipareigojimą vykdyti su turto naudojimosi teisėmis susijusius mokėjimus.

Naudojimosi teise valdomas turtas

Grupė/Bendrovė pripažįsta naudojimosi teise valdomą turtą nuo nuomos pradžios, t.y. kai nuomojamu turtu galima naudotis. Naudojimosi teise valdomas turtas yra vertinamas savikaina, atėmus sukauptas nusidėvėjimo ir vertės sumažėjimo sąnaudas bei įvertinant nuomos įsipareigojimo pasikeitimus po pakartotinio nuomos įsipareigojimo įvertinimo. Į naudojimosi teise valdomo turto savikainą įtraukiama pripažinta nuomos įsipareigojimų vertė, tiesioginės pirminio pripažinimo sąnaudos bei nuomos mokėjimai, įvykdyti nuomos pradžios dieną arba iki nuomos pradžios dienos. Naudojimosi teise valdomo turto savikaina mažinama gautų paskatų suma, susijusia su nuoma. Pripažintas naudojimosi teise valdomas turtas nudėvimas tiesiniu metodu per trumpesnį nei turto naudingo tarnavimo laikotarpį arba nuomos laikotarpį. Naudojimosi teise valdomam turtui gali būti skaičiuojamas vertės sumažėjimas (žr. 2.9 pastabą).

Nuomos įsipareigojimai

Nuomos pradžioje Grupė/Bendrovė pripažįsta nuomos įsipareigojimą, kuris yra lygus dabartinei nuomos mokėjimų vertei per visa nuomos terminą. Į nuomos mokėjimus įtraukiami pastovūs mokėjimai, atimama gautinų paskatų suma, bei kintantys nuomos mokėjimai, kurie priklauso nuo indekso ar kito kintamojo pokyčių. Kintantys nuomos mokėjimai, kurie nepriklauso nuo indekso ar kito kintamojo pokyčio, yra pripažįstami sąnaudose, tuo laikotarpiu, kuriuo jie susidarė.

Skaičiuojant dabartinę nuomos mokėjimų vertę, Grupė/Bendrovė naudoja vidutinę papildomą skolinimosi palūkanų normą, kuri galioja nuomos pradžioje, jei nuomos palūkanų normos negalima lengvai nustatyti. Po nuomos pradžios, nuomos įsipareigojimai padidinami palūkanų suma, siekiant atspindėti priskaičiuotą palūkanų padidėjimo įtaką ir nuomos įsipareigojimas mažinama faktiškai atliktų nuomos mokėjimų suma. Likutinė nuomos įsipareigojimų vertė perskaičiuojama pasikeitus nuomos sutarčiai, nuomos terminui, mokėjimams (pvz., jei keičiasi ateities mokėjimai dėl indekso ar kito kintamojo vertės pokyčio, nuo kurių priklauso nuomos mokėjimų dydis) ar pasikeitus vertinimui dėl galimybės išpirkti nuomojamą turtą.

Trumpalaikė nuoma ir mažos vertės turto nuoma

Trumpalaikės nuomos sutartims Grupė/Bendrovė taiko trumpalaikės nuomos pripažinimo išimtį (trumpesnėms nei 12 mėn. nuomos sutartimis, kurios nesuteikia galimybės po nuomos laikotarpio išsipirkti turto). Grupė/Bendrovė taip pat taiko mažos vertės turto nuomos pripažinimo išimtį, kai nuomojasi darbinės patalpos ir kitą įrangą, kuri traktuojama kaip mažos vertės. Trumpalaikės nuomos ir mažos vertės turto numos mokėjimai pripažįstami sąnaudomis per turto numos laikotarpį.

Kai Grupė/Bendrovė yra nuomotoja

Nuomos sutartys, kuriomis Grupė/Bendrovė iš esmės neperduoda visų su turtu susijusių rizikų ir turto teikiamos naudos, būdingos tik turto savininkui, traktuojamos kaip veiklos nuoma. Nuomos pajamos yra apskaitomos per nuomos laikotarpį ir yra įtrauktos į pajamas konsoliduotoje bendrųjų pajamų ataskaitoje.

2.22. Ataskaitinio laikotarpio pelno mokestis ir atidėtasis pelno mokestis

Pelno mokesčio sąnaudos už laikotarpį apima ataskaitinio laikotarpio pelno mokestį ir atidėtąjį pelno mokestį. Pelno mokestis pripažįstamas pelno (nuostolių) ataskaitoje, išskyrus tą jo dalį, kuri susijusi su kitų bendrųjų pajamų straipsniais ir straipsniais, apskaitomais tiesiogiai nuosavybėje. Tokiu atveju pelno mokestis taip pat pripažįstamas kitų bendrųjų pajamų ir nuosavybės dalyje atitinkamai.

Ataskaitinio laikotarpio pelno mokestis apskaičiuojamas vadovaujantis mokesčių įstatymais, priimtais arba iš esmės priimtais balanso parengimo dieną šalyse, kuriose Grupės įmonės veikia ir uždirba apmokestinamas pajamas. Vadovybė reguliariai peržiūri mokesčių deklaracijoje pateikiamas pozicijas, atsižvelgdama į taikomo mokesstinio teisės akto aiškinimus, ir, jei būtina, suformuoja atidėjinius sumoms, kurias tikėtina, kad reikės sumokėti mokesčių institucijoms.

Atidėtasis pelno mokestis apskaitomas taikant įsipareigojimų metodą laikiniams skirtumams, susidarantiems tarp turto ir įsipareigojimų mokesčių bazės ir jų apskaitinės vertės atskirose ir konsoliduotose finansinėse ataskaitose.

Atidėtasis pelno mokestis nepripažįstamas, jeigu jis susidaro dėl kitų nei verslo sujungimo būdu atsiradusio turto ar įsipareigojimų pirminio pripažinimo, kuris sandorio metu neturėjo jokios įtakos nei apskaitiniam, nei apmokestinamam pelnui ar nuostoliams. Atidėtasis pelno mokestis apskaičiuojamas taikant balanso parengimo dienai patvirtintus arba iš esmės patvirtintus mokesčių tarifus (ir įstatymus), kuriuos numatoma taikyti, kuomet bus realizuojamas susijęs atidėtojo pelno mokesčio turtas arba įvykdomas atidėtojo pelno mokesčio įsipareigojimas.

Atidėtasis pelno mokestis apskaičiuojamas nuo laikinųjų skirtumų, atsiradusių dėl investicijų į dukterines įmones, išskyrus tuos atvejus, kai laikinųjų skirtumų panaikinimo laiką gali kontroliuoti Grupė ir tikėtina, kad laikinasis skirtumas nebus panaikintas artimiausioje ateityje.

Pelno mokesčio sąnaudos apskaičiuojamos ir sukauptos finansinėse ataskaitose remiantis finansinių ataskaitų sudarymo metu turima informacija bei vadovybės atliktais pelno mokesčio apskaičiavimais pagal Lietuvos Respublikos mokesčių įstatymus.

Atidėtojo pelno mokesčio turtas pripažįstamas tokia apimtimi, kokia yra tikėtina, kad ateityje bus gautas apmokestinamasis pelnas, kurio pakaks laikiniams skirtumams ir sukauptiems mokestiniams nuostoliams panaudoti. Atidėtojo mokesčio turtas yra peržiūrimas kiekvieną ataskaitų sudarymo dieną ir yra mažinamas tokia suma, kokia mokestinė nauda, tikėtina, nebus realizuota; tokie sumažinimai yra atstatomi, kai padidėja tikimybė gauti apmokestinamojo pelno ateityje. Nepripažintas atidėtojo pelno mokesčio turtas pakartotinai įvertinamas kiekvieną ataskaitų dieną ir pripažįstamas tokia apimtimi, kokia tapo tikėtina, kad bus gautas apmokestinamasis pelnas, kuris leis panaudoti mokesčio turtą.

Vadovaujantis Lietuvos Respublikos įstatymais, įprastinės veiklos mokestiniai nuostoliai gali būti perkelti neribotą laiką, jei mokesčių mokėtojas tęsia veiklą, dėl kurios šie nuostoliai susidarė. Skaičiuojant pelno mokestį 2014 ir vėlesniems metams tik 70 proc. mokestinio laikotarpio apmokestinamojo pelno gali būti dengiama sukaupta mokestinių nuostolių suma.

Atidėtojo pelno mokesčio turtas ir įsipareigojimai gali būti sudengti tik tuo atveju, jei jie susiję su mokesčiais, mokėtinais tai pačiai administruojančiai institucijai, ir kai yra teisinis pagrindas padengti einamuosius mokėtinus mokesčius grynąja verte.

2.23. Pajamų ir sąnaudų pripažinimas

Pajamos įvertinamos gauto ar gautino atlygio už įprastinės veiklos metu parduotas prekes ar suteiktas paslaugas tikrąja verte, neįskaitant pridėtinės vertės mokesčio, atėmus grąžinimus ir nuolaidas, eliminavus pardavimus Grupės viduje.

Grupė pardavimo pajamas pripažįsta, kuomet pajamų suma gali būti patikimai įvertinta, tikėtina, kad ateityje bus gauta ekonominė nauda ir yra tenkinami tam tikri kriterijai, nustatyti kiekvienai Grupės veiklai, kaip aprašyta žemiau.

Grupė remiasi savo apskaičiavimuose istoriniais skaičiais, atsižvelgdama į kliento tipą, sandorio tipą ir kiekvieno susitarimo specifiką.

Pajamos yra vertinamos pagal kainas, numatytas sutartyse. Daugeliu atvejų atlygis tampa mokėtinu, kai nuosavybės teisės yra perduodamos. Nors retais atvejais gali būti susitarta dėl atidėtų mokėjimo sąlygų, atidėjimas niekada neviršija dvylikos mėnesių. Todėl sandorio kaina nėra koreguojama atsižvelgiant į reikšmingą finansavimo komponento poveikį.

Grupė išskirsto pajamas iš sutarčių su klientais pagal veiklos segmentus: pienininkystės, augalininkystės, grybininkystės, galutiniam vartotojui skirtų pakuotų produktų ir kita. Grupės manymu, tai yra pats tinkamiausias išskaidymo būdas, nes jis atspindi Grupės pobūdį, sumas, laiką ir netikrumą dėl Grupės pajamų ir pinigų srautų.

Sąnaudos yra pripažįstamos laikantis kaupimo principo.

Prekių pardavimas

Grupė gamina ir parduoda laisvoje rinkoje įvairių žemės ūkio produkciją. Prekių pardavimo pajamos yra pripažįstamos tuomet, kai Grupės įmonė perduoda prekes klientui. Prekių pardavimas netaikomas įvykusiui tol, kol prekės nepasiekia numatytos vietos, senėjimo ir nuostolio rizika neperduodama pirkėjui, ir pirkėjas nepriėmė prekių pagal pardavimo sutarties sąlygas. Grupė nesudaro sutarčių su keliais veiklos įsipareigojimais. Paprastai prekės perduodamos klientui tą pačią dieną, kai išrašoma sąskaita, todėl pajamos pripažįstamos per vieną kartą, įvykus pardavimui, o ne per laikotarpį.

Paslaugų pardavimas

Paslaugų pajamos yra pripažįstamos paslaugų pardavimo klientui momentu, kadangi Grupė neteikia tęstinių paslaugų su keliais veiklos įsipareigojimais.

Palūkanų pajamos ir sąnaudos

Palūkanų pajamos ir sąnaudos yra pripažįstamos naudojant apskaičiuotų palūkanų normos metodą. Gautos palūkanos pinigų srautų ataskaitoje pateikiamos kaip investicinės veiklos pinigų srautai, sumokėtos palūkanos – kaip pagrindinės veiklos pinigų srautai.

2.24. Išmokos darbuotojams

Socialinio draudimo įmokos

Grupė už savo darbuotojus moka socialinio draudimo įmokas į Valstybinį socialinio draudimo fondą (toliau – Fondas) pagal nustatytą įmokų planą, vadovaujantis vietos teisės aktų reikalavimais. Nustatytą įmokų planą – tai planas, pagal kurį Grupė moka fiksuoto dydžio įmokas į Fondą ir neturi teisinio ar konstruktyvaus įsipareigojimo toliau mokėti įmokas, jei Fondas neturi pakankamai turto, kad sumokėtų visas išmokas darbuotojams, susijusias su jų tarnyba dabartiniu ir ankstesniais laikotarpiais. Socialinio draudimo įmokos pripažįstamos sąnaudomis pagal kaupimo principą ir priskiriamos prie darbuotojų sąnaudų.

Išaitinės išmokos

Išaitinės išmokos darbuotojams mokamos nutraukus darbo santykius su darbuotoju iki įprasto išėjimo į pensiją amžiaus arba darbuotojui priėmus sprendimą savo noru išeiti iš darbo mainais į tokias išmokas. Grupė pripažįsta išaitines išmokas tada, kai ji yra akivaizdžiai įpareigota nutraukti darbo santykius su esamais darbuotojais pagal detalų oficialų darbo santykių nutraukimo planą be galimybės jo atsisakyti arba įpareigota mokėti išaitines išmokas po to, kai jos buvo pasiūlytos už išėjimą iš darbo savo noru. Jei išaitinės išmokos tampa mokėtinomis vėliau nei per 12 mėnesių nuo balanso datos, jos diskontuojamos iki dabartinės vertės.

Premijų planai

Grupė pripažįsta įsipareigojimą ir sąnaudas premijoms, kuomet yra įsipareigojusi pagal sutartį arba kuomet praetyje buvo vykdoma tokia praktika, kuri sukūrė konstruktyvų įsipareigojimą.

Akcijų opcionų programa

2019 m. Grupė patvirtino darbuotojams skirtų opcionų programą (atlygio akcijomis sąnaudas, susijusias su patvirtinta darbuotojams skirtų opcionų programa yra aprašytos 2.25 pastaboje).

Pagal planą dalyviams suteikiami opcionai nemokamai įsigyti bendrovės akcijų, kurios suteikiamos tik tuo atveju, jei darbuotojas įvykdys 3 metų darbo trukmės Grupėje sąlygą. Įvykdęs šią sąlygą darbuotojas gali pasinaudoti opcionu. Kitų sąlygų gavėjui nėra. Jei gavėjas neįvykdo 3 metų darbo trukmės Grupėje sąlygos – Bendrovės sprendimu opcionas neįsigalioja ir darbuotojas neturi teisės pasinaudoti šiuo opcionu, nebent Valdybos sprendimas - Valdybos diskrecijos darbuotojų atžvilgiu, ar Bendrovės vadovo sprendimas - Vadovo diskrecijos darbuotojų atžvilgiu nustato kitaip.

Opcionas nustoja galioti jei yra pradėtos bendrovės restruktūrizavimo, bankroto, likvidavimo ar panašios procedūros, kurios tęsiasi ir (arba) baigiasi likvidavus bendrovę. Taip pat, jei abi šalys (Bendrovė ir gavėjas) sutinka nutraukti opciono sandorį ir jei gavėjas savo veiksmais ar neveikimu padarė žalą bendrovei.

Šie mokėjimai akcijomis darbuotojams vykdomi tik nuosavybės vertybiniais popieriais (akcijomis). Įgyvendinant kiekvieną opciono sandorį, jis gali būti konvertuojamas į vieną paprastąją akciją. Akcijos bus išleidžiamos iš suformuoto rezervo suteikti darbuotojams akcijas (suformuoto ir patvirtinto dabartinių akcininkų), nominalia 0,29 Eur verte, jomis padidinant bendrovės įstatinį kapitalą.

Pagal programą opcionai suteikiami nemokamai. Nėra jokių socialinio draudimo įmokų ar pajamų mokesčio, kuriuos bendrovė turėtų sumokėti opciono pasinaudojimo metu (arba bet kuriuo kitu momentu iki vykdymo datos) ir kurie turėtų būti sukaupti įsipareigojimuose. Darbuotojai, kurie pasinaudos opcionais ir gaus bendrovės akcijas, turės sumokėti pajamų mokesť patys opciono pasinaudojimo metu.

2.25. Atlygio akcijomis sąnaudos

Bendros sukauptos išlaidos, susijusios su akcijų opcionų darbuotojams programa, apskaičiuojamos pagal toliau aprašytą formulę. Išlaidos apskaitomos pelno (nuostolių) ataskaitoje ir dengiamos su nuosavybės straipsniu balanse, atsižvelgiant į dienų skaičių, praėjusį nuo opciono suteikimo dienos iki opciono įvykdymo dienos. Kiekvienais metais Bendrovė peržiūrės galiojančias suteiktų opcionų sutartis, kad įmanoma tiksliausiai atspindėtų nuosavybės priemonių, kurias tikimasi perduoti darbuotojams, skaičių.

Visos išlaidos, susijusios su akcijų opcionais, apskaičiuojamos remiantis formule:

Akcijos kaina, suteikimo dieną x Suteiktos akcijos x (1 - metinė darbuotojų kaita) ^ (laikotarpis iki opciono įvykdymo dienos)

Kur:

Akcijos kaina - nustatoma atsižvelgiant į opciono suteikimo dieną buvusią Bendrovės akcijų uždarymo kainą „Nasdaq“ vertybinių popierių biržoje;

Suteikimo diena yra opciono sutarties pasirašymo tarp Bendrovės ir gavėjo data, nes visos sąlygos yra nustatytos šioje sutartyje ir nėra jokių kitų susitarimų, kuriuos reikėtų patvirtinti vėlesnis laikotarpiais;

Suteiktos akcijos - akcijos, kurios bus suteikiamos darbuotojui pagal opciono sutartį;

Darbuotojų kaita - tikimybė, kad bus pasinaudota opcionu yra koreguojama pagal prognozuojamą personalo kaitos procentą per laikotarpį iki opciono įvykdymo dienos. laikotarpį. Šis santykis apskaičiuojamas remiantis istoriniais 2 metų darbuotojų kaitos duomenimis. Į istorinius darbuotojų kaitos duomenis įtraukiama tik tų pareigybių, kurios turi teisę įgyti opcioną, kaita. Kitų pozicijų darbuotojų kaita neįtraukiama į šį santykį.

Yra opcionų sandorių, kurie pasirašyti su specialia sąlyga, kuri taikoma opciono gavėjams, kurie su Bendrove neturi darbo santykių. Tokie opciono gavėjai neturi vykdyti 3 metų darbo trukmės Grupėje sąlygos, tačiau jiems vis tiek reikės išlaukti 3 metų laikotarpį, iki opciono vykdymo dienos, kad galėtų pasinaudoti opcionu. Dėl šios priežasties, apskaičiuojant tokių opcionų išlaidas personalo kaitos koeficientas netaikomas, nes tai neturi įtakos jų galimybėms pasinaudoti opcionu.

2.26. Segmentų informacija

Vadovybė nustatė veiklos segmentus remiantis Generaliniam direktoriui ir Finansų direktoriui teikiamomis ataskaitomis, kurios naudojamos priimant strateginius sprendimus. Grupės veikloje išskiriami veiklos segmentai yra pienininkystė, augalininkystė, grybininkystė ir galutiniam vartotojui skirti pakuoti produktai.

Grupės vadovybė taip pat vertina kiekvienos atskiros žemės ūkio bendrovės veiklos rezultatus. Šių bendrovių rezultatai yra analizuojami pagal bendrąjį pelningumą atskirų jų veiklos segmentų: grybų auginimo, pieno gamybos ir galvijų pardavimo gyvulininkystės srityje, atskirų augalininkystės kultūrų, t. y. kviečių, rapsų, miežių ir kt. kultūrų derliaus rezultatus, bei grūdų prekybos, žemės ūkio paslaugų ir žemės nuomos rezultatus augalininkystės srityje.

Grupės įmonių sąnaudos, kurias tiesiogiai galima priskirti tam tikram veiklos segmentui, priskiriamos atitinkamam segmentui. Grupės įmonių sąnaudos, kurios priskiriamos daugiau nei vienam segmentui, yra dalinamos proporcingai pagal iš anksto nustatytas sąnaudų paskirstymo tvarkas.

2.27. Investicijos į dukterines įmones Bendrovės atskirose finansinėse ataskaitose

Investicijos į dukterines įmones apskaitomos savikaina, atėmus vertės sumažėjimo nuostolius. Savikaina nustatoma atsižvelgiant į sumokėtą kainą ir koreguojama, siekiant atspindėti sumokėtos kainos pokyčius dėl neapibrėžtojo atlygio pakeitimų. Savikaina taip pat apima tiesiogiai priskirtinas investicijas išlaidas.

2.28. Finansinių garantijų sutartys

Finansinių garantijų sutartys yra pripažįstamos finansiniais įsipareigojimais garantijų išdavimo metu. Įsipareigojimas iš pradžių yra apskaitomas tikrąja verte, o vėliau - suma, apskaičiuota pagal tikėtinų kredito nuostolių modelį pagal 9-ąjį TFAS „Finansinės priemonės“ arba pradžioje pripažinta suma, atėmus, jeigu reikia, bendrą sukauptą pajamų sumą, pripažintą remiantis 15-ojo TFAS „Pajamos iš sutarčių su klientais“ principais, žiūrint kuri yra didesnė.

Finansinių garantijų tikroji vertė yra nustatoma kaip dabartinė vertė grynųjų pinigų srautų skirtumo tarp sutartinių mokėjimų pagal skolos priemonę ir mokėjimų, kurie būtų mokami be garantijos, arba apskaičiuota suma, kuri būtų mokama trečiajai šaliai už prisiimtus įsipareigojimus.

Jei garantijos, susijusios su paskolomis ar kitomis mokėtinomis sumomis asocijuotosioms įmonėms yra suteiktos be kompensacijos, jų tikrosios vertės yra apskaitomos kaip įmokos ir pripažįstamos kaip investicijos savikainos dalis.

2.29. Įvykiai pasibaigus ataskaitiniam laikotarpiui

Įvykiai pasibaigus ataskaitiniam laikotarpiui, kurie suteikia papildomos informacijos apie Grupės padėtį balanso sudarymo dieną (koreguojantys įvykiai), atspindimi finansinėse ataskaitose. Įvykiai, kurie nėra koreguojantys įvykiai, yra atskleidžiami aiškinamojo rašto pastabose, jei jų įtaka yra reikšminga.

3. Rizikos valdymas

3.1. Finansinės rizikos valdymas

Finansinės rizikos veiksniai

Grupės ir Bendrovės veiklai kyla įvairi finansinė rizika: rinkos rizika (įskaitant valiutos kurso riziką, pinigų srautų ir tikrosios vertės palūkanų normos riziką), kredito rizika ir likvidumo rizika. Grupės bendra rizikos valdymo programa atsižvelgia į tai, kad finansų rinkos yra nenuspėjamos, ir siekia iki minimumo sumažinti galimą neigiamą įtaką Grupės finansiniams rezultatams.

Už rizikos valdymo politiką ir procedūras atsakinga Valdyba.

Rinkos rizika

- (i) Valiutos kurso rizika

Absoliuti dauguma Grupės operacijų vykdomos Lietuvoje, kuri 2015 m. sausio 1 d. įvedė euro zonos bendrą valiutą eurą. Didžioji dalis pirkimų, sąnaudų ir pajamų yra įvertinta funkcinė valiuta, tik nedidelę operacijų dalį per pirmąjį 2018 m. ketvirtį vykdant kita valiuta (operacijos Kryme), taip pat vykdant kai kuriuos pardavimus šalims, turinčioms kitą valiutą (pvz.: Švedija, Norvegija, Lenkija, Kanada).

Grupės įmonės neturi reikšmingos valiutos kurso rizikos koncentracijos, todėl nesinaudojo jokiais finansinėmis priemonėmis, padedančiomis apsidrausti nuo valiutos kurso rizikų.

- (ii) Pinigų srautų ir tikrosios vertės palūkanų normos rizika

Grupės palūkanų normos rizika susijusi su kintamos palūkanų normos paskolomis. Dėl paskolų, gautų su kintamomis palūkanų normomis, Grupei iškyla pinigų srautų palūkanų normos rizika. Dėl paskolų, gautų su fiksuotomis palūkanų normomis, Grupei neiškyla pinigų srautų ar tikrosios vertės palūkanų normos rizika, kadangi visos paskolos apskaitomos amortizuota savikaina.

Grupės finansiniai įsipareigojimai apima paskolas ir finansinę nuomą su kintamomis palūkanų normomis, kurios susietos su EURIBOR. Palūkanos absoliučiai daugumai bankų paskolų bei nuomos įsipareigojimų peržiūrimos kas 3 arba 6 mėnesius. Kitų paskolų palūkanos yra peržiūrimos kas mėnesį arba kas 3 mėnesius.

Grupės pinigų srautų ir palūkanų normos rizika yra nuolat vertinama Grupės vadovybės. Ji analizuoja Grupės palūkanų normos riziką dinaminio pagrindu, atsižvelgiant į refinansavimą, esamų pozicijų atnaujinimą, alternatyvius finansavimo šaltinius. Remdamasi šiais scenarijais, Grupė apskaičiuoja nustatyto palūkanų normos pokyčio poveikį pelnui ir nuostoliams.

Siekiant apsidrausti nuo kintamų palūkanų normos rizikos, Grupė turi palūkanų normos apsikeitimo sandorį, kuriuo sutarta mokėti 0,5 proc. palūkanų nuo negrąžintos paskolos dalies, 632 tūkst. Eur 2020 m. gruodžio 31 d. (1 053 tūkst. Eur 2019 m. gruodžio 31 d.) ir gauti 3 mėnesių EURIBOR palūkanas. Ši sutartis yra susieta su Grupės žemės ūkio bendrovės paskolos sutartimi, kuri baigia galioti 2022 m. Grupė turėjo palūkanų apsikeitimo sandorį, kuriuo buvo sutarta mokėti 1 proc. palūkanų nuo negrąžintos paskolos dalies, 3 640 tūkst. Eur 2019 m. gruodžio 31 d. ir gauti 3 mėnesių EURIBOR palūkanas. Šios sutarties galiojimo laikotarpis baigė galioti 2020 m., kai paskolos suma buvo pilnai sumokėta.

Neigiamas šių išvestinių finansinių priemonių rinkos vertės pokytis yra apskaitomas pelno (nuostolių) ataskaitoje atitinkamame laikotarpyje (žr. 28 pastabą), pakoreguojant išvestinės finansinės priemonės vertę balanse. 2020 metais jis buvo neigiamas ir siekė 8 tūkst. Eur (2019 m. neigiamas pokytis siekė 24 tūkst. Eur.) bei apskaitytas finansinėse sąnaudose (žr. 28 pastabą). Likutinė išvestinių finansinių priemonių įsipareigojimo vertė vertė siekė 384 tūkst. Eur 2020 m. gruodžio 31 d. (376 tūkst. Eur 2019 m. gruodžio 31 d.). Išvestinės finansinės priemonės apskaitomos balanso trumpalaikės ilgalaikių skolinių įsipareigojimų dalies straipsnyje, balanso finansinėje ataskaitoje.

2020 m. gruodžio 31 d. Grupės finansinės skolos su kintama palūkanų norma sudarė 35 770 tūkst. Eur (2019 m. gruodžio 31 d. – 30 343 tūkst. Eur), visos finansinės skolos buvo denominuotos eurais. Tol, kol EURIBOR bus mažesnė nei 0 proc., EURIBOR padidėjimo ar sumažėjimo įtaka Grupei bus artima 0, nes daugumai Grupės paskolų galioja sąlygos, pagal kurias palūkanų apskaičiavimo tikslais EURIBOR negali būti mažesnė už 0. Jei EURIBOR būtų didesnė nei 0, tuomet kintamai palūkanų normai padidėjus 1 procentiniu punktu (toliau – p.p.), metinis poveikis Grupės rezultatui būtų 333 tūkst. Eur prieš apmokestinimą (2019 m. – 280 tūkst. Eur).

2020 m. gruodžio 31 d. Bendrovės finansinės skolos su kintama palūkanų norma buvo lygios 97 tūkst. Eur (2019 m. gruodžio 31 d. – 17 003 tūkst. Eur). Jei EURIBOR būtų didesnė nei 0, tuomet kintamai palūkanų normai padidėjus 1 p.p., metinis poveikis Bendrovės rezultatui būtų 1 tūkst. Eur prieš apmokestinimą (2019 m. – 170 tūkst. Eur). Daugiau informacijos pateikta 17 pastaboje.

Kredito rizika

Kredito rizika yra valdoma Grupės lygmeniu. Grupės vadovybė yra atsakinga už kredito rizikos valdymą. Kredito rizika kyla dėl pinigų ir pinigų ekvivalentų, trumpalaikių indėlių bankuose bei dėl klientams suteiktų kredito limitų, daugiausia susijusių su gautinų sumų likučiais ir suteiktomis paskolomis. Kredito rizika, susijusi su piniginių likučiais bankuose, yra minimali, nes Grupė pasirenka tik tuos bankus, kuriems užsienio reitingų agentūros yra nustačiusios aukštus kredito reitingus. Bendrovė didžiąją dalį produkcijos parduoda didmenininkams ir yra parengusi politiką, kuri užtikrina, kad produkcija būtų parduodama tik tiems pirkėjams, kurie turi tinkamą kredito istoriją. Prieš vykdydama sandorius, Grupė įvertina pirkėjo mokumą, atsižvelgdama į jo finansinę padėtį, praeities patirtį bei kitus veiksnius.

Atsiskaitymas atidedamas tik keliems pirkėjams, kurie gerai žinomi Grupei ir kurių kredito istorija yra gera. Grupė turi kredito rizikos koncentraciją, nes kredito rizika pasiskirsčius tarp keleto pagrindinių pirkėjų, kurie yra stipriausi dalyviai šalies žemės ūkio rinkoje (žr. 21 pastabą).

Grupė kai kuriais atvejais naudojasi kreditų draudimu bei yra nustačiusi tam tikrus limitus daliai savo klientų, kurie dažniausiai yra nauji klientai neturintys pakankamos atsiskaitymų istorijos.

2020 m. pabaigai Bendrovė yra išleidusi garantijas bankams už Grupės dukterinių įmonių (žemės ūkio bendrovių ir Baltic Champs, UAB) finansinius įsipareigojimus, kurių bendra vertė yra lygi 35 611 tūkst. Eur (2019 m. – 16 339 tūkst. Eur) (30, 31 pastaba).

Detalesnė kredito rizikos analizė pateikiama 11, 12 ir 13 pastabose.

Likvidumo rizika

Grupės įmonėse atliekamos pinigų srautų prognozės, kurios apibendrinamos Grupės finansų skyriaus. Grupės finansų skyrius stebi nuolatinės Grupės likvidumo reikalavimų prognozes, siekdamas užtikrinti, kad ji turėtų pakankamai lėšų savo veiklos poreikiams tenkinti. Šios prognozės rengiamos atsižvelgiant į Grupės skolos finansavimo planus, sutartinių įsipareigojimų vykdymą, vidinių planuojamų balanso rodiklių vykdymą ir kitą reikšmingą informaciją. Skolintas kapitalas sudaro didelę Grupės viso kapitalo dalį.

Toliau lentelėje pateikta informacija apie Grupės finansinius įsipareigojimus, sugrupuotus pagal balanso parengimo dieniui likusį laiką iki sutartyje numatyto termino pabaigos. Sumos šioje lentelėje yra sutartyse numatyti nediskontuoti pinigų srautai.

Sutartiniai pinigų srautai

GRUPĖ	Apskaitinė		Mokėtina pareikalavus	Per pirmus metus	Per antrus metus	Per trečius – ketvirtus metus	Per penktus metus ir vėliau
	vertė	Iš viso					
2020 m. gruodžio 31 d.							
Paskolos	53 303	61 835	-	8 280	14 479	29 256	9 821
Nuomos įsipareigojimai	41 238	51 639	-	10 204	9 321	13 819	18 294
Išleistos garantijos	-	232	232	-	-	-	-
Prekybos ir kitos mokėtinos sumos	16 563	16 563	-	16 563	-	-	-
Iš viso	111 104	130 269	232	35 047	23 800	43 075	28 115
2019 m. gruodžio 31 d.							
Paskolos	50 789	56 568	-	31 340	2 178	2 836	20 214
Nuomos įsipareigojimai	43 204	54 949	-	9 725	9 318	14 289	21 618
Išleistos garantijos	-	2 268	2 268	-	-	-	-
Prekybos ir kitos mokėtinos sumos	13 652	13 652	-	13 652	-	-	-
Iš viso	107 645	127 437	2 268	54 717	11 496	17 125	41 831

BENDROVĖ	Apskaitinė vertė	Iš viso	Sutartiniai pinigų srautai				
			Mokėtina pareikalavus	Per pirmus metus	Per antrus metus	Per trečius – ketvirtus metus	Per penktus metus ir vėliau
2020 m. gruodžio 31 d.							
Paskolos	21 818	26 961	-	1 651	4 092	21 218	-
Nuomos įsipareigojimai	855	1 017	-	235	185	322	273
Išleistos garantijos	-	35 843	35 843	-	-	-	-
Prekybos ir kitos mokėtinos sumos	283	283	-	283	-	-	-
Iš viso	22 957	64 104	35 843	2 169	4 277	21 540	273
2019 m. gruodžio 31 d.							
Paskolos	37 987	43 163	-	20 195	1 111	2 223	19 634
Nuomos įsipareigojimai	969	1 181	-	199	230	334	418
Išleistos garantijos	-	16 571	16 571	-	-	-	-
Prekybos ir kitos mokėtinos sumos	328	328	-	328	-	-	-
Iš viso	39 284	61 243	16 571	20 722	1 342	2 557	20 051

Mokėtinos iki pareikalavimo sumos apima Grupės arba Bendrovės išleistas garantijas, kurios atspindi tiksliausių Grupės/Bendrovės pozicijų balanso dieną.

Paskolų straipsniui priskirta paskolos iš finansinių institucijų ir Žaliosios obligacijos, išleistos 2019 m. gruodžio 13 d. Daugiau informacijos 17 pastaboje.

3.2. Kapitalo rizikos valdymas

Grupės kapitalo valdymo tikslai yra užtikrinti Grupės veiklos tęstinumą, grąžą akcininkams ir naudą kitoms suinteresuotosioms šalims, taip pat palaikyti optimalią kapitalo struktūrą, siekiant sumažinti kapitalo sąnaudas. Siekdama palaikyti ar pakoreguoti kapitalo struktūrą, Grupė gali pakoreguoti akcininkams mokamų dividendų sumą, grąžinti kapitalą akcininkams, išleisti naujas akcijas ar parduoti turtą, norint sumažinti skolas.

Vadovaujantis LR akcinių bendrovių įstatymu, akcinės bendrovės ir uždarnosios akcinės bendrovės įstatinis akcinis kapitalas neturi būti mažesnis negu atitinkamai 29 000 Eur ir 2 900 Eur, o akcininkų nuosavybė neturi būti mažesnė negu 50 proc. įmonės įstatinio akcinio kapitalo. 2020 m. gruodžio 31 d. ir 2019 m. gruodžio 31 d. Bendrovė atitiko visus šiuos reikalavimus.

2020 m. gruodžio 31 d. 33 Grupės įmonės neatitiko anksčiau minėtų reikalavimų (2019 m. gruodžio 31 d. – 40). Įmonių, kurios neatitinka minėtų reikalavimų, Valdyba, turi sušaukti akcininkų susirinkimą, kad išspręsti kapitalo pakankamumo klausimą. Šių Grupės įmonių neatitikimas nustatytiems reikalavimams neturėjo įtakos paskolų sutartyse nustatytų santykinų rodiklių vykdymui.

3.3. Tikrosios vertės įvertinimai

Trys tikrosios vertės hierarchijos lygmenys buvo apibrėžti taip:

- 1 lygis apima turtą, kurio tikroji vertė nustatoma remiantis kotiruojama (nekoreguota) kaina aktyviose rinkose identiškam turtui;
- 2 lygis apima turtą, kurio tikroji vertė nustatoma remiantis kitais tiesiogiai ar netiesiogiai stebimais duomenimis;
- 3 lygis apima turtą, kurio tikrosios vertės nustatymui nesiremiamas stebima rinkos informacija (nestebimi duomenys).

Metų eigoje turto perklasifikavimų tarp lygmenų nebuvo.

Finansinių priemonių, kuriomis prekiaujama aktyvioje rinkoje (pavyzdžiui, prekybai ar parduoti skirtų vertybinių popierių), tikroji vertė nustatoma remiantis balanso dieną skelbiamomis rinkos kainomis. Laikoma, kad ilgalaikių gautinų sumų, prekybos gautinų sumų ir prekybos mokėtinų sumų apskaitinė vertė, apytiksliai atitinka jų tikrąsias vertes. Atitinkamos gautinos sumos tikrosios vertės hierarchijoje klasifikuojamos 1-ame lygyje.

Ilgalaikių ir trumpalaikių paskolų tikroji vertė yra matuojama diskontuojant būsimus pinigų srautus, taikant rinkos palūkanų normą. Tikrosios vertės hierarchijoje jos klasifikuojamos kaip 3-ojo lygmens, nes nustatant tikrąją vertę naudojami nestebimi duomenys, įskaitant ir pačių kredito riziką.

Obligacijų tikroji vertė yra skaičiuojama diskontuojant nominalią obligacijų vertę, taikant obligacijų palūkanų normą ir eliminuojant su emisija susijusias išlaidas bei pritaikytas nuolaidas. Pritaikytos nuolaidos ir kitos susijusios išlaidos bus apskaitomos kaip palūkanų sąnaudos ir kapitalizuojamos prie obligacijų vertės per 5 metų laikotarpį. Obligacijų tikroji vertė 2020 m. gruodžio 31 d. buvo lygi 20 027 tūkst. Eur.

Gruodžio 31 d. Grupės ir Bendrovės finansinių įsipareigojimų, už kuriuos mokamos palūkanos, struktūra buvo tokia (atsižvelgiant į banko paskolas ir kitas paskolas, obligacijas ir nuomos įsipareigojimus) (pagal apskaitines vertes):

GRUPĖ	<u>Įsipareigojimai su fiksuota palūkanų norma</u>	<u>Įsipareigojimai su kintama palūkanų norma</u>
2020 m. gruodžio 31 d.		
Paskolos iš finansinių institucijų	3 632	29 847
Nuomos įsipareigojimai	35 488	5 750
Žaliosios obligacijos	18 818	-
Kitos paskolos	833	173
Iš viso	58 771	35 770

	<u>Įsipareigojimai su fiksuota palūkanų norma</u>	<u>Įsipareigojimai su kintama palūkanų norma</u>
2019 m. gruodžio 31 d.		
Paskolos iš finansinių institucijų	4 692	23 013
Nuomos įsipareigojimai	36 220	6 985
Žaliosios obligacijos	18 523	-
Kitos paskolos	4 215	345
Iš viso	63 650	30 343

BENDROVĖ

	<u>Įsipareigojimai su fiksuota palūkanų norma</u>	<u>Įsipareigojimai su kintama palūkanų norma</u>
2020 m. gruodžio 31 d.		
Paskolos iš finansinių institucijų	3 000	-
Nuomos įsipareigojimai	758	97
Žaliosios obligacijos	18 818	-
Kitos paskolos	-	-
Iš viso	22 576	97

	<u>Įsipareigojimai su fiksuota palūkanų norma</u>	<u>Įsipareigojimai su kintama palūkanų norma</u>
2019 m. gruodžio 31 d.		
Paskolos iš finansinių institucijų	-	16 900
Nuomos įsipareigojimai	866	103
Žaliosios obligacijos	18 523	-
Kitos paskolos	2 564	-
Iš viso	21 953	17 003

Ilgalaikių finansinių įsipareigojimų su kintama palūkanų norma tikroji vertė apytiksliai atitinka jų apskaitines vertes. Grupės finansinių įsipareigojimų su kintama palūkanų norma vidutinė apskaičiuotoji palūkanų norma 2020 m. gruodžio 31 d. buvo 3,65 proc. (2019 m. – 3,98 proc.).

Atsižvelgiant į tai, jog rinkoje neįvyko reikšmingų pokyčių nuo to laiko, kada buvo suderintos paskolos sutarties sąlygos (praėjusiuose ataskaitiniuose laikotarpiuose), vadovybė traktuoja susitartas palūkanų normas kaip apytiksliai atitinkančias rinkos palūkanų normą. Šie faktai rodo, kad 2020 m. gruodžio 31 d. ir 2019 m. gruodžio 31 d. Grupės finansinių įsipareigojimų su fiksuota palūkanų norma tikrosios vertės yra artimos jų apskaitinėms vertėms. 2020 m. gruodžio 31 d. Grupės fiksuotų palūkanų norma buvo didesnė 1,99 p.p. nei kintama palūkanų norma (2019 m. didesnė 1,28 p.p.).

2019 m. gruodžio mėn. Grupė išleido 20 000 vnt. Žaliųjų obligacijų, kurių vienos nominali vertė yra 1 000 Eur, o metinė palūkanų norma – 6 proc. Obligacijų galiojimo termino pabaiga 2024 m. gruodžio 17 d. Palūkanų mokėjimai numatyti kasmet gruodžio 17 d. iki 2024 m. Obligacijos yra įtrauktos į reguliuojamą rinką AB Nasdaq Vilnius skolos VP sąraše.

Biologinio turto tikroji vertė yra aprašyta 9 pastaboje, žemės ūkio paskirties žemės tikroji vertė – 5 pastaboje.

4. Svarbūs apskaitiniai vertinimai ir prielaidos

Grupės vadovybė atlieka vertinimus ir prielaidas, susijusius su ateitimi. Atlikti apskaitiniai vertinimai iš esmės retai kada būna lygūs susijusiems faktiniams rezultatams. Įvertinimai ir susijusios prielaidos yra nuolatos peržiūrimi. Apskaitinių vertinimų pakeitimai yra pripažįstami tą laikotarpį, kurį šie pakeitimai buvo atlikti, jei jų rezultatai turėjo įtakos tik tam laikotarpiui, arba pakeitimo laikotarpiui ir ateities laikotarpiams, jei pakeitimas turi įtakos einamajam ir būsimajam laikotarpiui. Žemiau yra aprašyti apskaitiniai vertinimai ir prielaidos, dėl kurių egzistuoja didelė rizika, kad ateityje gali tekti reikšmingai koreguoti turto ir įsipareigojimų apskaitinę vertę.

Žemiau išvardintos pagrindinės sritys, kurioms įvertinti buvo reikalingos vadovybės vertinimas.

Nekilnojamojo turto, įrangos ir įrengimų vertės sumažėjimas (išskyrus žemę)

Kiekvieną balanso sudarymo datą Grupė peržiūri balansinę nekilnojamojo turto, įrangos ir įrengimų vertę, siekdama nustatyti, ar yra kokių nors požymių, kad šio turto vertė sumažėjo. Jei tokių požymių yra, atsiperkamoji turto vertė yra apskaičiuojama, siekiant nustatyti vertės sumažėjimo nuostolius (jei tokių yra). Jei nėra įmanoma įvertinti atsiperkamąjį vieno turto vieneto vertę, Grupė apskaičiuoja pajamas generuojančio vieneto, kuriam priklauso turtas, atsiperkamąją vertę.

Atsiperkamoji vertė yra didesnė iš tikrosios vertės, atėmus pardavimo išlaidas, ir naudojimo vertės. Įvertinant naudojimo vertę, tikėtini ateities pinigų srautai yra diskontuojami iki dabartinės vertės naudojant ikimokestinę diskonto normą, įvertintą pagal dabartines rinkos sąlygas egzistuojančių pinigų laiko vertę bei su turto susijusią riziką.

Jei turto (ar pajamas generuojančios turto grupės) įvertinta atsiperkamoji vertė yra mažesnė nei šio turto apskaitinė vertė, apskaitinė turto vertė sumažinama iki atsiperkamosios šio turto (ar pajamas generuojančios turto grupės) vertės. Nuostoliai dėl vertės sumažėjimo pripažįstami pelno (nuostolių) ataskaitoje iš karto. 2019 m. ir 2020 m. nebuvo pripažinta nekilnojamojo turto, įrangos ir įrengimų vertės sumažėjimo.

Dirbamos žemės ūkio paskirties žemės vertinimas



Grupė vertina savo žemės sklypų portfelį kiekvienų metų pabaigoje. 2020 m. Grupė pasamdė nepriklausomus vertintojus, kurie įvertino visą Grupės žemės sklypų portfelį - kiekvienas Grupei priklausantis žemės ūkio paskirties sklypas įvairiuose Lietuvos regionuose buvo įvertintas atskirai. Vertinimą atliko nepriklausomi turto vertintojai iš UAB Inreal. Vertintojas nustatė pasirinktų žemės sklypų vertes, palygindamas juos su panašių dydžių, derlingumo, regiono ir subregiono (kaimo) žemės sklypų rinkos sandoriais. Vertinimas atliktas 2020 m. lapkričio mėnesį. Jokių reikšmingų vertės pokyčių skirtumų nuo vertinimo dienos iki metų pabaigos nepastebėta. Atikus vertinimą nustatyta, jog visos Grupės valdomos žemės vertė padidėjo 851 tūkst. Eur (2019 m.: 3 152 tūkst. Eur). Vidutinė žemės ūkio paskirties žemės kaina padidėjo nuo 5,6 tūkst. Eur už hektarą 2019 m. iki 5,9 tūkst. Eur už hektarą 2020 m.

Žemiau pateiktoje lentelėje palyginamos apibendrintos skirtingų regionų žemės ūkio paskirties žemės vertės 2019 ir 2020 metais.

Regionas	2020 m. gruodžio 31 d.			2019 m. gruodžio 31 d.		
	Plotas (Ha)	Vertė (tūkst. Eur)	Vid. Vertė (EUR/Ha)	Plotas (Ha)	Vertė (tūkst. Eur)	Vid. Vertė (EUR/Ha)
Viso	4 681*	27 471	5 869	4 489*	25 253	5 626
Radviliškio	941	6 062	6 441	879	5 771	6 562
Jonavos	437	2 395	5 483	459	2 223	4 848
Šakių	499	3 675	7 357	476	3 377	7 089
Šiaulių	358	2 128	5 946	350	1 934	5 518
Kėdainių	300	2 216	7 378	294	2 214	7 529
Jurbarko	334	1 596	4 775	331	1 523	4 597
Anykščių	299	1 304	4 359	276	1 193	4 323
Raseinių	345	1 967	5 701	317	1 737	5 482
Panevėžio	322	1 855	5 759	280	1 504	5 369
Mažeikių	190	1 111	5 833	190	902	4 735
Kiti	656	3 163	4 822	635	2 875	4 527

* Iš 4 681 ha (2019 m. – 4 489 ha) Grupei nuosavybės teise priklauso 4 629 ha (2019 m. – 3 969 ha). Likę 52 ha yra konsoliduojami Grupės finansinėse ataskaitose remiantis bendrovės akcijų atpirkimo sandoriu, kuriai priklauso minėta žemė.

Žemės ūkio paskirties žemės vidutinės vertės per hektarą pokytis:

Regionas	2020 m. gruodžio 31 d.	2019 m. gruodžio 31 d.	Pokytis, EUR	Pokytis (proc.)
Viso	5 869	5 626	243	4,32
Radviliškio	6 441	6 562	(121)	(1,84)
Jonavos	5 483	4 848	635	13,10
Šakių	7 357	7 089	268	3,78
Šiaulių	5 946	5 518	428	7,76
Kėdainių	7 378	7 529	(151)	(2,01)
Jurbarko	4 775	4 597	178	3,87
Anykščių	4 359	4 323	36	0,83
Raseinių	5 701	5 482	219	3,99
Panevėžio	5 759	5 369	390	7,26
Mažeikių	5 833	4 735	1 098	23,19
Kiti	4 822	4 527	295	6,52

Žemės vertė nustatoma remiantis 2 lygio tikrosios vertės hierarchija.

Biologinio turto vertinimas

Grupės biologinis turtas balanso sudarymo dieną yra apskaitomas tikrąja verte atėmus pardavimo išlaidas (viso biologinio turto vertė 2020 m. gruodžio 31 d. – 26 751 tūkst. Eur, 2019 m. gruodžio 31 d. – 25 432 tūkst. Eur).

Dėl žemės ūkio produktų savitumo kartais labai sunku nustatyti melžiamų karvių tikrąją vertę naudojant palyginamųjų rinkos kainų metodą, kadangi tokiu biologiniu turtu neprekiuojama aktyvioje rinkoje tose vietose, kur Grupė vykdo veiklą, kas leistų taikyti rinkos vertę. Todėl tikroji pieninių karvių vertė yra nustatoma remiantis diskontuotų pinigų srautų metodu. Modelis naudoja prognozuojamas pajamas iš pieno pardavimo per likusį naudingąjį gyvulio tarnavimo laiką, naudojant pieno kainos prielaidą. 2020 m. prognozėje per ateinančius 3 metus vidutinė pieno kainos prielaida buvo lygi 0,430 Eur per kg (2019 m. prognozėje – 0,444 Eur per kg); dabartinės karvių bandos numatomas naudingasis tarnavimo laikas yra nuo 1 iki 3 metų (toks pat, kaip ir 2019 m.), vidutinis karvės primilžis 25,47 kg per dieną (2019 m. prognozėje – 24,00 kg per dieną). Karvės naudingojo tarnavimo laiko pabaigoje ją numatoma parduoti mėšai. Prognozuojamos pajamos sumažinamos išlaidomis, tiesiogiai susijusiomis su karvių auginimu (pašarai, medicinos priemonės, darbo užmokestis ir t.t.) per tą patį laikotarpį.

Laisvasis pinigų srautas yra diskontuojamas Grupės vidutiniu svertinio kapitalo kaštų koeficientu po mokesčių (WACC), lygiu 7,58 proc. (2019 m. – 7,77 proc.). Gauti rezultatai parodė, kad karvių bandos vertė 2020 m. gruodžio 31 d. yra 6 310 tūkst. EUR (2019 m. 5 744 tūkst. EUR). Jei pieno kaina per kitą 3 metų laikotarpį būtų 5 proc. mažesnė, karvių bandos vertė sumažėtų 735 tūkst. Eur (2019 m. - 737 tūkst. Eur), o jei kaina būtų didesnė 5 proc., karvių bandos vertė padidėtų panašia suma.

Melžiamų karvių vertė nustatoma remiantis 3 lygio tikrosios vertės hierarchija.



Nustatant kitų galvijų tikrąją vertę Grupė naudoja vidutines 1 kg mėsos kainas. Jaunų bulių ir telyčių vertė yra nustatoma 1 kg rinkos mėsos kainas (mėsos rinkos kaina priklauso nuo gyvulio amžiaus grupės) dauginant iš atitinkamos grupės galvijų svorio. Nemelžiamų galvijų vertė Grupėje 2020 m. gruodžio 31 d. siekė 3 390 tūkst. Eur (2019 m. gruodžio 31 d. siekė 3 654 tūkst. Eur). Mėsos rinkos kainai pasikeitus 10 proc. Grupės nemelžiamų galvijų vertė pakistų 337 tūkst. Eur (2019 m. - 328 tūkst. Eur).

Galvijų vertė nustatoma remiantis 2 lygio tikrosios vertės hierarchija.

Pasėlių tikroji vertė metų pabaigoje yra nustatoma atsižvelgiant į pasėlių biologinę transformaciją metų pabaigoje. Kadangi daugelio kultūrų pasėlių biologinė transformacija metų pabaigoje yra nežymi laikoma, jog jų tikroji vertė metų pabaigoje yra lygia jų savikainai. Žieminių kultūrų atveju, esant palankiems orams rudenį ir šiltai žiemai, biologinė žieminių kultūrų transformacija metų pabaigoje gali būti reikšminga, todėl žieminės kultūros metų pabaigoje gali būti vertinamos tikrąją verte, jei Grupė nustato, jo šių kultūrų biologinė transformacija yra pažengusi labiau nei įprasta esamam laikotarpiui. Tikroji žieminių kultūrų vertė metų pabaigoje skaičiuojama pagal žemiau nurodytą formulę ir prielaidas.

Pasėlių tikroji vertė = Patirtos sąnaudos + (Dirbamos žemės plotas ha * prognozuojamas vidutinis derlingumas tonomis per ha * prognozuojama grūdų tonos kaina – dirbamos žemės plotas ha * prognozuojamos sąnaudos per ha) * T * (1-x), kur:

- Patirtos sąnaudos yra faktiškai patirtos sąnaudos konkrečiai kultūrai iki 2020 m. gruodžio 31 d.
- Dirbamos žemės plotas ha yra konkrečia kultūra apsėtas ir planuojamas nukulti plotas hektarais.
- Prognozuojamas derlingumas tonomis per ha.
- Prognozuojama grūdų tonos kaina - vidutinė konkrečių grūdų pardavimo kaina kontraktuose, pasirašytuose dėl kito sezono derliaus pardavimo (jei kontraktų kitam sezonui nėra, naudojama praėjusio sezono derliaus kontraktų kainos).
- Prognozuojamos sąnaudos per ha.
- T yra laiko, praėjusio nuo kultūros pasėjimo iki planuojamos derliaus nuėmimo datos, proporcija (pasėlių tikrosios vertės 2020 m. gruodžio 31 d. datai vertinimo atveju proporcija buvo apie 37 proc. priklausomai nuo konkrečios kultūros)
- X yra papildomas koregavimo koeficientas galimiems nenumatytiems neigiamiems veiksniams derliui. 20 proc. buvo naudoti tikrosios vertės skaičiavimams 2020 m. gruodžio 31 d. (toks pat koregavimo koeficientas buvo naudojamas ir 2019 m.).

Apskaičiuota žieminių kultūrų tikroji vertė 2020/2021 sezono derliui 2020 m. gruodžio 31 d. yra 2 018 tūkst. Eur didesnė nei prognozuojamos patirti sąnaudos. Šis skirtumas finansinėse ataskaitose taip pat apskaitytas kaip pelnas (nuostoliai), susidarantys pirmą kartą pripažįstant biologinį turtą tikrąją verte .

Bendra visų pasėlių vertė 2020 m. gruodžio 31 d. siekė 14 903 tūkst. Eur, o 2019 m. – 13 809 tūkst. Eur.

Žieminių kultūrų pasėlių vertė nustatoma remiantis 3 lygio tikrosios vertės hierarchija.

Gamybos procese grybų auginimo terpės apyvarta per metus siekia 7–8 kartus, o grybų derlius yra nuimamas kasdien ir parduodamas vidutiniškai per 3 dienas nuo derliaus nuėmimo. Ataskaitinio laikotarpio pabaigoje grybų auginimo terpė yra vertinama pagal sukauptas sąnaudas, kurios buvo patirtos sukuriant terpę, nes nuo pasėjimo įvyko tik labai maža biologinė transformacija, o derlius nebuvo nuimtas nei ataskaitinio laikotarpio periodo pabaigoje, nei pirmąją savaitę po jo. Grybų auginimo terpės tikroji vertė yra artima patirtoms sąnaudoms ir 2020 m. gruodžio 31 d. grybų auginimo terpės vertė buvo lygi 2 149 tūkst. Eur.(2019 m. gruodžio 31 d. - 2 226 tūkst. Eur).

Žemės ūkio produktų vertinimas

Grybai, kompostas ir pienas yra nuimami ir parduodami kiekvieną dieną iškart po derliaus nuėmimo. Gyvuliai, parduodami mėšai, yra vertinami kaina, kuria parduodama mėsa pardavimo metu. Pasėlių derlius vertinamas derliaus nuėmimo metu, kainomis, numatytomis sudarytuose kontraktuose. Jei tokių kontraktų Grupė nėra sudariusi ir nebuvo sudariusi praetyje, derliaus vertės nustatymui naudojamos rinkos kainos. Jei rinkos kainos nėra ar jos nėra patikimos tai kultūrai, tokios kultūros derlius vertinamas savikaina.

Nekilnojamojo turto, įrangos ir įrengimų naudingo tarnavimo laiko įvertinimas

Nekilnojamojo turto, įrangos ir įrengimų naudingo tarnavimo laikas yra įvertinamas vadovybės turto įsigijimo momentu ir peržiūrimas kasmet dėl galimų pakeitimų. Naudingo tarnavimo laikas nustatomas remiantis istoriniais duomenimis apie panašų turtą, atsižvelgiant į ateities įvykius, kurie galėtų turėti įtakos šiam laikui. Vadovybė nenustatė nekilnojamojo turto, įrangos ir įrengimų turto vienetų vertės sumažėjimo 2020 m.

Naudingo tarnavimo laiko pokyčio įtaka nusidėvėjimo sumai pateikiama lentelėje žemiau:

Prielaida	Nusidėvėjimo sumos pokytis, proc.	
	2020 m.	2019 m.
Naudingo tarnavimo laikotarpio padidėjimas 1 metais	(10,62)	(6,14)
Naudingo tarnavimo laikotarpio sumažėjimas 1 metais	10,15	7,00

Pelno mokesčiai

Valstybinė mokesčių inspekcija turi teisę atlikti Bendrovės ir jos dukterinių įmonių Lietuvoje apskaitos įrašų patikrinimą bet kada per paskutinius 5-rius metus po einamojo mokesčio laikotarpio ir priskaityti papildomus mokesčius bei baudas. Grupės vadovybės nuomone, šiuo metu nėra aplinkybių, kurios lemtų esminius įsipareigojimus Grupei šiuo atžvilgiu ateityje.

2020 m. gruodžio 31 d. Grupė ir Bendrovė buvo sukauptos atitinkamai 55,8 mln. Eur ir 16,8 mln. Eur vertės nepanaudotų mokesčių nuostolių (2019 m. – atitinkamai 51,5 mln. EUR ir 13,9 mln. EUR) (19 pastaba). Vadovybė pripažįsta atidėtojo pelno mokesčio turtą atskirų įmonių mokesčių nuostoliuose tik tada, kai galima patikimai įvertinti ir patvirtinti būsimus mokesčių susigrąžinimus. 2020 m. gruodžio 31 d. Grupė ir Bendrovė turėjo keliamų sukauptų mokesčių nuostolių, nuo kurių nebuvo pripažintas atidėtojo pelno mokesčio turtas, už 39,0 mln. Eur ir 14,4 mln. Eur atitinkamai (2019 m. – 36,5 mln. Eur ir 12,2 mln. Eur atitinkamai). Atidėtasis pelno mokesčio turtas nuo sukauptų pelno nuostolio mokesčių yra pripažįstamas tik tokia apimtimi, kokia yra tikėtina būsimajam gautam pelnui panaudoti sukauptus mokesčių nuostolius.

Atidėtojo pelno mokesčio turtas, gautas iš sukauptų mokesčių nuostolių, buvo pripažintas dukterinėms įmonėms, kurios anksčiau turėjo apmokestinamąjį pelną.

Investicijų į dukterines įmones vertės sumažėjimas (Bendrovė)

2020 m. gruodžio 31 d. ir 2019 m. gruodžio 31 d. Bendrovės vadovybė atliko investicijų į dukterines įmones įsigijimo savikainos ir gautinų sumų vertės sumažėjimo požymių patikrinimą. Šio patikrinimo metu vadovybė palygino investicijos į konkrečią dukterinę įmonę įsigijimo savikainą su tos dukterinės įmonės grynojo turto verte 2020 m. gruodžio 31 d. ir 2019 m. gruodžio 31 d. Jeigu grynojo turto vertė buvo mažesnė už investicijos balansinę vertę, vadovybė įvertino, jog investicija turi vertės sumažėjimo požymių ir apskaičiavo konkrečios dukterinės įmonės atsiperkamąją vertę, taikydama diskontuotų pinigų srautų metodą. 2020 m. nuvertėjimo peržiūrėjime buvo naudotos šios prielaidos: 5 proc. metinė augimo norma per prognozuojamą 5 metų laikotarpį. Diskonto norma (WACC) buvo apskaičiuota naudojant 4,45 proc. skolinto kapitalo kainą (2019 m. – 4,86 proc.), 12 proc. nuosavo kapitalo vertę (2019 m. – 10 proc.) ir Grupės kapitalo skolinto ir nuosavo kapitalo santykį (56 proc. skolinto ir 44 proc. nuosavo kapitalo) (2019 m. 51 proc. skolinto ir 49 proc. nuosavo kapitalo). Nuosavo kapitalo kaina buvo nustatyta naudojant 0,16 proc. nerizikingos investicijos grąžą (2019 m. – 0,30 proc.), 0,79 sektoriaus svartinį beta koeficientą (2019 m. – 0,59), 7,04 proc. rinkos rizikos premiją (2019 m. 7,56 proc.), papildomą rizikos premiją dėl verslo rizikos - 3,5 proc. tiek 2020 m., tiek 2019 m. ir likvidumo rizikos premiją – 2,5 proc. tiek 2020 m., tiek 2019 m. Skaičiuojant vertės sumažėjimą Grupė pritaikė 7,23 proc. (2019 m. – 7,38 proc.) diskonto normą (WACC) po mokesčių. Jokių vertės sumažėjimo nuostolių ar ankstesnių vertės sumažėjimo atstatymų investicijoms į dukterines įmones 2020 m. pripažinta nebuvo.

Vertės sumažėjimo teste naudotų prielaidų pasikeitimo įtaka vertinimo rezultatui pateikiama lentelėje žemiau.

Prielaida	Vertės sumažėjimo nuostolis tūkst. Eur					
	Prielaidos pokytis		Prielaidos padidėjimas		Prielaidos sumažėjimas	
	2020 m.	2019 m.	2020 m.	2019 m.	2020 m.	2019 m.
Metinė augimo norma	1 p.p.	1 p.p.	Neturi įtakos	Neturi įtakos	66	Neturi įtakos
WACC	0,5 p.p.	0,5 p.p.	1 427	114	Neturi įtakos	Neturi įtakos

Taip pat buvo remtasi prielaida, kad bendroji Europos Sąjungos žemės ūkio politika nepasikeis ir Grupės įmonės bus subsidijuojamos ir toliau, pasibaigus dabartinei žemės ūkio paramos programai 2021 m. Bendroji žemės ūkio politika Europos ūkininkams sudaro sąlygas patenkinti Europos gyventojų poreikius. Pagrindiniai jos tikslai – užtikrinti deramą ūkininkų gyvenimo lygį ir stabilų gyventojų aprūpinimą saugiais maisto produktais prieinamomis kainomis vartotojams. Kadangi tenkinti ES gyventojų maisto produktų poreikius (galimybę jų įsigyti, kainą, įvairovę, kokybę ir saugą) ir tausoti aplinką reikės nuolat, daroma prielaida, kad ES paramos fondas ir toliau finansuos ir investuos į žemės ūkį. Veiklos tęstinumo vertinimas pateiktas 2.2 pastaboje.

Grupė taip pat rėmėsi prielaida, jog nuomos sąnaudos (palūkanų sąnaudos ir turto naudojimosi teisių nusidėvėjimo sąnaudos), susijusios su TFAS 16, išliks tokio paties dydžio, kaip ir 2020 m., nes planuojama, jog nuomos terminai ir palūkanų norma nekis. Grupė apskaičiavo įtaką konsoliduotai pelno (nuostolių) ataskaitai, jei keistųsi nuomos įsipareigojimams skaičiuoti naudojama vidutinė papildoma palūkanų norma ir nuomos laikotarpis.

Prielaida	Turto naudojimosi teisių nusidėvėjimo ir palūkanų sąnaudų pokytis, tūkst. Eur				
	Prielaidos pokytis	Prielaidos padidėjimas		Prielaidos sumažėjimas	
		Palūkanų sąnaudų pasikeitimas	Nusidėvėjimo pasikeitimas	Palūkanų sąnaudų pasikeitimas	Nusidėvėjimo pasikeitimas
2020					
Metinė palūkanų norma	1 p.p.	287	(189)	(312)	201
Nuomos laikotarpis	1 metai	34	(17)	(31)	18
2019					
Metinė palūkanų norma	1 p.p.	278	(185)	(305)	198
Nuomos laikotarpis	1 metai	38	(20)	(36)	21

Prestižo vertės sumažėjimas

Grupė atliko metinį prestižo vertės sumažėjimo vertinimą pagal apskaitos politikos nuostatas, nurodytas 2.9 pastaboje. Prestižo vertės sumažėjimo skaičiavimuose Grupės vadovybė taikė naudojimo vertės metodą. Atliekant prestižo vertės sumažėjimo skaičiavimus grupė naudoja įvairius rodiklius bei atlieka tų rodiklių prognozes. Pavyzdžiui, kaip diskonto normą Grupė naudoja vidutinį svartinio kapitalo kaštų koeficientą, į kurio skaičiavimą įeina skolos ir kapitalo santykio rodiklis, nerizikingos investicijos grąžos rodiklis, rinkos rizikos premijos rodiklis, sektoriaus svartinis beta koeficientas (koreliacija tarp konkrečios įmonės rizikos ir rinkos rizikos). Taip pat, Grupė turi įsivertinti prognozuojamus ateities pinigų srautus. Šio vertinimo metu Grupė turi atsižvelgti į praeities rezultatus, bet taip pat ir prognozuoti ateities rezultatus, remiantis praeities įvykiais. Pagrindinės prestižo vertės sumažėjimo vertinimo prielaidos apima pajamų prognozę, WACC reikšmę po mokesčių, EBITDA prognozę, augimo tendencijas bei investicijas.

Turto atsiperkamoji vertė buvo skaičiuojama taikant naudojimo vertės metodą pinigų srautus kuriančiam vienetai (Grybai LT, KB) pagal pinigų srautų prognozes, apskaičiuotas 2021 m. biudžete. Pinigų srautai 2022 – 2025 m. buvo prognozuojami taikant 5 proc. metinio augimo prielaidą. Prognozuojamuose rezultatuose EBITDA marža siekė 31 proc. Prognozuojami pinigų srautai buvo koreguoti planuojama investicijų suma, kuri atitinka Grybai LT, KB metinį ilgalaikio turto nusidėvėjimą. Pinigų srautai yra diskontuojami taikant Grybai LT, KB diskonto normą (WACC) po mokesčių – 6,88 proc. Diskonto norma (WACC) buvo apskaičiuota naudojant 3,50 proc. skolinto kapitalo kainą, skolinto ir nuosavo kapitalo santykį (87 proc. skolinto ir 13 proc. nuosavo kapitalo). Nuosavo kapitalo kaina buvo nustatyta naudojant 0,16 proc. nerizikingos investicijos grąžą, 3,91 sektoriaus svartinį beta koeficientą, 7,04 proc. rinkos rizikos premiją, papildomą rizikos premiją dėl verslo rizikos - 3,5 proc. bei likvidumo rizikos premiją – 2,5 proc.

Atlikus vertės sumažėjimo testą 2020 m. gruodžio 31 d. Grupė nenustatė vertės sumažėjimo vertintam pinigų srautus kuriančiam vienetai Grybai LT, KB.

Pagrindinių prielaidų, naudotų vertės sumažėjimo skaičiavimuose, pokyčių įtaka vertės sumažėjimui pateikiama lentelėje žemiau.

Prielaida	Vertės sumažėjimo sumos padidėjimas		
	Prielaidos pokytis	Prielaidos padidėjimas	Prielaidos sumažėjimas
2020 m.			
Metinis augimas	1 p.p.	Neturi įtakos	Neturi įtakos
WACC	0,5 p.p.	Neturi įtakos	Neturi įtakos
EBITDA	5 p.p.	Neturi įtakos	Neturi įtakos

5. Nekilnojamasis turtas, įranga ir įrenginiai

GRUPĖ	Žemė	Pastatai	Statiniai ir įrenginiai	Transporto priemonės, įranga ir kitas nekilnojamas turtas, įranga ir įrenginiai	Nebaigta statyba	Iš viso
Apskaitinė vertė						
2018 m. gruodžio 31 d.	21 638	41 495	25 701	2 746	1 312	92 892
- pirminis 16 TFAS pripažinimas (2.2)	38 031	975	-	-	-	39 006
- turto įsigijimas	777	6	1 488	324	1 655	4 250
- nurašymai ir pardavimai	(19)	(37)	(305)	(117)	(339)	(817)
- perkainojimas (4 pastaba)	3 152	-	-	-	-	3 152
- nusidėvėjimas (įskaitant turto naudojimosi teises)	(5 359)	(2 382)	(4 282)	(755)	-	(12 778)
- perklasifikavimai (2.2 ir 8 pastabos)	2 401	921	-	-	(921)	2 401
2019 m. gruodžio 31 d.	60 622	40 978	22 602	2 198	1 707	128 108
- dukterinių įmonių įsigijimas (24 pastaba)	-	2 262	2 223	132	-	4 617
- turto įsigijimas	6 667	454	2 289	781	2 273	12 465
- nurašymai ir pardavimai	(6)	(17)	(147)	(46)	-	(216)
- perkainojimas (4 pastaba)	851	-	-	-	-	851
- nusidėvėjimas (įskaitant turto naudojimosi teises)	(5 855)	(2 499)	(4 196)	(722)	-	(13 273)
- perklasifikavimai	-	271	718	2	(990)	-
2020 m. gruodžio 31 d.	62 279	41 448	23 489	2 345	2 991	132 552
Įsigijimo savikaina						
2018 m. gruodžio 31 d.	21 638	52 695	39 547	5 101	1 312	120 293
2019 m. gruodžio 31 d.	65 981	54 560	40 730	5 308	1 707	168 286
2020 m. gruodžio 31 d.	73 494	57 529	45 813	6 177	2 991	186 004
Sukauptas nusidėvėjimas ir vertės sumažėjimo nuostoliai						
2018 m. gruodžio 31 d.	-	(11 200)	(13 846)	(2 355)	-	(27 401)
2019 m. gruodžio 31 d.	(5 359)	(13 582)	(18 128)	(3 110)	-	(40 179)
2020 m. gruodžio 31 d.	(11 214)	(16 081)	(22 324)	(3 832)	-	(53 452)
Apskaitinė vertė						
2018 m. gruodžio 31 d.	21 638	41 495	25 701	2 746	1 312	92 892
2019 m. gruodžio 31 d.	60 622	40 978	22 602	2 198	1 707	128 108
2020 m. gruodžio 31 d.	62 279	41 448	23 489	2 345	2 991	132 552

Naudojimosi teise Grupės pripažintas turtas susijęs su šiomis ilgalaikio turto grupėmis:

2019 m.	Žemė	Pastatai
Įsigijimo savikaina	40 433	975
Turto įsigijimas	295	-
Atimti: sukauptą nusidėvėjimą	(5 359)	(133)
Apskaitinė vertė 2019 m. gruodžio 31 d.	35 369	842
2020 m.	Žemė	Pastatai
Įsigijimo savikaina	40 728	975
Turto įsigijimas	5 292	33
Atimti: sukauptą nusidėvėjimą	(11 214)	(271)
Apskaitinė vertė 2020 m. gruodžio 31 d.	34 806	737

2020 m. pagrindinės investicijos buvo statiniams ir įrengimams, transporto priemonėms, įrangai ir kitam nekilnojamajam turtui, įrangai ir įrengimams įsigyti dėl dirbamos žemės plotų padidėjimo.



Žemės vertės padidėjimas lyginant 2020 m. gruodžio 31 d. ir 2019 m. gruodžio 31 d. taip pat atsirado dėl žemės perkainojimo 2020 m. gruodžio 31 d. – 851 tūkst. Eur (2019 m. gruodžio 31 d. – 3 152 tūkst. Eur).

2020 m. gruodžio 31 d. 59 336 tūkst. Eur (2019 m. – 63 248 tūkst. Eur) apskaitinės vertės nekilnojamasis turtas, įranga ir įrenginiai buvo įkeisti bankams kaip gautų paskolų užtikrinimo priemonė. Nuomojamas turtas, vadovaujantis nuomos sutartimis, yra nuomos įsipareigojimų užtikrinimo priemonė.

BENDROVĖ					Viso
	Pastatai	Nebaigta statyba	Transporto priemonės	Įrenginiai ir kt. turtas, įranga ir įrenginiai	
Apskaitinė vertė					
2018 m. gruodžio 31 d.	-	122	204	89	415
- pirminis 16 TFAS pripažinimas	975	-	-	-	975
- turto įsigijimas	-	46	3	1	50
- nurašymai ir pardavimai	-	-	-	-	-
- nusidėvėjimas	(133)	-	(43)	(32)	(208)
2019 m. gruodžio 31 d.	842	168	164	60	1 232
- turto įsigijimas	33	1 444	22	36	1 535
- nurašymai ir pardavimai	-	-	(5)	-	(5)
- nusidėvėjimas	(138)	-	(42)	(24)	(204)
2020 m. gruodžio 31 d.	737	1 612	139	70	2 560
Įsigijimo savikaina					
2018 m. gruodžio 31 d.	-	122	306	186	614
2019 m. gruodžio 31 d.	975	168	309	187	1 639
2020 m. gruodžio 31 d.	1 008	1 612	326	223	3 169
Sukauptas nusidėvėjimas ir vertės sumažėjimo nuostoliai					
2018 m. gruodžio 31 d.	-	-	(101)	(98)	(199)
2019 m. gruodžio 31 d.	(133)	-	(144)	(130)	(407)
2020 m. gruodžio 31 d.	(271)	-	(186)	(154)	(611)
Apskaitinė vertė 2018 m. gruodžio 31 d.	-	122	204	89	415
Apskaitinė vertė 2019 m. gruodžio 31 d.	842	168	164	60	1 232
Apskaitinė vertė 2020 m. gruodžio 31 d.	737	1 612	140	70	2 560

Nebaigta statyba apima kapitalizuojamas vykdomo MTEP projekto sąnaudas. Šio projektu metu Bendrovė kuria laboratoriją. Planuojama, jog projektas bus baigtas 2021 m. gruodžio 31 d. ir patirtos išlaidos, kapitalizuotos nebaigtos statybos grupėje bus perklasifikuotos į Bendrovės statinius ir įrengimus.

Naudojimosi teise Bendrovės pripažintas turtas susijęs su šiomis ilgalaikio turto grupėmis:

2019 m.	Pastatai
Įsigijimo savikaina	975
Atimti: sukauptą nusidėvėjimą	(133)
Apskaitinė vertė 2019 m. gruodžio 31 d.	842
2020 m.	Pastatai
Įsigijimo savikaina	975
Turto įsigijimas	33
Atimti: sukauptą nusidėvėjimą	(271)
Apskaitinė vertė 2019 m. gruodžio 31 d.	737

Gruodžio 31 d. Grupės nekilnojamojo turto, įrangos ir įrengimų, įsigytų pagal nuomos sutartis, apskaitinė vertė buvo:

Statiniai ir įrenginiai	2020	2019
Įsigijimo savikaina	21 017	19 079
Atėmus: sukauptą nusidėvėjimą	(7 438)	(5 366)
Apskaitinė vertė	13 579	13 713
Turto naudojimosi teisės	2020	2019
Įsigijimo savikaina	47 029	41 703
Atėmus: sukauptą nusidėvėjimą	(11 486)	(5 492)
Apskaitinė vertė	35 543	36 211

Žemiau nurodytos sumos, susijusios su turto naudojimosi teisėmis pritaikius 16 TFAS, pripažintos **Grupės** pelno (nuostolių) ataskaitoje.

KONSOLIDUOTOSIOS BEI ATSKIROS FINANSINĖS ATASKAITOS
(Visos sumos yra tūkst. Eur, jeigu nenurodyta kitaip)

	<u>2020 m.</u>	<u>2019 m.</u>
Nusidėvėjimas (pripažintas biologinio turto ir žemės ūkio produktų pirminio pripažinimo tikrosios vertės pasikeitimo įtakos eilutėje, žr. 21 pastabą)	5 545	5 042
Nusidėvėjimas (pripažintas veiklos sąnaudų eilutėje, žr. 23 pastabą)	450	450
Palūkanų sąnaudos, pripažintos finansinių sąnaudų eilutėje (žr. 28 pastabą)	1 748	2 093
Iš viso	<u>7 743</u>	<u>7 585</u>

Žemiau nurodytos sumos, susijusios su turto naudojimosi teisėmis, pritaikius 16 TFAS, pripažintos **Bendrovės** pelno (nuostolių) ataskaitoje.

	<u>2020 m.</u>	<u>2019 m.</u>
Nusidėvėjimas (pripažintas veiklos sąnaudų eilutėje, žr. 23 pastabą)	138	133
Palūkanų sąnaudos, pripažintos finansinių sąnaudų eilutėje (žr. 28 pastabą)	53	59
Iš viso	<u>191</u>	<u>192</u>

Jeigu nebūtų atliktas žemių perkainojimas, jų apskaitinės vertės būtų tokios:

	<u>Land</u>
Žemės apskaitinė vertė neįvertinus perkainojimo poveikio 2019 m. gruodžio 31 d.	10 938
Žemės apskaitinė vertė neįvertinus perkainojimo poveikio 2020 m. gruodžio 31 d.	<u>12 317</u>

6. Investicijos į dukterines įmones

Bendrovės investicijų judėjimas gruodžio 31 d. pasibaigusiais metais:

	<u>2020 m.</u>	<u>2019 m.</u>
Sausio 1 d.	<u>96 433</u>	<u>96 438</u>
Kapitalizuotos ilgalaikės gautinos sumos iš dukterinių įmonių	-	-
Dukterinių įmonių įsigijimai / papildomi įsigijimai	-	-
Dukterinių įmonių pardavimai	-	(5)
Gruodžio 31 d.	<u>96 433</u>	<u>96 433</u>

2019 m. Bendrovė pardavė dukterinę įmonę UAB Ars Ingenii, UAB

2020 m. gruodžio 31 d. ir 2019 m. gruodžio 31 d. Bendrovė atliko investicijų į dukterines įmones vertės sumažėjimo testus, kaip nurodyta 4 pastaboje. Atlikus testus, jokie papildomi vertės sumažėjimo nuostoliai ar ankstesnių nuostolių atstatymai nebuvo nustatyti.

7. Investicijos, apskaitomos taikant nuosavybės metodą ir finansinis turtas tikrąja verte per pelną (nuostolius)

Investicijos, apskaitomos taikant nuosavybės metodą

Gruodžio 31 d. pasibaigusiu metų atskirai nereikšmingų asocijuotų įmonių, apskaitomų taikant nuosavybės metodą, judėjimą sudarė:

	<u>2020 m.</u>	<u>2019 m.</u>
Sausio 1 d.	<u>57</u>	<u>57</u>
Investicijų įsigijimas	-	-
Bendra grupės pelno (nuostolių) dalies suma	-	-
Gruodžio 31 d.	<u>57</u>	<u>57</u>

Finansinis turtas, tikrąja verte per pelną (nuostolius)

2018 m. Grupės įmonės investavo į 5 atskirai nereikšmingas asocijuotas įmones, kurios apskaitomos kaip finansinis turtas, kurio tikrosios vertės pokyčiai pripažįstami pelnu ar nuostoliais. Pirmąjį 2020 m. pusmetį Grupė šias įmones pardavė.

Gruodžio 31 d. pasibaigusiais metais finansinio turto tikrąja verte per pelną (nuostolius) judėjimą sudarė:

	<u>2020 m.</u>	<u>2019 m.</u>
Sausio 1 d.	<u>355</u>	<u>355</u>
Investicijų įsigijimas	-	-
Investicijų pardavimas	(355)	-
Gruodžio 31 d.	<u>-</u>	<u>355</u>

8. Nematerialusis turtas

Grupės ilgalaikį nematerialųjį turtą gruodžio 31 d. sudarė:

GRUPĖ	Žemės nuomos sutartys			Iš viso
	Prestižas	Kitas nematerialusis turtas		
Apskaitinė vertė				
2018 m. gruodžio 31 d.	-	2 401	26	2 427
- dukterinių įmonių įsigijimas (24 pastaba)	-	-	-	-
- turto įsigijimas	-	-	-	-
- turto pardavimas	-	-	-	-
- amortizacija	-	-	(12)	(12)
- perklasifikavimas į turto naudojimosi teises (5 pastaba)	-	(2 401)	-	(2 401)
2019 m. gruodžio 31 d.	-	-	14	14
- dukterinių įmonių įsigijimas (24 pastaba)	3 465	-	-	3 465
- turto įsigijimas	-	-	9	9
- turto pardavimas	-	-	-	-
- amortizacija	-	-	(11)	(11)
2020 m. gruodžio 31 d.	-	-	12	3 477
Apskaitinė vertė 2018 m. gruodžio 31 d.	-	2 401	26	2 427
Apskaitinė vertė 2019 m. gruodžio 31 d.	-	-	14	14
Apskaitinė vertė 2020 m. gruodžio 31 d.	3 465	-	12	3 477

Nematerialiojo turto nusidėvėjimo sąnaudos apskaitytos veiklos sąnaudose (žr. 23 pastabą). Prestižo vertės sumažėjimo testavimas aprašytas 4 pastaboje.

Bendrovės ilgalaikį nematerialųjį turtą gruodžio 31 d. sudarė:

BENDROVĖ	Other intangible assets
Apskaitinė vertė	
2018 m. gruodžio 31 d.	8
- turto įsigijimas / turto pardavimas ir nurašymas	-
- amortizacija	(6)
2019 m. gruodžio 31 d.	2
- turto įsigijimas / turto pardavimas ir nurašymas	4
- amortizacija	(1)
2020 m. gruodžio 31 d.	5
Apskaitinė vertė	
Apskaitinė vertė 2018 m. gruodžio 31 d.	8
Apskaitinė vertė 2019 m. gruodžio 31 d.	2
Apskaitinė vertė 2020 m. gruodžio 31 d.	5

9. Biologinis turtas

Grupės biologinį turtą gruodžio 31 d. pasibaigusiais metais sudarė:

	2020 m.	2019 m.
Galvijai	9 699	9 397
Iš viso ilgalaikis biologinis turtas	9 699	9 397
Pasėliai	14 903	13 809
Grybų auginimo terpė	2 149	2 226
Iš viso trumpalaikis biologinis turtas	17 052	16 035
Gruodžio 31 d.	26 751	25 432

Grupės galvijų skaičius (vienetais) sudarė:

	Pieninės karvės	Telyčios	Kiti gyvuliai	Iš viso
2018 m. gruodžio 31 d.	3 558	2 997	148	6 703
Išgijimai	-	75	-	75
Padidėjimas (veršavimasis)	-	1 789	1 680	3 469
Perrašymai tarp grupių	1 266	(1 266)	-	-
Pardavimai	(1 095)	(288)	(1 512)	(2 895)
Natūralus mirtingumas	(203)	(460)	(167)	(830)
2019 m. gruodžio 31 d.	3 526	2 847	149	6 522
Išgijimai	-	95	-	95
Padidėjimas (veršavimasis)	-	1 678	1 624	3 302
Perrašymai tarp grupių	1 157	(1 157)	-	-
Pardavimai	(1 061)	(302)	(1 345)	(2 708)
Natūralus mirtingumas	(151)	(417)	(182)	(750)
2020 m. gruodžio 31 d.	3 471	2 744	246	6 461

Grupės galvijų vertė sudarė:

	Pieninės karvės	Telyčios	Kiti gyvuliai	Iš viso
2018 m. gruodžio 31 d.	5 275	3 718	135	9 128
Išgijimai	-	32	-	32
Padidėjimas (veršavimasis)	-	54	50	104
Priesvoris	-	3 249	260	3 508
Perrašymai iš kitų grupių	2 302	(2 302)	-	-
Pardavimai	(470)	(94)	(152)	(716)
Natūralus mirtingumas	(336)	(94)	(31)	(461)
Pelnas (nuostoliai) dėl tikrosios biologinio turto vertės pasikeitimo (21 pastaba)	(1 028)	(955)	(216)	(2 199)
2019 m. gruodžio 31 d.	5 744	3 608	46	9 397
Išgijimai	-	123	-	123
Padidėjimas (veršavimasis)	-	58	52	110
Priesvoris	-	3 404	307	3 711
Perrašymai iš kitų grupių	2 707	(2 707)	-	-
Pardavimai	(523)	(101)	(123)	(747)
Natūralus mirtingumas	(247)	(101)	(30)	(378)
Pelnas (nuostoliai) dėl tikrosios biologinio turto vertės pasikeitimo (21 pastaba)	(1 371)	(940)	(206)	(2 517)
2020 m. gruodžio 31 d.	(6 310)	3 344	45	9 699

2020 m. Grupėje pagaminta 25 384 tonų pieno (2019 m.: 24 492 tonų).

Tikroji galvijų vertė priskiriama 3 lygiui (melžiamos karvės) ir 2 lygiui (kiti gyvuliai) tikrosios vertės hierarchijoje. Daugiau informacijos rasite 4 pastaboje.

Grupės pasėlių likučiai pagal atskiras kultūras:

	Žieminiai kviečiai	Žieminiai rapsai	Žieminiai rugiai	Žieminiai miežiai	Vasarinės kultūros	Iš viso
2020 m.						
Iš viso apsėta ha (paruošta žemė)	9 648	2 496	29	-	26 312	38 486
Iš viso patirta išlaidų	4 293	1 243	24	-	7 325	12 884
Vidutinės sąnaudos 1 ha (Eur)	445	498	805	-	278	335
2019 m.						
Iš viso apsėta ha (paruošta žemė)	11 358	2 557	188	405	25 265	39 772
Iš viso patirta išlaidų	4 716	1 123	83	105	6 332	12 359
Vidutinės sąnaudos 1 ha (Eur)	415	439	443	259	251	311

2020 m. Grupės derlius siekė daugiau nei 168 tūkst. tonų grūdų ir daržovių (2019 m.: 140 tūkst. tonų).

Grupės biologinio turto (išskyrus galvijus) judėjimas per laikotarpį:

Biologinio turto tipas	Pasėliai	Grybų auginimo terpė
	Trumpalaikis	Trumpalaikis
2018 m. gruodžio 31 d.	12 302	2 088
Sėjos ir kitos išlaidos iki derliaus nuėmimo	22 123	26 359
Derliaus (grybų) nuėmimas	(38 258)	(26 221)
Žemės ūkio produktų pirminio pripažinimo tikrosios vertės pasikeitimo įtaka (21 pastaba)	3 831	-
Rudeninė sėja ir žemės paruošimas pavasariui	12 359	-
Žemės ūkio produktų pirminio pripažinimo tikrosios vertės pasikeitimo įtaka – žieminės kultūros (4, 21 pastabos)	1 450	-
2019 m. gruodžio 31 d.	13 809	2 226
Sėjos ir kitos išlaidos iki derliaus nuėmimo	22 028	28 171
Derliaus (grybų) nuėmimas	(41 510)	(28 248)
Žemės ūkio produktų pirminio pripažinimo tikrosios vertės pasikeitimo įtaka (21 pastaba)	5 674	-
Rudeninė sėja ir žemės paruošimas pavasariui	12 884	-
Žemės ūkio produktų pirminio pripažinimo tikrosios vertės pasikeitimo įtaka – žieminės kultūros (4, 21 pastabos)	2 018	-
2020 m. gruodžio 31 d.	14 903	2 149

Pelnas, susidarantis pirmą kartą pripažįstant biologinį turtą tikrąja verte, pagerėjo nuo 5,28 mln. Eur 2019 m. iki 7,69 mln. Eur 2020 m. Reikšmingą pagerėjimą lėmė palankesnės oro sąlygos 2020 m., palyginus su 2018/2019 m. sezonu. Vis dėl to, ankstesnis derliaus nuėmimas ir lietinga 2020 m. žiema bei pavasaris neigiamai paveikė kai kurių kultūrų derlingumą.

Grupė per 2020 m. užaugino 12 906 tonų šviežių grybų (2019: 12 256 tonų).

Pasėlių tikroji vertė priskiriama 3 lygiui tikrosios vertės hierarchijoje. Pasėliai vertinami tikrąja verte, o jei tikrosios vertės negalima nustatyti, savikaina naudojama kaip tikrosios vertės atitikmuo. 2020 m. gruodžio 31 d. savikaina buvo naudota vasarinių kultūrų pasėlių tikrosios vertės nustatymui, kadangi nuo sąnaudų patyrimo momento įvyko labai nedaug biologinių pokyčių, o žieminės kultūros buvo įvertintos tikrąja verte dėl reikšmingos biologinės transformacijos nuo sėjos iki metų galo. Daugiau informacijos apie 2020/2021 m. kultūrų vertinimą pateikta 4 pastaboje.

Patirtos sąnaudos susideda iš žemės ūkio darbų, sėklų, ekologiškų trąšų, darbo užmokesčio sąnaudų, įrengimų nusidėvėjimo bei remonto išlaidų.

Derliaus nuėmimo metu Grupės vadovybė nustato grūdinių kultūrų derliaus kainas pagal sudarytus kontraktus ir atsižvelgiant į rinkos kainas, bei atima su pardavimu susijusias išlaidas. Derlius pripažįstamas atsargose tikrąja verte, atimant su pardavimu susijusias išlaidas, o skirtumas tarp tikrosios vertės atėmus pardavimo išlaidas ir užauginimo sąnaudų yra apskaitomas pelno (nuostolių) ataskaitoje kaip pelnas (nuostolis), susidarantis pirmą kartą pripažįstant biologinį turtą tikrąja verte.

Tiek 2020 m. gruodžio 31 d., tiek 2019 m. gruodžio 31 d. savikaina buvo naudota kaip artima grybų auginimo terpės tikrajai vertei, kadangi nuo sąnaudų patyrimo momento įvyko labai nedaug biologinių pokyčių. Grupėje grybų auginimo terpės apyvarta per metus siekia 7–8 kartus.

Dalis Grupės įmonių biologinio turto - maždaug 28 procentai - yra įkeista įmonių hipoteka kaip paskolų užtikrinimo priemonė 2020 m. gruodžio 31 d. (2019 m. gruodžio 31 d. – apie 81,5 procentai).

10. Atsargos

Grupės atsargas gruodžio 31 d. sudarė:

	2020 m.	2019 m.
Žemės ūkio produkcija	25 007	23 943
Žaliavos	6 677	6 464
Iš viso	31 684	30 407
Žemės ūkio produkcijos perkainojimas iki grynosios realizavimo vertės	(1 249)	(1 449)
Apskaitinė vertė	30 435	28 958

Atsargų suma, pripažinta sąnaudomis, 2020 m. siekė 64 950 tūkst. Eur, o 2019 m. – 62 297 tūkst. Eur.

2020 m. gruodžio 31 d. didžioji dalis Grupės įmonių atsargų - 74 procentai - yra įkeistos įmonių hipoteka kaip paskolų užtikrinimo priemonė (2019 m. gruodžio 31 d. – 93 procentai).

11. Finansinės priemonės pagal kategorijas

Balanse nurodytas Grupės finansinis turtas amortizuota savikaina gruodžio 31 d.:	2020 m.	2019 m.
Ilgalaikės prekybos ir kitos gautinos sumos	446	5 676
Finansinis turtas tikrąja verte, apskaitomas per pelną ar nuostolius	57	355
Trumpalaikės prekybos ir kitos gautinos sumos	10 033	9 700
Pinigai ir pinigų ekvivalentai	2 541	3 732
Iš viso	13 077	19 463

Balanse nurodyti Grupės finansiniai įsipareigojimai amortizuota savikaina gruodžio 31 d.	2020 m.	2019 m.
Paskolos	53 303	50 789
Nuomos įsipareigojimai	41 238	43 204
Prekybos mokėtinos sumos	16 334	13 433
Kitos mokėtinos sumos ir trumpalaikiai įsipareigojimai	229	219
Iš viso	111 104	107 645

Grupės finansinį turtą sudaro visos ilgalaikės ir trumpalaikės prekybos gautinos sumos ir kitos gautinos sumos, apskaitytos Grupės balanse, išskyrus atliktus išankstinius apmokėjimus bei gautiną PVM iš valstybės biudžeto. Ilgalaikį finansinį turtą ir finansinį turtą tikrąja verte, apskaitoma per pelną ar nuostolius sudaro akcijos ir akcijų valdoma dalis kitose Lietuvos įmonėse, kurių akcijomis neprekiuojama viešai vertybinių popierių biržoje bei ilgalaikės paskolos, suteiktos kitoms Lietuvos įmonėms. Grupė laiko visus piniginius likučius banko sąskaitose tų bankų, kurių tarptautinių reitingų agentūrų „Moody's“, „Standard&Poors“ ar „Fitchratings“ nustatytas ilgalaikio skolinimosi reitingas yra investicinio lygio.

Grupės finansinius įsipareigojimus sudaro visos ilgalaikės ir trumpalaikės skolos, apskaitytos Grupės balanse, išskyrus gautus išankstinius apmokėjimus, ateinančio laikotarpio kapitalinių investicijų dotacijas, su darbo užmokesčiu susijusius įsipareigojimus bei atidėtąjį pelno ir kitus mokesčius.

Balanse nurodytas Bendrovės finansinis turtas amortizuota savikaina gruodžio 31 d.	2020 m.	2019 m.
Ilgalaikės prekybos ir kitos gautinos sumos	9 286	21 223
Trumpalaikės prekybos ir kitos gautinos sumos	3 211	1 309
Pinigai ir pinigų ekvivalentai	301	2 753
Iš viso	12 710	25 285

Balanse nurodyti Bendrovės finansiniai įsipareigojimai amortizuota savikaina gruodžio 31 d.	2020 m.	2019 m.
Paskolos	21 818	37 987
Nuomos įsipareigojimai	855	969
Prekybos skolos ir kitos mokėtinos sumos	310	328
Iš viso	22 962	39 284

Bendrovės finansinį turtą sudaro visos ilgalaikės ir trumpalaikės prekybos gautinos sumos ir kitos gautinos sumos, apskaitytos Bendrovės balanse, išskyrus atliktus išankstinius apmokėjimus bei gautiną PVM iš valstybės biudžeto. Ilgalaikės prekybos ir kitas gautinas sumas sudaro ilgalaikės paskolos, suteiktos Grupės įmonėms. Bendrovė laiko visus piniginius likučius banko sąskaitose tų bankų, kurių tarptautinių reitingų agentūrų „Moody's“, „Standard&Poors“ ar „Fitchratings“ nustatytas ilgalaikio skolinimosi reitingas yra investicinio lygio.

Bendrovės finansinius įsipareigojimus sudaro visos ilgalaikės ir trumpalaikės skolos, apskaitytos Bendrovės balanse, išskyrus gautus išankstinius apmokėjimus, sukauptas sąnaudas bei su darbo užmokesčiu susijusius įsipareigojimus.

Finansinio turto kredito kokybė

Grupės finansinio turto (prekybos gautinų sumų) numatytų koeficientų ir atidėjinių galimiams nuostoliams apskaičiavimas:

Prekybos gautinų sumų kredito kokybė	Gautinos sumos, neturėjusios pradelimų praeityje				Iš viso
	Pradelsta nuo 1 iki 30 dienų	Pradelsta nuo 31 iki 90 dienų	Pradelsta 90 dienų ir daugiau		
2020 m. gruodžio 31 d.					
Tikėtinas kredito nuostolis	0,36 proc.	1,69 proc.	0,68 proc.	6,81 proc.	
Prekybos gautinų sumų iš viso, bendrąja verte	3 371	651	886	1 719	6 628
Vertės sumažėjimas (12 pastaba)	(12)	(11)	(6)	(117)	(146)
2020 m. gruodžio 31 d. prekybos gautinų sumų iš viso, grynąja verte	3 359	640	880	1 602	6 482
2019 m. gruodžio 31 d.					
Tikėtinas kredito nuostolis	1,26 proc.	3,20 proc.	3,06 proc.	3,57 proc.	
Prekybos gautinų sumų iš viso, bendrąja verte	4 378	1 132	1 045	692	7 247
Vertės sumažėjimas (12 pastaba)	(55)	(36)	(32)	(25)	(148)
2019 m. gruodžio 31 d. prekybos gautinų sumų iš viso, grynąja verte	4 323	1 096	1 013	668	7 100

Grupės finansinis turtas (kitų gautinų sumų amortizuota savikaina, įskaitan ir ilgalaikes gautinas sumas) buvo priskirtas atskiroms vertėms sumažėjimo pakopoms:

Kitų gautinų sumų amortizuota savikaina kredito kokybė	1-oji pakopa (12 mėn. TKN)	2-oji pakopa (viso laikotarpio TKN)	3-oji pakopa (viso laikotarpio TKN)	Iš viso
	2020 m. gruodžio 31 d.			
Gautinos sumos iš NMA	86	-	-	86
Gautinos sumos iš darbuotojų	84	-	-	84
Ilgalaikės gautinos sumos bendrąja verte	450	-	-	450
Kitos gautinos sumos	1 059	-	2 856	3 915
Apskaitinė vertė, bendrąja verte	1 679	-	2 856	4 535
Atidėjiniai galimiams nuostoliams	(4)	-	(534)	(538)
2020 m. gruodžio 31 d. kitų gautinų sumų amortizuota verte iš viso, grynąja verte	1 675	-	2 322	3 997
2019 m. gruodžio 31 d.				
Gautinos sumos iš NMA	1 385	-	-	1 385
Gautinos sumos iš darbuotojų	43	-	-	43
Ilgalaikės gautinos sumos bendrąja verte	4 894	-	1 082	5 976
Kitos gautinos sumos	173	-	1 000	1 173
Apskaitinė vertė, bendrąja verte	6 495	-	2 082	8 577
Atidėjiniai galimiams nuostoliams	(7)	-	(292)	(299)
2019 m. gruodžio 31 d. kitų gautinų sumų amortizuota verte iš viso, grynąja verte	6 488	-	883	8 278

Gautinos sumos iš Nacionalinės mokėjimų agentūros – tiesioginės gautinos subsidijos už pasėlius ir pieną, kurios sumokamos iki kitų metų balandžio 30 d. ir yra kontroliuojamos valstybės, todėl laikomos mažos rizikos. Gautinos sumos iš darbuotojų taip pat laikomos mažos rizikos.

Ilgalaikės gautinos sumos apima gautinų sumų iš UAB Ars Ingenii, kuri laikoma mažos rizikos paskola, dėl to atidėjiniai šios paskolos nuostoliams buvo apskaičiuoti remiantis 12 mėnesių tikėtiniais kredito nuostoliais - visas tikėtinas paskolos kredito nuostolis buvo padaugintas iš tikimybės, kad nuostoliai atsiras per ateinančius 12 mėn. 2020 m. gruodžio 31 d. bendra atidėjinių šios paskolos nuostoliams suma siekė 4 tūkst. Eurų.

Kitos gautinos sumos apima gautinas sumas iš Fiksuoto pelningumo investicijų fondo ir Symbol LLC.

Paskolų Fiksuoto pelningumo investicijų fondui, kurių bendra balansinė vertė 2020 m. gruodžio 31 d. buvo 563 tūkst. Eur (2019 m. gruodžio 31 d. – 551 tūkst. Eur) grąžinimo terminas sueina 2021 m. Bendra atidėjinių šių paskolų nuostoliams suma sumažėjo nuo 3 tūkst. Eurų iki nulio.

2018 m. kovo mėn. po dukterinių įmonių Karakash OOO ir Karakash Agro OOO pardavimo kitose gautinose sumose 2020 m. gruodžio 31 d. buvo apskaityta 2 856 tūkst. Eur gautina ilgalaikė suma iš Symbol LLC (2019 m. gruodžio 31 d. 1 000 tūkst. Eur buvo apskaityta kaip kitos gautinos sumos, o 1 082 tūkst. Eur kaip ilgalaikės gautinos sumos). Nustatyta, kad šios gautinos sumos rizika yra didesnė, tačiau nėra objektyvių vertės sumažėjimo įrodymų, todėl buvo nuspręsta, kad ji yra 3-ojoje pakopoje, o atidėjinys nuostoliams buvo nustatytas pagal viso laikotarpio tikėtinus kredito nuostolius. Dėl nepalankių oro sąlygų visame Rytų Europos regione 2019 m. atidėjinių nuostoliams suma 2020 m. gruodžio 31 d. padidėjo iki 534 tūkst. Eur (2019 m. gruodžio 31 d. siekė 292 tūkst. Eur).

Visos paskolos yra grąžintinos. Visos paskolos buvo suteiktos įvykdant pagrindinės paskolos sumos ir palūkanų mokėjimų testą, todėl jos bus vertinamos amortizuota savikaina. Paskolų atidėjiniai galimiams nuostoliams buvo apskaičiuoti naudojant 3-iosios pakopos modelį. Atidėjiniai galimiams nuostoliams buvo įvertinti kiekvienai paskolai atskirai.

Atidėjiniai galimiems nuostoliams, Grupės kitoms gautinoms sumoms amortizuota savikaina:

	1-oji pakopa (12 mėn. TKN)	2-oji pakopa (viso laikotarpio TKN)	3-oji pakopa (viso laikotarpio TKN)	Iš viso
2020 m. gruodžio 31 d.				
Tikėtinas kredito nuostolis	-	-	14,02 proc.	
Fiksuoto pelningumo investicijų fondas	563	-	-	563
UAB Ars Ingenii	450	-	-	450
Symbol LLC (dukterinių įmonių Karakash OOO ir Karakash agro OOO pardavimas)	-	-	2 856	2 856
Atidėjiniai galimiems nuostoliams	(4)	-	(534)	(538)
2019 m. gruodžio 31 d.				
Tikėtinas kredito nuostolis	0,14 proc.	-	14,02 proc.	
Kooperatinė bendrovė Grybai Lt	3 892	-	-	-
Fiksuoto pelningumo investicijų fondas	551	-	-	-
UAB Ars Ingenii	450	-	-	-
Symbol LLC (dukterinių įmonių Karakash OOO ir Karakash agro OOO pardavimas)	-	-	2 082	-
Atidėjiniai galimiems nuostoliams	(7)	-	(292)	(299)

Bendrovės finansinio turto (prekybos gautinų sumų) atidėjinių galimiems nuostoliams suma ir koeficientai buvo tokie:

	Gautinos sumos, neturėjusios pradelsimų praeityje				Iš viso
	Pradelsta nuo 1 iki 30 dienų	Pradelsta nuo 31 iki 90 dienų	Pradelsta 90 dienų ir daugiau		
2020 m. gruodžio 31 d.					
Tikėtinas nuostolių koeficientas	0,01 proc.	0,01 proc.	0,01 proc.	0,01 proc.	
Prekybos gautinų sumų iš viso	796	572	687	1 062	3 118
Iš viso	796	572	687	1 062	3 118
2019 m. gruodžio 31 d.					
Tikėtinas nuostolių koeficientas	0,01 proc.	0,01 proc.	0,01 proc.	0,01 proc.	
Prekybos gautinų sumų iš viso	1 255	2	14	36	1 307
Iš viso	1 255	2	14	36	1 307

2020 m. gruodžio 31 d. ir 2019 m. gruodžio 31 d. Bendrovės prekybos gautinų sumų atidėjinių galimiems nuostoliams nebuvo, nes tikėtini nuostolių rodikliai buvo nereikšmingi.

Rizika, susijusi su bankais ir finansinėmis institucijomis, yra valdoma atidžiai atsirenkant partnerius bei nuolatos stebint šių partnerių rizikingumą. Banko ir finansinių institucijų rizika ir bankroto tikimybė vertinama remiantis vertinimo agentūrų – Moody's, Standard & Poor's and Fitch – reitingais. Dėl šios priežasties vertinant tikėtinius nuostolius, susijusius su pinigais ir pinigų ekvivalentais, taikomas mažiausias tikėtinas nuostolių koeficientas (0,01 proc.). 2020 m. gruodžio 31 d. ir 2019 m. gruodžio 31 d. Bendrovė nesudarė atidėjinių galimiems nuostoliams dėl pinigų ir pinigų ekvivalentų vertės pasikeitimo, nes tikėtini nuostolių rodikliai buvo nematerialūs.

12. Prekybos gautinos sumos, išankstiniai apmokėjimai ir kitos gautinos sumos

Prekybos gautinas sumas, išankstinius apmokėjimus ir kitas gautinas sumas gruodžio 31 d. sudarė:

	GRUPĖ		BENDROVĖ	
	2020 m.	2019 m.	2020 m.	2019 m.
Prekybos gautinos sumos	6 628	7 247	3 118	1 309
Gautinos subsidijos ir dotacijos iš Nacionalinės mokėjimo agentūros (NMA)	86	1 385	-	-
Gautinas PVM	1 281	639	-	1
Išankstiniai apmokėjimai ir ateinančio laikotarpio sąnaudų	4 771	2 982	386	352
Gautinos sumos iš fizinių asmenų	84	43	-	-
Kitos gautinos sumos	3 915	1 173	95	-
Iš viso	16 764	13 470	3 599	1 662
Atimti: atidėjiniai galimiems nuostoliams	(680)	(148)	-	-
Apskaitinė vertė	16 084	13 322	3 599	1 662

Maksimali kredito rizika balanso sudarymo dieną lygi kiekvienos klasės pirmiau nurodytų gautinų sumų apskaitinei vertei. Grupė neturi jokių užtikrinimo priemonių už šias gautinas sumas.

Gautinos subsidijos ir dotacijos iš Nacionalinės mokėjimo agentūros (NMA) sumą sudaro sukauptos tiesioginių ir ekologinių subsidijų sumos už 2020 m., kurias tikimasi gauti per pirmąjį 2021 m. pusmetį.

Didžiąją išankstinių apmokėjimų ir ateinančio laikotarpio sąnaudų dalį sudaro avansiniai mokėjimai tiekėjams.



Didžiąją kitų gautinų sumų dalį sudaro gautina suma iš Fiksuoto pelningumo investicijų fondo ir Symbol LLC.

Dalis Grupės prekybos gautinų sumų, išankstinių apmokėjimų bei kitų gautinų sumų 2020 m. gruodžio 31 d. – apie 34 proc. – yra įkeistos įmonių hipoteka kaip paskolų užtikrinimo priemonė (2019 m. gruodžio 31 d. buvo įkeista 63 proc.).

Atidėjinių gautinų sumų galimiems nuostoliams judėjimas metų eigoje:

	<u>GROUP</u>	<u>COMPANY</u>
Apskaitinė atidėjinių galimiems nuostoliams vertė 2018 m. gruodžio 31 d.	(66)	-
Prekybos gautinų sumų atidėjinių galimiems nuostoliams padidėjimas per metus, pripažintas pelnu arba nuostoliu (23 pastaba)	(82)	-
Apskaitinė atidėjinių galimiems nuostoliams vertė 2019 m. gruodžio 31 d.	(148)	-
Prekybos gautinų sumų atidėjinių galimiems nuostoliams sumažėjimas per metus, pripažintas pelnu arba nuostoliu (23 pastaba)	148	-
Prekybos gautinų sumų atidėjinių galimiems nuostoliams padidėjimas per metus, pripažintas pelnu arba nuostoliu (23 pastaba)	(146)	-
Iš ilgalaikių gautinų sumų perklasifikuoti kitų gautinų sumų atidėjiniai galimiems nuostoliams (13 pastaba)	(295)	-
Kitų gautinų sumų atidėjinių galimiems nuostoliams padidėjimas per metus, pripažintas pelnu arba nuostoliu (23 pastaba)	(239)	-
Apskaitinė atidėjinių galimiems nuostoliams vertė 2020 m. gruodžio 31 d.	(680)	-

13. Ilgalaikės gautinos sumos

Grupė

Grupės ilgalaikės gautinas sumas gruodžio 31 d. sudarė:

	<u>2020 m.</u>	<u>2019 m.</u>
<i>Išduotos paskolos</i>		
KB Grybai LT	-	3 892
Fiksuoto pelningumo investicijų fondas	-	551
Symbol LLC (dukterinių įmonių Karakash OOO ir Karakash agro OOO pardavimas)	-	1 082
UAB Ars Ingenii	450	450
Atidėjinių galimiems nuostoliams (TFAS 9)	(4)	(299)
Iš viso	446	5 676

Paskolos, suteiktos KB Grybai LT buvo kapitalizuotos šios bendrovės įsigijimo metu. Paskolos, suteiktos UAB Ars Ingenii, grąžinimo terminas sueina 2022 m. UAB Ars Ingenii suteiktai paskolai taikoma 4,00 proc. palūkanų norma. Paskolų, suteiktų Fiksuoto pelningumo investicijų fondui ir Symbol LLC, grąžinimo terminai sueina 2021 m., todėl jos buvo perklasifikuotos prie kitų gautinų sumų.

Atidėjinių galimiems nuostoliams skaičiavimas yra aprašytas 11 pastaboje.

Gruodžio 31 d. Bendrovės ilgalaikės gautinos sumos sudarė:

	<u>2020 m.</u>	<u>2019 m.</u>
<i>Suteiktos paskolos</i>		
Žemės vystymo fondas 20, UAB	9 286	21 223
Iš viso	9 286	21 223

2020 m. Bendrovė sumažino paskolos sumą UAB Žemės vystymo fondui 20. Šiai paskolai taikoma 4,60 proc. metinė palūkanų norma. Paskolos grąžinimo data yra 2023 m. gruodžio 31 d. Paskola 2020 m. gruodžio 31 d. turi mažą kredito riziką, todėl priskirta 1-ajai pakopai ir galimi nuostoliai skaičiuoti remiantis 12 mėnesių tikėtiniais kredito nuostoliais. Grupė nesudarė atidėjimų galimiems nuostoliams šiai paskolai, nes tikėtini nuostolių rodikliai buvo nematerialūs tiek 2020 m. gruodžio 31 d., tiek 2019 m. gruodžio 31 d.

14. Pinigai ir jų ekvivalentai

Grupės pinigus ir pinigų ekvivalentus gruodžio 31 d. sudarė:

	<u>GRUPĖ</u>		<u>BENDROVĖ</u>	
	<u>2020 m.</u>	<u>2019 m.</u>	<u>2020 m.</u>	<u>2019 m.</u>
Pinigai banke	2 483	3 703	301	2 753
Pinigai kasoje	58	29	-	-
Apskaitinė vertė	2 541	3 732	301	2 753

2020 m. gruodžio 31 d. ir 2019 m. gruodžio 31 d. Grupė nesudarė atidėjimų galimiems nuostoliams dėl pinigų ir pinigų ekvivalentų vertės pasikeitimo, nes tikėtini nuostolių rodikliai buvo nematerialūs, kaip nurodyta 11 pastaboje.

15. Įstatinis kapitalas ir rezervai

Bendrovės įstatinis kapitalas

AUGA group, AB įstatinis kapitalas 2020 m. gruodžio 31 d. buvo lygus 65 951 tūkst. Eur. (2019 m. gruodžio 31 d.: 65 951 tūkst. Eur). Įstatinį kapitalą sudarė 227 416 252 paprastosios vardinės akcijos (2019 m. gruodžio 31 d.: 227 416 252 paprastosios vardinės akcijos), kurių kiekvienos nominali vertė lygi 0,29 Eur. Visos akcijos yra pilnai apmokėtos. Kiekviena akcija suteikia įprastines turtines ir neturtines teises, kaip numatyta Lietuvos Respublikos akcinių bendrovių įstatyme ir Bendrovės įstatuose. Akcijų priedų rezervas suformuotas po antrinio viešojo akcijų siūlymo etapo užbaigimo, 2018 m. rugpjūčio 23 d. Akcijų priedų rezervas 2020 m. gruodžio 31 d. siekė 6 707 tūkst. Eur, kaip ir 2019 m. gruodžio 31 d.

Bendrovės rezervai

Įstatymo numatytas rezervas yra privalomas pagal Lietuvos Respublikos įstatymus. Kasmet į privalomąjį rezervą turi būti pervesta 5 proc. nuo grynojo pelno, apskaičiuoto pagal Lietuvos Respublikos apskaitą reglamentuojančius teisės aktus, kol privalomasis rezervas pasiekia ne mažiau nei 10 proc. įstatinio akcinio kapitalo. Privalomasis rezervas gali būti naudojamas sukauptiems nuostoliams padengti. 2020 m. gruodžio 31 d. Bendrovės privalomasis rezervas sudarė 1 834 tūkst. Eur (2019 m. gruodžio 31 d. – 1 834 tūkst. Eur).

Grupės perkainojimo rezervas 2020 m. padidėjo dėl valdomų žemės sklypų pervertinimo. Grupė kiekvienų metų pabaigoje vertina savo žemės sklypų portfelį. Atlikus vertinimą nustatyta, jog Grupės valdomos žemės vertė padidėjo 851 tūkst. Eur (2019 m.: 3 152 tūkst. Eur) dėl 2020 m. padidėjusios vidutinės žemės ūkio paskirties žemės kainos. Perkainojimo rezervas dėl žemės pervertinimo, įvertinus mokesčių įtaką, 2020 m. padidėjo 725 tūkst. Eur (1 322 tūkst. Eur 2019 m.).

2018 m. Bendrovė suformavo rezervą, skirtą suteikti akcijas darbuotojams, kurio vertė siekė 957 tūkst. Eur. 2019 m. balandžio mėn. šis rezervas padidintas 667 tūkst. Eur dėl akcijų opcionų darbuotojams plano įgyvendinimo ir 2019 m. gruodžio 31 d. šio rezervo vertė siekė 1 624 tūkst. Eur.

2018 m. Bendrovė suformavo rezervą, skirtą suteikti akcijas darbuotojams. Akcininkų sprendimu 2020 m. šis rezervas buvo padidintas 3 051 724 akcijomis, kurių kiekvienos nominali vertė buvo 0,29 Eur, o bendra pervadinimo į šį rezervą suma siekė 885 tūkst. Eur (2019 m. balandžio mėn. šis rezervas padidintas 667 tūkst. Eur). Rezervo, skirto suteikti akcijas darbuotojams, vertė 2020 m. gruodžio 31 d. siekė 2 509 tūkst. Eur. (2019 m. gruodžio 31 d. – 1 624 tūkst. Eur).

Metiniame visuotiniame akcininkų susirinkime, įvykusiame 2019 m. balandžio 30 d., AUGA group, AB akcininkai patvirtino darbuotojams skirtą opcionų programą. Pagal planą dalyviams suteikiami opcionai nemokamai įsigyti bendrovės akcijų, jei darbuotojas įvykdys 3 metų darbo trukmės Grupėje sąlygą. Įvykdęs šią sąlygą darbuotojas gali pasinaudoti opcionu.

Rezervas, skirtas suteikti akcijas darbuotojams

Visas rezervas 2018 m. gruodžio 31 d

Akcijos, skirtos darbuotojams pagal pasirinkimo sandorius (opcionus) 2019 m. gruodžio 31 d.

Nepaskirstytos akcijos 2019 m. gruodžio 31 d.

Visas rezervas 2019 m. gruodžio 31 d

Akcijos, skirtos darbuotojams pagal pasirinkimo sandorius (opcionus) 2020 m. gruodžio 31 d.

Nepaskirstytos akcijos 2020 m. gruodžio 31 d.

Visas rezervas 2020 m. gruodžio 31 d

	Akcijų skaičius, vnt.	Vertė, tūkst. EUR
Visas rezervas 2018 m. gruodžio 31 d	3 300 000	957
Akcijos, skirtos darbuotojams pagal pasirinkimo sandorius (opcionus) 2019 m. gruodžio 31 d.	2 558 860	742
Nepaskirstytos akcijos 2019 m. gruodžio 31 d.	3 041 140	882
Visas rezervas 2019 m. gruodžio 31 d	5 600 000	1 624
Akcijos, skirtos darbuotojams pagal pasirinkimo sandorius (opcionus) 2020 m. gruodžio 31 d.	4 785 690	1 388
Nepaskirstytos akcijos 2020 m. gruodžio 31 d.	3 866 034	1 121
Visas rezervas 2020 m. gruodžio 31 d	8 651 724	2 509

2020 m. Grupė apskaitė 247 tūkst. EUR sumą su darbo užmokesčio susijusių sąnaudų, kurios susijusios su akcijų, skirtų darbuotojams pagal pasirinkimo sandorius, programa.

16. Atidėtosios dotacijų pajamos

Grupės atidėtųjų dotacijų pajamų ir subsidijų pasikeitimas per gruodžio 31 d. pasibaigusius metus buvo toks (tikrai susijusių su turto):

	2020 m.	2019 m.
Apskaitinė vertė sausio 1 d.	2 992	3 433
Atidėtosios dotacijos, gautos subsidijos	722	-
Su nekilnojamoju turtu, įranga ir įrengimais susijusių atidėtųjų dotacijų amortizacija	(466)	(441)
Apskaitinė vertė gruodžio 31 d.	3 248	2 992

Atidėtosios dotacijos perkeliamos į pelno (nuostolio) ataskaitą:

	2020	2019
Per vienerius metus	376	502
Po vienerių metų	2 872	2 490
Iš viso	3 248	2 992

Pripažintos dotacijų pajamos nėra susijusios su jokiais neapibrėžtumais ar neįvykdytomis sąlygomis.

2020 m. Grupė taip pat apskaitė 9 987 tūkst. Eur tiesioginių ir ekologinių išmokų, kurios buvo pripažintos Grupės pelno (nuostolių) ataskaitoje (2019 m. pripažinta 7 234 tūkst. Eur suma). Kadangi šios išmokos yra susijusios su sąnaudomis, jos buvo pripažintos mažinant savikainą. 2020 m. gruodžio 31 d. Grupė perklasifikavo subsidijas, susijusias su žolynais ir ganyklomis gyvuliams iš augalininkystės segmento į pienininkystės segmentą, siekiant tikslesnio segmentų rezultato atskleidimo. Perklasifikavimas atliktas ir palyginamajame periode, kad periodai būtų palyginami ir šis perklasifikavimas neturėtų įtakos bendrų rezultatų atskleidimui. 2020 m. Grupė pripažino 7 454 tūkst. Eur subsidijų augalininkystės segmente ir 2 533 tūkst. Eur subsidijų pienininkystės segmente (2019 m. 5 195 tūkst. Eur ir 2 039 tūkst. Eur atitinkamai).

Bendrovės atidėtųjų dotacijų pajamų ir subsidijų pasikeitimas per gruodžio 31 d. pasibaigusius metus buvo toks (tiksliai susijusių su turto):

	2020 m.	2019 m.
Apskaitinė vertė sausio 1 d.	-	-
Atidėtosios dotacijos, gautos subsidijos	722	1
Su nekilnojamoju turto, įranga ir įrengimais susijusių atidėtųjų dotacijų amortizacija	-	-
Apskaitinė vertė gruodžio 31 d.	722	1
	2020 m.	2019 m.
Atidėtosios dotacijos perkeliamos į pelno (nuostolio) ataskaitą:	-	-
Per vienerius metus	-	-
Po vienerių metų	722	1
Iš viso	722	1

Bendrovė gavo paramą, skirtą MTEP projekto vystymo finansavimui. Su šiuo projektu susijusios sąnaudos turto kūrimo metu kaupiamos nebaigto statybos turto sąskaitoje. Bendrovė planuoja užbaigti vystomą projektą iki 2021 gruodžio 31 d., taigi kol turtas yra kuriamas ir nėra naudojamas veikloje Bendrovė 2020 gruodžio 31 d. neskaičiavo šiam turtui nusidėvėjimo bei neamortizavo su šiuo turto susijusių subsidijų.

17. Paskolos

Grupės ilgalaikes paskolas gruodžio 31 d. sudarė:

	2020 m.	2019 m.
<i>Bankų paskolos</i>		
Grybų auginimo įmonių gautos paskolos	8 892	1 970
Produkcijos gaminių įmonių gautos paskolos	1 184	-
Žemės ūkio įmonių gautos paskolos	11 003	6 435
Bendrovės gautos paskolos	3 000	-
<i>Ilgalaikės mokėtinos sumos trečiosioms šalims</i>		
Ilgalaikė mokėtina suma kreditoriams	753	3 489
Ilgalaikė mokėtina suma investiciniam fondui už įsigyjamą žemę	253	1 072
Žaliosios obligacijos	18 818	18 523
Iš viso	43 903	31 489
Atėmus: sumas, mokėtinas per vienerius metus (pagal sutartis)	(3 409)	(10 819)
Ilgalaikių paskolų iš viso	40 494	20 670

2019 m. gruodžio mėn. 13 d. Grupė išleido 20 000 vnt. Žaliųjų obligacijų (toliau – Obligacijos), kurių vienos nominali vertė yra 1 000 Eur, o metinė palūkanų norma – 6 proc. Obligacijų išpirkimas numatytas 2024 m. gruodžio 17 d. Palūkanų mokėjimai numatyti kasmet gruodžio 17 d. iki 2024 m. Obligacijos yra įtrauktos į reguliuojamą rinką AB Nasdaq Vilnius skolos VP sąraše.

2020 m. 4 ketvirtį Grupės įmonės pasirašė susitarimus dėl paskolų refinansavimo ir papildomų limitų suteikimo su bankais.

2020 gruodžio 31 d. Grupė atitiko visus kovenantus, nustatytus finansinių institucijų naujai pasirašytuose finansavimo susitarimuose, kurie yra skaičiuojami Grupės lygmenyje. Atskiros Grupės bendrovės nevykdė dviejų kovenantų. Sankcijos, numatytos už šių kovenantų nevykdymą yra palūkanų normos padidinimas. Pastebėjus pažeidimus finansinės institucijos sutiko, jog nustatant šiuos kovenantus buvo neatsižvelgta į tam tikras aplinkybes, todėl bankai pateikė atsakymus taikyti numatytas sankcijas. Grupė nesitiki pažeisti numatytų kovenantų ateinančiuose laikotarpiuose, nes šių kovenantų nevykdymo priežastys buvo pašalintos.

Grupės skolos struktūra pagal palūkanų tipą, įskaitant įsipareigojimus pagal finansinę nuomą (18 pastaba):

	2020 m.	2019 m.
Bendroji skola – fiksuota palūkanų norma	(58 771)	(63 650)
Bendroji skola – kintama palūkanų norma	(35 770)	(30 343)
Grynoji skola	(94 541)	(93 993)

Visų Grupės paskolų iš kredito institucijų užtikrinimo priemonė yra įkeistas nekilnojamas turtas, įranga ir įrengimai (5 pastaba). Be to, dauguma žemės ūkio bendrovių turi bendrovių hipotekas, o grybų auginimo bendrovė yra įkeitusi didžiąją dalį ilgalaikio ir trumpalaikio turto, kaip užstatą už paskolas (9, 10 ir 12 pastabas).

Grupės trumpalaikės paskolas gruodžio 31 d. sudarė:

	<u>2020 m.</u>	<u>2019 m.</u>
<i>Bankų paskolos</i>		
Grybų auginimo įmonių gautos paskolos	2 400	2 400
Žemės ūkio įmonių gautos paskolos	-	-
Bendrovės gautos paskolos	-	16 900
Grūdų pardavimo įmonės gautos paskolos	7 000	-
Iš viso	<u>9 400</u>	<u>19 300</u>

Trumpalaikės banko paskolas sudaro kredito linijų sutartys. 2020 m. trumpalaikių banko paskolų suma siekė 9 400 tūkst. Eur (2019 m. – 19 300 tūkst. Eur). Grupės naudojamų kredito linijų limitai 2020 m. gruodžio 31 d. sudarė 12 400 tūkst. Eur, o 2019 m. gruodžio 31 d. – 21 900 tūkst. Eur. 2020 m. ir 2019 m. pabaigoje nepanaudota kredito linijų suma siekė, atitinkamai, 3 000 tūkst. Eur ir 2 600 tūkst. Eur.

Vidutinė ilgalaikėms ir trumpalaikėms banko paskoloms taikoma palūkanų norma 2020 m. buvo 3.91 proc. (2019: 4.22 proc.)

Bendrovės ilgalaikės paskolas gruodžio 31 d. sudarė:

	<u>2020 m.</u>	<u>2019 m.</u>
Paskolos iš kredito institucijų	3 000	-
Mokėtinos sumos kreditoriams	-	2 564
Žaliosios obligacijos	18 818	18 523
Iš viso	<u>21 818</u>	<u>21 086</u>
Atėmus: sumas, mokėtinas per vienerius metus (pagal sutartis)	<u>(272)</u>	<u>(2 564)</u>
Ilgalaikių paskolų iš viso	<u>21 546</u>	<u>18 522</u>

Bendrovės trumpalaikės paskolas gruodžio 31 d. sudarė:

	<u>2020 m.</u>	<u>2019 m.</u>
Paskolos iš kredito institucijų	-	16 900
Iš viso	<u>-</u>	<u>16 900</u>

Bendrovės skolos struktūra pagal palūkanų tipą, įskaitant įsipareigojimus pagal finansinę nuomą (18 pastaba):

	<u>2020 m.</u>	<u>2019 m.</u>
Bendroji skola – fiksuota palūkanų norma	(22 576)	(21 953)
Bendroji skola – kintama palūkanų norma	(97)	(17 003)
Grynoji skola	<u>(22 673)</u>	<u>(38 956)</u>

Grupės grynąją skolą sudarė:

	Finansiniai įsipareigojimai					Iš viso
	Pinigai ir pinigų ekvivalentai	Nuoma, grąžintina per 1-erius metus	Nuoma, grąžintina po 1-erių metų	Paskolos, grąžintinos per 1-erius metus	Paskolos, grąžintinos po 1-erių metų	
2018 m. gruodžio 31 d. grynoji skola	<u>2 281</u>	<u>(3 618)</u>	<u>(7 889)</u>	<u>(30 526)</u>	<u>(13 829)</u>	<u>(53 581)</u>
Pinigų sravatai	1 451	865	7 088	407	(6 841)	2 970
Nekilnojamo turto, įrangos ir įrengimų įsigijimas naudojant finansinę nuomą	-	(188)	(456)	-	-	(644)
TFAS 16 įsigaliojimo įtaka	-	(4 113)	(34 893)	-	-	(39 006)
2019 m. gruodžio 31 d. grynoji skola	<u>3 732</u>	<u>(7 054)</u>	<u>(36 150)</u>	<u>(30 119)</u>	<u>(20 670)</u>	<u>(90 261)</u>
Pinigų sravatai	(1 344)	5 021	3 001	17 707	(18 422)	5 963
Nekilnojamo turto, įrangos ir įrengimų įsigijimas naudojant finansinę nuomą	-	(5 428)	(533)	-	-	(5 961)
Įsigijimai – Grybai LT, KB (24 pastaba)	153	-	-	(397)	(1 107)	(1 351)
Kiti nepiniginiai sravatai	-	(95)	-	-	(295)	(390)
2020 m. gruodžio 31 d. grynoji skola	<u>2 541</u>	<u>(7 556)</u>	<u>(33 682)</u>	<u>(12 809)</u>	<u>(40 494)</u>	<u>(92 000)</u>

Bendrovės grynąją skolą sudarė:

	Finansiniai įsipareigojimai					Iš viso
	Pinigai ir pinigų ekvivalentai	Nuoma, grąžintina per 1-erius metus	Nuoma, grąžintina po 1-erių metų	Paskolos, grąžintinos per 1-erius metus	Paskolos, grąžintinos po 1-erių metų	
2018 m. gruodžio 31 d. grynoji skola	49	(16)	(163)	(21 897)	(1 000)	(23 027)
Pinigų srautai	2 704	5	181	2 433	(17 523)	(12 201)
Nekilnojamo turto, įrangos ir įrengimų įsigijimas naudojant finansinę nuomą	-	-	-	-	-	-
Kiti nepiniginiai srautai	-	(133)	(842)	-	-	(975)
2019 m. gruodžio 31 d. grynoji skola	2 753	(144)	(825)	(19 464)	(18 523)	(36 203)
Pinigų srautai	(2 452)	(35)	207	19 275	(1 900)	15 095
Nekilnojamo turto, įrangos ir įrengimų įsigijimas naudojant finansinę nuomą	-	(9)	(50)	-	-	(59)
Kiti nepiniginiai srautai	-	-	-	(83)	(1 123)	(1 206)
2020 m. gruodžio 31 d. grynoji skola	301	(188)	(668)	(272)	(21 546)	(22 372)

18. Nuomos įsipareigojimai

Grupės būsimus minimalius nuomos mokėjimus gruodžio 31 d. sudarė:

	2020 m.		2019 m.	
	Minimalūs nuomos mokėjimai	Minimalių nuomos mokėjimų dabartinė vertė	Minimalūs nuomos mokėjimai	Minimalių nuomos mokėjimų dabartinė vertė
Per vienerius metus mokėtina suma	10 204	7 556	9 725	7 054
Per antrus – penktus metus imtinai	41 434	33 682	45 224	36 150
Minimalūs nuomos mokėjimai	51 639	41 238	54 949	43 204
Atėmus: būsimas palūkanas	(10 401)	-	(11 745)	-
Minimalių nuomos mokėjimų dabartinė vertė	41 238	41 238	43 204	43 204

Grupės nuomos įsipareigojimus sudarė:

	2020 m.	2019 m.
<i>Nuomos įsipareigojimai</i>		
Nuomos įsipareigojimai susiję su turto naudojimosi teisėmis*	34 626	34 960
Nuomos įsipareigojimai susiję su kitu turto**	6 613	8 244
Iš viso	41 239	43 204
Atimti: per vienerius metus mokėtinos sumos		
Nuomos įsipareigojimai susiję su turto naudojimosi teisėmis*	4 607	4 113
Nuomos įsipareigojimai susiję su kitu turto**	2 950	2 942
Iš viso	7 557	7 054
Viso ilgalaikių nuomos įsipareigojimų	33 682	36 150

* Nuomos įsipareigojimai, apskaityti kaip veiklos nuoma iki 16-ojo TFAS priėmimo.

** Nuomos įsipareigojimai, apskaityti kaip finansinė nuoma iki 16-ojo TFAS priėmimo.

Grupės nuomos įsipareigojimai yra užtikrinti nuomotojo teise į nuomininko turtą, įsigytą nuomos būdu (5 pastaba). Grupės nuomos įsipareigojimų tikroji vertė apytiksliai lygi jų apskaitinei vertei.

Bendrovės būsimus minimalius nuomos mokėjimus gruodžio 31 d. sudarė:

	2020 m.		2019 m.	
	Minimalūs nuomos mokėjimai	Minimalių nuomos mokėjimų dabartinė vertė	Minimalūs nuomos mokėjimai	Minimalių nuomos mokėjimų dabartinė vertė
Per vienerius metus mokėtina suma	235	188	199	144
Per antrus – penktus metus imtinai	781	668	982	825
Minimalūs nuomos mokėjimai	1 017	855	1 181	969
Atėmus: būsimas palūkanas	(161)	-	(212)	-
Minimalių nuomos mokėjimų dabartinė vertė	855	855	969	969

Bendrovės nuomos įsipareigojimus sudarė:

	2020 m.	2019 m.
<i>Nuomos įsipareigojimai</i>		
Nuomos įsipareigojimai susiję su turto naudojimosi teisėmis*	758	866
Nuomos įsipareigojimai susiję su kitu turto**	97	103
Iš viso	855	969
Atimti: per vienerius metus mokėtinos sumos		
Nuomos įsipareigojimai susiję su turto naudojimosi teisėmis*	125	116
Nuomos įsipareigojimai susiję su kitu turto**	63	28
Iš viso	188	144
Viso ilgalaikių nuomos įsipareigojimų	667	825

19. Pelno mokesčiai

Grupės pelno (nuostolių) ataskaitoje pelno mokesčių sudarė:

	GRUPĖ		BENDROVĖ	
	2020 m.	2019 m.	2020 m.	2019 m.
Ataskaitinių metų pelno mokesčiai	-	-	-	-
Atidėtojo pelno mokesčio pokytis	(442)	(773)	-	-
Pelno mokesčio sąnaudos (pajamos)	(442)	(773)	-	-

Pelno mokesčiai, apskaičiuotas nuo Grupės pelno prieš apmokestinimą, skiriasi nuo teorinės sumos, kuri būtų apskaičiuota taikant bazinį pelno mokesčio tarifą:

	GRUPĖ			
	2020 m.		2019 m.	
	Tarifas	Suma	Tarifas	Suma
Pelnas (nuostoliai) prieš apmokestinimą, taikant 15 proc. tarifą	-	1 350	-	(3 992)
Mokesčiai, apskaičiuotas taikant 15 proc. tarifą	15,00 proc.	203	15,00 proc.	(599)
Teorinė pelno mokesčio suma		203		(599)
Neapmokestinamos pajamos	15,00 proc.	(4 961)	15,00 proc.	(3 012)
Neleidžiami atskaitymai	15,00 proc.	806	15,00 proc.	1 898
Šių metų nuostoliai, kuriems nėra pripažįstamas atidėtojo mokesčio turtas	15,00 proc.	752	15,00 proc.	58
Ankstesnių metų prielaidų pasikeitimo įtaka	15,00 proc.	2 758	15,00 proc.	882
Pelno mokesčio suma, taikant 15 proc. tarifą		(442)		(773)
Pelno mokesčiai, iš viso		(442)		(773)

Pelno mokesčiai, apskaičiuotas nuo Bendrovės pelno prieš apmokestinimą, skiriasi nuo teorinės sumos, kuri būtų apskaičiuota taikant bazinį pelno mokesčio tarifą:

	BENDROVĖ	
	2020 m.	2019 m.
Pelnas (nuostoliai) prieš apmokestinimą	4 141	(1 394)
Mokesčiai, apskaičiuotas taikant 15 proc. tarifą	621	(209)
Teorinė pelno mokesčio suma	621	(209)
Neapmokestinamos pajamos	(1 004)	(106)
Neleidžiami atskaitymai	26	202
Investicinių projektų lengvatos	(362)	(453)
Mokesčiai nuostoliai, perduoti tarp Grupės bendrovių	348	217
Šių metų nuostoliai, kuriems nėra pripažįstamas atidėtojo mokesčio turtas	371	349
Pelno mokesčiai iš viso	-	-

Visoms Grupės įmonėms taikytas 15 proc. mokesčio tarifas. Toks pat tarifas taikytas ir 2019 m.

Atidėtasis pelno mokesčiai	Atidėtieji pelno mokesčiai 2019 m. gruodžio 31 d.	Vertės sumažėjimas	Mokestiniai nuostoliai	Turto perkainojimas (per kitas efektas bendrąsias pajamas)	16 TFAS	Atidėtieji pelno mokesčiai 2020 m. gruodžio 31 d.	Mokesčių sudengimas	Atidėtieji pelno mokesčiai 2020 m. gruodžio 31 d.
Atidėtojo pelno mokesčio turtas	2 348	36	407	-		2 790	(1 431)	1 359
Atidėtojo pelno mokesčio įsipareigojimai	(2 788)		-	(126)	(1)	(2 914)	1431	(1 483)
Iš viso atidėtojo pelno mokesčio	(440)	36	407	(126)	(1)	(123)	-	(123)

2020 m. gruodžio 31 d. ir 2019 m. gruodžio 31 d. atidėtasis pelno mokesčiai buvo apskaičiuotas taikant 15 proc. pelno mokesčio tarifą

	GRUPĖ		BENDROVĖ	
	2020 m.	2019 m.	2020 m.	2019 m.
Sukauptos sąnaudos	257	221	-	-
Žemės perkainojimas	9	9	-	-
Perkeliami mokestiniai nuostoliai	2 525	2 118	-	-
Viso atidėtojo pelno mokesčio turto	2 791	2 348	-	-
Užskaityta su atidėtojo pelno mokesčio įsipareigojimu	(1 431)	(1 279)	-	-
Atidėtojo pelno mokesčio turtas	1 359	1 069	-	-

	GRUPĖ		BENDROVĖ	
	2020 m.	2019 m.	2020 m.	2019 m.
Atidėtojo pelno mokesčio įsipareigojimai įsigijus dukterines įmones	-	-	-	-
16 TFAS pritaikymo efektas	136	135	-	-
Žemės perkainojimas	2 778	2 653	-	-
Viso atidėtojo pelno mokesčio įsipareigojimų	2 914	2 788	-	-
Užskaityta su atidėtojo pelno mokesčio turto	1 431	(1 277)	-	-
Atidėtojo pelno mokesčio įsipareigojimai	1 483	1 509	-	-

Vadovybės nuomone, visa Grupės atidėtojo pelno mokesčio turto suma bus atstatyta per ilgiau nei 12 mėn. nuo šių finansinių ataskaitų datos, kai bus imamas apmokestinamasis pelnas bus gautas, ir kuris bus naudojamas sudengimui.

Grupės ir Bendrovės nepanaudoti perkeliama mokestiniai nuostoliai:

	GRUPĖ		BENDROVĖ	
	2020 m.	2019 m.	2020 m.	2019 m.
Perkeliamų mokestinių nuostolių iš viso	55 836	51 534	16 755	13 959
Atėmus: mokestinių nuostolių sumą, perduotą kitoms Grupės bendrovėms	-	-	(2 318)	(1 730)
Atėmus: atidėtojo pelno mokesčio turtą nuo perkeliama mokestinių nuostolių	(16 833)	(14 960)	-	-
Perkeliamų mokestinių nuostolių, kuriems nebuvo apskaičiuotas atidėtojo pelno mokesčio turtas, iš viso	39 003	36 574	14 437	12 229

Vadovaujantis Lietuvos Respublikos pelno mokesčio įstatymo pataisomis, įprastinės veiklos mokestiniai nuostoliai gali būti perkeliama neribotą laiką. Nuo 2011 m. sausio 1 d. pagal naują Pelno mokesčio įstatymo redakciją bendrovės, priklausiančios tai pačiai įmonių grupei, gali savo apmokestinamuoju pelnu padengti kitų Grupės įmonių perkeliama mokestinius nuostolius. Nuo 2014 m. sausio 1 d. ne daugiau nei 70 proc. einamojo laikotarpio apmokestinamojo pelno gali būti dengiama mokestiniais nuostoliais, sukauptais iš įprastinės veiklos.

20. Kitos mokėtinos sumos ir trumpalaikiai įsipareigojimai

Kitas mokėtinas sumas ir trumpalaikius įsipareigojimus gruodžio 31 d. sudarė:

	GRUPĖ		BENDROVĖ	
	2020 m.	2019 m.	2020 m.	2019 m.
Su darbo santykiais susiję įsipareigojimai	2 787	2 345	210	175
Atostogų rezervas	1 099	1 016	222	173
Avansu gautos sumos	819	1 135	-	7
Mokėtini mokesčiai	4	13	-	1
Ateinančių laikotarpių pajamos	340	(7)	(6)	13
Kitos mokėtinos sumos	230	219	1	5
Iš viso	5 279	4 721	427	374

Kitų mokėtinų sumų eilutę didžiąja dalimi sudaro mokėtinos sumos už žemę kitoms įmonėms ir fiziniams asmenims.

21. Segmentų informacija

Pelno (nuostolių) ataskaita

2020 m.	Iš viso	Iš viso pateikiamų segmentų	Pienininkystė			Augalininkystė				Grybų auginimas	Galutiniam vartotojui skirti produktai	Kiti segmentai
			Pienas	Galvijai mėšai	Pienininkys tē iš viso	Kviečiai	Žirniai, pupos	Kitos kultūros	Augalininkystė iš viso			
Pardavimo pajamos	139 811	129 402	10 065	2 979	13 044	29 141	15 799	35 081	80 021	30 001	6 336	10 409
Pardavimo savikaina	(143 639)	(131 878)	(9 752)	(3 633)	(13 385)	(31 522)	(15 869)	(36 733)	(84 124)	(28 248)	(6 122)	(11 761)
Bendrasis pelnas, pateiktas Grupės vadovybei (a)	(3 828)	(2 476)	313	(654)	(341)	(2 381)	(70)	(1 653)	(4 103)	1 753	214	(1 352)
Sandorių tarp Grupės įmonių eliminavimas												
<i>Pardavimai tarp Grupės įmonių</i>	56 738	46 329	-	2 232	2 232	13 759	9 408	19 474	42 641	-	1 456	10 409
<i>Pardavimų tarp Grupės įmonių savikaina</i>	(61 177)	(49 416)	-	(2 886)	(2 886)	(13 909)	(9 415)	(21 214)	(44 538)	-	(1 992)	(11 761)
Eliminavimai, grynąja verte (b)	(4 439)	(3 087)	-	(654)	(654)	(150)	(7)	(1 740)	(1 897)	-	(536)	(1 352)
Iš viso pardavimo pajamų iš išorės pirkėjų	83 073	83 073	10 065	747	10 812	15 382	6 391	15 607	37 380	30 001	4 880	-
Tiesioginės subsidijos (c)	9 987	9 987	1 287	1 246	2 533			7 454	7 454	-	-	-
NMA sankcijos (d)	-	-			-			-	-	-	-	-
Pelnas dėl biologinio turto tikrosios vertės pasikeitimo (e)	5 175	5 175			(2 517)			7 692	7 692	-	-	-
Bendrasis pelnas ((a)-(b)+(c)+(d) + (e))	15 773	15 773			330				12 940	1 753	750	-
Nusidėvėjimas, įtrauktas į pardavimo savikainą	7 279	7 279			589			4 950	4 950	1 534	206	-
2019 m.												
Pardavimo pajamos	132 991	107 525	9 424	2 799	12 223	26 991	10 710	26 096	63 797	28 707	2 798	25 466
Pardavimo savikaina	(118 621)	(109 841)	(9 925)	(3 619)	(13 544)	(28 316)	(11 069)	(27 938)	(67 323)	(26 221)	(2 752)	(8 780)
Bendrasis pelnas, pateiktas Grupės vadovybei (a)	14 370	(2 316)	(501)	(820)	(1 321)	(1 325)	(359)	(1 842)	(3 526)	2 486	45	16 686
Sandorių tarp Grupės įmonių eliminavimas												
<i>Pardavimai tarp Grupės įmonių</i>	61 855	36 389	-	2 083	2 083	15 444	5 693	13 168	34 306	-	-	25 466
<i>Pardavimų tarp Grupės įmonių savikaina</i>	(47 016)	(38 236)	-	(2 903)	(2 903)	(15 619)	(5 700)	(14 014)	(35 333)	-	-	(8 780)
Eliminavimai, grynąja verte (b)	14 838	(1 848)	-	(820)	(820)	(175)	(7)	(846)	(1 028)	-	-	16 686
Iš viso pardavimo pajamų iš išorės pirkėjų	71 134	71 134	9 424	715	10 139	11 548	5 016	12 926	29 490	28 707	2 798	-
Tiesioginės subsidijos (c)	9 307	9 307	1 035	1 005	2 039	-	-	7 268	7 268	-	-	-
NMA sankcijos (d)	(2 073)	(2 073)	-	-	-	-	-	(2 073)	(2 073)	-	-	-
Pelnas dėl biologinio turto tikrosios vertės pasikeitimo (e)	3 082	3 082	-	-	(2 199)	-	-	5 281	5 281	-	-	-
Bendrasis pelnas ((a)-(b)+(c)+(d) + (e))	9 847	9 847			(661)				7 977	2 486	45	-
Nusidėvėjimas, įtrauktas į pardavimo savikainą	7 226	7 226			507			5 070	5 070	1 649	-	-

Pienininkystės segmentas apima pieno gamybą bei galvijų auginimą. Augalininkystės segmentas apima kviečių, ankštinių, daržovių ir kitų augalų kultūrų auginimą, įskaitant ir pašarines kultūras. Galutiniam vartotojui skirtų produktų segmentas apima vartoti parengtus pakuotus produktus – konservuotas daržoves, sriubas, ekologiškas šviežias daržoves ir t.t. Kiti segmentai apima buhalterinės apskaitos ir valdymo paslaugas, kurias dukterinėms įmonėms teikia Bendrovė, taip pat žemės ūkio paslaugas, žemės ir įrangos nuomos pajamas (Grupės viduje ir išorėje).

Sinergija tarp segmentų yra tokia:

- Augalininkystės segmentas paruošia pašarus karvėms (kukurūzų silosą, šieną, šienainį) ir parduoda pienininkystės segmentui;
- Pienininkystės segmentas aprūpina augalininkystės segmentą mėšlu (organinėmis trąšomis);
- Kiti segmentai teikia žemės ūkio ir žemės nuomos paslaugas pagrindiniams segmentams;
- Kiti segmentai teikia grūdų džiovinimo ir saugojimo paslaugas, nuomoja žemę ir įrangą, skirtą augalininkystės segmentui.

Didžiausi Grupės klientai buvo šie:

	<u>Visų pardavimų dalis, proc.</u>
2020	
Didžiausi klientai	
ICA Sverige AB (grybų supirkėjas)	8,59
Nordic Sugar Kėdainiai (augalininkystės kultūrų supirkėjas)	7,81
Okregowa Spoldzielnia Mleczarska w Piatnicy (Pieno supirkėjas)	6,43
Iš viso	22,83
2019	
Didžiausi klientai	
ICA Sverige AB (grybų supirkėjas)	9,61
Cerexport SARL (augalininkystės kultūrų supirkėjas)	6,29
Dagab Inkop AB (grybų supirkėjas)	4,72
Iš viso	20,61

2020 m. 11 didžiausių pagal apyvartą klientų sudarė apie 50 proc. visų Grupės pardavimo pajamų, o 2019 m. 50 proc. visų Grupės pardavimo pajamų sudarė 16 klientų.

Pardavimai pagal šalis pateikti lentelėje žemiau.

	<u>2020 m.</u>	<u>2019 m.</u>
Pardavimų dalis pagal šalį, viršijanti 10proc. visų Grupės pardavimų	Proc.	Proc.
Lietuva	27,88	27,62
Švedija	14,97	15,70
Vokietija	13,85	13,96
Kitos šalys	43,30	42,73
Iš viso	100,00	100,00

Visas Grupės turtas geografiškai yra Lietuvoje.

Bendrovės pajamos pagal pobūdį:

	<u>2020 m.</u>	<u>2019 m.</u>
Verslo konsultacijos ir finansinės apskaitos paslaugos	3 395	3 373
Dukterinių įmonių dividendai	6 438	-
Kitos pajamos	9	5
Iš viso	9 842	3 378

22. Pardavimo savikaina pagal sąnaudų pobūdį

Grupės pardavimo savikainą pagal sąnaudų pobūdį gruodžio 31 d. sudarė:

	2020 m.	2019 m.
Rangovų paslaugos	11 522	9 287
Darbo užmokesčio sąnaudos	13 508	11 855
Socialinio draudimo sąnaudos	2 873	2 522
Nekilnojamojo turto, įrangos ir įrengimų ir turto naudojimosi teisių nusidėvėjimas	7 279	7 226
Žaliavos	7 664	5 573
Ekologinės trąšos	6 779	5 751
Pakavimo sąnaudos	7 862	5 796
Gyvulių pašaras	2 831	2 897
Atsarginės dalys ir inventoriūs	3 400	2 560
Žemės nuoma	4 821	3 577
Kuro sąnaudos	3 223	3 321
Elektra	1 115	1 211
Sėklos	4 756	3 645
Realizuotas pelnas (nuostolis) dėl žemės ūkio produktų tikrosios vertės pasikeitimo pirminio pripažinimo metu	(200)	579
Atsargų nurašymo sąnaudos	2 063	1 861
Vaistai	294	260
Kitos sąnaudos	2 672	3 682
Sukauptos nacionalinės mokėjimų agentūros sankcijos	-	2 073
Atėmus: tiesiogines valstybės subsidijas	(9 987)	(9 307)
Iš viso	72 475	64 369

2019 m. Grupė apskaitė 2 073 tūkst. Eur sukaupimą dėl sankcijų iš NMA, kurios buvo pritaikytos 2020 m. kovo mėn. NMA pritaikė sankcijas dėl Lietuvos kaimo plėtros 2014–2020 metų programos priemonės „Ekologinis ūkininkavimas“ taisyklės per 5 metų įsipareigojimų laikotarpį ne trumpiau nei 1 metus, bet ne ilgiau nei 2 metus, nurodytuose laukuose įsėti daugiamečių žolių įsėjį nevykdymo. Visa sankcijų suma apskaityta augalininkystės segmento savikainoje mažinant gautinų sumų iš NMA straipsnį 2019 m. gruodžio 31 d. 2020 m. Grupė neapskaitė jokių sankcijų iš NMA, kadangi didžioji dalis planuotų subsidijų už 2020 m. buvo išmokėtos iki 2020 m. gruodžio 31 d. Taip pat, reikalavimai dėl kurių Grupei 2019 m. buvo paskirtos sankcijos 2020 m. buvo panaikinti.

23. Veiklos sąnaudos

Sąnaudas gruodžio 31 d. sudarė:

	GRUPĖ		BENDROVĖ	
	2020 m.	2019 m.	2020 m.	2019 m.
Darbo užmokesčio sąnaudos	3 689	3 700	2 032	1 882
Socialinio draudimo sąnaudos	997	999	549	508
Atlygio akcijomis sąnaudos	247	247	247	247
Baudos ir delspinigiai	63	227	-	-
IMT, turto naudojimosi teisių nusidėvėjimas ir nematerialaus turto amortizacija	754	888	205	208
Atidėjiniai gautinų sumų galimiems nuostoliams (12 ir 13 pastaba)	237	180	-	-
Konsultacijos ir verslo planų parengimas	187	339	155	271
Draudimas ir mokesčiai	767	609	54	23
Pardavimo sąnaudos	930	594	386	407
Kuras	194	198	55	70
Nekilnojamojo turto registravimas ir notaro mokesčiai	151	117	14	29
Nuoma ir komunalinės paslaugos	365	193	37	38
Transportavimo sąnaudos	297	275	119	85
Biuro išlaidos	503	457	63	151
Kitos	846	559	352	203
Iš viso	10 227	9 582	4 267	4 122

Grupės sąnaudos pagal nustatytų įmokų planus 2020 m. sudarė 3 017 tūkst. Eur (2019 m. – 2 726 tūkst. Eur) ir buvo apskaitytos pardavimo savikainoje, veiklos sąnaudose ir nebaigtoje statyboje. Nustatytų įmokų plano mokėjimus sudaro tik mokėjimai Valstybinei socialinio draudimo fondo valdybai, kurie sudaro 14 procentų nuo visiems darbuotojams priskaičiuoto darbo užmokesčio prieš mokesčius.

2019 m. balandžio mėn. Bendrovė patvirtino akcijų darbuotojams opcionų planą ir apskaitė darbuotojams skirtų akcijų apmokėjimo sąnaudas, susijusias su darbuotojams suteiktais opcionais pagal patvirtintą planą. Sąnaudos pripažįstamos tolygiai per 3 metų laikotarpį. Daugiau informacijos skaitykite 2.25 pastaboje.

Toliau pateikiamos atlygio sumos už paslaugas, kurias audito įmonė suteikė Bendrovei ir Grupei per 2020 m. ir 2019 m.:



	GRUPĖ		BENDROVĖ	
	2020 m.	2019 m.	2020 m.	2019 m.
Finansinių ataskaitų audito paslaugos pagal sutartis	93	73	57	50
Kitų paslaugų sąnaudos	30	1	30	-
Iš viso	123	74	87	50

24. Investicijų padidinimas, įsigijimai ir dukterinių įmonių pardavimas

Grybai LT, KB akcijų įsigijimas

2020 m. vasario 14 d. Grupės įmonės Baltic Champs UAB ir AUGA Luganta UAB kartu su kitais Grybai LT, KB akcininkais kapitalizavo Grybai LT, KB suteiktas paskolas. Dėl to padidėjo Grybai LT, KB akcinis kapitalas ir pasikeitė Grupės investicijos į įmonę dydis. Dviejų Grupės įmonių - UAB Baltic Champs ir UAB AUGA Luganta – bendra kontroliuojama Grybai LT, KB pajų dalis padidėjo nuo 22 proc. iki 61 proc. 2020 m. gegužės 28 d. Grupės įmonės Agromilk KB, Juodmargėlis KB ir Šventosios pievos KB iš likusių Grybai LT KB mažumos pajininkų išpirko pajus ir Grupė perėmė visą Grybai LT KB kontrolę. 2020 m. gruodžio 15 d. Agromilk KB, Juodmargėlis KB ir Šventosios pievos KB pardavė turimas Grybai LT, KB pajus kitai Grupės įmonei – UAB Baltic Champs. 2020 m. gruodžio 31 d. UAB Baltic Champs priklausė 95 proc. Grybai LT, KB pajų, likusi 5 proc. pajų dalis priklausė kitoms Grupės įmonėms.

Grybai LT, KB priklauso gamybos įmonė, gaminanti vartojimui paruoštus produktus.

Kai buvo įsigyta visa Grybai LT KB kontrolė, Grupė perskaičiavo anksčiau turėtos investicijos į Grybai LT KB tikrąją vertę ir pripažino 900 tūkst. Eur vertės padidėjimą, kuris apskaitytas pelno (nuostolių) ataskaitoje 2020 m. gruodžio 31 d.

Grybai LT, KB tikroji vertė yra tokia:

	Tikroji vertė 2020 m. gegužės 31 d.
<i>Ilgalaikis turtas</i>	
Ilgalaikis materialus turtas	4 617
<i>Trumpalaikis turtas</i>	
Atsargos	915
Prekybos gautinos sumos ir kitas trumpalaikis turtas	831
Pinigai ir pinigų ekvivalentai	153
<i>Ilgalaikiai įsipareigojimai</i>	
Finansiniai įsipareigojimai	(927)
Atidėti mokėščių įsipareigojimai	-
<i>Trumpalaikiai įsipareigojimai</i>	
Kiti finansiniai įsipareigojimai	(576)
Skolos tiekėjams ir kiti trumpalaikiai įsipareigojimai	(1 904)
Įsigytas grynasis identifikuojamas turtas	3 108
Pridėti: prestižas	3,465
Grynoji įsigyto turto vertė	6 573
Sumokėti pinigai už pajus	1 504
Įsipareigojimų dengimas	2 746
Kapitalizuotų paskolų vertė	1 423
Iš viso už įsigijimą	5 673
Atimti: tikroji įsigyto grynojo identifikuojamo turto vertė	(3,108)
Pridėti: investicijos į Grybai LT KB vertės pokytis	900
Prestižas	3 465

Iki Grybai LT, KB akcijų įsigijimo, Grybai LT, KB teikė gamybos paslaugas Grupei ir gamino vartojimui paruoštus produktus (sriubas, konservuotas daržoves ir t.t.). Grupė, siekdama plėsti parengtos vartoti produkcijos gamybos apimtį, kontroliuoti gamybos procesą bei jį tobulinti, įsigijo Grybai LT, KB kontrolę.

Grynoji pinigų vertė, sumokėta už Grybai LT, KB įsigijimą:

Įsigijimo vertė, sumokėta pinigais	1 504
Atimti: įgyti pinigai ir pinigų ekvivalentai	153
Grynoji pinigų vertė, sumokėta už įsigijimą	1 351

Įgytų gautinų sumų tikroji vertė yra 800 tūkst. Eur. Visos gautinos sumos tikėtina, jog bus atgautos.

Įsigytos įmonės rezultatai į Grupės konsoliduotas finansines ataskaitas yra įtraukti nuo 2020 m. birželio 1 d. Per laikotarpį nuo 2020 m. birželio 1 d. iki 2020 m. gruodžio 31 d. Grybai LT, KB prie Grupės konsoliduotųjų pajamų prisidėjo 2 641 tūkst. Eur, o prie grynojo pelno – 231 tūkst. Eur.

Jeigu Grybai LT, KB būtų įsigyta nuo 2020 m. sausio 1 d. Grupės pajamos būtų didesnės 1 130 tūkst. Eur, o grynasis pelnas būtų mažesnis 130 tūkst. Eur.

25. Dukterinių įmonių dividendai

Per metinius visuotinius Grupės bendrovių akcininkų susirinkimus, vykusius 2020 m., buvo priimti sprendimai išmokėti dividendus akcininkams. Pateiktoje lentelėje pateikiamos Grupės Bendrovės, 2020 m. skirsčiosios dividendus. 2020 m. iš Grupės bendrovių Bendrovė gavo 6 438 tūkst. Eur dividendų pajamų. 2019 m. gruodžio 31 d. dividendai nebuvo skirstomi.

Bendrovė, skirstanti dividendus	Dividendų dalis akcininkams (proc.)			Dividendai (EUR)	Dividendų suma akcininkams (Eur)		
	AUGA Group, AB	Kitos Grupės įmonės	Nekontroliuojanti dalis		AUGA Group, AB	Kitos Grupės įmonės	Nekontroliuojanti dalis
Žemės vystymo fondas 20, UAB	100,00	-	-	1 300 000	1 300 000	-	-
AVG Investment, UAB	100,00	-	-	150 000	150 000	-	-
eTime inves, UAB	100,00	-	-	1 285 000	1 285 000	-	-
Baltic Champs, UAB	100,00	-	-	1 870 000	1 870 000	-	-
AUGA Spindulys, ŽŪB	99,99	-	0,01	520 000	519 948	-	52
AUGA Mantviliškis, ŽŪB	99,94	0,00	0,06	110 000	109 934	1	65
AUGA Dumšiškės, ŽŪB	99,86	0,02	0,12	110 000	109 846	22	132
AUGA Želsvelė, ŽŪB	99,82	0,04	0,14	810 000	808 542	324	1 134
AUGA Žadžiūnai, ŽŪB	99,80	0,01	0,19	285 000	284 430	28	542
Šventosios pievos, KB	-	100,00	-	699 000	-	699 000	-
Grain LT, UAB	-	100,00	-	280 000	-	280 000	-
AUGA Lankesa, ŽŪB	-	99,73	0,27	68 000	-	67 816	184
AUGA Grūduva, UAB	-	98,97	1,03	1 630 000	-	1 608 586	21 414
KTG Eko Agrar, UAB	-	100,00	-	996 000	-	996 000	-
Iš viso	-	-	-	10 113 000	6 437 700	3 651 778	23 522

26. Kitos pajamos

	GRUPĖ		BENDROVĖ	
	2020 m.	2019 m.	2020 m.	2019 m.
Palūkanų pajamos	349	616	1 035	478
Draudimo išmokos	100	60	2	-
Kitos pajamos (sąnaudos)	22	81	90	99
Iš viso	471	757	1 127	577

27. Kitos veiklos pelnas (nuostolis)

	GRUPĖ		BENDROVĖ	
	2020 m.	2019 m.	2020 m.	2019 m.
Pelnas (nuostolis) parduodant dukterines įmones	(131)	-	-	-
Pelnas (nuostolis) parduodant nekilnojamąjį turtą, įrangą ir įrengimus	110	(16)	-	-
(Pelnas) nuostoliai dėl investicijos į Grybai LT KB perskaičiavimo tikrąja verte (24 pastaba)	900	-	-	-
Kita	-	3	-	5
Iš viso	879	(13)	-	5

28. Finansinės veiklos sąnaudos

Finansinės veiklos sąnaudas už metus, pasibaigusius gruodžio 31 d., sudarė:

	GRUPĖ		BENDROVĖ	
	2020 m.	2019 m.	2020 m.	2019 m.
Banko palūkanų sąnaudos	1 684	1 908	897	973
Finansinės sąnaudos, susijusios su turto naudojimosi teisėmis (16 TFAS)	1 748	2 093	53	59
Išperkamosios nuomos ir kitos finansinės veiklos sąnaudos	255	295	2	3
Kitų paskolų palūkanų sąnaudos	1 706	558	1 513	161
Nuostoliai dėl valiutų kurso pasikeitimo	47	19	-	-
Tikrosios išvestinių priemonių vertės pasikeitimas	8	24	-	-
Paskolų iš dukterinių įmonių palūkanų sąnaudos	-	-	-	-
Kitos finansinės veiklos sąnaudos	99	103	95	36
Iš viso	5 547	5 000	2 561	1 232

29. Pagrindinis ir sumažintasis vienai akcijai tenkantis pelnas

Pagrindinis ir sumažintasis vienai akcijai tenkantis pelnas už metus, pasibaigusius gruodžio 31 d. buvo kaip nurodyta žemiau.

	GRUPĖ		BENDROVĖ	
	2020 m.	2019 m.	2020 m.	2019 m.
Grynasis pelnas (nuostoliai), tenkantis Bendrovės akcininkams	1 772	(3 228)	4 141	(1 394)
Svertinis vidutinis akcijų skaičius	227 416 252	227 416 252	227 416 252	227 416 252
Vienai akcijai tenkantis pelnas (nuostoliai) (Eur)	0,01	(0,01)	0,02	(0,01)

30. Sandoriai su susijusiomis šalimis

Per metus, pasibaigusius 2020 m. gruodžio 31 d., vidutinis Bendrovės valdybos narių ir pagrindinių vadovų skaičius buvo 6 žmonės (2019 m.: 6 žmonės).

i) Išmokos valdybos nariams ir pagrindiniams vadovams

Išmokos Bendrovės valdybos nariams ir pagrindiniams Bendrovės vadovams, Eur	2020	2019
Atlyginimai	204 830	174 666
Teisinių paslaugų užmokestis	-	114 137
Išmokų iš viso	204 830	288 803

(ii) Kiti sandoriai su susijusiomis šalimis

Susijusiomis šalimis laikomi visi AUGA group, AB akcininkai (1 pastaba), kurie dėl savo tiesiogiai ar netiesiogiai turimos balsavimo teisę suteikiančių akcijų dalies Grupės įmonėse gali daryti reikšmingą įtaką Grupės įmonei. Prekybos sandoriai su susijusiomis šalimis buvo vykdomi prekybos sąlygomis ir rinkos kainomis.

Su susijusiomis šalimis atlikti šie sandoriai:

2020 m.	Suteiktos paskolos	Išankstinis mokėjimas	Gautinos sumos	Gautos paskolos	Mokėtinos sumos	Prekių pirkimai	Žemės ūkio produkcijos pardavimas
Šalys, susijusios su Grupe							
Grybai LT, KB*	-	-	-	-	-	1 328	345
Šalys, susijusios su pagrindiniu Grupės akcininku							
Ūkininkas Kęstutis Juščius	-	-	9	-	-	-	-
Baltic Champs Group, UAB	-	-	-	-	-	-	-
Iš viso	-	-	9	-	-	1 328	345

2019 m.

	Suteiktos paskolos	Išankstinis mokėjimas	Gautinos sumos	Gautos paskolos	Mokėtinos sumos	Prekių pirkimai	Žemės ūkio produkcijos pardavimas
Šalys, susijusios su Grupe							
Grybai LT, KB*	3 892	151	305	-	11	1 541	533
Šalys, susijusios su pagrindiniu Grupės akcininku							
Ūkininkas Kęstutis Juščius	-	-	9	-	-	-	-
Baltic Champs Group, UAB	-	-	-	2 564	-	-	-
Iš viso	3 892	151	314	2 564	11	1 541	533

*2020 metų sandoriai su Grybai LT, KB pateikti iki įsigijimo datos (24 pastba).

Bendrovės balansiniai likučiai ir sandoriai su Grupės įmonėmis ir kitomis susijusiomis šalimis yra tokie:

2020 m.

	Suteiktos paskolos	Gautinos sumos ir avansai	Gautos paskolos	Mokėtinos sumos	Paskolų palūkanos ir kiti pirkimai	Pardavimų ir palūkanų pajamos
Šalys, susijusios su Bendrove						
Dukterinės įmonės						
Žemės ūkio bendrovės	-	1 376	-	5	23	2 372
Prekybos įmonės	-	-	-	150	108	52
Kitos dukterinės įmonės	9 286	1 799	-	-	139	2 106
Baltic Champs Group, UAB	-	-	-	-	21	-
Kitos susijusios šalys						
Grybai LT, KB	-	9	-	-	-	-
Kęstutis Juščius	9 286	3 184	-	155	291	4 530

2019 m.

	Suteiktos paskolos	Gautinos sumos ir avansai	Gautos paskolos	Mokėtinos sumos	Paskolų palūkanos ir kiti pirkimai	Pardavimų ir palūkanų pajamos
Šalys, susijusios su Bendrove						
Dukterinės įmonės						
Žemės ūkio bendrovės	-	755	-	1	16	2 384
Prekybos įmonės	-	18	-	22	103	64
Kitos dukterinės įmonės	21 223	513	-	55	21	1 540
Baltic Champs Group, UAB	-	-	2 564	-	-	-
Kitos susijusios šalys						
Grybai LT, KB	-	116	-	14	35	5
Kęstutis Juščius	-	9	-	-	-	-
Iš viso	21 223	1 411	2 564	92	174	3 993

Bendrovė 2018 m. spalio 3 d. sudarė sutartį dėl paskolos iki 4 mln. eurų gavimo iš Baltic Champs Group, UAB, kuriai priklauso 55,04 proc. Bendrovės akcijų. Šio sandorio atveju nebuvo prašoma užtikrinimo priemonių, nebuvo taikomi sutarties sudarymo ir panašūs mokesčiai, buvo taikoma fiksuota palūkanų norma, atitinkanti rinkos sąlygas. 2019 m. gruodžio 31 d. Bendrovei buvo likę grąžinti 2,5 mln. Eur šios paskolos. Per 2020 m. visa paskolos suma buvo grąžinta.

Bendrovė 2019 m. kovo 1 d. sudarė sutartį dėl paskolos iki 2 mln. Eur gavimo iš Baltic Champs Group, UAB. Paskolos grąžinimo data nustatyta 2019 m. gruodžio 31 d. Šio sandorio atveju neprašoma užtikrinimo priemonių, netaikomi sutarties sudarymo ir panašūs mokesčiai, bei taikoma fiksuota palūkanų norma, atitinkanti rinkos sąlygas. Visa paskolos suma buvo grąžinta iki 2019 m. gruodžio 31 d.

31. Nebalansiniai įsipareigojimai ir neapibrėžtumai

Su mažos vertės nuomos sutartimis susiję Grupės įsipareigojimai 2020 m. sudarė 30 tūkst. Eur (2019 m. – 39 tūkst. Eur).

2020 m. gruodžio 31 d. Bendrovės garantijos bankams už Grupės dukterinių įmonių finansinius įsipareigojimus vertė yra lygi 35 611 tūkst. Eur (2019 m. – 16 339 tūkst. Eur).

Mokesčių institucijos nėra atlikusios 2015–2020 m. laikotarpio Bendrovės pilno mokesčių patikrinimo. Pagal galiojančius mokesčių teisės aktus, mokesčių institucijos gali bet kada patikrinti Bendrovės apskaitos registrus ir įrašus už praėjusius penkerius mokestinius laikotarpius buvusius iki ataskaitinio mokestinio laikotarpio, taip pat apskaičiuoti papildomus mokesčius ir baudas. Bendrovės vadovybei nėra žinomos jokios aplinkybės, dėl kurių galėtų būti apskaičiuoti papildomi mokesčių įsipareigojimai.

Bylinėjimasis

Šiuo metu nevyksta jokie reikšmingi teisiniai procesai, galintys pasibaigti reikšmingais nuostoliais.

32. COVID-19 pandemijos poveikis

Atsižvelgdama į COVID-19 pandemijos poveikį verslo aplinkai, Grupė ėmėsi priemonių, kad įvertintų reikšmingiausias su koronavirusu susijusias rizikas visuose pagrindiniuose Grupės verslo segmentuose: grūdų auginimo, pienininkystės, grybų auginimo ir galutiniams vartotojams skirtų produktų.

Siekiant užtikrinti Bendrovės darbuotojų saugą ir tęsti kasdienę veiklą, buvo imtasi papildomų priemonių. Pritaikius papildomas priemones, visos Grupės įmonės dirba reikiamu pajėgumu.

Rinkos lygmeniu, žemės ūkio produkcijos įmonės tokios krizės sąlygomis išsiskiria kaip mažiausiai paveikiamos, atsižvelgiant į jų produkcijos pobūdį ir didėjantį namų ūkių vartojimą. Nepaisant to, pratęsti ribojimai su laiku paveikia visus verslus. Metų eigoje grybų auginimo segmentas buvo šiek tiek paveiktas pandemijos sukeltų pokyčių rinkoje.

Kadangi neigiama pandemijos įtaka Grupės rezultatams buvo suvaldyta, Grupė priėmė sprendimą atsisakyti valstybės paramos pandemijos laikotarpiu ir grąžino visas valstybės išmokas, susijusias su pandemija.

Grūdų auginimas

Bendrovės vadovybė nemato jokių reikšmingų pokyčių grūdų rinkoje. Grupė gali susidurti su darbo jėgos trūkumu, jei dramatiškai išaugs užsikrėtusių ar karantine esančių žmonių skaičius. Grupė yra pasirengusi sumažinti šią riziką pasinaudodama laikinojo įdarbinimo galimybėmis.

Pienininkystė

Pieno gamyba vykdoma įprastu pajėgumu ir nėra jokių problemų dėl produkcijos paklausos. Šiuo metu vadovybė nemato ir neprognozuoja paklausos sumažėjimo šiame segmente. Tačiau išlieka darbo jėgos trūkumo rizika, kurią Grupė yra pasirengusi suvaldyti, pasinaudojant laikinojo įdarbinimo galimybe.

Grybų auginimas

Šiame segmente didžiausia grėsmė yra susijusi su dideliu darbo jėgos poreikiu grybų auginimui. Dėl šios priežasties Bendrovė įgyvendina įvairias priemones darbuotojų saugai užtikrinti ir kontaktams tarp jų sumažinti. Išlieka didelė rizika dėl darbo jėgos trūkumo, jei dramatiškai padidės užsikrėtusių ar karantine esančių žmonių skaičius. Nepaisant to, vadovybė yra pasirengusi spręsti šį klausimą laikinojo įdarbinimo priemonėmis.

Pandemija neigiamai paveikė grybų auginimo segmentą šiais aspektais:

- Sumažėjo šviežių grybų pardavimai didmenininkams, kurie dirba su „HoReCa“ sektoriumi,
- Sumažėjo grybų komposto pardavimai į Rusiją,
- Dėl svyravimų rinkoje buvo sunkiau parduoti šviežius grybus už geriausių kainą.

Siekiant pardavimų diversifikacijos, Grupė ieško naujų eksporto rinkų ir vykdo efektyvumo iniciatyvas, siekdama sumažinti išlaidas.

Galutiniam vartojimui skirti produktai pakuotėse

Vadovybė pastebi augančią supakuotų ilgai galiojančių produktų (pieno produktų, sriubų ir kt.) paklausą visose rinkose. Kalbant apie rizikas šiame segmente, jos daugiausia susijusios su galimais žaliavų, kurių Grupė pati neaugina, tiekimo grandinės trikdžiais.

33. Įvykiai pasibaigus ataskaitiniam laikotarpiui

2021 m. vasario mėn. 24 d. Bendrovė įsigijo 100 proc. UAB "Grain LT" akcijų iš kitos grupės įmonės UAB "AUGA Grūduva". UAB "Grain LT" yra perkama iš kitos grupės įmonės UAB "AUGA Grūduva", todėl šis įsigijimas iš esmės neturės įtakos Grupės finansiniams rezultatams. Šis įsigijimas yra dalis visos Bendrovės efektyvumo didinimo strategijos, kuria siekiama didinti veiklos efektyvumą, supaprastinti grupės struktūrą ir procesus. Po įsigijimo 2021 m. balandžio 6 d. UAB "Grain LT" akcinis kapitalas buvo padidintas 10 mln. Eur kapitalizavus UAB "Grain LT" skolą Bendrovei.

* * * *



**NEPRIKLAUSOMO
AUDITORIAUS
IŠVADA**

Nepriklausomo auditoriaus išvada

„AUGA group“, AB akcininkams

Išvada dėl atskirųjų ir konsoliduotųjų finansinių ataskaitų audito

Mūsų nuomonė

Mūsų nuomone, atskirosios ir konsoliduotosios finansinės ataskaitos parodo tikrą ir teisingą „AUGA group“, AB (toliau – Bendrovė) ir jos patronuojamųjų įmonių (toliau visos kartu – Grupė) 2020 m. gruodžio 31 d. atskirosios bei konsoliduotosios finansinės būklės ir tuomet pasibaigusiu metų Bendrovės ir Grupės atskirųjų ir konsoliduotųjų finansinių veiklos rezultatų bei atskirųjų bei konsoliduotųjų pinigų srautų vaizdą pagal Tarptautinius finansinės atskaitomybės standartus, patvirtintus taikyti Europos Sąjungoje.

Mūsų nuomonė atitinka 2021 m. balandžio 16 d. papildomą ataskaitą Audito komitetui.

Mūsų audito apimtis

Bendrovės ir Grupės atskirąsias ir konsoliduotąsias finansines ataskaitas sudaro:

- 2020 m. gruodžio 31 d. atskirasis ir konsoliduotasis balansas;
- tuomet pasibaigusiu metų atskirosios ir konsoliduotosios pelno (nuostolių) ir kitų bendrųjų pajamų ataskaitos;
- tuomet pasibaigusiu metų atskiroji ir konsoliduotoji nuosavo kapitalo pokyčių ataskaita;
- tuomet pasibaigusiu metų atskiroji ir konsoliduotoji pinigų srautų ataskaita; ir
- atskirųjų bei konsoliduotųjų finansinių ataskaitų aiškinamasis raštas, apimantis reikšmingus apskaitos principus ir kitą aiškinamąją informaciją.

Pagrindas nuomonei pareikšti

Auditą atlikome pagal Tarptautinius audito standartus (TAS). Mūsų atsakomybė pagal TAS toliau aprašyta mūsų išvados pastraipoje „Auditoriaus atsakomybė už finansinių ataskaitų auditą“.

Manome, kad gauti audito įrodymai suteikia pakankamą ir tinkamą pagrindą mūsų audito nuomonei.

Nepriklausomumas

Esame nepriklausomi nuo Bendrovės ir Grupės vadovaujantis Tarptautinių buhalterijų etikos standartų valdybos parengtu Tarptautiniu buhalterijų profesionalų etikos kodeksu (įskaitant Tarptautinius nepriklausomumo reikalavimus) (toliau – TBESV kodeksas) ir Lietuvos Respublikos finansinių ataskaitų audito įstatymu, kurie taikytini atliekant atskirųjų ir konsoliduotųjų finansinių ataskaitų auditą Lietuvos Respublikoje. Taip pat laikomės kitų TBESV kodekse bei Lietuvos Respublikos finansinių ataskaitų audito įstatyme numatytų etikos reikalavimų.

Remdamiesi savo žiniomis ir įsitikinimu, pareiškiame, kad ne audito paslaugos, kurias suteikėme Bendrovei ir Grupei, atitinka Lietuvos Respublikoje taikomus įstatymus ir kitus teisės aktus. Taip pat pareiškiame, kad nesuteikėme ne audito paslaugų, kurios yra draudžiamos pagal Reglamento (ES) Nr. 537/2014 5 straipsnio 1 dalį, atsižvelgiant į Reglamento (ES) Nr. 537/2014 išimtis, patvirtintas Lietuvos Respublikos finansinių ataskaitų audito įstatyme.

Ne audito paslaugos, kurias laikotarpiu nuo 2020 m. sausio 1 d. iki 2020 m. gruodžio 31 d. suteikėme Bendrovei ir Grupei, atskleistos atskirųjų ir konsoliduotųjų finansinių ataskaitų aiškinamojo rašto 23 pastaboje.

Mūsų audito metodika

Apžvalga



- Bendras reikšmingumo lygis Grupei ir Bendrovei atitinkamai yra 694 tūkst. Eur ir 693 tūkst. Eur.
- Auditą atlikome 4-ioose reikšminguose ataskaitas teikiančiuose ūkio subjektuose, kurie visi įsikūrę Lietuvoje.
- Mūsų auditas apėmė iš esmės visas Grupės pajamas ir iš esmės visą Grupės turtą.
- Žemės vertinimas
- Biologinio turto ir žemės ūkio produkcijos vertinimas
- Nuomos laikotarpio nustatymas ir diskonto normos taikymas

Planuodami auditą nustatėme reikšmingumo lygį ir įvertinome reikšmingo iškraipymo atskirose ir konsoliduotose finansinėse ataskaitose (toliau – finansinės ataskaitos) rizikas. Būtent, atsižvelgėme į tas sritis, kuriose vadovybė priėmė subjektyvius sprendimus: pavyzdžiui, sprendimus dėl reikšmingų apskaitinių įvertinimų, kuriems nustatyti buvo remtasi prielaidomis ir atsižvelgta į būsimus įvykius, kurie savo prigimtimi yra neapibrėžti. Kaip ir visų kitų mūsų auditų metu, įvertinome vadovybės vidaus kontrolės procedūrų nesilaikymo riziką, taip pat, be kitų dalykų, įvertinome, ar buvo tam tikrą tendencingumą patvirtinančių įrodymų, kurie liudytų apie reikšmingo iškraipymo dėl apgaulės riziką.

Reikšmingumo lygis

Mūsų audito apimčiai įtakos turėjo mūsų taikomas reikšmingumo lygis. Audito paskirtis – gauti pakankamą užtikrinimą dėl to, ar finansinėse ataskaitose nėra reikšmingų iškraipymų. Iškraipymai gali atsirasti dėl apgaulės ar klaidos. Iškraipymai yra laikomi reikšmingais, jei galima pagrįstai numatyti, kad kiekvienas atskirai ar visi kartu jie turės įtakos finansinių ataskaitų naudotojų priimamiems ekonominiams sprendimams remiantis šiomis finansinėmis ataskaitomis.

Remdamiesi savo profesiniu sprendimu nustatėme tam tikras kiekybines ribas reikšmingumo lygiui, įskaitant bendrą Bendrovės ir Grupės reikšmingumo lygį atskirose ir konsoliduotose finansinėse ataskaitoms kaip visumai, kuris pateiktas lentelėje toliau. Šios kiekybinės ribos kartu su kokybiniais aspektais padėjo mums apibrėžti audito apimtį bei audito procedūrų pobūdį, atlikimo laiką ir aprėptį, taip pat įvertinti kiekvieno atskirai ir visų kartu iškraipymų, jei tokių buvo, poveikį finansinėms ataskaitoms kaip visumai.

Bendras reikšmingumo lygis Bendrovei	693 tūkst. Eur (2019 m. – 603 tūkst. Eur)
---	---

Bendras reikšmingumo lygis Grupei	694 tūkst. Eur (2019 m. – 711 tūkst. Eur)
--	---

Kaip mes jį nustatėme	Bendras reikšmingumo lygis Bendrovei apskaičiuotas kaip 0,8 % Bendrovės grynojo turto. Bendras reikšmingumo lygis Grupei apskaičiuotas kaip 0,8 % Grupės visų pajamų.
------------------------------	---

Taikyto reikšmingumo lygio išaiškinimas

Bendram reikšmingumo lygiui Bendrovei nustatyti pasirinkome grynąjį turta, nes, mūsų nuomone, tai yra tinkamiausias rodiklis Bendrovei, kaip kontroliuojančiajai (holdingo) įmonei, negaunančiai pajamų iš išorės pirkėjų. Bendram reikšmingumo lygiui Grupei nustatyti pasirinkome visas pajamas, nes visos pajamos yra vienas iš Grupės pagrindinių veiklos rodiklių, kurį analizuoja vadovybė ir su kuriuo supažindinami akcininkai. Be to, visos pajamos yra stabilesnis rodiklis lyginant su pelningumo rodikliu, kadangi joms tiesiogiai neturi įtakos tokie išorės veiksniai, kaip ES žemės ūkio subsidijavimo politika.

Bendram reikšmingumo lygiui Bendrovei apskaičiuoti pasirinkome 0,8 % Bendrovės grynojo turto, o bendram reikšmingumo lygiui Grupei apskaičiuoti pasirinkome 0,8 % Grupės visų pajamų, kurie yra priimtinos kiekybinio reikšmingumo ribose.

Sutarėme su Audito komitetu, kad informuosime jį apie audito metu nustatytus iškraipymus, viršijančius 35 tūkst. Eur sumą, taip pat apie iškraipymus, nesiekiančius šios sumos, apie kuriuos, mūsų nuomone, būtina informuoti dėl kokybinių priežasčių.

Pagrindiniai audito dalykai

Pagrindiniai audito dalykai – tai dalykai, kurie mūsų profesiniu sprendimu buvo svarbiausi atliekant einamojo laikotarpio finansinių ataskaitų auditą. Šiuos dalykus nagrinėjome atlikdami finansinių ataskaitų kaip visumos auditą ir formuluodami apie jas savo nuomonę, todėl apie šiuos dalykus mes nepareiškiamo jokios atskiros savo nuomonės.

Pagrindinis audito dalykas

Kaip audito metu nagrinėjome pagrindinį audito dalyką

Žemės vertinimas

(Žr. 2 pastabą „Pagrindinių apskaitos principų apibendrinimas“, 4 pastabą „Svarbūs apskaitiniai įvertinimai ir prielaidos“, 5 pastabą „Ilgalaikis materialusis turtas“).

2020 m. gruodžio 31 d. žemės apskaitinė vertė buvo lygi 62,3 mln. Eur (įskaitant 34,8 mln. Eur naudojimo teise valdomą turta) (2019 m. gruodžio 31 d. – 60,6 mln. Eur, įskaitant 35,3 mln. Eur naudojimo teise valdomą turta), o 2020 m. pripažintas pelnas dėl tikrosios vertės koregavimo buvo lygus 0,9 mln. Eur (2019 m. – 3,2 mln. Eur).

Turtui, kuris sudaro 20 % visos žemės vertės, vadovybė vadovavosi nepriklausomo vertintojo atliktu darbu, o likusiam turtui vadovybė pati atliko vertinimą, pasitelkusi taipogi nepriklausomo vertinimo rezultatus.

Žemės vertinimą pakankamai reguliariai atlieka licencijuotasis vertintojas, siekiant nustatyti, ar

Mūsų procedūros, susijusios su vadovybės vertinimo eksperto atliktu žemės vertinimu, apėmė:

- nepriklausomų išorės vertintojų kompetencijos, gebėjimų ir objektyvumo vertinimą;
- taikytos metodologijos ir naudotų pagrindinių prielaidų tinkamumo vertinimą, remiantis mūsų turimomis žiniomis apie žemės ūkio paskirties žemės rinką;
- įvesties duomenų tikslumo ir tinkamumo patikrinimą;
- žemės sklypų, kuriems buvo atliekamas vertinimas, sąrašo pilnumo patikrinimą;
- pasirinktų nepriklausomų vertinimų patikrinimą, remiantis žemės ūkio paskirties žemės sklypų, esančių toje pačioje geografinėje vietoje, rinkos kainomis, gautomis iš nepriklausomo šaltinio, pakoreguojant jas dėl derlingumo parametrų ir palyginant pasirinktų žemės sklypų vieno hektaro

apskaitinės vertės reikšmingai nesiskiria nuotos, kuri būtų nustatyta remiantis tikrosiomis vertėmis kiekvieno ataskaitinio laikotarpio pabaigoje. Vertinimo metu buvo atsižvelgta į turimus įrodymus apie rinkoje įvykusių sandorių dėl turto ir jo geografinių buvimo vietų, kurie panašūs į Grupės turtą ir jo geografinės buvimo vietas.

Šiai sričiai skyrėme pagrindinį dėmesį dėl žemės reikšmingumo ir reikšmingo tikrosios vertės pasikeitimo poveikio konsoliduotoms finansinėms ataskaitoms. Be to, šiai sričiai skyrėme pagrindinį dėmesį todėl, kad vertinimo metu tenka priimti svarbius sprendimus ir vertinimo rezultatai yra labai jautrūs vertinimo metu pasitelkiamoms prielaidoms. Būtent, pagrindiniai įvesties duomenys, naudoti vertinimo metu, buvo vieno hektaro kaina ir koregavimai dėl pagrindinių savybių, tokių kaip žemės sklypo dydis ir derlingumas, skirtumų.

Dėl pirmiau nurodytos priežasties ir reikšmingo apskaitinio įvertinimo neapibrėžtumo šiai sričiai audito metu skyrėme pagrindinį dėmesį.

Biologinio turto ir žemės ūkio produkcijos vertinimas

(Žr. 2 pastabą „Pagrindinių apskaitos principų apibendrinimas“, 4 pastabą „Svarbūs apskaitiniai vertinimai ir prielaidos“, 10 pastabą „Atsargos“ ir 9 pastabą „Biologinis turtas“)

2020 m. gruodžio 31 d. biologinio turto apskaitinė vertė buvo lygi 26,7 mln. Eur (2019 m. gruodžio 31 d. – 25,4 mln. Eur), o 2020 m. pripažintas pelnas dėl tikrosios vertės pasikeitimo buvo lygus 5,2 mln. Eur (2019 m. – 3,1 mln. Eur pelnas).

Kaip ir praėjusiais metais, pagrindinį dėmesį skyrėme šiai sričiai dėl to, kad vadovybei tenka atlikti vertinimus nustatant biologinio turto ir žemės ūkio produkcijos tikrąją vertę ir dėl to, kad su pasėlių derliaus ir galvijų perkainojimu susijusio pelno suma 2020 m. buvo reikšminga.

Biologinį turtą sudaro galvijai (įskaitant melžiamas karves, telyčias ir bulius), pasėliai ir grybų auginimo terpė, auginami Grupės žemės ūkiuose Lietuvoje.

Galvijai vertinami tikrąja verte, atėmus įvertintas pardavimo vietos sąnaudas. Melžiamų karvių tikroji vertė nustatoma taikant

kainą su ta, kurią naudojo vadovybės vertinimo ekspertas.

Atrankos būdu atlikome testus, siekdami patikrinti, ar likusio turto tikrosios vertės nustatymui, atsižvelgiant į jo buvimo vietą, dydį ir kokybę vadovybė naudojo tinkamus duomenis iš nepriklausomų vertintojų atliktų vertinimų.

Kadangi žemės ūkio paskirties žemės sklypų vertinimas yra subjektyvus dėl vadovybės vertinimo metu naudojamų prielaidų ir įvesties duomenų, mes nustatėme rinkos vieno hektaro kainų, kurios laikomos pagrįstomis, intervalą ir palyginome jas su vadovybės naudotomis rinkos vieno hektaro kainomis.

Be to, įvertinome konsoliduotųjų finansinių ataskaitų aiškinamojo rašto 4-oje pastaboje atskleistos informacijos tinkamumą.

Gavome Grupės galvijų vertinimą. Vertinimui naudotus įvesties duomenis sutikrinome su nepriklausomais rinkos duomenimis ir testų pagalba patikrinome pagrindines prielaidas, kurios buvo naudotos apskaičiuojant galvijų tikrąją vertę.

Taip pat pasitelkėme vertinimo specialistą, padėjusį mums įvertinti diskonto normas, kurias vadovybė naudojo taikydama diskontuotų pinigų srautų modelį.

Testų pagalba patikrinome vidaus kontrolės procedūras, kurios taikomos Grupės pirkimo procesui bei sąnaudų priskyrimui pasėliams ir grybų auginimo terpėms.

Pasėlių tikrosios vertės vertinimui peržiūrėjome planuojamą pasėlių derlių ir palyginome jį su praėjusių laikotarpių informacija apie faktinį derlių, taip pat palyginome numatomas pasėlių pardavimo kainas su turimais rinkos duomenimis.

Taip pat atlikome detaliuosius testus grūdų tikrosios vertės apskaičiavimui derliaus nuėmimo momentu, palygindami turimus rinkos duomenis apie pasėlių kainas derliaus nuėmimo momentu ir su klientais sutartas pardavimo kainas, jei tokių yra, su vadovybės naudotomis kainomis.

Grybų auginimo terpės įsigijimo savikainai balanso dieną atlikome detaliuosius testus.

būsimų pinigų srautų prognozavimo modelį, įskaitant numatomus pinigų srautus iš pieno pardavimo ir vėlesnio karvių pardavimo. Telyčių ir bulių tikroji vertė nustatoma taikant telyčių ar bulių vieno kilogramo vidutinę numatomą pardavimo kainą, remiantis vadovybės atliktu rinkos tyrimu.

Žiemos pasėlių tikrąją vertę Grupė nustato remdamasi planuojamu nuimti derliumi, atėmus pardavimo išlaidas.

Žemės ūkio produkcija yra vertinama tikrąja verte derliaus nuėmimo momentu, kuri atspindi numatomą produkcijos rinkos kainą, eliminavus pardavimo išlaidas.

Grybų auginimo terpės ir kitų pasėlių įsigijimo savikaina buvo artima jos tikrajai vertei 2020 m. gruodžio 31 d., nes biologinė kaita buvo nedidelė. Įsigijimo savikaina buvo įvertinta priskiriant visas tiesiogines ir tiesiogiai priskirtinas netiesiogines sąnaudas naujai pasėtiems kitiems pasėliams ir naujai grybų auginimo terpei.

Nuomos laikotarpio nustatymas ir diskonto normos taikymas

(Žr. 2 pastabą „Pagrindinių apskaitos principų apibendrinimas“, 4 pastabą „Svarbūs apskaitiniai įvertinimai ir prielaidos“ ir 18 pastabą „Nuoma“).

2020 m. gruodžio 31 d. Grupė apskaitė 35,5 mln. EUR (2019 m. gruodžio 31 d. – 36,2 mln. Eur) vertės naudojimo teise valdomą turtą ir 41,2 mln. EUR (2019 m. gruodžio 31 d. – 43,2 mln. Eur) vertės nuomos įsipareigojimus.

Audito metu šiai sričiai skyrėme pagrindinį dėmesį, kadangi pripažinti likučiai buvo reikšmingi, procesas, skirtas tam, kad galima būtų identifikuoti ir apdoroti visus reikalingus duomenis, susijusius su nuoma, buvo sudėtingas, o naudojimo teise valdomo turto ir nuomos įsipareigojimo vertinimas rėmėsi prielaidomis, tokiomis kaip diskonto normos ir nuomos laikotarpiai, įskaitant numatytas galimybes nutraukti ar pratęsti nuomą.

Mūsų audito procedūros apėmė per 2020 metus nuomos apskaitos sistemoje identifikuotų ir registruotų naujų, pakeistų ar pakartotinai įvertintų nuomos sutarčių bei naudojimo teise valdomo turto ir nuomos įsipareigojimų apskaičiavimo pilnumo ir tikslumo analizę:

- Išsiaiškinome vidaus procesus, susijusius su nuomos identifikavimu ir gavome su tuo susijusius nuomos sutarčių duomenis;

- Peržiūrėdami sutarčių sąlygas ir kitus reikalingus dokumentus, atlikome procedūras, skirtas įvertinti nuomos laikotarpio nustatymo procesą ir vadovybės įvertinimą, ar pagrįstai žinoma, kad bus pasinaudota galimybe pratęsti nuomą;

- Patikrinome vadovybės prielaidas, o būtent tas, kurios buvo naudojamos siekiant nustatyti diskonto normas;

- Įvertinome skaičiavimuose naudotų įvesties duomenų pilnumą ir tikslumą, sutikrindami naudotus duomenis su nuomos sutartimis ir atrankos būdu atlikome jų testus;

- Atrinktai nuomos sutarčių imčiai patikrinome, ar nuomos apskaita atitiko 16-ajame TFAS numatytas apibrėžtis, įskaitant tokius veiksnius, kaip nuomos laikotarpį, diskonto normą ir vertinimo principus;

- Atrankos būdu pasirinktai nuomos sutarčių imčiai atlikome perskaičiavimus, susijusius su naudojimo teise valdomu turtu ir nuomos įsipareigojimais, ir patikrinome skaičiavimų matematinį tikslumą;

- Tos pačios imties atžvilgiu perskaičiavome nuomos mokėjimus, per laikotarpį pripažintas palūkanų ir amortizacijos sąnaudas;

Mes taip pat susipažinome su konsoliduotosiose finansinėse ataskaitose atskleista informacija apie naudojimo teise valdomą turtą ir nuomos įsipareigojimus.

Kaip pritaikėme Grupės audito apimtį

Audito apimtį pritaikėme taip, kad mūsų atlikti darbai būtų pakankami, kad galėtume pareikšti savo nuomonę apie konsoliduotąsias finansines ataskaitas kaip visumą, atsižvelgiant į Grupės struktūrą, apskaitos procesus ir kontroles, taip pat į verslo sektorių, kuriame Grupė vykdo savo veiklą.

Grupę sudaro Bendrovė ir 137 patronuojamosios įmonės, veikiančios Lietuvoje (žr. 1 pastabą „Bendroji informacija“). „PwC“ Lietuvoje atliko šių reikšmingų ataskaitas teikiančių ūkio subjektų pilnos apimties auditą:

- „AUGA group“, AB
- „Baltic Champs“, UAB
- „AUGA Grūduva“, UAB
- Grain LT, UAB

Kitoms Grupės įmonėms atlikome pasirinktų likučių ir sandorių, kurie, mūsų nuomone, buvo reikšmingi Grupės audito požiūriu, auditą.

Išvada apie kitą informaciją, įskaitant konsoliduotąjį metinį pranešimą

Už kitą informaciją yra atsakinga vadovybė. Kita informacija apima konsoliduotąjį metinį pranešimą įskaitant bendrovių valdymo ataskaitą ir atlygio ataskaitą ir socialinės atsakomybės ataskaitą (tačiau neapima finansinių ataskaitų ir mūsų auditoriaus išvados apie šias ataskaitas).

Mūsų nuomonė apie finansines ataskaitas neapima kitos informacijos, įskaitant konsoliduotąjį metinį pranešimą.

Mums atliekant finansinių ataskaitų auditą mūsų atsakomybė – perskaityti pirmiau minėtą kitą informaciją ir įvertinti, ar yra reikšmingas nesuderinamumas tarp kitos informacijos ir finansinių ataskaitų ar per auditą mūsų įgytų žinių ir ar kitaip nepaaiškėja, kad šioje kitoje informacijoje yra reikšmingų išskraipymų.

Konsoliduotojo metinio pranešimo atžvilgiu mes įvertinome, ar konsoliduotajame metiniame pranešime pateikta Lietuvos Respublikos įmonių grupių konsoliduotosios finansinės atskaitomybės įstatyme bei Lietuvos Respublikos įmonių finansinės atskaitomybės įstatyme numatyta informacija.

Remiantis audito metu atliktu darbu, mūsų nuomone:

- finansinių metų, už kuriuos parengtos finansinės ataskaitos, konsoliduotajame metiniame pranešime pateikta informacija atitinka duomenis, pateiktus finansinėse ataskaitose; ir
- konsoliduotasis metinis pranešimas yra parengtas laikantis Lietuvos Respublikos įmonių grupių konsoliduotosios finansinės atskaitomybės įstatymo bei Lietuvos Respublikos įmonių finansinės atskaitomybės įstatymo reikalavimų.

Bendrovė ir Grupė pateikė socialinės atsakomybės ataskaitą, kuri yra sudėtinė konsoliduotojo metinio pranešimo dalis.

Be to, privalome informuoti, ar, atsižvelgiant į audito metu gautą informaciją ir įgytą supratimą apie Bendrovę ir Grupę bei jų aplinką, nustatėme reikšmingų iškraipymų konsoliduotajame metiniame pranešime, kurį gavome iki šios auditoriaus išvados išleidimo dienos. Šiuo atžvilgiu nėra nieko, apie ką turėtume informuoti.

Vadovybės ir už valdymą atsakingų asmenų atsakomybė už finansines ataskaitas

Vadovybė yra atsakinga už finansinių ataskaitų, kurios pateikia tikrą ir teisingą vaizdą pagal Tarptautinius finansinės atskaitomybės standartus, patvirtintus taikyti Europos Sąjungoje, parengimą bei už tokią vidaus kontrolės sistemą, kuri, vadovybės nuomone, yra būtina finansinių ataskaitų parengimui be reikšmingų iškraipymų, galinčių atsirasti dėl apgaulės ar klaidos.

Rengdama finansines ataskaitas vadovybė privalo įvertinti Bendrovės ir Grupės gebėjimą toliau tęsti veiklą ir atitinkamai atskleisti dalykus, susijusius su veiklos tęstinumu ir veiklos tęstinumo apskaitos principo taikymu, išskyrus tuos atvejus, kai vadovybė ketina likviduoti Bendrovę ir Grupę ar nutraukti jų veiklą arba yra priversta tai padaryti, neturėdama jokios kitos realios alternatyvos.

Už valdymą atsakingi asmenys privalo prižiūrėti Bendrovės ir Grupės finansinių ataskaitų rengimo procesą.

Auditoriaus atsakomybė už finansinių ataskaitų auditą

Mūsų tikslas – gauti pakankamą užtikrinimą dėl to, ar finansinės ataskaitos kaip visuma nėra reikšmingai iškraipytos dėl apgaulės ar klaidos, ir parengti auditoriaus išvadą, kurioje pateikiama mūsų nuomonė. Pakankamas užtikrinimas – tai aukšto lygio užtikrinimas, tačiau jis nėra garantija, kad auditas, atliktas pagal TAS, visada atskleis reikšmingą iškraipymą, jei toks yra. Iškraipymai, galintys atsirasti dėl apgaulės ar klaidos, laikomi reikšmingais, jei galima pagrįstai numatyti, kad kiekvienas atskirai ar visi kartu jie gali turėti įtakos finansinių ataskaitų naudotojų ekonominiams sprendimams, priimamiems remiantis šiomis finansinėmis ataskaitomis.

Atlikdami auditą pagal TAS, viso audito metu priimame profesinius sprendimus ir vadovaujamės profesinio skepticizmo principu. Taip pat:

- nustatome ir įvertiname finansinių ataskaitų reikšmingo iškraipymo dėl apgaulės ar klaidos rizikas, suplanuojame ir atliekame procedūras kaip atsaką į tokias rizikas ir surenkame audito įrodymus, kurie suteikia pakankamą ir tinkamą pagrindą mūsų audito nuomonei. Reikšmingo iškraipymo dėl apgaulės neaptikimo rizika yra didesnė nei reikšmingo iškraipymo dėl klaidos neaptikimo rizika, nes apgaule gali būti sukčiavimas, klastojimas, tyčinis praleidimas, klaidingas aiškinimas arba vidaus kontrolių nepaisymas;
- išsiaiškiname su auditu susijusią vidaus kontrolę, kad galėtume parengti esant konkrečioms aplinkybėms tinkamas audito procedūras, tačiau ne tam, kad galėtume pareikšti nuomonę apie Bendrovės ir Grupės vidaus kontrolės efektyvumą;
- įvertiname taikomų apskaitos principų tinkamumą bei vadovybės naudojamų apskaitinių įvertinimų ir susijusių atskleidimų pagrįstumą;
- padarome išvadą dėl vadovybės taikomo veiklos tęstinumo apskaitos principo tinkamumo ir dėl to, ar, remiantis surinktais audito įrodymais, egzistuoja reikšmingas neapibrėžtumas, susijęs su įvykiais ar sąlygomis, dėl kurių gali kilti reikšmingų abejonių dėl Bendrovės ir Grupės gebėjimo tęsti veiklą. Jeigu padarome išvadą, kad toks reikšmingas neapibrėžtumas egzistuoja, auditoriaus išvadoje privalome atkreipti dėmesį į susijusius atskleidimus finansinėse ataskaitose arba, jei tokių atskleidimų nepakanka, privalome modifikuoti savo nuomonę. Mūsų išvados pagrįstos audito įrodymais, surinktais iki auditoriaus išvados išleidimo dienos. Tačiau būsimi įvykiai ar sąlygos gali lemti, kad Bendrovė ir Grupė negalės toliau tęsti savo veiklos;



- įvertiname bendrą finansinių ataskaitų pateikimą, struktūrą ir turinį, įskaitant atskleidimus, ir tai, ar finansinėse ataskaitose pagrindžiantys sandoriai bei įvykiai pateikti taip, kad atitiktų teisingo pateikimo koncepciją;
- surenkame pakankamų ir tinkamų audito įrodymų apie įmonių finansinę informaciją ar jų vykdomą veiklą Grupėje, kad galėtume pareikšti nuomonę apie konsoliduotąsias finansines ataskaitas. Atsakome už vadovavimą Grupės auditui, jo priežiūrą ir atlikimą. Tik mes atsakome už pareikštą audito nuomonę.

Mes, be kitų dalykų, informuojame už valdymą atsakingus asmenis apie planuojamą audito apimtį, audito atlikimo laiką ir reikšmingus pastebėjimus audito metu, įskaitant visus svarbius vidaus kontrolės trūkumus, kuriuos nustatome audito metu.

Be to, už valdymą atsakingiems asmenims patvirtiname, kad laikėmės visų svarbių etikos reikalavimų dėl nepriklausomumo, taip pat informavome juos apie visus ryšius ir kitus dalykus, kurie galėtų būti pagrįstai vertinami kaip turintys įtakos mūsų nepriklausomumui ir, jei reikia, apie susijusias apsaugos priemones.

Iš visų dalykų, apie kuriuos informavome už valdymą atsakingus asmenis, išskyrėme tuos, kurie buvo svarbiausi atliekant einamojo laikotarpio finansinių ataskaitų auditą ir kurie dėl to laikomi pagrindiniais audito dalykais. Šiuos dalykus aprašome savo auditoriaus išvadoje, nebent pagal įstatymą ar kitą teisės aktą būtų draudžiama juos viešai atskleisti arba, labai retomis aplinkybėmis, nustatome, kad dalykas neturėtų būti pateikiamas mūsų išvadoje dėl to, kad galime pagrįstai tikėtis, jog neigiamos tokio atskleidimo pasekmės nusvers visuomenės gaunamą naudą.

Išvada dėl kitų teisinių ir priežiūros reikalavimų

Paskyrimas

Bendrovės ir Grupės auditoriais pirmą kartą buvome paskirti 2016 m. gegužės 19 d. Mūsų paskyrimas buvo pratęsiamas kasmet remiantis akcininkų nutarimu ir viso nenutrūkstanto užduoties vykdymo laikotarpis apima 5 metus.

Audito, kurį atlikus išleidžiama ši nepriklausomo auditoriaus išvada, pagrindinis užduoties partneris yra Rimvydas Jogėla.

UAB „PricewaterhouseCoopers“ vardu

Rimvydas Jogėla
Partneris
Auditoriaus pažymėjimo Nr.000457

Vilnius, Lietuvos Respublika
2021 m. balandžio 16 d.

Elektroniniu auditoriaus parašu pasirašoma tik Nepriklausomo auditoriaus išvada



PRIEDAI

PRIEDAS NR. 1: ESMINIAI ĮVYKIAI 2020 M. SAUSIO 1 D. – 2021 M. BALANDŽIO 16 D.

Apie visus grupės esminius įvykius buvo informuota per NASDAQ VILNIUS CNS sistemą ir per ESPI informavimo sistemą, kurią administruoja Lenkijos finansinių rinkų priežiūros institucija, bei EBI duomenų bazę administruojamą Varšuvos vertybinių popierių biržos.

Platinimo data	Pranešimo pavadinimas
2021.04.12	AUGA group, AB organizuoja internetinį seminarą, skirtą mažmeniniams investuotojams
2021.04.08	Pranešimas apie 2021 m. balandžio 30 d. šaukiamą AUGA group, AB eilinį visuotinį akcininkų susirinkimą
2021.04.06	AUGA group, AB (Bendrovė) 10 mln. EUR padidino dukterinės bendrovės UAB "Grain LT" (Grain LT) įstatinį kapitalą, kapitalizuodama Grain LT skolą Bendrovei
2021.03.01	AUGA group, AB 2020 m. 12 mėnesių finansinių rezultatų pristatymas
2021.02.26	AUGA group, AB tarpinė informacija už 12 mėn. laikotarpį, pasibaigusį 2020 m. gruodžio 31 d.
2021.02.24	AUGA group, AB (Bendrovė) įsigijo 100 proc. UAB "Grain LT" (Grain LT) akcijų iš kitos grupės įmonės UAB "AUGA Grūduva"
2021.02.23	Kvietimas į AUGA group, AB 2020 m. 12 mėnesių neaudituočių finansinių rezultatų pristatymą internetiniame seminare
2021.02.17	AUGA group, AB išleido žaliųjų obligacijų ataskaitą
2021.02.03	2021 m. AUGA group, AB periodinės informacijos atskleidimo datos (investuotojo kalendorius)
2021.01.27	Pranešimas apie AUGA group, AB žaliųjų obligacijų prekybos stabdymą vienai dienai dėl NASDAQ techninio koregavimo prekybos sistemoje
2020.12.01	AUGA group, AB 2020 m. devynių mėnesių finansinių rezultatų pristatymas
2020.12.01	PATIKSLINIMAS: Pranešimas apie AUGA group, AB tarpinę finansinę informaciją už 9 mėn. laikotarpį, pasibaigusį 2020 m. rugsėjo 30 d.
2020.12.01	Pranešimas apie AUGA group, AB tarpinę finansinę informaciją už 9 mėn. laikotarpį, pasibaigusį 2020 m. rugsėjo 30 d.
2020.11.26	AUGA group, AB grupės įmonės pasirašė susitarimus su finansų institucijomis dėl paskolų refinansavimo ir papildomų limitų suteikimo
2020.11.24	Kvietimas į AUGA group, AB 2020 m. 9 mėnesių neaudituočių finansinių rezultatų pristatymą internetiniame seminare
2020.11.16	„WOOD & Company“ paskelbė AUGA group, AB vertinimą
2020.11.06	PATIKSLINIMAS: 2020 m. AUGA group, AB periodinės informacijos atskleidimo datos (investuotojo kalendorius)
2020.09.02	AUGA group, AB 2020 m. dvylikos mėnesių finansinių rezultatų pristatymas
2020.08.31	Pranešimas apie AUGA group, AB tarpinę finansinę informaciją už 6 mėn. laikotarpį, pasibaigusį 2020 m. gruodžio 31 d.
2020.08.28	Kvietimas į AUGA group, AB 2020 m. 9 mėnesių neaudituočių finansinių rezultatų pristatymą internetiniame seminare
2020.07.01	AUGA group, AB įžengė į Australijos rinką
2020.06.20	Enlight Research paskelbė AUGA group, AB vertinimą
2020.06.02	AUGA group, AB surengė internetinį seminarą
2020.06.01	AUGA group, AB paskelbė išsamų strategijos pristatymą investuotojams
2020.05.31	AUGA group, AB 2020 m. trijų mėnesių finansinių rezultatų pristatymas
2020.05.29	Pranešimas apie AUGA group, AB tarpinę finansinę informaciją už 3 mėn. laikotarpį, pasibaigusį 2020 m. kovo 31 d.
2020.05.26	Kvietimas į AUGA group, AB 2020 metų 3 mėnesių neaudituočių finansinių rezultatų pristatymą internetiniame seminare
2020.04.30	AUGA group, AB eilinio visuotinio akcininkų susirinkimo, įvykusio 2020 m. balandžio 30 d., sprendimai

2020.04.27	PRANEŠIMAS ŽINIASKLAIDAI: AUGA group, AB pristatė penkerių metų strategiją – tiekti ekologišką maistą be kainos gamtai ir tapti tvarumo sinonimu
2020.04.22	AUGA group, AB pranešimai apie vadovaujančias pareigas einančių asmenų sandorius
2020.04.22	AUGA group, AB tęsia darbuotojų skatinimo akcijomis programą
2020.04.17	Pranešimas apie 2020 m. balandžio 30 d. vykšančio AUGA group, AB eilinio visuotinio akcininkų susirinkimo darbotvarkės klausimų sprendimų projektais bei susijusia informacija papildymą
2020.04.11	Pranešimas apie 2020 m. balandžio 30 d. vykšančio AUGA group, AB eilinio visuotinio akcininkų susirinkimo darbotvarkės klausimų sprendimų projektais bei susijusia informacija papildymą
2020.04.08	Pranešimas apie 2020 m. rugsėjo 17 d. šaukiamą AUGA group, AB neeilinį visuotinį akcininkų susirinkimą
2020.04.02	Dėl baudos valdybos nariui Linui Strėliui ir jo atsistatydinimo
2020.03.04	AUGA group, AB eilinio visuotinio akcininkų susirinkimo, įvykusio 2020 m. balandžio 30 d., sprendimai
2020.02.28	Siūloma AUGA group, AB valdymo struktūros, valdymo organų narių bei vadovo pakeitimai
2020.02.27	Pranešimas apie 2020 m. balandžio 30 d. vykšančio AUGA group, AB eilinio visuotinio akcininkų susirinkimo darbotvarkės klausimų sprendimų projektais papildymą
2020.02.19	AUGA group, AB Pranešimai apie vadovaujančias pareigas einančių asmenų sandorius
2020.01.28	Pranešimas apie 2020 m. balandžio 30 d. vykšančio AUGA group, AB eilinio visuotinio akcininkų susirinkimo darbotvarkės klausimų sprendimų projektais bei susijusia informacija papildymą

PRIEDAS NR. 2: AUGA group, AB PRANEŠIMAS APIE NASDAQ VILNIUS VERTYBINIŲ POPIERIŲ BIRŽOJE LISTINGUOJAMŲ BENDROVIŲ VALDYMO KODEKSO LAIKYMAŠI 2020 METAIS

AUGA group, AB (toliau – **Bendrovė**), vadovaudamasi Lietuvos Respublikos vertybinių popierių įstatymo 22 straipsnio 3 dalimi ir AB Nasdaq Vilnius listingavimo taisyklių 24.5. punktu, atskleidžia, kaip ji laikosi Nasdaq Vilnius listinguojamų bendrovių valdymo kodekso ir konkrečių jo nuostatų ar rekomendacijų. Jei šio kodekso ar kai kurių jo nuostatų ar rekomendacijų nesilaikoma, tai yra nurodoma, kurių konkrečių nuostatų ar rekomendacijų nesilaikoma ir dėl kokių priežasčių, taip pat pateikiama kita šioje formoje nurodyta paaiškinanti informacija.

1. Bendrovės valdymo ataskaitos laisvos formos santrauka:

Pagal Bendrovės įstatus Bendrovės organai yra visuotinis akcininkų susirinkimas, valdyba ir vadovas. Bendrovėje nėra stebėtojų tarybos, tačiau priežiūros funkcijas numatytas Lietuvos Respublikos akcinių bendrovių įstatyme atlieka valdyba, kurią sudaro keturi nepriklausomi valdybos nariai: Dalius Misiūnas, Andrej Cyba, Tomas Kučinskas, Murray Steele bei Tomas Krakauskas, kuris remiantis teisės aktų reikalavimais atitinka visus nepriklausomumo kriterijus, tačiau jo prašymu ir valdybos sprendimu, jis nėra laikomas nepriklausomu dėl savo darbo santykių su Bendrovės mažumos akcininku UAB "ME investicija" (valdo 8.39% Bendrovės akcijų).

Bendrovėje yra vienas komitetas – audito. Audito komitetas yra valdybos patariamasis organas apskaitos, audito, rizikos valdymo, vidaus kontrolės ir audito, priežiūros vykdymo, biudžeto sudarymo bei veiklos teisėtumo srityse. Audito komitetą sudaro 3 nepriklausomi valdybos nariai. Bendrovėje nėra skyrimo ir atlygio komitetų, kadangi jų funkcijas atlieka valdyba.

Daugiau informacijos apie Bendrovės valdymą, akcininkų teises, valdybos ir komitetų veiklą, valdybos ir vadovų komandos narius pateikta Bendrovės konsoliduotame metiniame pranešime už 2020 m. gruodžio 31 d. pasibaigusius metus ir šios ataskaitos struktūrizuotoje lentelėje.

2. Struktūrizuota lentelė

PRINCIPAI/ REKOMENDACIJOS	TAIP /NE /NEAKTUALU	KOMENTARAS
1. principas: Visuotinis akcininkų susirinkimas, nešališkas akcininkų traktavimas ir akcininkų teisės Bendrovės valdymo sistema turėtų užtikrinti nešališką visų akcininkų traktavimą. Bendrovės valdymo sistema turėtų apsaugoti akcininkų teises.		
1.1. Visiems akcininkams turėtų būti sudarytos vienodos galimybės susipažinti su teisės aktuose numatyta informacija ir (ar) dokumentais bei dalyvauti priimančioms bendrovei svarbiems sprendimams.	TAIP	Bendrovės dokumentai ir teisės aktuose numatyta informacija yra viešai skelbiami Bendrovės interneto tinklalapyje: https://auga.lt/investuotojams (lietuvių ir anglų kalbomis) Visi akcininkai turi lygias teises dalyvauti Visuotiniuose akcininkų susirinkimuose ir priimti bendrovei svarbius sprendimus.
1.2. Rekomenduojama, kad bendrovės kapitalą sudarytų tik tokios akcijos, kurios jų turėtojams suteikia vienodas balsavimo, nuosavybės, dividendų ir kitas teises.	TAIP	Bendrovės įstatinį kapitalą sudarančios paprastosios vardinės akcijos visiems Bendrovės akcijų savininkams suteikia vienodas teises.
1.3. Rekomenduojama sudaryti investuotojams sąlygas iš anksto, t.y. prieš perkant akcijas, susipažinti su išleidžiamų naujų ar jau išleistų akcijų suteikiamomis teisėmis.	TAIP	Bendrovė viešai informuoja apie naujai išleidžiamų akcijų suteikiamas teises. Apie jau išleistų akcijų suteikiamas teises investuotojai gali susipažinti Bendrovės tinklalapyje viešai skelbiamuose įstatuose.
1.4. Dėl itin svarbių išskirtinių sandorių, tokių kaip viso ar beveik viso bendrovės turto perleidimas, kas iš esmės reikštų bendrovės perleidimą, turėtų būti gautas visuotinio akcininkų susirinkimo pritarimas.	TAIP	Bendrovės įstatų 6.4.25 punkte numatyta, jog sprendimas dėl itin svarbių išskirtinių sandorių, tokių kaip viso ar beveik viso Bendrovės turto perleidimas, kas iš esmės reikštų Bendrovės perleidimą yra išimtinė Visuotinio akcininkų susirinkimo kompetencija.
1.5. Visuotinio akcininkų susirinkimo organizavimo ir dalyvavimo jame procedūros turėtų sudaryti akcininkams lygias galimybes dalyvauti visuotiniame akcininkų susirinkime ir neturėtų pažeisti akcininkų teisių bei interesų. Pasirinkta visuotinio akcininkų susirinkimo vieta, data ir laikas neturėtų užkirsti kelio aktyviam akcininkų dalyvavimui visuotiniame akcininkų susirinkime. Pranešime apie šaukiamą visuotinį akcininkų susirinkimą bendrovė turėtų nurodyti paskutinę dieną, kada vėliausiai galima pateikti siūlomus sprendimo projektus.	TAIP	Visuotinio akcininkų susirinkimų vieta yra Vilniuje, įprastai verslo centro, kuriame yra Bendrovės buveinė, konferencijų salėje. Visuotinio akcininkų susirinkimo sušaukimo ir vedimo procedūros atitinka teisės aktų nuostatas ir sudaro akcininkams lygias galimybes dalyvauti susirinkimuose, iš anksto susipažinti su sprendimų projektais ir kita medžiaga, reikalinga sprendimams priimti.

<p>1.6 Siekiant užtikrinti užsienyje gyvenančių akcininkų teisę susipažinti su informacija, esant galimybei, rekomenduojama visuotiniam akcininkų susirinkimui parengtus dokumentus iš anksto paskelbti viešai ne tik lietuvių kalba, bet ir anglų kalba ir (ar) kitomis užsienio kalbomis. Visuotinio akcininkų susirinkimo protokolą po jo pasirašymo ir (ar) priimtus sprendimus taip pat rekomenduojama paskelbti viešai ne tik lietuvių, bet ir anglų kalba ir (ar) kitomis užsienio kalbomis. Rekomenduojama šią informaciją paskelbti bendrovės interneto tinklalapyje. Viešai prieinamai gali būti skelbiama ne visa dokumentų apimtis, jei jų viešas paskelbimas galėtų pakentti bendrovei arba būtų atskleistos bendrovės komercinės paslaptys.</p>	TAIP	<p>Visa informacija, skirta akcininkams ir investuotojams, yra skelbiama Bendrovės interneto tinklalapyje ir Nasdaq Vilnius vertybinių popierių biržos bei Varšuvos vertybinių popierių biržos informacinėse sistemose lietuvių bei anglų kalbomis (Varšuvos vertybinių popierių biržoje tik anglų kalba).</p>
<p>1.7 Akcininkams, turintiems teisę balsuoti, turėtų būti sudarytos galimybės balsuoti akcininkų susirinkime asmeniškai jame dalyvaujant arba nedalyvaujant. Akcininkams neturėtų būti daroma jokių kliūčių balsuoti iš anksto raštu, užpildant bendrąjį balsavimo biuletinį.</p>	TAIP	<p>Bendrovės akcininkai gali pasinaudoti savo teise dalyvauti visuotiniame akcininkų susirinkime arba asmeniškai, arba per tinkamai įgaliotą atstovą. Jie taip pat gali balsuoti iš anksto raštu užpildant bendrąjį balsavimo biuletinį.</p>
<p>1.8 Siekiant padidinti akcininkų galimybes dalyvauti visuotiniuose akcininkų susirinkimuose, bendrovėms rekomenduojama plačiau taikyti modernias technologijas ir tokiu būdu sudaryti akcininkams galimybę dalyvauti ir balsuoti visuotiniuose akcininkų susirinkimuose naudojantis elektroninių ryšių priemonėmis. Tokiais atvejais turi būti užtikrintas perduodamos informacijos saugumas ir galima nustatyti dalyvavusiojo ir balsavusiojo tapatybę.</p>	NE	<p>Bendrovė nesilaiko šios rekomendacijos nuostatų, kadangi šiuo metu Bendrovė neturi galimybės užtikrinti perduodamos informacijos saugumo bei nustatyti dalyvavusiojo ir balsavusiojo asmens tapatybės. Ateityje Bendrovė svarstys galimybę taikyti šią rekomendaciją.</p>
<p>1.9 Pranešime apie šaukiamo visuotinio akcininkų susirinkimo sprendimų projektus rekomenduojama atskleisti naujas kolegialaus organo narių kandidatūras, siūlomą jiems atlygį, siūlomą išrinkti audito įmonę, jei šie klausimai yra įtraukti į visuotinio akcininkų susirinkimo darbotvarkę. Kai siūloma išrinkti naują kolegialaus organo narį, rekomenduojama informuoti apie jo išsilavinimą, darbo patirtį ir kitas užimamas (ar siūlomas užimti) kitas vadovaujamas pareigas.</p>	TAIP	<p>Visuotinio akcininkų susirinkimo sprendimų projektuose, jei šie klausimai yra įtraukti į visuotinio akcininkų susirinkimo darbotvarkę, yra atskleidžiamos siūlomos naujų valdybos narių kandidatūras, siūlomas valdybos narių atlygis, siūloma išrinkti audito įmonę.</p> <p>Viešai skelbiamuose ir akcininkų susirinkimo medžiagoje pateikiamuose kandidatų anketose yra nurodoma informacija apie kandidatų išsilavinimą, darbo patirtį ir kitas užimamas pareigas.</p>
<p>1.10 Bendrovės kolegialaus organo nariai, administracijos vadovai¹ ar kiti su bendrove susiję kompetentingi asmenys, galintys pateikti informaciją, susijusią su visuotinio akcininkų susirinkimo darbotvarkę, turėtų dalyvauti visuotiniame akcininkų susirinkime. Siūlomi kandidatai į kolegialaus organo narius taip pat turėtų dalyvauti visuotiniame akcininkų susirinkime, jeigu naujų narių rinkimai įtraukti į visuotinio akcininkų susirinkimo darbotvarkę.</p>	NE	<p>Bendrovės 2020.04.30 visuotinio akcininkų susirinkimo metu, taip pat ir 2021.04.30 šaukiamo susirinkimo metu, Lietuvos Respublikos teritorijoje galiojo/galioja karantino režimas, todėl laikantis saugumo reikalavimų visiems akcininkams buvo/yra sudaroma galimybė dalyvauti susirinkime vieninteliu būdu – užpildant bendrąjį balsavimo biuletinį ir iš anksto pateikiant jį Bendrovei. Atsižvelgiant į tai šių visuotinių akcininkų susirinkimų metu Bendrovė neturėjo galimybės įgyvendinti šio principo. Pasibaigus karantino režimui Lietuvos Respublikos teritorijoje, Bendrovė įgyvendins šį principą.</p>

¹ Šio Kodekso prasme administracijos vadovai yra tie bendrovės darbuotojai, kurie užima aukščiausios grandies vadovujančias pareigas.

2. principas: Stebėtojų taryba

2.1. Stebėtojų tarybos funkcijos ir atsakomybė

Bendrovės stebėtojų taryba turėtų užtikrinti bendrovės ir jos akcininkų interesų atstovavimą, šio organo atskaitomybę akcininkams ir objektyvią bei nešališką bendrovės veiklos bei jos valdymo organų priežiūrą, taip pat nuolat teikti rekomendacijas bendrovės valdymo organams.

Stebėtojų taryba turėtų užtikrinti bendrovės finansinės apskaitos ir kontrolės sistemos vientisumą bei skaidrumą.

2.1.1 Stebėtojų tarybos nariai turėtų sąžiningai, rūpestingai ir atsakingai veikti bendrovės bei akcininkų naudai ir atstovauti jų interesams, atsižvelgdami į darbuotojų interesus ir visuomenės gerovę.	NEAKTUALU	Bendrovėje stebėtojų taryba nesudaroma.
2.1.2 Kai stebėtojų tarybos sprendimai gali skirtingai paveikti bendrovės akcininkų interesus, stebėtojų taryba su visais akcininkais turėtų elgtis nešališkai. Ji turėtų užtikrinti, kad akcininkai būtų tinkamai informuojami apie bendrovės strategiją, rizikos valdymą ir kontrolę, interesų konfliktų sprendimą.	NEAKTUALU	
2.1.3 Stebėtojų taryba turėtų būti nešališka priimdama sprendimus, turinčius reikšmę bendrovės veiklai ir strategijai. Stebėtojų tarybos narių darbui ir sprendimams neturėtų daryti įtakos juos išrinkę asmenys.	NEAKTUALU	
2.1.4 Stebėtojų tarybos nariai turėtų aiškiai reikšti savo prieštaravimą tuo atveju, kai mano, kad stebėtojų tarybos sprendimas gali pakenkti bendrovei. Nepriklausomi ² stebėtojų tarybos nariai turėtų: a) išlikti nepriklausomi atlikdami analizę, priimdami sprendimus; b) nesiekti ir nepriimti jokių nepagrįstų lengvatų, kurios gali kelti abejonių, kad stebėtojų tarybos nariai nėra nepriklausomi.	NEAKTUALU	
2.1.5 Stebėtojų taryba turėtų prižiūrėti, kad bendrovės mokesčių planavimo strategijos būtų sudaromos ir įgyvendinamos vadovaujantis teisės aktais, siekiant išvengti ydingos praktikos, nesusijusios su ilgalaikiais bendrovės ir jos akcininkų interesais, dėl ko gali atsirasti reputacijos, teisinė ar kita rizika.	NEAKTUALU	
2.1.6 Bendrovė turėtų užtikrinti, kad stebėtojų taryba būtų aprūpinta pakankamais ištekliais (tarp jų ir finansiniais), reikalingais pareigoms atlikti, įskaitant teisę gauti visą reikiamą informaciją ir teisę kreiptis nepriklausomo profesionalaus patarimo į išorinius teisės, apskaitos ar kitokius specialistus stebėtojų tarybos ir jos komitetų kompetencijai priklausančiais klausimais.	NEAKTUALU	

2.2. Stebėtojų tarybos sudarymas

Stebėtojų tarybos sudarymo tvarka turėtų užtikrinti tinkamą interesų konfliktų sprendimą, efektyvią ir sąžiningą bendrovės valdyseną.

2.2.1 Visuotinio akcininkų susirinkimo išrinkti stebėtojų tarybos nariai turėtų kolektyviai užtikrinti kvalifikacijos, profesinės patirties ir kompetencijų įvairovę, taip pat siekti lyčių pusiausvyros. Siekiant išlaikyti tinkamą stebėtojų tarybos narių turimos kvalifikacijos pusiausvyrą, turėtų būti užtikrinta, kad stebėtojų tarybos nariai, kaip visuma, turėtų įvairiapusių žinių, nuomonių ir patirties savo užduotims tinkamai atlikti.	NEAKTUALU	
2.2.2 Stebėtojų tarybos nariai turėtų būti skiriami apibrėžtam laikotarpiui, su galimybe būti individualiai perrenkamiems naujai kadencijai tam, kad būtų užtikrintas būtinas profesinės patirties augimas.	NEAKTUALU	
2.2.3 Stebėtojų tarybos pirmininku turėtų būti toks asmuo, kurio esamos arba buvusios pareigos nebūtų kliūtis nešališkai veiklai vykdyti. Buvęs bendrovės vadovas ar valdybos narys tuoj pat neturėtų būti skiriamas į stebėtojų tarybos pirmininko pareigas. Kai bendrovė nusprendžia nesilaikyti šių rekomendacijų, turėtų būti	NEAKTUALU	

² Šio Kodekso prasme stebėtojų tarybos narių nepriklausomumo kriterijai yra suprantami taip, kaip Lietuvos Respublikos akcinių bendrovių įstatymo 31 straipsnio 7 ir 8 dalyse yra apibrėžti nesusijusių asmenų kriterijai.

pateikiama informacija apie priemones, kurių imtasi veiklos nešališkumui užtikrinti.		
2.2.4 Stebėtojų tarybos nario pareigoms atlikti kiekvienas narys turėtų skirti pakankamai laiko ir dėmesio. Kiekvienas stebėtojų tarybos narys turėtų įsipareigoti taip apriboti kitus savo profesinius įsipareigojimus (ypač vadovaujančias pareigas kitose bendrovėse), kad jie netrukdytų tinkamai atlikti stebėtojų tarybos nario pareigas. Jeigu stebėtojų tarybos narys dalyvavo mažiau nei pusėje stebėtojų tarybos posėdžių per bendrovės finansinius metus, apie tai turėtų būti informuojami bendrovės akcininkai.	NEAKTUALU	
2.2.5 Kai siūloma paskirti stebėtojų tarybos narį, turėtų būti skelbiama, kurie stebėtojų tarybos nariai laikomi nepriklausomais. Stebėtojų taryba gali nuspręsti, kad tam tikras jos narys, nors ir atitinka nepriklausomumo kriterijus, vis dėlto negali būti laikomas nepriklausomu dėl ypatingų asmeninių ar su bendrove susijusių aplinkybių.	NEAKTUALU	
2.2.6 Stebėtojų tarybos nariams už jų veiklą ir dalyvavimą stebėtojų tarybos posėdžiuose atlygio dydį turėtų tvirtinti bendrovės visuotinis akcininkų susirinkimas.	NEAKTUALU	
2.2.7 Kiekvienais metais stebėtojų taryba turėtų atlikti savo veiklos įvertinimą. Jis turėtų apimti stebėtojų tarybos struktūros, darbo organizavimo ir gebėjimo veikti kaip grupę vertinimą, taip pat kiekvieno stebėtojų tarybos nario kompetencijos ir darbo efektyvumo vertinimą bei vertinimą, ar stebėtojų taryba pasiekė nustatytų veiklos tikslų. Stebėtojų taryba turėtų bent kartą per metus paskelbti atitinkamą informaciją apie savo vidinę struktūrą ir veiklos procedūras.	NEAKTUALU	
<p>3. principas: Valdyba</p> <p>3.1. Valdybos funkcijos ir atsakomybė</p> <p>Valdyba turėtų užtikrinti bendrovės strategijos įgyvendinimą, taip pat tinkamą bendrovės valdyseną, atsižvelgiant į akcininkų, darbuotojų ir kitų interesų grupių interesus.</p>		
3.1.1 Valdyba turėtų užtikrinti bendrovės strategijos, kurią patvirtino stebėtojų taryba, jei ji sudaroma, įgyvendinimą. Tais atvejais, kai stebėtojų taryba nesudaroma, valdyba taip pat yra atsakinga už bendrovės strategijos patvirtinimą.	TAIP	<p>2020 metų balandžio mėnesį Bendrovės valdyba patvirtino Bendrovės strategiją, kuri buvo pristatyta 2020.04.30 Visuotinio akcininkų susirinkimo metu ir yra viešai prieinama Bendrovės internetiniame puslapyje lietuvių ir anglų k.</p> <p>2020.04.30 Visuotinio akcininkų susirinkimo metu Bendrovės valdyba kartu su Visuotinio susirinkimo medžiaga pateikė komentarą apie Bendrovės strategijos įgyvendinimą.</p>
3.1.2 Valdyba, kaip kolegialus bendrovės valdymo organas, atlieka jai Įstatyme ir bendrovės Įstatuose priskirtas funkcijas, o tais atvejais, kai bendrovėje nesudaroma stebėtojų taryba, be kita ko, atlieka Įstatyme nustatytas priežiūros funkcijas. Valdyba, vykdydama jai priskirtas funkcijas, turėtų atsižvelgti į bendrovės, akcininkų, darbuotojų ir kitų interesų grupių poreikius, atitinkamai siekiant tvaraus verslo kūrimo.	TAIP	<p>Valdyba, kaip kolegialus Bendrovės valdymo organas, atlieka jai Įstatyme ir Bendrovės Įstatuose priskirtas funkcijas.</p> <p>Laikantis Lietuvos Respublikos acinių bendrovių Įstatymo reikalavimų, valdyba, be kitų funkcijų, taip pat atlieka ir priežiūros funkcijas. Valdybos posėdžiai užtikrina efektyvią įmonės veiklos priežiūrą. Šio kolegialaus organo pareigos atitinka nustatytas Lietuvos teisės aktais, kaip reikalaujama emitentui, kurio vertybiniais popieriais prekiaujama reguliuojamoje rinkoje.</p> <p>Valdyba, vykdydama jai priskirtas funkcijas, atsižvelgia į Bendrovės, akcininkų, darbuotojų ir kitų interesų grupių poreikius, valdybos tikslas iš esmės yra siekti tvaraus verslo kūrimo.</p>

<p>3.1.3 Valdyba turėtų užtikrinti, kad bus laikomasi įstatymų ir bendrovės vidaus politikos nuostatų, taikomų bendrovei ar bendrovių grupei, kuriai priklauso ši bendrovė. Ji taip pat turėtų nustatyti atitinkamas rizikos valdymo ir kontrolės priemones užtikrinant reguliarią ir tiesioginę vadovų atskaitomybę.</p>	<p>TAIP</p>	<p>Vidaus Bendrovės politikos yra patvirtintos Bendrovės valdybos, o jų įgyvendinimas yra aptariamas valdybos posėdžio metu, kuriame Bendrovės valdyba išklauso ataskaitas dėl minėtų politikų įgyvendinimo.</p> <p>Bendrovė yra patvirtinusi tokias politikas:</p> <ul style="list-style-type: none"> • Verslo etikos kodeksas; • Aplinkos apsaugos politika; • Žmogaus teisių, nediskriminavimo, vaikų ir priverstinio darbo politika; • Gyvūnų gerovės politika; • Tiekėjų etikos kodeksas; • Korupcijos ir interesų konfliktų prevencijos politika; • Darbuotojų saugos ir sveikatos politika. <p>Bendrovė nustato rizikos valdymo ir kontrolės priemones užtikrinant reguliarią ir tiesioginę vadovų atskaitomybę. Viena iš tokių priemonių yra Bendrovės vidaus auditoriaus pareigybė, kurį skiria Bendrovės valdyba ir kuris yra tiesiogiai atskaitinga Bendrovės Audito komitetui.</p>
<p>3.1.4 Valdyba taip pat turėtų užtikrinti, kad bendrovėje būtų įdiegtos priemonės, kurios įtrauktos į EBPO geros praktikos rekomendacijas³ dėl vidaus kontrolės, etikos ir atitikties, siekiant užtikrinti, kad būtų laikomasi galiojančių įstatymų, taisyklių ir standartų.</p>	<p>TAIP</p>	<p>Prašome žiūrėti 3.1.3</p>
<p>3.1.5 Valdyba, skirdama bendrovės vadovą, turėtų atsižvelgti į tinkamą kandidato kvalifikacijos, patirties ir kompetencijos pusiausvyrą.</p>	<p>TAIP</p>	<p>Valdyba, skirdama bendrovės vadovą, atsižvelgia į tinkamą kandidato kvalifikacijos, patirties ir kompetencijos pusiausvyrą.</p>
<h2>3.2 Valdybos sudarymas</h2>		
<p>3.2.1 Stebėtojų tarybos arba visuotinio akcininkų susirinkimo, jei stebėtojų taryba nesudaroma, išrinkti valdybos nariai turėtų kolektyviai užtikrinti kvalifikacijos, profesinės patirties ir kompetencijų įvairovę, taip pat siekti lyčių pusiausvyros. Siekiant išlaikyti tinkamą valdybos narių turimos kvalifikacijos pusiausvyrą, turėtų būti užtikrinta, kad valdybos nariai, kaip visuma, turėtų įvairiapusių žinių, nuomonių ir patirties savo užduotims tinkamai atlikti.</p>	<p>TAIP, išskyrus lyčių pusiausvyrą</p>	<p>Bendrovės valdybos narius renka visuotinis akcininkų susirinkimas. Siūlyti ir Visuotinio akcininkų susirinkimo išrinkti Bendrovės valdybos nariai yra kvalifikuoti ir kompetentingi savo funkcijoms atlikti, turintys ilgametę tokios veiklos patirtį, taip patvirtina viešai Bendrovės tinklapyje skelbiama informacija apie valdybos narių išsilavinimą, patirtį ir kitas užimamas pareigas.</p> <p>Bendrovė neužtikrina lyčių pusiausvyros, kadangi valdyboje nėra moterų.</p>
<p>3.2.2 Kandidatų į valdybos narius vardai, pavardės, informacija apie jų išsilavinimą, kvalifikaciją, profesinę patirtį, einamas pareigas, kitus svarbius profesinius įsipareigojimus ir potencialius interesų konfliktus turėtų būti atskleisti nepažeidžiant asmens duomenų tvarkymą reglamentuojančių teisės aktų reikalavimų stebėtojų tarybos posėdyje, kuriame bus renkama valdyba ar atskiri jos nariai. Jeigu stebėtojų taryba nesudaroma, šiame punkte nustatyta informacija turėtų būti pateikiama visuotiniam akcininkų susirinkimui. Valdyba kiekvienais metais turėtų kaupti šiame punkte nurodytus duomenis apie savo narius ir pateikti juos bendrovės metiniame pranešime.</p>	<p>TAIP</p>	<p>Kandidatų į valdybos narius anketos, kuriose yra pateikiama informacija apie jų išsilavinimą, kvalifikaciją, profesinę patirtį, einamas pareigas, kandidatų dalyvavimą kitų bendrovių veikloje yra pateikiama kartu su sprendimų projektais Visuotiniam akcininkų susirinkimui ir skelbiami kaip pranešimas apie esminį įvykį tam, kad akcininkai galėtų susipažinti su informacija dar prieš akcininkų susirinkimą.</p>

³ Nuoroda į EBPO geros praktikos rekomendacijas dėl vidaus kontrolės, etikos ir atitikties: <https://www.oecd.org/daf/anti-bribery/44884389.pdf>

		Šie duomenys apie valdybos narius yra pateikiami ir kiekvienų metų Bendrovės metiniame pranešime.
3.2.3 Visi nauji valdybos nariai turėtų būti supažindinti su pareigomis, bendrovės struktūra bei veikla.	TAIP	Po išrinkimo, visi valdybos nariai yra supažindinami su Bendrovės veikla ir pagrindinėmis jų pareigomis bei įstatymų reikalavimais. Kiekvienais metais yra organizuojama valdybos narių išvyka po dukterines bendroves, kad valdyba galėtų geriau įsigilinti į Bendrovės veiklą. Taip pat valdybos nariai yra reguliariai informuojami apie teisės aktų pasikeitimus ir kitas įmonės veiklai įtakos turinčias aplinkybes.
3.2.4 Valdybos nariai turėtų būti skiriami apibrėžtam laikotarpiui, su galimybe būti individualiai perrenkamiems naujai kadencijai tam, kad būtų užtikrintas būtinas profesinės patirties augimas ir pakankamai dažnas jų statuso pakartotinas patvirtinimas.	TAIP	Visi valdybos nariai yra skiriami apibrėžtai – dviejų metų kadencijai su galimybe būti individualiai perrenkamiems naujai kadencijai.
3.2.5 Valdybos pirmininku turėtų būti toks asmuo, kurio esamos arba buvusios pareigos nebūtų kliūtis nešališkai veiklai vykdyti. Kai stebėtojų taryba nėra sudaroma, buvęs bendrovės vadovas tuoj pat neturėtų būti skiriamas į valdybos pirmininko postą. Kai bendrovė nusprendžia nesilaikyti šių rekomendacijų, turėtų būti pateikiama informacija apie priemones, kurių imtasi veiklos nešališkumui užtikrinti.	TAIP	Valdybos pirmininku yra paskirtas nepriklausomas valdybos narys, kuris niekaip nėra susijęs su Bendrove ar ją kontroliuojančiu akcininku.
3.2.6 Valdybos nario pareigoms atlikti kiekvienas narys turėtų skirti pakankamai laiko ir dėmesio. Jeigu valdybos narys dalyvavo mažiau nei pusėje valdybos posėdžių per bendrovės finansinius metus, apie tai turėtų būti informuojama bendrovės stebėtojų taryba, jeigu stebėtojų taryba bendrovėje nėra sudaroma – visuotinis akcininkų susirinkimas.	TAIP	Bendrovės valdybos nariai aktyviai dalyvauja valdybos posėdžiuose ir skiria pakankamai laiko savo, kaip valdybos nario, pareigoms vykdyti. Visi valdybos nariai dalyvavo absoliučioje daugumoje valdybos posėdžių.
3.2.7 Jeigu įstatyme nustatytais atvejais renkant valdybą, kai nesudaroma stebėtojų taryba, dalis jos narių bus nepriklausomi ⁴ , turėtų būti skelbiama, kurie valdybos nariai laikomi nepriklausomais. Valdyba gali nuspręsti, kad tam tikras jos narys, nors ir atitinka visus įstatyme nustatytus nepriklausomumo kriterijus, vis dėlto negali būti laikomas nepriklausomu dėl ypatingų asmeninių ar su bendrove susijusių aplinkybių.	TAIP	Visi 5 valdybos nariai atitinka įstatyme numatytus nepriklausomumo kriterijus, tačiau Tomo Krakausko prašymu ir valdybos sprendimu jis nėra laikomas nepriklausomu dėl savo darbo santykių su Bendrovės mažumos akcininku UAB „ME investicija“ (valdo 8.39% Bendrovės akcijų).
3.2.8 Valdybos nariams už jų veiklą ir dalyvavimą valdybos posėdžiuose atlygio dydį turėtų tvirtinti bendrovės visuotinis akcininkų susirinkimas.	TAIP	Valdybos narių atlygis yra tvirtinamas Bendrovės visuotiniame akcininkų susirinkime.
3.2.9 Valdybos nariai turėtų sąžiningai, rūpestingai ir atsakingai veikti bendrovės bei akcininkų naudai ir atstovauti jų interesams, atsižvelgdami ir į kitus interesus turėtojus. Priimdami sprendimus jie neturėtų siekti asmeninių interesų, jiems turėtų būti taikomi susitarimai dėl nekonkuravimo, taip pat jie neturėtų pažeidžiant bendrovės interesus pasinaudoti verslo informacija ir galimybėmis, kurios yra susijusios su bendrovės veikla.	TAIP	Bendrovės turimais duomenimis, visi valdybos nariai veikia Bendrovės atžvilgiu ir vadovaujasi Bendrovės, o ne savo asmeniniais ar trečiųjų asmenų interesais. Bendrovės turimais duomenimis Valdybos nariai priimdami sprendimus nesiekia jokių asmeninių interesų. Su Valdybos nariais sudarytose valdybos nario veiklos sutartyse yra nuostatos dėl interesų konflikto nebuvimo, konfidencialumo bei nekonkuravimo įsipareigojimų.
3.2.10 Kiekvienais metais valdyba turėtų atlikti savo veiklos įvertinimą. Jis turėtų apimti valdybos struktūros, darbo organizavimo ir gebėjimo veikti kaip grupė vertinimą, taip pat kiekvieno valdybos nario kompetencijos ir darbo efektyvumo vertinimą bei vertinimą, ar valdyba pasiekė nustatytų veiklos tikslų. Valdyba turėtų bent kartą per metus nepažeidžiant asmens duomenų tvarkymą reglamentuojančių teisės aktų reikalavimų viešai paskelbti atitinkamą informaciją apie savo vidinę struktūrą ir veiklos procedūras.	TAIP	Valdyba 2020 m. atliko savo veiklos įvertinimą. Informacija apie valdybos struktūrą yra pateikiama Bendrovės metiniame pranešime ir skelbiama Bendrovės internetiniame puslapyje.

⁴ Šio Kodekso prasme valdybos narių nepriklausomumo kriterijai yra suprantami taip, kaip Lietuvos Respublikos akcinių bendrovių įstatymo 33 straipsnio 7 dalyje yra apibrėžti nesusijusių asmenų kriterijai.

4. Principas: Bendrovės stebėtojų tarybos ir valdybos darbo tvarka

Bendrovėje nustatyta stebėtojų tarybos, jeigu ji sudaroma, ir valdybos darbo tvarka turėtų užtikrinti efektyvų šių organų darbą ir sprendimų priėmimą, skatinti aktyvų bendrovės organų bendradarbiavimą.

<p>4.1 Valdyba ir stebėtojų taryba, jei ji sudaroma, turėtų glaudžiai bendradarbiauti, siekdama naudoti tiek bendrovei, tiek ir jos akcininkams. Gera bendrovių valdysena reikalauja atviros diskusijos tarp valdybos ir stebėtojų tarybos. Valdyba turėtų reguliariai, o esant reikalui – nedelsiant informuoti stebėtojų tarybą apie visus svarbius bendrovei klausimus, susijusius su planavimu, verslo plėtra, rizikų valdymu ir kontrole, įsipareigojimų laikymusi bendrovėje. Valdyba turėtų informuoti stebėtojų tarybą apie faktinius verslo plėtros nukrypimus nuo anksčiau suformuluotų planų ir tikslų, nurodant to priežastis.</p>	NEAKTUALU	Stebėtojų taryba Bendrovėje nesudaroma.
<p>4.2 Bendrovės kolegialių organų posėdžius rekomenduojama rengti atitinkamu periodiškumu pagal iš anksto patvirtintą grafiką. Kiekviena bendrovė pati sprendžia, kokių periodiškumu šaukti kolegialių organų posėdžius, tačiau rekomenduojama juos rengti tokiu periodiškumu, kad būtų užtikrintas nepertraukiamas esminių bendrovės valdysenos klausimų sprendimas. Bendrovės kolegialių organų posėdžiai turėtų būti šaukiami bent kartą per metų ketvirtį.</p>	TAIP	Valdybos posėdžiai šaukiami pagal iš anksto patvirtintą grafiką ir paprastai ne rečiau kaip kartą per mėnesį, o kai reikia skubaus sprendimo - balsuojant raštu.
<p>4.3 Kolegialaus organo nariai apie šaukiamą posėdį turėtų būti informuojami iš anksto, kad turėtų pakankamai laiko tinkamai pasirengti posėdyje nagrinėjamų klausimų svarstymui ir galėtų vykti diskusija, po kurios būtų priimami sprendimai. Kartu su pranešimu apie šaukiamą posėdį kolegialaus organo nariams turėtų būti pateikta visa reikalinga su posėdžio darbotvarka susijusi medžiaga. Darbotvarkė posėdžio metu neturėtų būti keičiama ar papildoma, išskyrus atvejus, kai posėdyje dalyvauja visi kolegialaus organo nariai ir jie sutinka su tokiu darbotvarkės pakeitimu ar papildymu arba kai neatidėliotinai reikia spręsti svarbius bendrovei klausimus.</p>	TAIP	<p>Pagal valdybos darbo reglamentą, valdybos nariai informaciją apie šaukiamą posėdį, posėdžio darbotvarkę ir visą su posėdyje numatytais svarstyti klausimais susijusią, medžiagą gauna ne vėliau kaip prieš 5 dienas.</p> <p>Įprastai posėdžio metu darbotvarkė nekeičiama, išskyrus atvejus, kai posėdyje dalyvauja visi valdybos nariai arba kai nedalyvaujantys nariai praneša, kad sutinka su darbotvarkės pakeitimu.</p>
<p>4.4 Siekiant koordinuoti bendrovės kolegialių organų darbą bei užtikrinti efektyvų sprendimų priėmimo procesą, bendrovės kolegialių priežiūros ir valdymo organų pirmininkai turėtų tarpusavyje derinti šaukiamų posėdžių datas, jų darbotvarkes, glaudžiai bendradarbiauti spręsdami kitus su bendrovės valdysena susijusius klausimus. Bendrovės stebėtojų tarybos posėdžiai turėtų būti atviri bendrovės valdybos nariams, ypač tais atvejais, kai posėdyje svarstomi klausimai, susiję su valdybos narių atšaukimu, atsakomybe, atlygio nustatymu.</p>	NEAKTUALU	Stebėtojų taryba Bendrovėje nesudaroma.
<p>5. principas: Skyrimo, atlygio ir audito komitetai</p> <p>5.1. Komitetų paskirtis ir sudarymas</p> <p>Bendrovėje sudaryti komitetai turėtų didinti stebėtojų tarybos, o jei stebėtojų taryba nesudaroma, valdybos, kuri atlieka priežiūros funkcijas, darbo efektyvumą užtikrinant, kad sprendimai būtų priimami juos tinkamai apsvarsčius, ir padėti organizuoti darbą taip, kad sprendimams nedarytų įtakos esminiai interesų konfliktai.</p> <p>Komitetai turėtų veikti nepriklausomai bei principingai ir teikti rekomendacijas, susijusias su kolegialaus organo sprendimu, tačiau galutinį sprendimą priima pats kolegialus organas.</p>		
<p>5.1.1 Atsižvelgiant į konkrečias su bendrove susijusias aplinkybes, pasirinktą bendrovės valdysenos struktūrą, bendrovės stebėtojų taryba, o tais atvejais, kai ji nesudaroma - valdyba, kuri atlieka priežiūros funkcijas,</p>	NE	Bendrovės valdyba yra sudariusi audito komitetą, tačiau nėra suformavusi atlygio ir skyrimo komitetų.

sudaro komitetus. Kolegialiam organui rekomenduojama suformuoti skyrimo, atlygio ir audito komitetus ⁵ .		
5.1.2 Bendrovės gali nuspręsti suformuoti mažiau nei tris komitetus. Tokiu atveju bendrovės turėtų pateikti paaiškinimą, kodėl jos pasirinko alternatyvų požiūrį ir kaip pasirinktas požiūris atitinka trims atskiriems komitetams nustatytus tikslus.	TAIP	<p>Bendrovėje nesudaromi skyrimo ir atlygio komitetai, nes nepriklausoma valdyba, vykdydama savo funkcijas, iš dalies vykdo nurodytų komitetų funkcijas.</p> <p>Bendrovės valdyba skiria Bendrovės vadovą ir nustato jo atlyginimą bei teikia rekomendacijas Bendrovės vadovui dėl vadovaujančias pareigas užimančių asmenų skyrimo ir atlygio.</p> <p>Bendrovės Valdybos reglamentas nustato, jog komitetai yra formuojami tik iš valdybos narių, ir Bendrovės nuomone esant 5 asmenų valdybos sudėčiai sudaryti daugiau nei 1 komitetą nėra tikslinga.</p>
5.1.3 Bendrovėse formuojamiems komitetams nustatytas funkcijas teisės aktų numatytais atvejais gali atlikti pats kolegialus organas. Tokiu atveju šio Kodekso nuostatos, susijusios su komitetais (ypač dėl jų vaidmens, veiklos ir skaidrumo), kai tinka, turėtų būti taikomos visam kolegialiam organui.	TAIP	Žr. 5.1.2 atsakymą.
5.1.4 Kolegialaus organo sukurti komitetai paprastai turėtų susidėti bent iš trijų narių. Atsižvelgiant į teisės aktų reikalavimus, komitetai gali būti sudaryti tik iš dviejų narių. Kiekvieno komiteto nariai turėtų būti parenkami pirmiausia atsižvelgiant į jų kompetenciją, pirmenybę teikiant nepriklausomiems kolegialaus organo nariams. Valdybos pirmininkas neturėtų būti komitetų pirmininku.	TAIP	Audito komitetą sudaro 3 nariai, kurie visi yra nepriklausomi valdybos nariai. Audito komiteto pirmininkas nėra valdybos pirmininkas.
5.1.5 Kiekvieno suformuoto komiteto įgaliojimus turėtų nustatyti pats kolegialus organas. Komitetai turėtų vykdyti savo pareigas laikydamiesi nustatytų įgaliojimų ir reguliariai informuoti kolegialų organą apie savo veiklą ir jos rezultatus. Kiekvieno komiteto įgaliojimai, apibrėžiantys jo vaidmenį ir nurodantys jo teises bei pareigas, turėtų būti paskelbti bent kartą per metus (kaip dalis informacijos, kurią bendrovė kasmet skelbia apie savo valdysenos struktūrą ir praktiką). Bendrovės taip pat kasmet savo metiniame pranešime, nepažeidžiant asmens duomenų tvarkymą reglamentuojančių teisės aktų reikalavimų, turėtų skelbti esamų komitetų pranešimus apie jų sudėtį, posėdžių skaičių ir narių dalyvavimą posėdžiuose per praėjusius metus, taip pat apie pagrindines savo veiklos kryptis ir veiklos rezultatus.	TAIP	Audito komiteto įgaliojimai yra nustatyti audito komiteto nuostatuose, kuriuos patvirtino Bendrovės valdyba. Audito komitetas reguliariai savo ataskaitas teikia valdybai. Nurodyta informacija apie audito komitetą yra skelbiama Bendrovės tinklapyje ir metiniame pranešime.
5.1.6 Siekiant užtikrinti komitetų savarankiškumą ir objektyvumą, kolegialaus organo nariai, kurie nėra komiteto nariai, paprastai turėtų turėti teisę dalyvauti komiteto posėdžiuose tik komitetui pakvietus. Komitetas gali pakviesti arba reikalauti, kad posėdyje dalyvautų tam tikri bendrovės darbuotojai arba ekspertai. Kiekvieno komiteto pirmininkui turėtų būti sudarytos sąlygos tiesiogiai palaikyti ryšius su akcininkais. Atvejus, kuriems esant tai turėtų būti daroma, reikėtų nurodyti komiteto veiklą reglamentuojančiose taisyklėse.	TAIP	Audito komitetas turi teisę į savo posėdžius kviešti Bendrovės vadovą, valdybos narius (narij), vyriausiąjį finansininką, darbuotojus, atsakingus už finansus, apskaitą ir išdo klausimus, išorės auditorius bei kitus asmenis, kurių dalyvavimą būtina svarstant audito komiteto posėdyje numatytus klausimus nurodo audito komiteto pirmininkas.

⁵ Teisės aktai gali numatyti pareigą sudaryti atitinkamą komitetą. Pavyzdžiui, Lietuvos Respublikos finansinių ataskaitų audito įstatymas nustato, kad viešojo intereso įmonės (įskaitant, bet neapsiribojant, akcinėse bendrovėse, kurių vertybiniais popieriais prekiaujama Lietuvos Respublikos ir (arba) bet kurios kitos valstybės narės reguliuojamoje rinkoje), privalo sudaryti audito komitetą (teisės aktai numato išimčių, kada audito komiteto funkcijas gali atlikti priežiūros funkcijas atliekantis kolegialus organas).

5.2. Skyrimo komitetas.		
5.2.1 Pagrindinės skyrimo komiteto funkcijos turėtų būti šios: 1) parinkti kandidatus į laisvas priežiūros, valdymo organų narių ir administracijos vadovų vietas bei rekomenduoti kolegialiam organui juos svarstyti. Skyrimo komitetas turėtų įvertinti įgūdžių, žinių ir patirties pusiausvyrą valdymo organe, parengti funkcijų ir gebėjimų, kurių reikia konkrečiai pozicijai, aprašą ir įvertinti įpareigojimui atlikti reikalingą laiką; 2) reguliariai vertinti priežiūros ir valdymo organų struktūrą, dydį, sudėtį, narių įgūdžius, žinias ir veiklą, teikti kolegialiam organui rekomendacijas, kaip siekti reikiamų pokyčių; 3) reikiamą dėmesį skirti tęstinumo planavimui.	NEAKTUALU	
5.2.2 Sprendžiant klausimus, susijusius su kolegialaus organo nariais, kurie su bendrove yra susiję darbo santykiais, ir administracijos vadovais, turėtų būti konsultuojamasi su bendrovės vadovu, suteikiant jam teisę teikti pasiūlymus Skyrimo komitetui.	NEAKTUALU	
5.3. Atlygio komitetas.		
Pagrindinės atlygio komiteto funkcijos turėtų būti šios: 1) teikti kolegialiam organui svarstyti pasiūlymus dėl atlygio politikos, taikomos priežiūros ir valdymo organų nariams ir administracijos vadovams. Tokia politika turėtų apimti visas atlygio formas, įskaitant fiksuotą atlygį, nuo veiklos rezultatų priklausančio atlygio, skatinimo finansinėmis priemonėmis sistemas, pensijų modelius, išeities išmokas, taip pat sąlygas, kurios leistų bendrovei susigrąžinti sumas arba sustabdyti mokėjimus, nurodant aplinkybes, dėl kurių būtų tikslinga tai padaryti; 2) teikti kolegialiam organui pasiūlymus dėl individualaus atlygio kolegialių organų nariams ir administracijos vadovams siekiant, kad jie atitiktų bendrovės atlygio politiką ir šių asmenų veiklos įvertinimą; 3) reguliariai peržiūrėti atlygio politiką bei jos įgyvendinimą.	NEAKTUALU	
5.4 Audito komitetas.		
5.4.1 Pagrindinės audito komiteto funkcijos yra apibrėžtos teisės aktuose, reglamentuojančiuose audito komiteto veiklą ⁶ .	TAIP	Bendrovės audito komiteto pagrindinės funkcijos atitinka nurodytas šioje rekomendacijoje.
5.4.2 Visi komiteto nariai turėtų būti aprūpinti išsamia informacija, susijusia su specifiniais bendrovės apskaitos, finansiniais ir veiklos ypatumais. Bendrovės administracijos vadovai turėtų informuoti audito komitetą apie svarbių ir neįprastų sandorių apskaitos būdus, kai apskaita gali būti vykdoma skirtingais būdais.	TAIP	Bendrovės audito komiteto nuostatose yra numatyta audito komiteto narių teisė gauti šią informaciją ir audito komiteto nariai ją gauna.
5.4.3 Audito komitetas turėtų nuspręsti, ar jo posėdžiuose turi dalyvauti (jei taip, tai kada) valdybos pirmininkas, bendrovės vadovas, vyriausiasis finansininkas (arba viršesni darbuotojai, atsakingi už finansus bei apskaitą),	TAIP	Prašome žiūrėti į 5.1.6 atsakymą.

⁶ Audito komitetų veiklos klausimus reglamentuoja 2014 m. balandžio 16 d. Europos Parlamento ir Tarybos reglamentas Nr. 537/2014 dėl konkrečių viešojo intereso įmonių teisės aktų nustatyto audito reikalavimų, Lietuvos Respublikos finansinių ataskaitų audito įstatymas, taip pat Lietuvos banko patvirtintos taisyklės, reglamentuojančios audito komitetų veiklą.

vidaus auditorius ir išorės auditorius. Komitetas turėtų turėti galimybę prireikus susitikti su atitinkamais asmenimis, nedalyvaujant valdymo organų nariams.		
5.4.4 Audito komitetas turėtų būti informuotas apie vidaus auditorių darbo programą ir gauti vidaus audito ataskaitas arba periodinę santrauką. Audito komitetas taip pat turėtų būti informuotas apie išorės auditorių darbo programą ir turėtų iš audito įmonės gauti ataskaitą, kurioje būtų aprašomi visi ryšiai tarp nepriklausomos audito įmonės ir bendrovės bei jos grupės.	TAIP	Vidaus auditorius ir išorės auditoriai reguliariai audito komitetui pristato savo veiklos planus ir ataskaitas.
5.4.5 Audito komitetas turėtų tikrinti, ar bendrovė laikosi galiojančių nuostatų, reglamentuojančių darbuotojų galimybę pateikti skundą arba anonimiškai pranešti apie įtarimus, kad bendrovėje daromi pažeidimai, ir turėtų užtikrinti, kad būtų nustatyta tvarka proporcingam ir nepriklausomam tokių klausimų tyrimui ir atitinkamiems tolesniems veiksams.	TAIP	Bendrovės audito komiteto funkcijos numatytos valdybos patvirtintose Audito komiteto nuostatose atitinka nurodytą rekomendaciją.
5.4.6 Audito komitetas turėtų teikti stebėtojų tarybai, jei ji nesudaroma – valdybai, savo veiklos ataskaitas bent kartą per šešis mėnesius, tuo metu, kai tvirtinamos metinės ir pusės metų ataskaitos.	TAIP, išskyrus 2020 m. pusės metų ataskaitą	Komitetas informuoja Bendrovės valdybą apie savo veiklą ir veiklos rezultatus, teikdamas rašytinę savo veiklos ataskaitą, prieš tai kai Bendrovės Visuotiniam akcininkų susirinkimui yra teikiamas tvirtinti metinių finansinių ataskaitų rinkinys. 2020 m. audito komitetas nepateikė savo pusės metų ataskaitos.
<p>6. principas: Interesų konfliktų vengimas ir atskleidimas</p> <p>Bendrovės valdysenos sistema turėtų skatinti bendrovės priežiūros ir valdymo organų narius vengti interesų konfliktų bei užtikrinti skaidrų ir efektyvų bendrovės priežiūros ir valdymo organų narių interesų konfliktų atskleidimo mechanizmą.</p> <p>Bendrovės valdymo sistema turėtų pripažinti interesų turėtojų teises, įtvirtintas įstatymuose, ir skatinti aktyvų bendrovės ir interesų turėtojų bendradarbiavimą kuriant bendrovės gerovę, darbo vietas ir finansinį stabilumą. Šio principo kontekste sąvoka <i>interesų turėtojai</i> apima investuotojus, darbuotojus, kreditorius, tiekėjus, klientus, vietos bendruomenę ir kitus asmenis, turinčius interesų konkrečioje bendrovėje.</p>		
Bendrovės priežiūros ir valdymo organo narys turėtų vengti situacijos, kai jo asmeniniai interesai prieštarauja ar gali prieštarauti bendrovės interesams. Jeigu tokia situacija vis dėlto atsirado, bendrovės priežiūros ar valdymo organo narys turėtų per protingą terminą pranešti kitiems to paties organo nariams arba jį išrinkusiam bendrovės organui, arba bendrovės akcininkams apie tokių interesų prieštaravimo situaciją, nurodyti interesų pobūdį ir, jeigu įmanoma, vertę.	TAIP	Šios rekomendacijos yra laikomasi, tai užtikrina Valdybos reglamento nuostatos, nurodančios, kad valdybos nariai privalo vengti bet kokio interesų konflikto, o jam esant apie tai nedelsiai informuoti valdybą. Bendrovės žiniomis iki šiol nebuvo nei vieno atvejo, susijusio su valdybos narių ar vadovo interesų konfliktu.
<p>7. principas: Bendrovės atlygio politika</p> <p>Bendrovėje nustatyta atlygio politika, jos peržiūrėjimo ir paskelbimo tvarka turėtų užkirsti kelią galimiems interesų konfliktams ir piktnaudžiavimui nustatant kolegialių organų narių ir administracijos vadovų atlygį, taip pat užtikrinti bendrovės atlygio politikos viešumą, skaidrumą, taip pat ir ilgalaikę bendrovės strategiją.</p>		
7.1 Bendrovė turėtų patvirtinti ir paskelbti bendrovės interneto tinklalapyje atlygio politiką, kuri turėtų būti reguliariai peržiūrima ir atitiktų ilgalaikę bendrovės strategiją.	TAIP	Bendrovės atlygio politika buvo patvirtinta 2020.04.30 Visuotinio akcininkų susirinkimo ir yra skelbiama Bendrovės internetiniame puslapyje. Bendrovės atlygio politika yra taikoma vadovui ir valdybai.
7.2 Atlygio politika turėtų apimti visas atlygio formas, įskaitant fiksuotą atlygį, nuo veiklos rezultatų priklausančio atlygio, skatinimo finansinėmis priemonėmis sistemas, pensijų modelius, išaitines išmokas, taip pat sąlygas, kurios numatytų atvejus, kada bendrovė gali susigrąžinti išmokėtas sumas arba sustabdyti mokėjimus.	TAIP	Bendrovės atlygio politika apima visas Bendrovėje taikomas atlygio formas.

<p>7.3 Siekiant vengti galimų interesų konfliktų, atlygio politika turėtų numatyti, kad kolegialių organų, kurie vykdo priežiūros funkcijas, nariai neturėtų gauti atlygio, kuris priklausytų nuo bendrovės veiklos rezultatų.</p>	<p>TAIP</p>	<p>Valdybos narių atlygis yra fiksuotas ir jis yra tvirtinamas visuotinio akcininkų susirinkimo.</p>
<p>7.4 Atlygio politika turėtų pateikti pakankamai išsamią informaciją apie išeitinių išmokų politiką. Išeitinės išmokos neturėtų viršyti nustatytos sumos arba nustatyto metinių atlyginimų skaičiaus ir apskritai neturėtų būti didesnės negu dvejų metų fiksuoto atlygio dalis arba jos ekvivalento suma. Išeitinės išmokos neturėtų būti mokamos, jei sutartis nutraukiama dėl blogų veiklos rezultatų.</p>	<p>TAIP</p>	<p>Atlygio politikoje yra pateikta pakankamai išsami informacija apie generalinio direktoriaus išeitinių išmokų politiką. Atlygio politikoje numatytos išeitinės išmokos nuostatos atitinka šias rekomendacijas.</p>
<p>7.5 Jei bendrovėje taikoma skatinimo finansinėmis priemonėmis sistema, atlygio politikoje turėtų būti pateikta pakankamai išsami informacija apie akcijų išlaikymą po teisių suteikimo. Tuo atveju, kai atlygis yra pagrįstas akcijų skyrimu, teisė į akcijas neturėtų būti suteikiama mažiausiai trejus metus po jų skyrimo. Po teisių suteikimo kolegialių organų nariai ir administracijos vadovai turėtų išlaikyti tam tikrą skaičių akcijų iki jų kadencijos pabaigos, priklausomai nuo poreikio padengti kokias nors išlaidas, susijusias su akcijų įsigijimu.</p>	<p>TAIP</p>	<p>Bendrovėje Atlygio politika yra taikoma tik valdybai ir generaliniam direktoriui.</p> <p>Valdybos nariai nedalyvauja jokiose skatinimo programose.</p> <p>Generaliniam direktoriui gali būti taikomos akcijų opcijų programos. Akcijų opcijų programų tikslas yra kurti ilgalaikę vertę akcininkams bei didinti generalinio direktoriaus motyvaciją bei lojalumą bendrovei.</p> <p>Atlygio politika generalinio direktoriaus atžvilgiu atitinka šias rekomendacijas.</p>
<p>7.6 Bendrovė turėtų paskelbti bendrovės interneto tinklalapyje informaciją apie atlygio politikos įgyvendinimą, kurioje daugiausia dėmesio turėtų būti skiriama kolegialių organų ir vadovų atlygio politikai ateinančiais, o kur tinka – ir tolesniais finansiniais metais. Joje taip pat turėtų būti apžvelgiama, kaip atlygio politika buvo įgyvendinama praėjusiais finansiniais metais. Tokio pobūdžio informacijoje neturėtų būti komercinę vertę turinčios informacijos. Ypatingas dėmesys turėtų būti skiriamas esminiams bendrovės atlygio politikos pokyčiams, lyginant su praėjusiais finansiniais metais.</p>	<p>TAIP</p>	<p>Prašome žiūrėti 7.1 atsakymą.</p> <p>Bendrovė viešai skelbs Bendrovės Atlygio ataskaitą teisės aktų nustatyta tvarka kartu su metiniu pranešimu.</p>
<p>7.7 Rekomenduojama, kad atlygio politika arba bet kuris esminis atlygio politikos pokytis turėtų būti įtraukiamas į visuotinio akcininkų susirinkimo darbotvarkę. Schemoms, pagal kurias kolegialaus organo nariams ir darbuotojams yra atlyginama akcijomis arba akcijų opcionais, turėtų pritari visuotinis akcininkų susirinkimas</p>	<p>TAIP</p>	<p>Bendrovės atlygio politika tvirtinama ir keičiama visuotinio akcininkų susirinkimo.</p> <p>Bendrovės akcijų opcijų suteikimo taisyklės yra patvirtintos ir keičiamos visuotinio akcininkų susirinkimo.</p>
<p>8. principas: Interesų turėtojų vaidmuo bendrovės valdysenoje</p> <p>Bendrovės valdysenos sistema turėtų pripažinti interesų turėtojų teises, įtvirtintas įstatymuose ar abipusiuose susitarimuose, ir skatinti aktyvų bendrovės ir interesų turėtojų bendradarbiavimą, kuriant bendrovės gerovę, darbo vietas ir finansinį stabilumą. Šio principo kontekste sąvoka <i>interesų turėtojai</i> apima investuotojus, darbuotojus, kreditorius, tiekėjus, klientus, vietos bendruomenę ir kitus asmenis, turinčius interesų konkrečioje bendrovėje.</p>		
<p>8.1 Bendrovės valdysenos sistema turėtų užtikrinti, kad būtų gerbiamos interesų turėtojų teisės ir teisėti interesai.</p>	<p>TAIP</p>	<p>Įmonė gerbia visas interesų turėtojų teises, kurias gina įstatymai ir kurios leidžia interesų turėtojams dalyvauti įmonės valdyme. Apie tai plačiau Bendrovės tvaraus verslo ataskaitoje.</p>
<p>8.2 Bendrovės valdysenos sistema turėtų sudaryti sąlygas interesų turėtojams dalyvauti bendrovės valdysenoje įstatymų nustatyta tvarka. Interesų turėtojų dalyvavimo bendrovės valdysenoje pavyzdžiai galėtų būti darbuotojų ar jų atstovų dalyvavimas priimant svarbius bendrovei sprendimus, konsultacijos su darbuotojais ar jų atstovais bendrovės valdysenos ir kitais svarbiais klausimais,</p>	<p>TAIP</p>	<p>Vadovaujančias pareigas užimantys darbuotojai dalyvauja Bendrovės valdybos posėdžiuose. Taip Bendrovės darbuotojai gali daryti įtaką priimant svarbius Bendrovei sprendimus.</p>

darbuotojų dalyvavimas bendrovės akciniame kapitale, kreditorių įtraukimas į bendrovės valdyseną bendrovės nemokumo atvejais ir kita.		Bendrovė atlieka darbuotojų apklausą, kad geriau suprastų jų požiūrį į atliekamą darbą, įvardintų stipriąsias bei tobulintinas sritis. Taip pat Bendrovė daro specialias bendruomenių apklausas. Įstatymų numatytais atvejais Bendrovė užtikintų interesų turėtojams sąlygas dalyvauti Bendrovės valdysenoje.
8.3 Kai interesų turėtojai dalyvauja bendrovės valdysenos procese, jiems turėtų būti sudaromos sąlygos susipažinti su reikiama informacija.	TAIP	Bendrovės darbuotojams dalyvaujant valdybos posėdžiuose pateikiama visa reikalinga informacija susijusi su darbotvarkės klausimais. Bendrovė nuolat šviečia savo darbuotojus klimato kaitos temomis, aiškina pagrindines problemas, supažindina su vystomomis technologijomis, kad kiekvienas darbuotojas maksimaliai galėtų prisidėti prie siekiamų pokyčių.
8.4 Interesų turėtojams turėtų būti sudarytos sąlygos konfidencialiai pranešti apie neteisėtą ar neetišką praktiką priežiūros funkcijų vykdančiam kolegialiam organui.	TAIP	Bendrovėje veikia elektroninis paštas etika@auqa.lt , per kurį bet kas iš interesų turėtojų gali anonimiškai pranešti apie neteisėtą ar neetišką praktiką. Jeigu tokie pranešimai būtų gaunami apie tai nedelsiant būtų informuojama valdyba.
<p>9. principas: Informacijos atskleidimas</p> <p>Bendrovės valdysenos sistema turėtų užtikrinti, kad informacija apie visus esminius bendrovės klausimus, įskaitant finansinę situaciją, veiklą ir bendrovės valdyseną, būtų atskleidžiama laiku ir tiksliai.</p>		
9.1 Nepažeidžiant bendrovės konfidencialios informacijos ir komercinių paslapčių tvarkos, taip pat asmens duomenų tvarkymą reglamentuojančių teisės aktų reikalavimų, bendrovės viešai atskleidžiama informacija turėtų apimti, įskaitant, bet neapsiribojant:	TAIP	Žiūrėti prie kiekvieno punkto atskirai.
9.1.1 bendrovės veiklą ir finansinius rezultatus;	TAIP	Atskleidžiama Bendrovės interneto tinklalapyje bei tarpinėse ir metinėse ataskaitose.
9.1.2 bendrovės veiklos tikslus ir nefinansinę informaciją;	TAIP	Atskleidžiama Bendrovės interneto tinklalapyje bei tarpinėse ir metinėse ataskaitose.
9.1.3 asmenis nuosavybės teise turinčius bendrovės akcijų paketą ar jį tiesiogiai ir (ar) netiesiogiai, ir (ar) kartu su susijusiais asmenimis valdančius, taip pat įmonių grupės struktūrą bei jų tarpusavio ryšius, nurodant galutinį naudos gavėją;	TAIP	Atskleidžiama Bendrovės interneto tinklalapyje bei tarpinėse ir metinėse ataskaitose.
9.1.4 bendrovės priežiūros ir valdymo organų narius, kurie iš jų yra laikomi nepriklausomais, bendrovės vadovą, jų turimas akcijas ar balsus bendrovėje bei dalyvavimą kitų bendrovių valdysenoje, jų kompetencijų, atlygį;	TAIP	Atskleidžiama Bendrovės interneto tinklalapyje bei tarpinėse ir metinėse ataskaitose.
9.1.5 esamų komitetų pranešimus apie jų sudėtį, posėdžių skaičių ir narių dalyvavimą posėdžiuose per praėjusius metus, taip pat apie pagrindines savo veiklos kryptis ir veiklos rezultatus;	TAIP	Priklausomai nuo informacijos pobūdžio ši informacija yra atskleidžiama Bendrovės interneto tinklalapyje ir (ar) tarpinėse ir (ar) metinėse ataskaitose.
9.1.6 galimus numatyti esminius rizikos veiksnius, bendrovės rizikos valdymo ir priežiūros politiką;	TAIP, išskyrus tai, jog Bendrovė neturi rizikos valdymo ir priežiūros politikos	Rizikos veiksniai yra atskleidžiami tarpinėse ir metinėse ataskaitose. Bendrovė neturi rizikos valdymo ir priežiūros politikos.
9.1.7 bendrovės sandorius su susijusiomis šalimis;	TAIP	Atskleidžiama Bendrovės interneto tinklalapyje bei tarpinėse ir metinėse ataskaitose.

9.1.8 pagrindinius klausimus, susijusius su darbuotojais ir kitais interesų turėtojais (pavyzdžiui, žmogiškųjų išteklių politika, darbuotojų dalyvavimas bendrovės valdysenoje, skatinimas bendrovės akcijomis ar akcijų opcionais, santykiai su kreditoriais, tiekėjais, vietos bendruomene ir kt.);	TAIP	Atskleidžiama Bendrovės interneto tinklalapyje bei tarpinėse ir metinėse ataskaitose.
9.1.9 bendrovės valdysenos struktūrą ir strategiją;	TAIP	Atskleidžiama Bendrovės interneto tinklalapyje bei tarpinėse ir metinėse ataskaitose.
9.1.10 socialinės atsakomybės politikos, kovos su korupcija iniciatyvas ir priemones, svarbius vykdomus ar planuojamus investicinius projektus Šis sąrašas laikytinas minimaliu, ir bendrovės yra skatinamos neapsiriboti tik informacijos, nurodytos šiame sąraše, atskleidimu. Šis Kodekso principas neatleidžia bendrovės nuo pareigos atskleisti informaciją, numatytą teisės aktuose	TAIP	Atskleidžiama Bendrovės interneto tinklalapyje bei tarpinėse ir metinėse ataskaitose.
9.2 Atskleidžiant 9.1 rekomendacijos 9.1.1 punkte nurodytą informaciją, rekomenduojama bendrovei, kuri yra patronuojanti kitų bendrovių atžvilgiu, atskleisti informaciją apie visos įmonių grupės konsoliduotus rezultatus.	TAIP	Informacija skelbiama apie Bendrovę ir konsoliduotai apie visą įmonių grupę.
9.3 Atskleidžiant 9.1 rekomendacijos 9.1.4 punkte nurodytą informaciją, rekomenduojama pateikti informaciją apie bendrovės priežiūros ir valdymo organų narių, bendrovės vadovo profesinę patirtį, kvalifikaciją ir potencialius interesų konfliktus, kurie galėtų paveikti jų sprendimus. Taip pat rekomenduojama atskleisti bendrovės priežiūros ir valdymo organų narių, bendrovės vadovo iš bendrovės gaunamą atlygį ar kitokias pajamas, kaip tai detaliau reglamentuojama 7 principu.	TAIP	Ši informacija atskleidžiama.
9.4 Informacija turėtų būti atskleidžiama tokiu būdu, kad jokie akcininkai ar investuotojai nebūtų diskriminuojami informacijos gavimo būdo ir apimtį atžvilgiu. Informacija turėtų būti atskleidžiama visiems ir vienu metu.	TAIP	Informaciją akcininkams, investuotojams ir vertybinių popierių biržoms Bendrovė ta pačia apimtimi ir vienu metu pateikia lietuvių ir anglų kalbomis bei viešai skelbia interneto tinklalapyje. Taip pat viešai skelbia Nasdaq Vilnius vertybinių popierių biržos bei Varšuvos vertybinių popierių biržos informacinėse sistemose lietuvių bei anglų kalbomis (Varšuvos vertybinių popierių biržoje tik anglų kalba).
10 principas:		
Bendrovės audito įmonės parinkimas Bendrovės audito įmonės parinkimo mechanizmas turėtų užtikrinti audito įmonės išvados ir nuomonės nepriklausomumą.		
10.1 Siekiant gauti objektyvią nuomonę dėl bendrovės finansinės padėties ir finansinių veiklos rezultatų, bendrovės metinių finansinių ataskaitų rinkinio ir metiniame pranešime pateikiamos finansinės informacijos patikrinimą turėtų atlikti nepriklausoma audito įmonė.	TAIP	Nepriklausoma audito įmonė atlieka Bendrovės ir jos įmonių grupės konsoliduotų metinių finansinių ataskaitų rinkinio auditą pagal Tarptautinius finansinės atskaitomybės standartus taikomus Europos Sąjungoje. Audito įmonė taip pat atlieka metinio pranešimo peržiūrą.
10.2 Rekomenduojama, kad audito įmonės kandidatūrą visuotiniam akcininkų susirinkimui siūlytų bendrovės stebėtojų taryba, o jeigu ji bendrovėje nesudaroma – bendrovės valdyba.	TAIP	Audito įmonės kandidatūrą Visuotiniam akcininkų susirinkimui siūlo Bendrovės valdyba.
10.3 Jei audito įmonė yra gavusi iš bendrovės užmokestį už suteiktas ne audito paslaugas, bendrovė turėtų tai atskleisti viešai. Šia informacija taip pat turėtų disponuoti bendrovės stebėtojų taryba, o jeigu ji bendrovėje nesudaroma – bendrovės valdyba, svarstydama, kurią audito įmonės kandidatūrą pasiūlyti visuotiniam akcininkų susirinkimui.	TAIP	Audito paslaugoms skirtos išlaidos yra tvirtinamos Visuotinio akcininkų susirinkimo. Per 2020 m. Bendrovė (jos grupės įmonės) iš auditorių gavo tokias paslaugas: <ul style="list-style-type: none"> • Konsultacija dėl pelno mokesčio įstatymo nuostatų taikymo – 750 EUR • Redakcinė finansinių ataskaitų šablono anglų kalba peržiūra – 3 135 EUR

		<p>Pastarosios auditorių teikiamos ne audito paslaugos neturi reikšmingos įtakos auditorių atliekamam auditui ir auditorių nepriklausomumui ir atitinka specifinių reikalavimų, susijusių su viešojo intereso įmonių teisės aktų nustatytu auditu, ir panaikinančiu Komisijos sprendimą 2005/909/EC reikalavimais.</p>
--	--	--