


sagafurs.



Styrelsens verksamhetsberättelse och bokslut 2020–2021

sagafurs.com | choose.sagafurs.com | [#sagafurs](https://twitter.com/sagafurs)



Nyckeltal 2020/2021

Förmedlingsförsäljningens värde

392 milj. euro

Omsättning

51 milj. euro

Räkenskapsperiodens resultat

13 milj. euro

Personal i genomsnitt

253

Verkställande direktörens översikt	3
Styrelsens verksamhetsberättelse	4
Koncernstruktur	4
Affärsverksamhetsöversikt	4
Förmedlingsförsäljning och omsättning.....	5
Ekonomisk ställning och resultat jämte centrala nyckeltal	6
Investeringar	9
Finansiering och likviditet	9
Intressebevakning	9
Forskning och utveckling	10
Personal.....	10
Företagsansvar	11
Risker och osäkerhetsfaktorer i affärsverksamheten	13
Förvaltningsprinciper	14
Den ordinarie bolagsstämman	14
Styrelse, ledning och revisorer	14
Aktier och aktiekapital.....	15
Väsentliga händelser efter utgången av räkenskapsperioden	17
Framtidsutsikter	17
Relationstal som beskriver koncernens ekonomiska utveckling... ..	19
Relationstal per aktie	20
Beräkningsgrunderna för nyckeltalen.....	21
Aktier och aktieägare	22
Koncernbokslut, IFRS	24
Noter till koncernbokslut	28
Principer för uppgörandet av bokslutet	28
Moderbolagets bokslut, FAS	58
Noter till moderbolagets bokslut	62
Revisionsberättelse	73
Till bolagsstämman i Saga Furs Abp	73

Verkställande direktörens översikt

Verkställande direktör Magnus Ljung:

"Saga Furs' senaste räkenskapsperiod befäste en uppåtgående trend och var en välkommen återhämtning efter de kraftiga marknadsstörningarna under föregående räkenskapsår. Pandemin fortsatte att skaka om pälsindustrin, men tack vare en återupplivad efterfrågan på pälskinn, en förhöjd prisnivå och vårt online auktionskoncept som har vunnit våra kunders förtroende, blev räkenskapsåret en framgång för Saga Furs.

Vår förmedlingsförsäljning under räkenskapsperioden 2020–2021 ökade till 392 miljoner euro, vilket översteg nivån före pandemin. Största delen av försäljningens uppsving kan förklaras med en tydligt förhöjd prisnivå, då den under pandemins första vågor uppdämda efterfrågan bröt fördämningarna samtidigt som produktionen av pälskinn upplevde en anmärkningsvärd nedgång. Vår marknadsposition stärktes så att Saga Furs var världens största förmedlare av pälskinn. Den strukturella förändringen av Saga Furs förmedlingsförsäljning fortsatte under räkenskapsperioden. Under tidigare räkenskapsperioder har vår försäljning varit jämnt fördelad mellan rävs- och minkskinn. Under räkenskapsperioden utgjordes tre fjärdedelar av försäljningsvolymen av minkskinn och en fjärdedel av rävs- och minkskinn. Räkenskapsperiodens resultat förbättrades med över 20 miljoner och uppvisade 13 miljoner vinst. Resultatet förbättrades tack vare de ökade försäljningspriserna och antalet förmedlade skinn samt dessutom tack vare inbesparingsåtgärderna. Även om volymerna ökade har bolaget hållit fast vid föregående säsongs kostnadsmålsättningar och personalen har framgångsrikt hittat nya verksamhetsmetoder.

Pälsdjursuppfödning och användning av päls som en del av klädseln har under de senaste åren i vissa västländer väckt allmänt intresse, och det är uppenbart att åsikterna är delade. Saga Furs, som är branschens största aktör, har spelat en viktig roll när det gäller att exempelvis för modehus och internationella medier öppet redogöra för branschens ansvar och förfaringsätt. Vårt uppdrag i egenskap av en central aktör i pälsbranschens värdekedja är att förmedla korrekt information och uppmuntra branschens aktörer till en oavbruten förbättring av sin ansvarsfullhet och etiska rutiner. Våra egna åtgärder är också viktiga, och därför har vi bland annat utvecklat en spårbarhetslösning som följer det enskilda pälskinnets fram till det färdiga plagget. Dessutom har vi varit med om att skapa det globala Furmark-certifieringssystemet, som ger insyn i pälsindustrins värdekedja.

Produktionen av pälskinn har minskat, vilket har bidragit till att höja prisnivån på framför allt minkskinn till en ekonomiskt hållbar nivå för pälsnäringen. Marknadspriserna på rävs- och minkskinn har inte utvecklats på samma sätt under säsongs auktioner, vilket ytterligare har försvårat den ekonomiska situationen för många rävs- och minkskinnuppfödare. De rörelsebegränsningar som införts på grund av coronapandemin fortsätter att ha en negativ inverkan på vår verksamhetsmiljö, särskilt vår huvudmarknad i Kina, varför det inte finns några utsikter till en snabb förbättring.

Under räkenskapsåret genomförde vi vår strategi med hjälp av den under föregående räkenskapsperiod förnyade organisationen. Trots de fortsatta exceptionella förhållandena presterade vår ordinarie personal ett utmärkt arbete. Likaså gjorde våra säsongsanställda ett utmärkt jobb i skinnsorteringen. Trots de försiktighetsåtgärder som vidtagits drabbades några av Saga Furs anställda av COVID-19-smitta under säsongen. På det hela taget höll sig vår hälsosäkerhet på en god nivå och sjukfrånvaron minskade.

Coronaviruspandemin kommer oundvikligen att präglade vår verksamhet för den tredje räkenskapsperioden i följd. Om situationen tillåter avser vi att återgå till normal verksamhet, men vi är även beredda på att de exceptionella förhållandena kommer att fortgå såväl i vår egen verksamhet som på marknaderna."

Styrelsens verksamhetsberättelse

Koncernstruktur

Saga Furs-koncernen består av moderbolaget Saga Furs Oyj samt dotterbolag som är helägda av koncernen. Dotterbolagen är Furfix Oy som säljer pälsningstjänster huvudsakligen åt finländska farmare; Lumi Mink Oy som ansvarar för avelsdjurshandel och därtillhörande karantänsfarm; Saga Furs A/S som sköter försäljningsfrämjande, produktutveckling och skinninsamling i Danmark; Saga Furs Holland BV som sköter skinninsamling i Holland; Saga Furs Polska Sp. z o.o. som ansvarar för skinninsamling i Polen; Saga Furs North America INC som ansvarar för försäljningsfrämjande och skinninsamling i USA; Kiinteistö Oy Tiilitaso; Saga Congress Center Oy som säljer restaurang- och kongresstjänster samt Saga Systems Oy.

Affärsverksamhetsöversikt

Under räkenskapsperioden 2020–2021 fokuserade Saga Furs Oyj under den alltjämt pågående pandemin på sin kärnverksamhet som omfattar insamling, sortering och förmedling av pälskinn till kunderna, främst genom auktioner.

Insamlingen, sorteringen och lagringen av skinn genomfördes så gott som i normal ordning. Antalet insamlade minkskinn var närapå rekordhøgt (cirka 10 miljoner skinn), medan antalet insamlade rävsinn, cirka 840 000, var endast hälften av de normala mängderna eftersom rävproduktionen minskade kraftigt. Pälskinn levererades av både europeiska och nordamerikanska pälsdjursuppfödare. I enlighet med sin ansvarspolicy tog Saga Furs emot mink-, räv- och finnsjubbskinn endast från pälsdjursfarmer med giltiga certifieringar för produktionsdjurens välmående. Skinnsorteringen koncentrerades i högre grad än tidigare till räkenskapsperiodens senare hälft. Antalet skinn avsedda för sortering och utbud under kommande försäljningssäsonger höll sig på en relativt hög nivå under säsongen. Antalet sorterade mink- och rävsinn som överfördes för lagring och för försäljning till följande räkenskapsperiod var mindre än motsvarande mängd för ett år sedan.

Saga Furs' förmedling av nordamerikanska minkskinn förblev betydande. Majoriteten av de nordamerikanska minkskinnen bjöds ut som egna sortiment och sorterades på ett sorteringscenter i Wisconsin, USA.

På Saga Furs huvudmarknad i Asien, särskilt i Kina och Sydkorea, stördes normaliseringen av marknaden för pälsplagg under vintersäsongen 2020–2021 pga. de utdragna pandemirestriktionerna. Försäljningsvolymen inom detaljhandeln var klart lägre än tidigare och plaggens prisnivå sjönk. Trots detta organiserade de lokala modehusen aktivt evenemang som presenterade nya pälskollektioner. I en del av dessa evenemang deltog även Saga Furs. Saga Furs samarbetade med både europeiska och även med kinesiska formgivare i utformningen av den inspirerande kollektionen Fur Vision 2022, som visades upp hösten 2021.

Även på andra viktiga marknader i Europa och Nordamerika hade modeindustrin alltjämt svårigheter under vintersäsongen 2020–2021, och verksamheten hos kunder som använder pälsverk i sina kollektioner var på grund av coronapandemin mer begränsad än under normala förhållanden.

Saga Furs fortsatte att med ensamrätt använda varumärket BLACKGLAMA för marknadsföring och försäljning av högkvalitativ nordamerikansk svart mink. Marknadsföringen riktades särskilt till Kina. Försäljningen av BLACKGLAMA-skinn blev en framgång under räkenskapsperioden.

De rese- och mötesrestriktioner som präglade räkenskapsperioden kom i praktiken alltjämt att omöjliggöra auktioner med fysisk närvaro. Av denna anledning fortsatte Saga Furs att arrangera online-auktioner som hade visat sig fungera väl och som även hade vunnit parternas förtroende. I en situation med osäkerhet på marknaden innebar online-auktionerna dessutom en kostnadsbesparing för marknadsaktörerna och underlättade därmed återhämtningen från de negativa ekonomiska konsekvenserna av pandemin.

Totalt såldes 10 miljoner skinn på Saga Furs auktioner under räkenskapsperioden 2020–2021 (2019–2020: 8 milj. skinn). Av de skinn som förmedlades var 8,2 miljoner mink-, 1,6 miljoner räv- och 98 000 finnsjubbskinn samt 54 000 karakul-lammskinn. Efterfrågan på pälskinn återhämtade sig under perioden från den föregående räkenskapsperiodens kollaps och prisnivån på till exempel minkskinn fördubblades. Inköpen av räv- och finnsjubbskinn förblev selektiva under hela räkenskapsperioden, och deras prisnivå steg försiktigare än minkskinnens.

Baserat på resultaten från de två första auktionerna under perioden publicerade Saga Furs en positiv resultatvarning, där bolaget uppskattade att resultatet för hela räkenskapsåret skulle bli vinstgivande. I samband med halvårsrapporten bedömde bolaget att räkenskapsperiodens resultat blir betydligt bättre jämfört med tidigare prognoser och blir klart vinstgivande. Efter auktionen i september meddelade bolaget att räkenskapsperiodens försäljning hade stigit betydligt över nivån före pandemin. Värdet av förmedlingsförsäljningen ökade till 392 miljoner euro (157 milj. euro) och omsättningen till 51 miljoner euro (28 milj. euro).

Saga Furs finansiella läge förbättrades klart under räkenskapsperioden tack vare den livligare skinnförsäljningen. Trots att fler skinn såldes vid räkenskapsperiodens auktioner jämfört med föregående räkenskapsperiod och till stigande priser, minskade behovet av köparfinansiering märkbart eftersom köparna strävade att lösa in skinnen så fort som möjligt. Som en följd av den livligare skinnförsäljningen och det förändrade konkurrensläget betalades mindre förskottsbetalningar till farmarna jämfört med föregående räkenskapsperiod. Koncernens likviditet förblev god under hela räkenskapsperioden.

Förmedlingsförsäljning och omsättning

Under räkenskapsperioden fördubblades värdet på auktionernas förmedlingsförsäljning och översteg klart nivån före pandemin. Tillväxten påverkades såväl av ökningen av mängden sålda skinn samt framför allt av prisnivån på minkskinn som fördubblades under räkenskapsperioden.

Alla de fyra auktionerna under räkenskapsperioden arrangerades online och samlade köpare från alla huvudmarknader. Inköpen riktade sig i huvudsak till Kina, men dessutom även till Sydkorea, den europeiska modeindustrin och Ryssland.

Tack vare ökningen av mängden skinn och prisstegringen ökade värdet på Saga Furs förmedlingsförsäljning med 150 procent jämfört med föregående räkenskapsperiod och uppgick till 392 miljoner euro (157 milj. euro). Bolaget förmedlade under räkenskapsperioden sammanlagt 10 miljoner pälskinn (2019–2020: 8,0 milj. skinn), varav 8,2 miljoner var minkskinn (7,4 milj. skinn), 1,6 miljoner rävs�kinn (0,5 milj. skinn), och 98 000 finnsjubbkinn (160 000 skinn). En anse- nlig mängd mink- och rävs�kinn överfördes till försäljning under nästa räkenskapsperiod.

Koncernens omsättning ökade med 81 procent och uppgick till 51 miljoner euro (28 milj. euro) tack vare förmedlingsförsäljningens värdeökning.

Auktioner

Värdet på förmedlingsförsäljningen vid räkenskapsperiodens första auktion i december uppgick till 28 miljoner euro (12/2019: 12 milj. euro). Av auktionens utbud på över 800 000 minkskinn såldes över 80 procent och prisnivån steg i medeltal ca 50 procent jämfört med förra säsongen. Utbudet av blå- och Shadow-rävs�kinn omfattade totalt 120 000 skinn som såldes till 100 procent, och prisnivån steg ca 20 procent. Av utbudet på 100 000 mutations- och silverrävs�kinn såldes endast en femtedel till stabila prisnivåer.

Vid marsauktionen steg förmedlingsförsäljningens värde till 104 miljoner euro (04/2020: 32 milj. euro). Av de 2,5 miljoner certifierade minkskinn som bjöds ut vid auktionen såldes över 90 procent och av de 660 000 certifierade Saga®-räv- och finnsjubbkinnen 70 procent. Den stora efterfrågan bidrog ytterligare till att förstärka minkskinnens fortgående prisstegring.

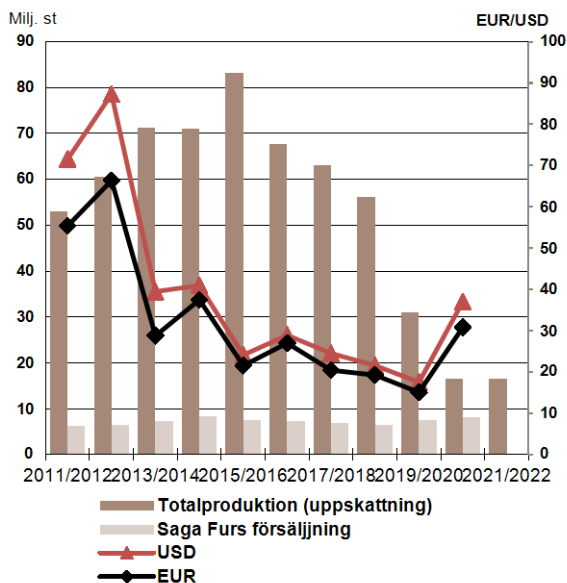
Vid juniauktionen steg förmedlingsförsäljningens värde till 188 miljoner euro (07/2020: 20 milj. euro), vilket klart överträffade värdet av hela den förra räkenskapsperiodens försäljning (157 milj. euro). Vid auktionen såldes närapå 3,6 miljoner minkskinn, vars prisnivå dessutom blev anse- nligt högre. Av utbudet på 590 000 certifierade Saga®-räv- och finnsjubbkinn såldes ca 95 procent.

Septemberauktionens förmedlingsförsäljning uppgick till 59 miljoner euro (9/2020: 72 milj. euro). Bolagets försäljningspolitik för minkskinnens del inriktades efter säsongens kraftiga prisstegring på att försvara prisnivån och att stabilisera marknaden. Till följd härav kom försäljningsprocenten på minkskinnsauktionen för de lägre kvalitetsklassernas del att överträffa försäljningsprocenten för skinnen av högre kvalitet. Av utbudet på 2,5 miljoner minkskinn såldes 70 procent till det dubbla priset jämfört med auktionen för ett år sedan. Av utbudet på 580 000 rävs�- och finnsjubbkinn såldes drygt hälften. Av blå- och Shadow-rävs�kinnen av bättre kvalitet såldes närapå en tredjedel till nästan samma priser som vid juniauktionen, men av skinnen av lägre kvalitet såldes nästintill 80 procent. Av Blue Frost-rävs�kinnen såldes samtliga till stigande priser.

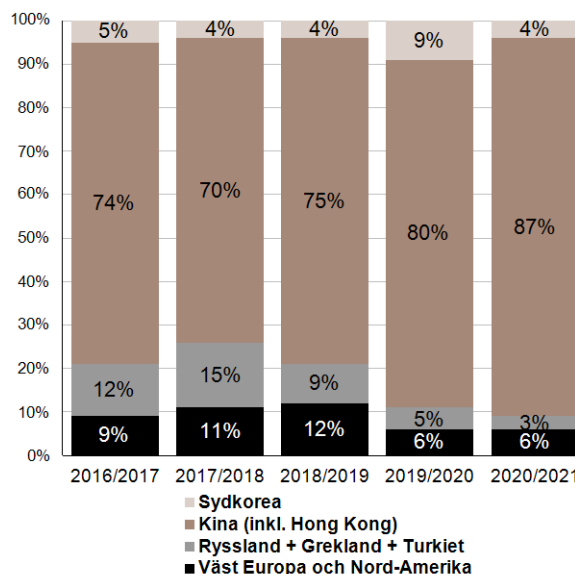
Förmedlingsförsäljning per auktion

Auktion	Förmedlings- försäljning		Förmedlings- försäljning	Värde	Förmedlings- försäljning		Värde
	1.000 st	Värde			1.000 st	Värde	
	2020/2021	EUR 1.000			2019/2020	EUR 1.000	
December	831	28 315	197	11 629	320	19 602	
Mars	2 755	103 536	1 360	31 865	2 919	106 226	
Juni	4 115	188 430	1 173	24 583	3 347	99 498	
September	2 050	58 889	4 442	71 528	2 211	69 697	
Lagerförsäljning	211	12 760	830	17 341	34	1 335	
Totalt	9 962	391 931	8 002	156 944	8 830	296 357	

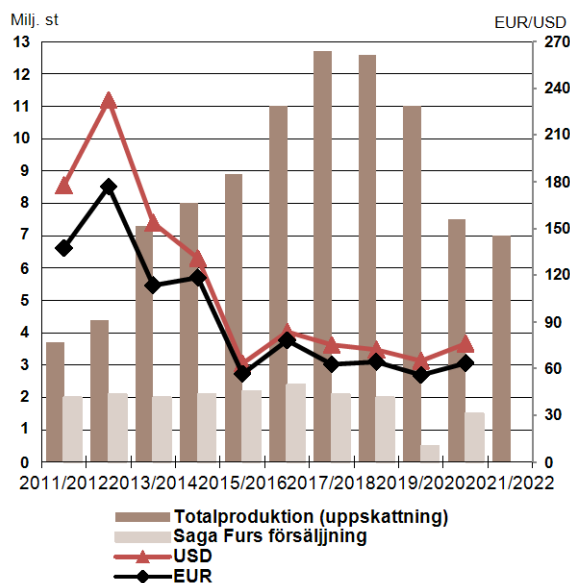
Produktion av och prisutveckling på minkskinn



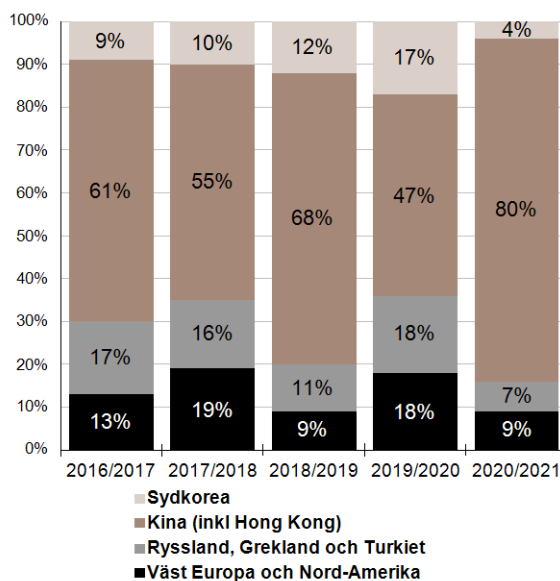
Minkförsäljning per marknadsområde



Produktion av och prisutveckling på rävsinn



Rävförsäljning per marknadsområde



Ekonomisk ställning och resultat jämta centrala nyckeltal

Under räkenskapsperioden 2020–2021 ökade mängden förmedlade pälskinn med en fjärdedel jämfört med föregående räkenskapsperiod till 10 miljoner skinn (8,0 milj. skinn under föregående räkenskapsperiod) på grund av en återhämtning av efterfrågan på skinn. Den mot auktionsförsäljningen vågda US dollar/eurokursen steg 4,0 procent jämfört med föregående räkenskapsperiod. Rävsinnens prisnivå i euro steg med 14 procent och minkskinnens med 105 procent jämfört med föregående räkenskapsperiod. Saga Furs förmedlingsförsäljning inbringade tack vare ökningen av mängden skinn och prisstegringen 150 procent mer än under förra räkenskapsperioden och uppgick till 392 miljoner euro (157 milj. euro).

Koncernens omsättning steg med 81 procent under räkenskapsperioden och uppgick till 51 miljoner euro (28 milj. euro). Största delen av omsättningen, 91 procent (87 %) utgjordes av förmedlingsprovisioner från skinnförmedlingen. Andelen förmedlingsprovisioner från producenterna utgjorde 27 procent (38 %) och från köparna 64 procent (50 %) av koncernens omsättning. Resten bestod bland annat av försäljning av pälsningstjänster till producenterna. Andelen förmedlingsprovisioner från inhemska kunder, såväl från producenter som från köpare utgjorde 13 procent (8 %) och andelen förmedlingsprovisioner från utländska kunder 79 procent (80 %). De övriga rörelseintäkterna ökade tack vare återbetalade kreditförluster från köpare och uppgick till 2,7 miljoner euro (1,9 milj. euro).

Kostnaderna för koncernens affärsverksamhet förblev på jämförelseperiodens nivå trots den ökade mängden förmedlade skinn. Personalkostnaderna steg med 5,0 procent jämfört med året innan och uppgick till 16 miljoner euro (15 milj. euro). De jämförbara avskrivningarna i enlighet med IFRS 16 -standarderna sjönk från 6,0 miljoner euro till 5,7 miljoner euro. Övriga kostnader för rörelseverksamheten uppgick till 19 miljoner euro (20 milj. euro). I dessa ingår 0,3 miljoner euro (1,6 milj. euro) kreditförluster från köparfordringarna.

Koncernens rörelseresultat uppgick under räkenskapsperioden till 11 miljoner euro (-13 milj. euro).

Kreditförlusterna från förskottsbetalningar till producenterna minskade till 1,2 miljoner euro (3,6 milj. euro), vilket ledde till att koncernens netto finansiella intäkter ökade med 154 procent och uppgick till 5,6 miljoner euro (2,2 milj. euro). De netto finansiella intäkterna förbättrades även av att räntekostnaderna sjönk.

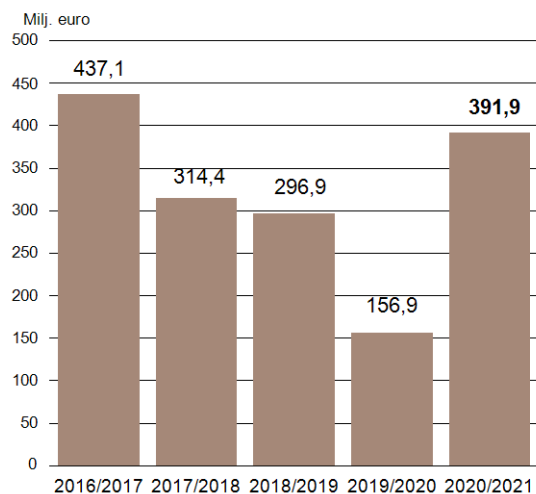
Koncernens resultat före skatt uppvisade en vinst på 17 miljoner euro (förlust på -10 milj. euro). Koncernens resultat uppvisade en vinst på 13 miljoner euro (förlust på -8,4 milj. euro).

Avkastningen på eget kapital var 15,3 procent (-10,2 %) och resultatet per aktie 3,63 euro (-2,37 euro).

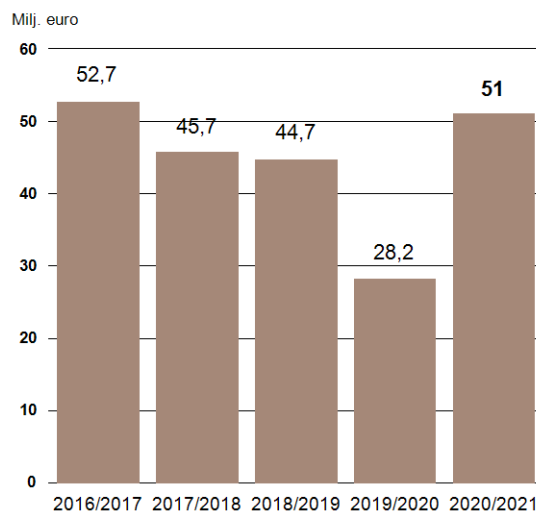
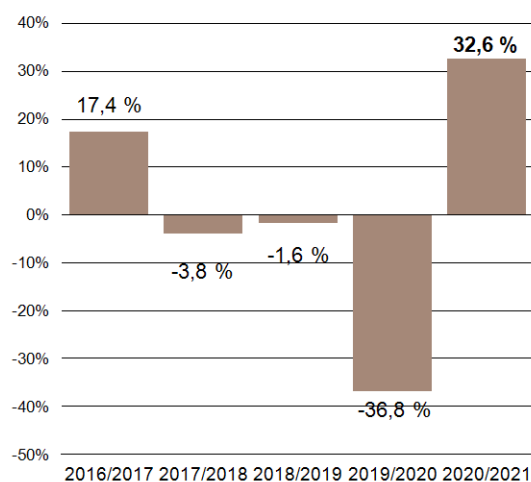
Koncernens soliditet var i slutet av räkenskapsperioden 75,2 procent (31.10.2020: 42,9 %). Bolaget var i slutet av räkenskapsperioden nettoskuldritt, då tillgångarna var 3,7 miljoner euro större än skulderna. I slutet av räkenskapsperioden var bolagets farmarfordringar 23 miljoner euro (103 milj. euro), då producenterna tack vare den framgångsrika försäljningsperioden hade lyft klart färre förskott. Köparfordringarna uppgick till 14 miljoner euro (31 milj. euro), då skinninlösningstakten hade varit snabb under hela räkenskapsperioden.

Koncernbalansens slutsumma var 130 miljoner euro (31.10.2020: 186 milj. euro). Eget kapital per aktie var 25,48 euro (31.10.2020: 22,01 euro och 31.10.2019: 24,38 euro).

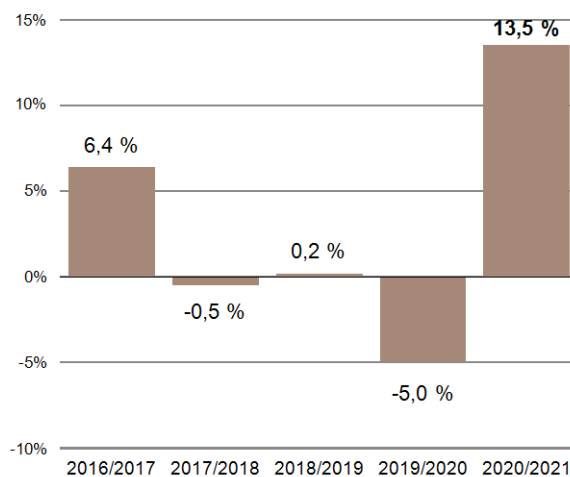
Försäljningens värde



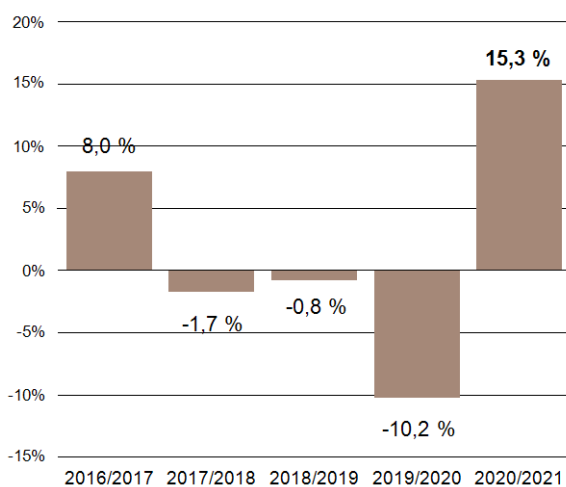
Omsättning

Resultat före skatt,
% av omsättningen

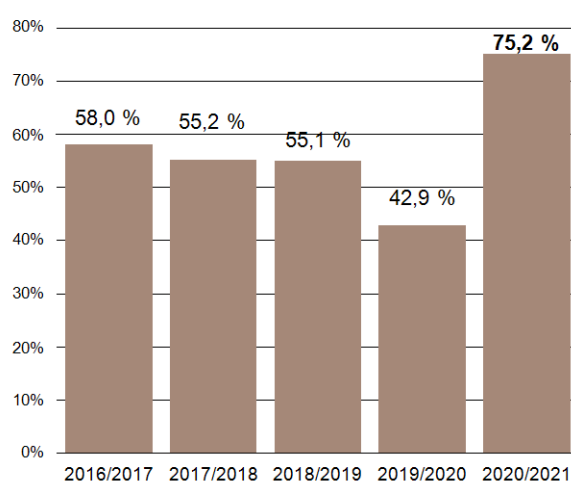
Avkastning på investerat kapital



Avkastning på eget kapital



Soliditet



Investeringar

Koncernens bruttoinvesteringar under räkenskapsperioden exklusive inverkan av IFRS 16 -standarden uppgick till 1,0 miljoner euro (1,5 milj. euro) eller 2,1 procent (5 %) av omsättningen. Av investeringarna riktades 48 procent till moderbolagets immateriella, 44 procent till moderbolagets materiella tillgångar och 8 procent till dotterbolagens materiella tillgångar. Koncernens mest betydande investering under räkenskapsperioden 2020–2021 var ut-vecklingsarbetet för produktionsstyrningssystemet.

Finansiering och likviditet

Under räkenskapsperioden var koncernens kassaflöde från rörelseverksamheten 116 miljoner euro (2019–2020: -33 milj. euro), varav de finansiella posternas och skatternas andel var 5,7 miljoner euro (1,4 milj. euro). Investeringarnas kassaflöde var -0,9 miljoner euro (2,1 milj. euro). Finansieringens kassaflöde var -72 miljoner euro (31 milj. euro): kortfristiga lån lyftes inte (35 milj. euro) och ingen dividend betalades (0,0 milj. euro). Koncernens likvida medel ökade och uppgick till 44 miljoner euro (0,4 milj. euro).

Koncernens netto köparfordringar (kunds specifika köparfordringar - av kunderna erhållna förskotts betalningar) minskade med 53 procent jämfört med föregående bokslut och uppgick vid bokslutstidpunkten till 14 miljoner euro (31 milj. euro) eller 11% av balansomslutningen (23 %). Av dessa var de långfristiga köparfordringarnas andel 5,5 miljoner euro (6,4 milj. euro) och de kortfristiga räntebärande köparfordringarnas andel 5,7 miljoner euro (14 milj. euro). De räntefria köparfordringarna uppgick till 3,1 miljoner euro (10 milj. euro).

Vid bokslutstidpunkten var koncernens fordringar av pälsfarmarna (farnarfordringarna) 23 miljoner euro (103 milj. euro) eller 18 procent av balansomslutningen (56 %). Av dessa var de långfristiga farnarfordringarna till 5,6 miljoner euro (6,1 milj. euro) och de kortfristiga farnarfordringarna till 18 miljoner euro (97 milj. euro). Vid bokslutstidpunkten var lånen från finansieringsbolag 0,0 miljoner euro (68 milj. euro) och skulderna till pälsfarmarna 8,0 miljoner euro (3,6 milj. euro).

Moderbolagets netto köparfordringar (de totala köparfordringarna - totalt erhållna förskotts betalningar) uppgick under räkenskapsperioden till i medeltal 46,6 miljoner euro (16,5 milj. euro) och uppgick som högst till 161 miljoner euro efter marsauktionen (9/2020: 54,1 milj. euro). Under räkenskapsperioden uppgick moderbolagets farnarfordringar till i medeltal 64 miljoner euro (145 milj. euro) och var som högst 93 miljoner euro före decemberauktionens redovisning (4/2020: 175 milj. euro).

Under räkenskapsperioden uppgick moderbolagets lån från finansieringsbolagen till i medeltal 24 miljoner euro (105 milj. euro) och var som högst 68 miljoner euro i november (4/2020: 135 milj. euro). Under räkenskapsperioden var moderbolagets skulder till pälsfarmarna i medeltal 4,6 miljoner euro (9,4 milj. euro) och var som högst 6,4 miljoner euro i juli (11/2020: 17,7 milj. euro).

Koncernens netto finansiella intäkter, 5,6 miljoner euro, utgjorde 11 procent av omsättningen (2,2 milj. euro; 7,8 % av omsättningen). Koncernens likviditet var god under hela räkenskapsperioden.

Intressebevakning

Saga Furs Oyj deltar i pälsbranschens intressebevakning i Finland genom sin huvudägare Finlands Pälsdjursuppfödarens Förbund rf (FIFUR) och på internationell nivå genom branschens intressebevakningsorganisationer.

Intressebevakningen i Finland sköttes i samverkan med FIFUR med avseende på såväl politikerna som myndigheterna. FIFUR låter årligen utföra en gallupundersökning med vilken man mäter finländarnas stöd för pälsnäringen. I en studie från våren 2021 förhåller sig 48 procent av respondenterna synnerligen eller ganska positivt till pälsnäringen i Finland. Sammanlagt 44 procent av respondenterna uppgav sig vara negativt inställda till pälsnäringen i Finland. FIFUR lät likaså sammanställa en årlig statistikpublikation enligt vilken värdet på Finlands pälssexport år 2020 uppgick till 167 miljoner euro (år 2019 312 milj. euro). Minskningen av exportens värde beror på coronapandemin.

I intressebevakningen på internationell nivå verkar Saga Furs samarbetspartner International Fur Federation (IFF), vars medlemskår består av sammanlagt 56 organisationsaktörer inom branschen från drygt 40 länder. Organisationens verksamhet är organiserad regionvis. Fur Europe-organisationen i Europa är registrerad i EU:s transparensregister. Saga Furs representerades i såväl IFF:s som Fur Europes styrelse samt dessutom under räkenskapsperioden i ett antal arbetsgrupper i dessa organisationer, bland annat inom frågor om företagsansvar. Saga Furs medverkar i finansieringen av både IFF:s och Fur Europes verksamhet. Under räkenskapsperioden 2020–2021 ökade utgifterna för Saga Furs internationella intressebevakning och uppgick sammanlagt till 3,5 miljoner euro (2,5 milj. euro).

Forskning och utveckling

Pälsskinnens spårbarhet, värdekedjans transparens och en ansvarsfull pälsproduktion är förutsättningar för att ledande modehus skall använda pälsverk i sina kollektioner. Förutom det spårbarhetssystem som har funnits i mer än ett decennium, introducerade företaget spårbarhetstekniken Saga Trac. Tekniken gör det möjligt för modehusen att informera konsumenterna om pälsens ursprung med precision ända från pälsfarmen och att följa skinnets resa fram till den färdiga produkten i affären. Radiofrekvensidentifiering, dvs. ett system baserat på RFID-teknik har testats i flera pilotprojekt i syfte att införa det för alla skinn som förmedlas av Saga Furs.

Under räkenskapsperioden genomfördes även en annan stor förändring i leveranskedjans transparens, och Saga Furs deltog i implementeringen inom ramen för International Fur Federations projekt. Sedan auktionen i december 2021 har de skinn som säljs av Saga Furs varit en del av det nya och globalt implementerade certifieringssystemet Furmark[®], som inte bara kombinerar certifieringsdata från pälsfarmer utan också data om de aktörer som har bearbetat skinn (berederier, klädtillverkare, återförsäljare) under ett enda varumärke. Samtidigt har systemet blivit en källa till konsumentinformation.

Saga Furs utvecklar oavbrutet logistiken och sorteringen av pälskinn för att förbättra såväl effektiviteten som kvaliteten. Genom att kombinera automatiserade sorteringssteg kan man förkorta faserna och minska behovet av lagring mellan sorteringsstegen. Att effektivisera insamling och sortering av skinn är en central del av företagets strategi för det nya produktionsstyrningssystemet. Detta största ICT-projekt i företagets historia främjades planenligt under räkenskapsåret.

Företagets produktutvecklingscenter, som tidigare låg i Köpenhamn, öppnades under namnet Saga Furs Creative Hub på huvudkontoret i början av 2021. Syftet med verksamheten är att visa modehus, designers, tillverkare och studerande fräscha sätt att arbeta med päls och inspirera dem att skapa kollektioner som tar pälsverken till en ny nivå. Tekniken och kollektionerna hos Saga Furs Creative Hub och partnerföretag presenterades vid Fur Vision 22-evenemangen i Milano, New York, Seoul, Hongkong, Beijing, Shenzhen och Shanghai.

Personal

Under räkenskapsperioden hade koncernen i genomsnitt 147 fast anställda (171 fast anställda under föregående räkenskapsperiod) och i genomsnitt 106 visstidsanställda (161 visstidsanställda). Majoriteten av koncernens visstidsanställda arbetar säsongbundet och sköter olika uppgifter inom skinnsortering och -hantering.

Vid utgången av räkenskapsperioden var 220 personer anställda i koncernens tjänst (156). Av dessa var 147 personer fast anställda (149) varav 37 (33) var stationerade utomlands.

Av den fast anställda personalen var 56 procent män (55 %) och 44 procent kvinnor (45 %). Medelåldern var 47 år (47) och medianåldern 49 år. Av koncernens anställda var 51 procent män och 49 procent kvinnor. Företaget hade under räkenskapsperioden 18 länders medborgare i sin tjänst.

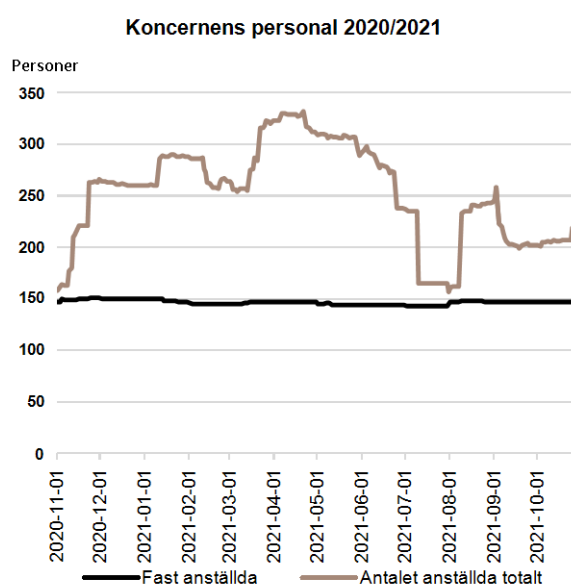
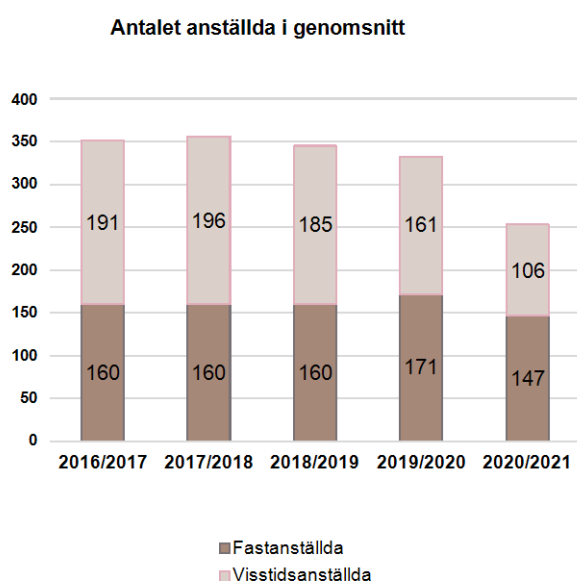
Den genomsnittliga tjänstgöringstiden i fast anställning var 12,9 år (12,3 år). Den genomsnittliga tjänstgöringstiden för visstidsanställda säsongarbetare var 3 månader (5 månader) hos moderbolaget och 4 månader (4 månader) hos Furfix Oy, som är en pälsningscentral i Kaustby.

Saga Furs har ett incitamentsprogram som gäller alla anställda i koncernen efter sex månaders anställning. Det årliga bonussystemet bygger på fyra mål på företagsnivå. Ersättningarna till bolagets styrelse och ledning redovisas på bolagets hemsidor under Ersättningsrapport. Räkenskapsperiodens löner och arvoden var 12 miljoner euro i koncernen och 10 miljoner euro i moderbolaget (2019–2020: 15 milj. euro och 12 milj. euro).

Saga Furs fortsatte med de exceptionella åtgärder som följde på coronapandemin för att förbättra personalens säkerhet i arbetet, bland annat genom att instruera personalen att arbeta på distans för att minska smittrisen. Under räkenskapsperioden minskade sjukfrånvaron med drygt en procentenhet och motsvarade omkring 3 procent av arbetstiden. Mängden overtidsarbete nästan halverades under räkenskapsperioden 2020–2021 jämfört med föregående räkenskapsperiod.

Antal anställda per räkenskapsperiod

	Moderbolaget			Koncernen		
	2020/2021	2019/2020	2018/2019	2020/2021	2019/2020	2018/2019
Antalet anställda i genomsnitt	185	246	265	253	332	35
- i fast anställningsförhållande	103	117	120	147	171	160
- i visstids anställningsförhållande	82	129	145	106	161	185
Antalet anställda vid utgången av räkenskapsperioden 31.10	171	108	125	220	156	173



Företagsansvar

Saga Furs Oyj:s affärsverksamhet är att förmedla pälskinn från pälsproducenter till skinnhandlare och plaggtillverkare. Saga Furs har fungerat som pälsauktionsbolag sedan 1938, vilket visar att företagets affärsverksamhet har utvecklats långsiktigt och ansvarsfullt. Företaget har byggt sin verksamhet på förmedling av högkvalitativa skinn och långvariga samarbeten med företag inom textilindustrin. Ansvarsfullhet har redan länge varit en integrerad del av dessa grundpelare. För att lyckas som partner till krävande modehus behövs både höga kvalitets- och ansvarsnormer samt kontinuerlig förbättring.

Principer för ansvarshandling

Ansvarsfullhet anses vara en del av kärnan i Saga Furs affärsverksamhet och en del av verksamhetsförutsättningarna. Företaget samarbetar också aktivt internationellt med International Fur Federation (IFF). Hållbarhetsarbetet styrs av följande principer:

Miljöansvar

- Företaget förmedlar endast pälskinn från certifierade europeiska och nordamerikanska pälsfarmer, som tar ansvar för djurens välbefinnande. Företaget utvecklar och upprätthåller lösningar som gör det möjligt att spåra pälsens ursprung.
- Företaget minimerar miljökonsekvenserna av sin egen verksamhet, bland annat genom att optimera transporterna och genom energival.

Socialt ansvar

- I sin egenskap av världens största förmedlare av pälskinn strävar Saga Furs att jämna ut prisvariationerna på pälskinn och därmed ta ansvar för den långsiktiga ekonomiska framgången för sektorns parter. Pälsnäringen är en viktig arbetsgivare och källa till skatteintäkter på landsbygden i många länder.

- Företaget sysselsätter både sin fasta personal och en mångsidig grupp säsongsarbetare. Samtidigt utbildar företaget också yrkespersoner inom pälsbranschen.
- I såväl Finland som andra länder stödjer Saga Furs lobbyverksamhet vars syfte är att pälsdjursuppfödningen ska förbli en livskraftig primärproduktionssektor.

Administration

- I egenskap av börsnoterat företag grundar Saga Furs sin verksamhet på transparens och efterlevnad av kraven på administrativ och finansiell rapportering. Dessutom förbereder företaget sig på den reglering som träder i kraft i EU om företagsansvarsrapportering genom att förbättra sin icke-finansiella rapportering.
- Saga Furs' personal har förbundit sig att följa bolagets etiska riktlinjer (Code of Conduct) i allt sitt arbete. Saga Furs har förbundit sig att tillämpa och främja principerna för sina etiska riktlinjer även tillsammans med sina partner.

De viktigaste ansvarsteman

- Djurens välbefinnande
- Klimat och miljö
- Tillförlitlig arbetsgivare och partner
- Päls som naturmaterial

Verksamhetens hållbarhet

Saga Furs tjänster befinner sig mitt i pälsbranschens värdekedja, som börjar med pälsdjursuppfödning och fortsätter med återvinning av det färdiga klädesplagget i slutändan av dess livscykel. Saga Furs äger inte pälskinnen i något skede av värdekedjan, utan förmedlar dem från producenten till nästa steg i värdekedjan.

I början av värdekedjan är Saga Furs med och säkerställer övervakningen och kontrollen av pälsdjursuppfödningen och djurens välbefinnande, i samarbete med de intresseorganisationer som ansvarar för detta inom branschen. I enlighet med sin hållbarhetspolicy förmedlar Saga Furs mink-, räv- och finnsjubbsskinn endast från pälsfarmer som har giltig certifiering för produktionsdjurens välbefinnande. I praktiken säkerställs giltigheten av certifieringen av farmarkunder som är verksamma i Europa via det farmregister som är en del av Saga Furs produktionssystem.

Alla europeiska mink-, räv- och finnsjubbsskinnfarmer som är Saga Furs farmarkunder följer certifieringsprogrammet WelFur, som fokuserar på djurens välbefinnande och är verifierat av en oberoende auditör. Farmerna bör uppfylla bedömningskriterierna i tre skeden av uppfödningens period. Därtill har Finland ett finländskt farmcertifieringsprogram för pälsfarmers miljöfrågor, verifierat av en oberoende auditör, i vilket WelFur-programmet, som mäter djurens välbefinnande, ingår. Nordamerikanska minkfarmare implementerar landsspecifika program som motsvarar WelFur.

Företagets hållbarhetsarbete fortsätter i värdekedjan även efter auktionerna. Den viktigaste enskilda tjänsten för köpare och beredare av pälskinn, modehus och i slutändan konsumenterna är möjligheten att spåra skinnens ursprung.

Betydelsen av dataskydd och datasäkerhet för Saga Furs affärsverksamhet har betonats sedan online-auktioner blev den rådande handelskutymen för förmedling av pälskinn under pandemin. Saga Furs uppfyller kraven i EU:s allmänna dataskyddsförordning (General Data Protection Regulation, GDPR) och under räkenskapsperioden blev företaget medvetet om några mindre utvecklingsbehov som beror på regleringen.

Miljöansvar

År 2021 lät International Fur Federation göra en utredning om pälskinnens miljöavtryck under hela livscykeln. Enligt livscykelanalysen står utfodringen av pälsdjuren för största delen, mer än 70 procent, av miljöpåverkan. Auktionsverksamheten står för mindre än en procent av avtrycket.

Miljökonsekvenserna av Saga Furs egen verksamhet beror främst på transporter i samband med insamling av pälskinn och energiförbrukning i fastigheter, varav en stor del är relaterade till lagringen av skinnen.

Företagets största fastighet och samtidigt viktigaste produktionsbyggnad, Fur Center, ligger i Vanda. Uppvärmningen av det utrymme som behövs för att sortera skinnen och kylningen som krävs för att lagra dem står för en stor del av fastighetens energiförbrukning. Företaget har vidtagit ett flertal åtgärder för att förbättra energieffektiviteten under de senaste åren. Tack vare detta har förbrukningen av el och fjärrvärme ökat med endast 5 procent under de två föregående räkenskapsperioderna, trots att företaget har tagit i bruk tilläggsutrymmen pga. det ökade antalet skinn. I relation till fastigheternas yta och volym har energiförbrukningen minskat. Sedan början av räkenskapsperioden 2021–2022 är all den el som används i Fur Center producerad med nollutsläpp och fjärrvärmens har varit producerad med nollutsläpp redan från året 2016.

Saga Furs samlar in skinn från Finland och övriga Europa främst via landsvägstransporter till Vanda, där de sorteras. Miljöbelastningen av insamlingstransporterna har minskat, bland annat genom att optimera körrutorna. Nordamerikanska skinn sorteras främst i USA och förpackas enligt skinntyp, varefter de transporteras med flyg till Vanda där de säljs på auktion. Att minska transportrelaterade utsläpp är ett viktigt fokusområde vid förbättringen av hållbarheten i Saga Furs egen verksamhet.

Annan miljöpåverkan i företagets egen verksamhet är relaterad till vattenförbrukning och avfallshantering.

Risker och osäkerhetsfaktorer i affärsverksamheten

Saga Furs Oyj:s risker hanteras systematiskt och proaktivt så att bolaget kan bedöma och hantera risker, hot och möjligheter i sin verksamhet.

Riskerna i Saga Furs verksamhet är uppdelade i affärsrisker och strategiska risker, finansiella och operativa risker. Då omvärlden förändras kan risker som härrör från strategiska val bli ett större hot, varför bolaget strävar efter att hantera och begränsa riskernas potentiella konsekvenser. Ifall riskerna likväl förverkligas, kan de medföra avsevärd skada på Saga Furs Oyj:s affärsverksamhet och ekonomiska ställning samt försämra bolagets resultat eller värde. Dessutom kan andra risker, som inte anses betydande eller som företaget för närvarande inte känner till, utvecklas till att bli betydande.

Bolagets bransch är cyklisk och konsekvenserna av reaktionerna på förändringar syns med fördröjning i affärsverksamheten. Efterfrågan på pälsar är inte jämn året runt eftersom päls i huvudsak används under vintersäsongen. Skinnens prisvariationer kan vara stora beroende på både efterfrågan vid auktionstidpunkten samt på de globala produktionsmängderna. Saga Furs strävar efter att balansera prisvariationerna genom att överföra skinn till försäljning under kommande auktioner och rent av till nästa räkenskapsperiod.

De viktigaste affärsverksamhets- och strategiriskerna

Att misslyckas i prognostiseringen av verksamhetsmiljöns ändringar och i de strategiska valen kan försämra bolagets konkurrenskraft och lönsamhet samt minska marknadsandelen. Pälsbranschen är känslig för konjunktursvängningar och en försämrad världsekonomi kunde leda till att marknadssituationen försvagas och konkurrensen blir kärvare. Förändringar i de enskilda ländernas ekonomiska eller politiska situation skulle kunna ha en betydande inverkan på Saga Furs verksamhet, liksom även mätnaden av en enskild marknad. En stor förändring i detaljhandels struktur inom ett viktigt marknadsområde, liksom även nya aktörer i branschen utan kännedom om päls handeln, kan inverka på bolagets affärsverksamhet. Effekten skulle bli särskilt stor om något av de ovan nämnda scenarierna tilldrog sig på bolagets viktigaste marknad, Kina.

En förlängning av coronapandemin, eller rese- och mötesrestriktioner som införs på grund av uppkomsten av andra liknande infektionssjukdomar, kan försvåra Saga Furs' möjligheter att anordna auktioner och försvaga bolagets förmedlingsförsäljning. Bolaget försöker minimera dessa konsekvenser bland annat genom att anordna online auktioner och genom att dessutom flytta över annan kundservice online. Då smittsamma sjukdomar sprids på pälsfarmerna kan de viktiga exportländerna för säkerhets skull begränsa importen av råa skinn. Detta kan störa förmedlingsförsäljningen även om importen av bearbetade skinn förblir oförändrad. Enligt undersökningar av Europeiska centrumet för förebyggande och kontroll av sjukdomar ECDC lever inte coronaviruset länge i råa skinn. Avlägsnandet av virusrisken som eventuellt riktar sig mot de råa skinnen säkerställs med hjälp av den lagringsprocess som bolaget följer.

Minskad skinnproduktionen har kraftigt minskat till följd av coronapandemin. Om de framtagna minkvaccinerna inte motsvarar förväntningarna på effektivitet och omfattande användning, kan risker som kommer sig av rädsla för smittspridning begränsa producenternas tillgång till finansiering och ytterligare minska produktionen. Ett förbud mot minkuppfödning i de största producentländerna skulle tydligt påverka bolagets affärsverksamhet och dessutom skulle ett förbud mot handel med pälsprodukter i de viktiga marknadsländerna vara skadlig.

En kraftig prishöjning på minkskinn kan leda till att tillverkarna börjar leta efter billigare, ersättande material. En kraftigare nedgång än väntat i försäljningen av pälsar inom mode- och textilindustrin, till exempel till följd av en attitydförändring eller en förändring i konsumenternas efterfrågan på grund av en infektionssjukdom, skulle kunna leda till en försening i försäljningen av skinn och en nedgång i affärsverksamheten. Detta skulle ytterligare kunna minska tillgången till finansiering inom päls handeln.

En minskad finländsk produktion kan leda till att serviceaktörerna i pälsbranschens värdenätverk får svårigheter i sin affärsverksamhet, vilket skulle försvaga den regionala sysselsättningen. Digitaliseringen och nya konkurrerande affärsverksamhetsmodeller kan ha en betydande inverkan på bolagets kunder och en förlust av viktiga producentkunder kan inverka på bolagets affärsverksamhet.

Saga Furs verksamhet är internationell och branschen påverkas av olika lokala lagar och bestämmelser samt varje områdes relativa konkurrensförmåga. Ändringar i dessa kan leda till en ökning av produktionskostnaderna eller till förändringar i marknadsmiljön, vilket i sin tur kan ha en negativ inverkan på bolagets lönsamhet. En urholkning av den sociala stabiliteten på en viktig marknad, begränsningar av frihandeln, en skärpning av den geopolitiska situationen eller en upptrappad protektionism skulle kunna leda till störningar på marknaden.

Saga Furs har ett starkt rykte och varumärke. En tillspetsad imagepåverkan riktad mot företaget och pälsindustrin skulle likväl kunna återspeglas i företagets affärer och finansiella utveckling. Detta skulle också kunna påverka personalomsättningen och framgångsrik rekrytering. Djurens välbefinnande och hälsa spelar en central roll i ansvarsfullhetsarbetet, tredjepartscertifieringen och skinnkvaliteten vilka alla är en del av företagets varumärke. Risker som hänför sig till dessa kan, ifall de förverkligas, ha en negativ inverkan på bolagets verksamhet.

De största finansieringsriskerna

Olika finansieringsrisker är kopplade till Saga Furs-koncernens affärsverksamhet: kredit- och andra motpartsrisker, risker kopplade till länder, likviditet, valutor, räntor och förnödenheter. Dessa risker tas med kommersiella grunder, såsom

kreditförlustrisker som man tar för att öka antalet skinn som tas emot eller säljs, eller för att höja priserna som man får för skinnen. Finansierings- och ekonomiavdelningarna ansvarar för att hantera Saga Furs-koncernens finansieringsrisker och affärsverksamhetsenheterna strävar efter att minska de eventuella finansieringsriskernas ogynnsamma konsekvenser på bolagets finansiella resultat enligt bolagsstyrelsens anvisningar. Bolaget strävar att anpassa finansieringsriskerna till bolagets eget kapital, utdelningsbara medel och resultat före skatt. Dessa risker och hanteringen av dem beskrivs närmare i not 25 i koncernbokslutet.

Operativa risker och övriga risker

Stora skador i bolagets produktionslokaler, såsom bränder, maskinhaverier eller allvarliga fel på datasystemen, kan avbryta affärsverksamheten. Bolaget har utarbetat kontinuitetsplaner för dessa risker och affärsverksamheten är till denna del försäkrad. Ett misslyckat teknologival eller förseningar i ett större pågående ICT-projekt kan få negativa konsekvenser för verksamheten och leda till ett betydande överskridande av kostnadsberäkningen.

Förvaltningsprinciper

Saga Furs Oyj följde under räkenskapsperioden Värdepappersmarknadsföreningen rf:s förvaltningskod för finska börsbolag som trädde i kraft i januari 2020. Bolagets förvaltnings- och styrningssystem beskrivs mer ingående på bolagets webbplats www.sagafurs.com. Eventuella avvikelser från koden anges i en redogörelse över Saga Furs Oyj:s förvaltnings- och styrningssystem under räkenskapsperioden 1.11.2020 – 31.10.2021. Redogörelsen har presenterats som en separat rapport och publiceras på bolagets webbplats 28.1.2022 tillsammans med styrelsens verksamhetsberättelse.

Den ordinarie bolagsstämman

Saga Furs Oyj:s bolagsstämma som sammanträdde den 29.4.2021 fastställde bolagets bokslut för räkenskapsperioden 1.11.2019 – 31.10.2020. Bolagsstämman godkände styrelsens förslag att avstå från vinstutdelning till aktieägarna. Bolagsstämman bemyndigade styrelsen att besluta om en senare vinstutdelning vars högsta belopp är 0,50 euro per A-aktie och 0,64 euro per C-aktie. Bemyndigandet gäller fram till nästa ordinarie bolagsstämma.

Bolagsstämman godkände inte det på nytt beredda och framförda förslaget om belöningspolitik, som därför på nytt kommer att framläggas för bolagsstämman senast vid nästa ordinarie bolagsstämma.

Bolagsstämman bemyndigade styrelsen att besluta om aktieemission genom att överlåta egna aktier. Bemyndigandet omfattar sammanlagt högst 1 630 A-aktier och 61 458 C-aktier vilkas antal motsvarar maximalt cirka 1,76 procent av bolagets hela aktieantal. Styrelsen kan med stöd av bemyndigandet besluta om en riktad aktieemission och bemyndigandet kan användas i en eller flera poster.

Styrelse, ledning och revisorer

Vid bolagsstämman den 29.4.2021 valdes till styrelsemedlemmar Kenneth Ingman (suppleant Marcus Nordmyr), Jari Isosaari (Harri Kuorikoski), Lasse Joensuu (Arto Isopahkala), Anders Kulp (Daniel Blomqvist), Virve Kuusela (Marja Tiura), Isto Kärkäinen (Mikko Nordberg), Kennet Myllykoski (Pasi Keskinen) och Rainer Sjöholm (Kenneth Hellen). Vid sitt konstituerande möte som hölls efter bolagsstämman valde styrelsen Jari Isosaari till styrelseordförande och Kenneth Ingman till viceordförande. Av styrelsemedlemmarna är Virve Kuusela oberoende av pälsbranschen och bolaget. På grund av branschens karaktär är de övriga styrelsemedlemmarna beroende antingen av bolaget eller av en betydande aktieägare.

Styrelsen har sammanträtt 22 gånger under räkenskapsperioden. Saga Furs meddelade i juni att Kenneth Hellen kommer att avgå från Saga Furs styrelse som suppleant av personliga skäl.

Under räkenskapsperioden fungerade Magnus Ljung som verkställande direktör. Som bolagets vice verkställande direktör och verkställande direktörens suppleant fungerade Juha Huttunen.

I slutet av räkenskapsperioden bestod bolagets ledningsgrupp förutom av Ljung och Huttunen även av försäljningsdirektör Mikko Hovén, operativ direktör Sameli Mäkelä samt affärsverksamhetsdirektörerna Julio Suarez Christiansen (Brands and International Producers) och Samantha Vesala (Marketing and Business Relations).

Revisionsamfundet KPMG Oy Ab med CGR Jukka Rajala som huvudansvarig revisor fungerade som av bolagsstämman vald ordinarie revisor.

Aktier och aktiekapital

Aktiekapital

I slutet av översiktsperioden var Saga Furs Oyj:s aktiekapital 7 200 000 euro och antalet aktier 3 600 000, varav A-aktier (12 röster/aktie) 900 000 och C-aktier (1 röst/aktie) 2 700 000 till antalet. Aktiernas nominella värde är 2 euro. Alla emitterade aktier är betalda till fullt belopp.

Aktieinnehav

Bolagets C-aktier är börsnoterade. Bolaget är ett Small Cap -bolag som hör till sektorn för industri och tjänster noterat på NASDAQ OMX Helsingfors. Bolaget hade i slutet av översiktsperioden enligt värdeandelsregistret 2 836 (3 188) aktieägare. Av C-aktierna utgjorde det utländska innehavet 13 procent, varav 10 procentenheter i innehavarregistret. Bolagets största aktieägare var moderbolaget Finlands Pälsdjursuppfödarens Förbund rf (FIFUR), vars innehav omfattade sammanlagt 1 080 950 st. av bolagets aktier. FIFUR:s aktier utgör 30 procent av de utestående aktierna och 62 procent av de utestående aktiernas totala röstantal. De största aktieägarna samt aktiernas fördelning sektorsvis samt enligt aktieantalet presenteras under momentet Aktier och aktieägare.

1 630 A-aktier och 61 458 C-aktier är i bolagets besittning.

Inlösningsklausul

Om A-aktie via annat fång än arv, testamente eller giftorätt övergår till en organisation eller person som inte tidigare hör till bolaget, ska mottagaren inom 14 dagar från övergången skriftligt meddela därom till bolagets styrelse, som utan dröjsmål bör meddela aktieägarna om övergången via en annons som ska publiceras i minst tre tidningar som ges ut i Helsingfors stad och som sprids inom bolagets verksamhetsområde.

Ägare till A-aktier har rätt att inom en månad från det meddelandet publicerades lösa in aktien till i senaste bokslut noterat värde. Om flera aktieägare önskar lösa in aktien, avgörs inlösningsrätten via lottnings.

Delägarkontrakt

Finlands Pälsdjursuppfödarens Förbund rf, Pohjois-Suomen Turkiseläinten Kasvattajat ry, Svenska Österbottens Pälsdjursodlarförening rf, Nylands-Tavastlands Pälsdjursuppfödare rf, Satakunnan Turkiseläinten Kasvattajat ry, Savo-Karjalan Turkistuottajat ry samt Ålands Pälsodlarförening rf har ingått delägarkontrakt den 25 maj 1996.

Enligt delägarkontraktet bör avtalspart först erbjuda de andra avtalsparterna att köpa sina ägandes Saga Furs Oyj:s aktier, ifall avtalsparten avser överlåta dem till en utomstående.

Ifall någon avtalspart inleder förhandlingar om en försäljning av sina ägandes Saga Furs Oyj- aktier eller del av dem till en utomstående, ska de andra avtalsparterna erbjudas möjlighet att delta i försäljningen på samma villkor. Delägarkontraktet är giltigt tills vidare.

Styrelsefullmakter

Styrelsen har vid den ordinarie bolagsstämman 29.4.2021 bemyndigats att besluta om aktieemission genom avyttring av egna aktier. Bemyndigandet omfattar högst 1 630 A-aktier och 61 458 C-aktier, vilkas totala antal motsvarar cirka 1,76 procent av bolagets totala aktieantal. På basen av bemyndigandet kan styrelsen besluta om en riktad emission, och bemyndigandet kan användas i en eller flera rater. Bemyndigandet är i kraft tre (3) år från bolagsstämmans beslut, dvs. fram till 29 april 2024.

Dessutom har styrelsen vid den ordinarie bolagsstämman 29.4.2021 bemyndigats att besluta om en vinstutdelning på högst 0,50 euro per A-aktie och 0,64 euro per C-aktie. Bemyndigandet gäller fram till nästa ordinarie bolagsstämma.

Aktieomsättning och kursutveckling

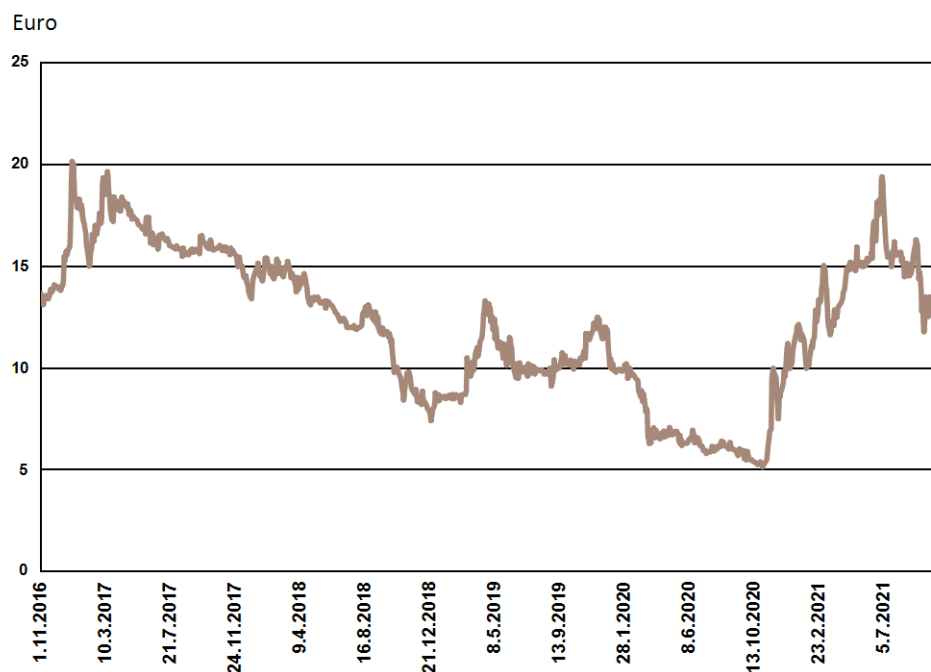
Vid utgången av räkenskapsperioden 2020–2021 uppgick Saga Furs Oyj:s aktiekapital till 7 200 000 euro och antalet aktier till 3 600 000, varav 900 000 var A-aktier och 2 700 000 var C-aktier. Av dessa var totalt 63 088 A- och C-aktier i bolagets besittning.

Under perioden 1.11.2020 – 31.10.2021 omsattes totalt 990 000 aktier eller ca 37 procent av bolagets C-aktier. Handelsvärdet var sammanlagt 12,3 miljoner euro. Periodens högsta kurs var 19,50 euro, den lägsta kursen 5,12 euro och snittkursen 12,44 euro. Periodens avslutande kurs var 13,37 euro. Under räkenskapsperioden steg den börsnoterade C-aktiens kurs med ca 150 procent.

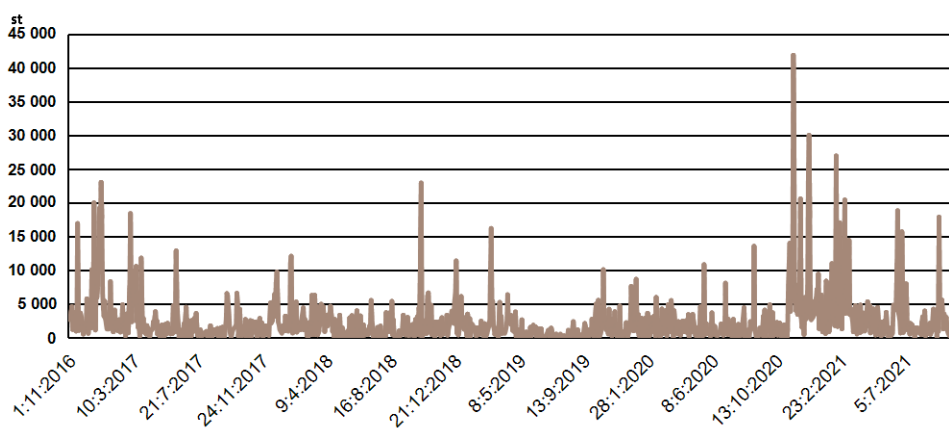
Värdet av bolagets aktiestock den 31.10.2021 uppgick till 48 miljoner euro (19 milj. euro).

En förteckning över bolagets största aktieägare den 31.10.2021 finns på bolagets webbplats.

C-aktiens kursutveckling 1.11.2016–31.10.2021



Antalet omsatta C-aktier 1.11.2016–31.10.2021



Utdelningspolitik

Vid sitt möte den 14.10.2013 fastslog bolagets styrelse riktlinjerna för bolagets utdelningspolitik enligt följande: bolagets målsättning är en jämn utdelning med beaktande av bolagets affärsverksamhetsutsikter samt de finansiella behov som hänför sig till affärsverksamheten och därtillhörande nödvändiga investeringar.

Väsentliga händelser efter utgången av räkenskapsperioden

Saga Furs' första auktion för räkenskapsperioden 2021–2022 ordnades online den 14-16.12.2021 och nästan 80 kunder deltog i auktionen. Mink-, räv- och finnsjubbskinninköpen riktades främst till Ryssland, Sydkorea, Turkiet, Grekland och modeindustrin i västländerna. Däremot var inköpen till bolagets viktigaste marknadsområde Kina begränsade. Av utbudet på 840 000 minkskinn såldes drygt en femtedel. Rävutbudet omfattade 210 000 skinn och hälften såldes. Utbudet på 20 000 finnsjubbskinn såldes i sin helhet. Värdet på auktionens förmedlingsförsäljning var 11 miljoner euro (12/2020: 28 milj. euro).

Bolagets sorteringsfunktioner i Wisconsin i USA flyttade i januari 2022 till ett nytt modernt sorteringscenter, som är hyrt med ett långvarigt hyreskontrakt.

I januari 2022 såldes bolaget sitt ägandes Kiinteistö Oy Tiilitaso där bolagets minksortering tidigare fungerade, och som under de senaste åren har fungerat som skinnlager. Affären är ett sale and lease back- arrangemang. Bolaget redovisar en försäljningsvinst på 2,1 miljoner euro, som intäktsförs under innevarande räkenskapsperiod.

Framtidsutsikter

Uppskattning av marknadsutvecklingen

Den svaga försäljningen under räkenskapsperioden 2019–2020 ledde till att antalet avelsdjur som lämnades kvar för 2021 klart blev lägre såväl för minkarnas som rävarnas del. Dessutom tilläts uppfödning av mink under år 2021 varken i Danmark eller Sverige. I Holland upphörde uppfödning av mink helt och hållet efter att övergångsperioden utgick. Därför så gott som halverades antalet mink- och rävvalpar år 2021 på det västra halvklotet jämfört med året innan. Trots prisuppgången kommer antalet avelsdjur att minska även under år 2022 som en följd av de instabila marknaderna.

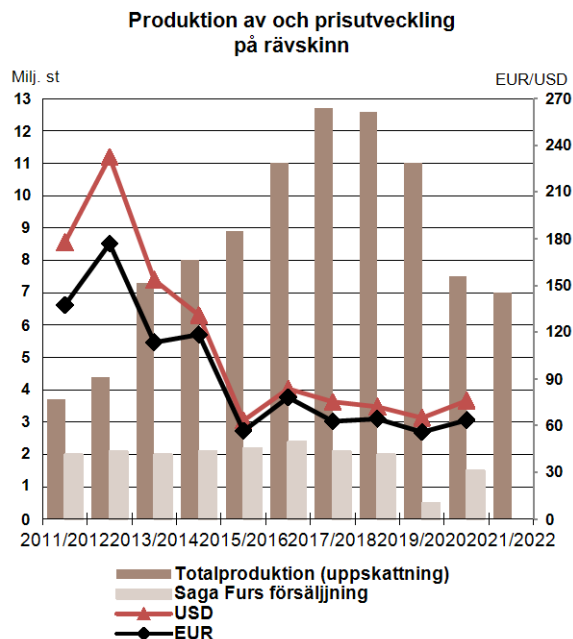
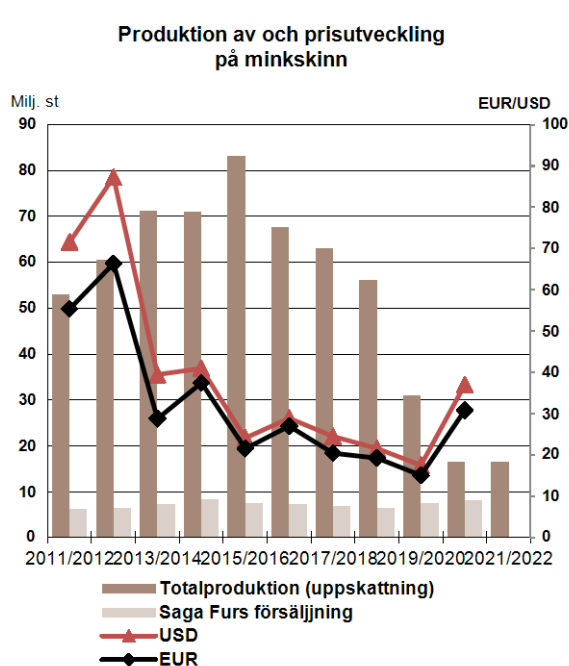
Även om man under räkenskapsperioden 2021–2022 utöver år 2021 producerade minkskinn även kommer att bjuda ut så stora mängder tidigare insamlade och lagrade skinn att de globala utbudet beräknas bli större än föregående år, kommer utbudet av många typer av skinn likväl att bli mindre än för ett år sedan. Utbudet av finländska rävsinn uppskattas emellertid stanna på samma nivå som föregående räkenskapsperiod, eller bli något lägre, då priserna inte är lönsamma för pälsfarmarna. Prisnivån vid den innevarande säsongens auktioner kommer att avgöra många farmares möjligheter att fortsätta sin produktion.

Under räkenskapsperioden 2021–2022 kommer coronapandemin alltså att i mycket hög grad påverka efterfrågan på marknaden. Konsumentefterfrågan i Kina och Sydkorea kommer att ha störst betydelse för marknadsutvecklingen. De risker som Covid-19-viruset medför för pälsnäringen och Saga Furs beskrivs i avsnittet Risker i denna verksamhetsberättelse.

I flera storstäder i Kina, Saga Furs' viktigaste marknadsområde, har det under de första månaderna av räkenskapsperioden 2021–2022 rått begränsningar av rörelsefriheten. Detta har begränsat verksamheten i många av de områden som koncentrerar sig på tillverkning av och detaljhandel med pälsvaror. Man befärrar att begränsningarna kommer att fortgå i samma form åtminstone över det kinesiska nyåret och de olympiska vinterspelen.

Detaljhandeln med pälsvaror i Kina för vintern 2021–2022 har fått en svagare start än i fjol. Däremot har försäljningen i Sydkorea och andra betydande marknadsområden inletts livligare än senaste vinter.

Eurons värdeminskning i förhållande till valutorna på Saga Furs viktiga exportmarknader Kina och USA stöder efterfrågan på skinn. Likaså har rubelns värde förstärkts, då det stigande priset på olja stöder Rysslands ekonomi.



Affärsverksamhetens utvecklingsutsikter

Under innevarande räkenskapsperiod anordnar Saga Furs Oyj, utöver auktionen som hölls i december 2021, även auktioner i mars, april, juni och september 2022 inom de ramar restriktionerna för coronapandemin tillåter. Saga Furs Oyj bedömer att dess ställning på marknaderna fortsättningsvis kommer att vara stark och uppskattar att bolaget under räkenskapsperiodens auktioner bjuder ut 12,5 miljoner mink-, 1,6 miljoner rävs- och 110 000 finnsjubbskinn. Mängderna inkluderar 1,6 miljoner färdigt sorterade minkskinn, 420 000 miljoner rävs- och 31 000 finnsjubbskinn som överförts från föregående räkenskapsperiod.

Det är för tidigt att presentera några uppskattningar om försäljningsresultaten för auktionerna under räkenskapsperioden 2021–2022 på basen av auktionen i december 2021. Medelpriserna vid auktionen i december 2021 påverkades av att inköpen koncentrerades till skinn i de lägre kvalitetsklasserna som vid motsvarande auktion året innan inte erbjöds överhuvudtaget. Prisnivån på skinn i de högre kvalitetsklasserna steg tydligt jämfört med auktionen i december 2020. Skinnförsäljningsresultaten under huvudförsäljningssäsongen kommer framför allt att vara beroende av försäljningens utveckling i Kina, huvudmarknadsområdet för Saga Furs.

Den senaste tidens nedgång i de globala utbuderna av minkskinn och återhämtningen av efterfrågan skapade förutsättningar för en snabb uppgång av medelpriserna på minkskinn under föregående räkenskapsperiod. Att prisnivån på kort tid fördubblades har emellertid försvårat handeln med pälsplagg. Ifall en signifikant mängd pälsplagg förblir osålda under innevarande detaljhandelssäsong, kan detta ha en negativ inverkan på resultaten vid vårens auktioner. Rävs- och finnsjubbskinnens försäljningsmängder och priser förväntas förbli på samma nivå som under föregående period. Det finns emellertid alltjämt betydande osäkerhetsfaktorer på marknaden, särskilt vad gäller coronapandemin.

I det nu rådande coronapandemiläget är det för tidigt att uppskatta hur Saga Furs' omsättning kommer att utvecklas under räkenskapsperioden 2021–2022. Personalkostnaderna förväntas stiga till följd av att en ökande mängd skinn skall sorteras. Koncernens kostnader kommer att likaså att stiga på grund av förhöjda energi- och transportkostnader. Den beräknade minskningen av finansieringsvolymen kommer märkbart att reducera koncernens netto finansiella intäkter. På grund av det osäkra marknadsläget publicerar bolaget ingen resultatprognos för räkenskapsperioden.

Relationstal som beskriver koncernens ekonomiska utveckling

	2016/17	2017/18	2018/19	2019/20	2020/21
	12 mån	12 mån	12 mån	12 mån	12 mån
Försäljnings värde, 1 000 euro	437 143	314 449	296 854	156 945	391 931
Omsättning, 1 000 euro	52 730	45 746	44 677	28 181	50 951
Rörelseresultat, 1 000 euro	5 774	-4 462	-2 386	-12 584	11 023
% av omsättningen	11,0 %	-9,8 %	-5,3 %	-44,7 %	21,6 %
Resultat före skatt, 1 000 euro	9 178	-1 736	-705	-10 385	16 602
% av omsättningen	17,4 %	-3,8 %	-1,6 %	-36,8 %	32,6 %
Dividend, 1 000 euro	3 537	1 768	0	0	4 276 *)
Avkastning på eget kapital (ROE) - %	8,0 %	-1,7 %	-0,8 %	-10,2 %	15,3 %
Avkastning på investerat kapital (ROI) - %	6,4 %	-0,5 %	0,2 %	-5,0 %	13,5 %
Soliditet %	58,0 %	55,2 %	54,8 %	42,9 %	75,2 %
Gearing	0,49	0,62	0,69	1,07	-0,31
Bruttoinvesteringar, 1 000 euro	1 931	1 311	883	1 457	1 045
% av omsättningen	3,7 %	2,9 %	2,0 %	5,2 %	2,1 %
Personal i genomsnitt	351	356	345	332	253

*) Grundar sig på styrelsens förslag till bolagsstämman

Relationstal per aktie

	2016/17	2017/18	2018/19	2019/20	2020/21
	12 mån	12 mån	12 mån	12 mån	12 mån
Resultat/aktie	2,05	-0,43	-0,19	-2,37	3,63
Eget kapital/aktie	26,57	25,14	24,38	22,01	25,48
Dividend/aktie					
A-serien	1,00	0,50	0,00	0,00	1,00*
C-serien	1,00	0,50	0,00	0,00	1,28*
Dividend av resultatet					
A-serien	0,49	neg.	0,0	0,0	27,5% *)
C-serien	0,49	neg.	0,0	0,0	35,3% *)
Effektiv dividendavkastning					
A-serien	6,3 %	5,9 %	4,6 %	0,0 %	7,5% *)
C-serien	6,3 %	5,9 %	4,6 %	0,0 %	9,6% *)
Pris/vinst-förhållande (P/E-tal)	7,70	-19,70	-56,80	-2,20	3,70
Högsta kurs	20,50	15,99	13,55	12,50	19,50
Lägsta kurs	13,00	8,34	7,12	5,08	5,12
Medelkurs	16,97	13,39	9,69	5,48	12,44
Aktiestockens marknadsvärde, 1 000 euro	56 880	30 672	38 880	18 792	48 132
Antal omsatta C-aktier, st	675 301	474 039	342 834	401 997	990 095
Andel av alla C-aktier	25,0 %	17,6 %	12,7 %	14,9 %	36,7 %
Genomsnittligt aktieantal under räkenskapsperioden					
A-serien	900 000	900 000	900 000	900 000	900 000
C-serien	2 700 000	2 700 000	2 700 000	2 700 000	2 700 000
Aktieantal vid utgången av räkenskapsperioden					
A-serien	900 000	900 000	900 000	900 000	900 000
C-serien	2 700 000	2 700 000	2 700 000	2 700 000	2 700 000

*) Grundar sig på styrelsens förslag till bolagsstämman

Beräkningsgrunderna för nyckeltalen

Avkastning på eget kapital (ROE) -%	=	Räkenskapsperiodens resultat x 100 / eget kapital *)
Avkastning på investerat kapital (ROI) -%	=	(Resultat före skatter + ränte- och övriga finansiella kostnader-kreditförluster) x 100 / (balansomslutning – räntefria kortfristiga skulder) *)
Soliditet-%	=	Eget kapital x 100 / (balansomslutning – erhållna förskott)
Gearing (skuldsättningsgrad)	=	(Räntebärande främmande kapital - likvida medel) / Eget kapital
Resultat/aktie	=	Räkenskapsperiodens resultat / Antal utestående aktier på bokslutsdagen
Eget kapital/aktie	=	Eget kapital / Antal utestående aktier på bokslutsdagen
Dividend/aktie	=	Räkenskapsperiodens dividend / Antal utestående aktier
Effektiv dividendavkastning	=	Dividend per aktie / Aktiens mot handelsmängderna vägda medelkurs på räkenskapsperiodens sista handelsdag
Pris/vinst-förhållande (P/E-tal)	=	Aktiens mot handelsmängderna vägda medelkurs på räkenskapsperiodens sista handelsdag / Resultat per aktie
Aktiestockens marknadsvärde	=	Antal aktier x aktiens mot handelsmängderna vägda medelkurs på räkenskapsperiodens sista handelsdag

*) Nämnaren utgör medeltalet av räkenskapsperiodens och föregående räkenskapsperiods balansvärden.

Aktier och aktieägare

De största utomstående aktieägarna på basen av röstantalet enligt värdeandelsregistret per 31.10.2021

	Röster	Andel av rösterna
Finlands Pälsdjursuppfödarens Förbund rf	8 333 085	62,1 %
Uudenmaan-Hämeen Turkiseläinten Kasvattajat ry	1 054 342	7,9 %
Lounais-Suomen Turkiseläinkasvattajat ry	737 013	5,5 %
Svenska Österbottens Pälsdjursodlarförening rf	585 643	4,4 %
Pohjois-Suomen Turkiseläinten Kasvattajat ry	576 585	4,3 %
Satakunnan Turkiseläinten Kasvattajat ry	194 187	1,4 %
Ålands Pälsodlarförening rf	158 505	1,2 %
Savo Karjalan Turkistuottajat ry	152 836	1,1 %
Saxo Bank A/S	121 051	0,9 %
Nordnet Bank AB	71 300	0,5 %
Carafe Investment Company LTD.C/O Turkis	68 356	0,5 %
Siuko Taavi	60 000	0,4 %
Koivisto Timo kuolinpesä	46 116	0,3 %
Eskelinen Martti	33 350	0,2 %
Schauman Carl-Magnus	30 874	0,2 %
Danske Bank A/S Helsinki Branch	23 211	0,2 %
Skandinaviska Enskilda Banken Ab (publ) Helsingfors filial	22 604	0,2 %
Hagström Stig	22 500	0,2 %
Soinitilat Oy	22 147	0,2 %
Nyman Ulf	20 000	0,1 %

Aktierna i bolagets besittning motsvarar 81.018 röster, vilket är 0,6 procent av bolagets totala aktiestocks röster.

De största utomstående aktieägarna på basen av aktieantalet enligt värdeandelsregistret per 31.10.2021

	Aktier	Andel av aktierna
Finlands Pälsdjursuppfödarens Förbund rf	1 080 950	30,6 %
Pohjois-Suomen Turkiseläinten Kasvattajat ry	233 605	6,6 %
Svenska Österbottens Pälsdjursodlarförening rf	232 433	6,6 %
Uudenmaan-Hämeen Turkiseläinten Kasvattajat ry	201 567	5,7 %
Saxo Bank A/S	121 051	3,4 %
Lounais-Suomen Turkiseläinkasvattajat ry	115 293	3,3 %
Nordnet Bank AB	71 300	2,0 %
Carafe Investment Company LTD.C/O Turkis	68 356	1,9 %
Siuko Taavi	60 000	1,7 %
Satakunnan Turkiseläinten Kasvattajat ry	41 727	1,2 %
Eskelinen Martti	33 350	0,9 %
Ålands Pälsodlarförening rf	31 785	0,9 %
Schauman Carl-Magnus	30 874	0,9 %
Savo-Karjalan Turkistuottajat r.y.	30 076	0,9 %
Danske Bank A/S Helsinki Branch	23 211	0,7 %
Skandinaviska Enskilda Banken Ab (publ) Helsingin sivukonttori	22 604	0,6 %
Hagström Stig	22 500	0,6 %
Soinitilat Oy	22 147	0,6 %
Nyman Ulf	20 000	0,6 %
Hellén Kenneth	18 600	0,5 %

I bolagets besittning finns 63.088 aktier, vilket motsvarar 1,75 procent av bolagets totala aktiestock.

Koncernbokslut, IFRS

Koncernbalans

EUR 1.000

TILLGÅNGAR		31.10.2021	31.10.2020
Långfristiga tillgångar			
Materiella anläggningstillgångar	1	29 318	31 653
Immateriella tillgångar	2	2 449	2 879
Latenta skattefordringar	10	177	3 834
Placeringar	3	358	358
Långfristiga fordringar	4	11 063	12 486
Långfristiga tillgångar totalt		43 365	51 211
Kortfristiga tillgångar			
Omsättningstillgångar	5	8 875	3 991
Räntebärande köparfordringar	25	5 674	13 666
Räntebärande farmarfordringar	25	17 707	97 299
Räntefria fordringar	6	10 663	19 481
Skattefordringar baserade på periodens beskattningsbara resultat		104	36
Likvida medel	7	43 958	415
Kortfristiga tillgångar totalt		86 980	134 888
Tillgångar totalt		130 345	186 099
EGET KAPITAL OCH SKULDER			
Eget kapital som tillhör moderbolagets ägare		31.10.2021	31.10.2020
Aktiekapital	8	7 200	7 200
Överkursfond	8	254	254
Övriga fonder	8	21 105	21 105
Omräkningsdifferens	8	56	51
Balanserade vinstmedel	8	61 498	49 227
Eget kapital totalt		90 113	77 838
Obligatoriska reserveringar		0	26
Långfristiga skulder	9	5 132	5 170
Latenta skatteskulder	10	3 017	3 417
Kortfristiga skulder			
Räntebärande skulder	11	11 292	78 556
Leverantörsskulder och övriga skulder	12	20 267	21 038
Skatteskulder baserade på periodens beskattningsbara resultat		524	54
Kortfristiga skulder totalt		32 084	99 648
Skulder totalt		40 233	108 234
Eget kapital och skulder totalt		130 345	186 099

Rapport över totalresultat

EUR 1.000		1.11.2020- 31.10.2021 12 mån	1.11.2019- 31.10.2020 12 mån
Omsättning		50 951	28 181
Övriga rörelseintäkter	16	2 654	1 876
Användning av material och tillbehör	17	-2 039	-1 392
Kostnader för löner och anställningsförmåner	18	-15 678	-14 994
Avskrivningar och nedskrivningar	19	-5 652	-6 035
Övriga rörelsekostnader	20	-19 213	-20 221
Rörelseresultat		11 023	-12 584
Finansiella intäkter	21	8 249	8 516
Finansiella kostnader	22	-2 670	-6 316
Resultat före skatt		16 602	-10 385
Inkomstskatt	23	-3 765	1 987
Räkenskapsperiodens totalresultat		12 836	-8 397
Övrigt totalresultat			
Poster som eventuellt senare påförs resultatet			
Omräkningsdifferenser		5	2
Räkenskapsperiodens totalresultat		12 841	-8 395
Resultat/aktie outspätt (EUR) *)		3,63	-2,37

*) Det finns inga faktorer som späder ut nyckeltalen

Koncernens kassaflödesanalys

EUR 1.000	1.11.2020- 31.10.2021 12 mån	1.11.2019- 31.10.2020 12 mån
Rörelseverksamhetens kassaflöde		
Erhållna betalningar från köpare för förmedlingsförsäljning	419 389	155 005
Erhållna betalningar för övriga rörelseintäkter	1 394	1 723
Kostnader för rörelseverksamheten	-310 287	-191 435
Rörelseverksamhetens kassaflöde före finansiella poster och skatter	110 496	-34 706
Betalda räntor för rörelseverksamhetens finansiella kostnader	-760	-2 535
Betalningar för rörelseverksamhetens övriga finansiella kostnader	-1 614	-4 075
Erhållna räntor från rörelseverksamheten	5 694	8 136
Övriga finansiella intäkter från rörelseverksamheten	2 439	37
Betalda direkta skatter	-106	-135
<i>Rörelseverksamhetens kassaflöde (A)</i>	116 150	-33 279
<i>Investeringskassaflöde</i>		
Investeringar i materiella och immateriella tillgångar	-1 045	-1 411
Överlåtelseinkomster från materiella och immateriella tillgångar	121	3 513
<i>Investeringskassaflöde (B)</i>	-924	2 101
<i>Finansieringskassaflöde</i>		
Upptagna kortfristiga lån		35 001
Amortering av kortfristiga lån	-69 127	-1 613
Amortering av skulder för hyreskontrakt	-2 556	-2 551
<i>Finansieringskassaflöde (C)</i>	-71 683	30 837
Förändring i likvida medel (A+B+C) ökning (+) / minskning (-)	43 543	-341
Likvida medel 31.10	43 958	415
./. Likvida medel 1.11	415	757
Förändring i likvida medel	43 543	-341

Kalkyl över förändringar i eget kapital

Kalkyl över förändringar i eget kapital 1.11.2019-31.10.2020

EUR 1.000	Aktiekapital	Överkursfond	Övriga fonder	Omräkningsdifferens	Värdeförändringsfond	Ackum. vinstmedel	Moderbolags aktieägares andel	Minoritet-sintres-sen	Eget kapital totalt
Eget kapital 31.10.2019	7 200	254	21 105	50	0	57 623	86 233	0	86 233
Översiktsperiodens resultat						-8 397	-8 397		-8 397
Övrigt totalresultat				2		1	2		2
Dividendutdelning Överfört till konjunkturfonden						0	0		0
Eget kapital 31.10.2020	7 200	254	21 105	52	0	49 227	77 838	0	77 838

Kalkyl över förändringar i eget kapital 1.11.2020-31.10.2021

EUR 1.000	Aktiekapital	Överkursfond	Övriga fonder	Omräkningsdifferens	Värdeförändringsfond	Ackum. vinstmedel	Moderbolags aktieägares andel	Minoritet-sintres-sen	Eget kapital totalt
Eget kapital 31.10.2020	7 200	254	21 105	52	0	49 227	77 838	0	77 838
IAS 38 / SaaS justering						-565	-565		-565
Eget kapital 1.11.2020	7 200	254	21 105	52	0	48 662	77 273		77 273
Översiktsperiodens resultat						12 836	12 836		12 836
Övrigt totalresultat				5			5		5
Dividendutdelning Överfört till konjunkturfonden							0		0
Eget kapital 31.10.2021	7 200	254	21 105	56	0	61 498	90 113	0	90 113

Noter till koncernbokslut

Grunduppgifter om bolaget

Saga Furs Oyj är ett internationellt pälsauktionsbolag, vars viktigaste uppgift är förmedlingsförsäljning av råa pälskinn vid internationella pälsauktioner som huvudsakligen ordnas fyra gånger om året.

Koncernens moderbolag är Saga Furs Oyj, vars C-aktie noteras på Nasdaq Helsinkis lista i gruppen små företag (Small Cap). Moderbolagets hemort är Vanda och dess registrerade adress är Mårtensbyvägen 48, 01720 Vanda.

Kopior av koncernbokslutet finns tillgängliga på internet-adressen www.sagafurs.com eller på moderbolagets huvudkontor, adress PB 4, 01601 Vanda.

Principer för uppgörandet av bokslutet

Grunder för uppgörandet

Koncernbokslutet är uppgjort enligt den internationella bokslutsstandarden (International Financial Reporting Standards) och vid uppgörandet har tillämpats 31.10.2021 ikraftvarande IAS- och IFRS-standarder samt SIC- och IFRIC-tolkningar. Med internationella bokslutsstandarder avses standarder i den finska bokföringslagen samt på basen av dessa givna standarder samt tolkningar av dessa som godkänts för tillämpning inom EU i enlighet med det förfarande som fastslås i EU-förordningen (EY) Nr 1606/2002. Noterna till koncernbokslutet följer även föreskrifterna i den finska bokförings- och samfundslagstiftningen.

Koncernbokslutet grundar sig på de ursprungliga anskaffningsutgifterna, om inte annat nämns. Uppgifterna i bokslutet uppvisas med tusen euros noggrannhet. Alla uppvisade siffror har avrundats, därför kan t.ex. summan av enskilda tal avvika från den uppvisade slutsumman.

Konsolideringsprinciper

Saga Furs-koncernens koncernbokslut baserar sig på moderbolaget Saga Furs Oyj:s och dess dotterbolags separata bokslut. Dotterbolag är bolag inom vilka koncernen har bestämmanderätt. Koncernen har bestämmanderätt i ett företag i sådana fall koncernen genom sitt deltagande är exponerad för dess rörliga avkastning eller har rätt till dess rörliga avkastning och kan påverka denna avkastning genom att använda sin bestämmanderätt över företaget för att styra dess verksamhet. Koncernens dotterbolag är redovisade i Noterna 27.

Koncernens ömsesidiga aktieäggande har eliminerats via förvärvsmetoden. I koncernbokslutet sammanläs anskaffade dotterbolag från och med den tidpunkt då koncernen har erhållit bestämmanderätten, och överlåtna dotterbolag fram till den tidpunkt då bestämmanderätten upphör. Samtliga koncerninterna affärstransaktioner, fordringar och skulder, icke-realiserade interna täckningsbidrag samt interna vinstfördelningar elimineras i koncernbokslutet.

Intressebolag är sådana bolag inom vilka koncernen har ett betydande inflytande. Betydande inflytande uppstår huvudsakligen då koncernen äger mer än 20 procent av bolagets röster eller då koncernen på annat sätt har ett betydande inflytande, men inte bestämmandeinflytande. Koncernen har inga intressebolag.

Konvertering av poster i utländsk valuta

Koncernbokslutet är uppgjort i euro, som är verksamhets- och rapporteringsvaluta för koncernens moderbolag.

Affärstransaktioner i utländsk valuta redovisas i verksamhetsvalutan till transaktionsdagens kurs; i praktiken används ofta en kurs som ligger relativt nära transaktionsdagens kurs. På bokslutsdagen omräknas monetära poster i utländsk valuta till verksamhetsvalutan till bokslutsdagens kurs. Icke-monetära poster i utländsk valuta som har värderats till verkligt värde har omräknats till verksamhetsvalutan enligt kursen på värderingsdagen. För övrigt har icke-monetära poster värderats till transaktionsdagens kurs. Valutakursdifferenser som uppstått vid omräkningen upptas i resultaträkningen.

Derivatavtal

Valutaderivat används för att skydda till försäljningen hörande kassaflöden i utländsk valuta. Koncernen tillämpar inte säkringsredovisning. Derivatavtalen uppskattas till verkligt värde och värdeförändringarna redovisas i resultaträkningen under posten finansiella intäkter och kostnader.

Principer för intäktsföring

Koncernens omsättning består huvudsakligen av provisioner från förmedlingsförsäljningen debiterade av både skinnproducenter och köpare. I omsättningen ingår även försäljning av övriga produkter och tjänster. Vid beräkningen av omsättningen korrigeras försäljningsintäkterna bl.a. för direkta skatter och givna rabatter på förmedlingsavgifterna, bl.a. bonus på basen av förbättrad skinnstorlek och -kvalitet, förmedlade skinnmängder, betalningsbeteende och verksamhetens certifiering.

Inkomster från tjänster upptas när tjänsten är utförd och det är sannolikt att den ekonomiska nyttan av tjänstprestationen realiserar. Tjänster som hänför sig till förmedlingsförsäljningen betraktas som utförda då skinnen har sålts antingen vid en auktion eller som lagerförsäljning och till skinnen hörande risker och rättigheter har övergått till köparen. Inkomster från försäljning av varor upptas då de betydande risker som hänför sig till varuinnehavet har övergått till köparen och det är sannolikt att koncernens till försäljningen hörande ekonomiska nyttan realiserar.

Hysesintäkter som upptas under övriga rörelseintäkter påförs resultatet i jämna rater under hyrestiden.

I Saga Furs Oyj:s affärsverksamhet ingår olika sorters finansieringsverksamhet som väsentligt hänför sig till förmedlingsförsäljningen. Skinnproducenterna beviljas driftskapitalfinansiering i form av olika förskottsbetalningar samt långfristig finansiering för investeringar. Skinnköparna beviljas finansiering så att de även har möjlighet att köpa skinn för kommande behov. Räntor som debiteras för finansieringen redovisas som intäkt på basen av tidsförloppet.

Dividendintäkter bokförs när aktieägarnas rätt till betalning har uppstått.

Principer för uppgörandet av kassaflödesanalysen

Kassaflödesanalysen beskriver koncernens kassaflöde under räkenskapsperioden. Posten "Erhållna betalningar från köpare för förmedlingsförsäljningen" innehåller förutom det vid auktionen erhållna hammarpriset även av köparna debiterade förmedlingsprovisioner. Posten "Kostnader för rörelseverksamheten" innehåller den del av förmedlingsförsäljningens värde som redovisas vidare till skinnproducenterna samt de förskottsbetalningar som betalats till skinnproducenterna (farmarfordringar).

Materiella anläggningstillgångar

De materiella anläggningstillgångarna utgörs huvudsakligen av markområden, byggnader samt maskiner och utrustning. Uppskrivningar på byggnader som ingått i bokföringsvärdet enligt de tidigare bokslutsnormerna har betraktats som en del av övergångsperiodens presumtiva anskaffningsvärde enligt IFRS1, från vilket har bokförts retroaktiva avskrivningar vid övergångstillfället. De materiella anläggningstillgångarna är värderade enligt den ursprungliga eller presumtiva anskaffningsutgiften minskad med ackumulerade avskrivningar och nedskrivningar.

Från de materiella anläggningstillgångarna görs lineära avskrivningar baserade på den beräknade ekonomiska verkningstiden. På markområden görs inga avskrivningar. Avskrivningstiderna för de materiella anläggningstillgångarna är:

- Fur Center fastigheten 50 år
- Fastigheterna på Soiniemi 50 år
- Övriga fastigheter 20 år
- Fastigheternas anläggningar 20 år
- Maskiner och utrustning 3–10 år
- Övriga materiella anläggningstillgångar 10 år

Underhålls- och reparationskostnader för byggnader, maskiner och utrustning kostnadsförs normalt det år de uppstår. Större grundförbättringskostnader kan aktiveras och avskrivs under deras verkningstid.

Vinster och förluster på försäljning eller överlåtelse av materiella anläggningstillgångar upptas i resultaträkningen.

Immateriella tillgångar

Immateriella rättigheter

Inga avskrivningar bokförs på immateriella rättigheter med obegränsad ekonomisk verkningstid. Nedskrivningsbehovet bedöms varje räkenskapsperiod och alltid om det finns indikationer på ett behov av nedskrivning. Dessa immateriella tillgångar består av Saga- varumärkena.

De immateriella rättigheterna med begränsad ekonomisk verkningstid utgörs av programlicenser. De är värderade till den ursprungliga anskaffningsutgiften minskad med planerliga avskrivningar och nedskrivningar. Dessa immateriella rättigheter avskrivs lineärt över tillgångens beräknade ekonomiska verkningstid.

International Financial Reporting Standards Interpretations Committee (IFRIC) har fattat ett nytt agendabeslut om tolkningen av IAS 38-standard. På basen av agendabeslutet har Saga Furs konstaterat att i den mån molntjänstprogramvaror (SaaS) administreras av tjänsteleverantörer, uppfyller dessa programvaror inte kriterierna för immateriella rättigheter. Av den orsaken bör implementeringsprojektens kostnader påföras resultaträkningen under räkenskapsperioden.

Dataprogram och förskottsbetalningar

Dataprogram är värderade till den ursprungliga anskaffningsutgiften minskad med planerliga avskrivningar och nedskrivningar. Dessa avskrivs lineärt över tillgångens beräknade ekonomiska verkningstid. Avskrivningstiden för dataprogram med ekonomiskt begränsad verkningstid är fem år. Förskottsbetalningar som ingår i de immateriella tillgångarna utgörs av förskottsbetalningar på datorprogram.

Nedskrivningar på materiella och immateriella tillgångar

På varje bokslutsdag bedömer koncernen restvärdet på de materiella och immateriella tillgångarna och bedömer om det finns indikationer på att värdet på någon tillgång har minskat eller om den ekonomiska verkningstiden har förändrats.

Om sådan indikation upptäcks, beräknas det kassaflöde som tillgången i fråga bedöms inbringa. Det beräknade kassaflödet är det verkliga värdet på tillgången minskat med försäljningskostnaderna eller ett högre nyttjandevärde.

Nedskrivningsförlusten upptas i resultaträkningen då tillgångens bokföringsvärde överstiger det kassaflöde som den bedöms inbringa. Nedskrivningsförluster på andra tillgångar än goodwill och immateriella tillgångar med obegränsad ekonomisk verkningstid återtas under förutsättning att det skett en förändring i de värderingar som använts vid bedömningen av det kassaflöde som tillgången förväntas inbringa.

Det beräknade kassaflödet från Saga®- varumärkena bedöms årligen oberoende av om det finns indikationer på ett nedskrivningsbehov. Koncernen har inga övriga immateriella tillgångar med obegränsad ekonomisk verkningstid eller ofullbordade immateriella tillgångar vilkas nedskrivningsbehov prövas årligen oberoende av indikationerna.

Övriga placeringar

Placeringar tillgängliga för försäljning omfattar koncernens aktieplaceringar, och de värderas till verkligt värde. Det verkliga värdet på noterade värdepapper är marknadspriset på bokslutsdagen. Förändringar i verkligt värde upptas i värdeförändringsfonden under eget kapital samt presenteras i posterna under övrigt totalresultat. Som verkligt värde på onoterade placeringar har använts handelspriset på motsvarande tillgångar, ifall de har funnits tillgängliga. I övriga fall har de upptagits till anskaffningspriset.

Hyresavtal

Koncernen som hyrestagare

Kortfristiga hyresavtal där de avtalsenliga och förväntade hyresperioderna inte överstiger 12 månader och som inte inkluderar en köpoption behandlas som hyresansvar som inte ingår i balansräkningen. Även långfristiga hyresavtal i vilka den hyrda tillgångens värde är lågt behandlas som hyresansvar som inte ingår i balansräkningen. Kostnaderna för dessa ansvarsförbindelser redovisas i resultaträkningen lineärt över hyresperioden under den period de uppstår.

Hyresavtal som inte omfattas av undantagsförfarandet för kortfristiga avtal eller avtal med lågt värde redovisas i balansräkningen som hyresskulder och nyttjanderättstillgångar vid hyresperiodens början. Hyresskulderna värderas inledningsvis till nuvärde genom att de förväntade relativt säkra hyresinkomsterna diskonteras med räntan på tilläggskrediten, vilken fastställs separat för de huvudsakliga hyrestyperna i alla relevanta valutor. I hyresavtalets balansvärde ingår inte hyreskomponenter som inte är direkt relaterade till den hyrda tillgången. Om hyresavtalet inte har någon förfallodag bestäms hyresskulden på grundval av det hyresavtal som båda parter har en absolut rätt till, med beaktande av avtalsenliga uppsägningsrättigheter. Hyresinkomsterna fördelas mellan amortering av hyresskulden och finansieringskostnader så, att ränteprocenten på den återstående skulden är lika stor under varje räkenskapsperiod. Hyresskulden upptas bland de räntefria skulderna i balansräkningen och värderas till periodiserat anskaffningsvärde. Nyttjanderättstillgångarna värderas inledningsvis till anskaffningsvärdet inklusive det ursprungliga värdet på hyresskulderna, som vid behov justeras för betalda hyresförskott eller erhållna hyresincitament, direkta initiala kostnader samt uppskattade kostnader som hänför sig till upplösning eller returnering av den hyrda tillgången eller dess återställande till ursprungligt skick vid utgången av hyresperioden. Nyttjanderättstillgångarna upptas i balansräkningen som materiella anläggningstillgångar och avskrivs lineärt under hyresperioden, såvida inte tillgången beräknas bli slutslitet eller kommer att köpas före hyresperiodens slut, i vilket fall avskrivningstiden fastställs enligt tillgångens förväntade livslängd. Förlustbringande hyresansvar som inte ingår i balansräkningen resulterar i bokföring av en separat förlustreservering, medan förlustbringande hyresavtal som är upptaget i balansen resulterar i nedskrivning av hyrestillgångarna. Beroende på ändringen kommer ändringar i hyresavtalen att antingen behandlas som nya hyresavtal eller som ändringar av befintliga avtal.

Förändringar i hyresavtal som behandlas som ändringar av befintliga avtal, samt förändringar i uppskattningar som används i hyresberäkningen, såsom användning av förlängnings- eller köpoptioner, utlöser ett behov att omvärdera hyresavtalsskulden och nyttjanderättstillgången till en uppdaterad diskonteringsränta. Indexbundna avtalsenliga hyresändringar resulterar i en omvärdering av hyresskulderna och nyttjanderättstillgången, dock utan förändring av den använda diskonteringsräntan.

Koncernen som hyresgivare

Tillgångar som koncernen hyrt ut och för vilka de ekonomiska risker och förmåner som hänför sig till ägande till väsentliga delar har övergått till hyrestagaren, klassificeras som avtal om finansiell leasing och upptas i balansen som fordringar. Saga Furs Oyj- koncernen är inte hyresgivare i sådana hyresförhållanden som klassificeras som avtal om finansiell leasing.

Tillgångar som hyrts ut på basen av annat än finansieringsleasingsavtal upptas i balansen i de materiella anläggningstillgångarna. På dessa görs avskrivningar under den ekonomiska verkningstiden på motsvarande sätt som för materiella anläggningstillgångar som är i eget bruk. Hyresinkomsterna upptas som intäkter i resultaträkningen under övriga rörelseintäkter i jämna rater enligt hyrestiden.

Omsättningstillgångar

I enlighet med Saga Furs Oyj:s försäljningsvillkor hör de förmedlade pälsskinnen inte i något skede till koncernens omsättningstillgångar, utan de övergår direkt från producentens omsättningstillgångar till köparens omsättningstillgångar. De skinn som är upptagna i koncernens omsättningstillgångar har köpts av Saga Furs Oyj och utgör dess egna omsättningstillgångar.

Omsättningstillgångarna är värderade till anskaffningsvärdet enligt FIFO-principen eller till ett lägre sannolikt nettorealiseringsvärde.

Räntebärande och icke-räntebärande fordringar

Räntebärande och icke räntebärande fordringar är medel som inte ingår i derivatmedlen, vars betalningar är fasta eller kan fastställas och som inte noteras på de fungerande marknaderna, och som bolaget inte håller i avsikt att idka handel med. De värderas till periodiserat anskaffningsvärde.

Saga Furs Oyj kan överenskomma med skinnköparna om en betalningstidtabell som är längre än den normala betalningstiden (21 dagar enligt försäljningsvillkoren). De obetalda skinnen är i bolagets besittning som säkerhet för dessa köparfordringar tills betalning eller betalningsförbindelse har erhållits. För en del köparfordringar har även ställs andra säkerheter. De räntebärande köparfordringarna upptas som en egen post i balansen. De icke-räntebärande köparfordringarna upptas i balansen under icke-räntebärande fordringar och redovisas i moment 6 Noter till balansräkningen. Fordringarna klassificeras som långfristiga köparfordringar, om med köparen överenskommit om en betalningsplan som sträcker sig längre än ett år efter bokslutsdagen eller om bolaget uppskattar att betalning erhålls senare än ett år efter bokslutsdagen.

Saga Furs- koncernen gör leveranskontrakt med både inhemska och utländska producenter, i vilka dessa förbinder sig att leverera ett visst antal skinn till försäljning. Producenter och andra skinnleverantörer kan erhålla förskottsbetalningar på försäljningsinkomsterna i det skedet då skinnen har levererats till koncernen. I vissa fall erhåller producenterna även förskottsbetalningar mot gjorda leveranskontrakt redan innan skinnen har levererats. Dessa räntebärande farmarfordringar upptas som en egen post i balansen.

Saga Furs- koncernen beviljar även producenterna långfristig finansiering för investeringar mot fleråriga leveranskontrakt och tilläggsäkerheter. Farmarfordringarna upptas som långfristiga till den del förfallodagen infaller mer än 12 månader efter bokslutsdagen.

Koncernen bedömer nedskrivningen av fordringarna i samband med varje bokslut. Nedskrivningsförluster redovisas då det objektivt kan påvisas att en fordran inte kan indrivas till fullt belopp. Ifall nedskrivningsförlusten minskar under någon senare räkenskapsperiod och minskningen objektivt kan anses hänföra sig till en händelse som inträffat efter nedskrivningen, återtas den redovisade förlusten och påförs resultatet. Nedskrivningsförluster från köparfordringar upptas i resultaträkningen under Övriga rörelsekostnader och nedskrivningsförluster från farmarfordringar och övriga fordringar under Finansiella kostnader. En återtagning av nedskrivningsförluster från köparfordringar upptas analogt i resultaträkningen under Övriga rörelseintäkter och en återtagning av nedskrivningsförluster från övriga fordringar under Finansiella intäkter.

Poster som ingår finansiella tillgångar och finansiella skulder avdras från varandra och uppvisas netto i balansen i sådana fall då koncernen vid tidpunkten för granskningen har en lagstadgad rätt att kvittera de bokförda summorna och koncernen har för avsikt att redovisa transaktionen till nettobelopp. Köparfordringar och av köparna erhållna förskotts betalningar har redovisats netto i den enligt IFRS-principerna uppgjorda balansen.

Likvida medel

De likvida medlen omfattar kontanta medel och kortfristiga bankdepositioner. På grund av dess korta maturitet anses de likvida medlens verkliga värde motsvara bokföringsvärdet.

Räntebärande skulder

Räntebärande skulder är upptagna i balansen till anskaffningsvärdet, som motsvarar skuldens verkliga värde vid anskaffningstidpunkten. Långfristiga skulder förfaller efter mer än 12 månader och maturiteten för kortfristiga skulder understiger 12 månader.

Pensionsförbindelser

Koncernens mest betydande pensionsarrangemang är det finska lagstadgade ArPL- pensionsskyddet som är ordnat via ett försäkringsbolag. Det via försäkringsbolaget ordnade ArPL- pensionsskyddet är ett avgiftsbestämt arrangemang. Pensionsarrangemangen för de utländska dotterbolagens personal är ordnade enligt lokal lagstiftning eller arbetsavtal. Dessutom har koncernen avgiftsbestämda gruppensionsförsäkringar för specifika personalgrupper samt en förmånsbestämd gruppensionsförsäkring för verkställande direktören och dennes suppleant.

I avgiftsbestämda arrangemang erlagger koncernen antingen obligatoriska, avtalsbaserade eller frivilliga betalningar till offentligt eller privat administrerade pensionsförsäkringar. Koncernen har inte några andra förpliktelser förutom dessa betalningar. De erlagda betalningarna upptas som kostnader för löner och anställningsförmåner när de förfaller till betalning. Förskotts betalningar upptas som tillgångar i balansen till den mån de kan återfås som återbetalningar eller som avdrag från kommande betalningar.

Reserveringar

En reservering bokförs då koncernen som följd av en tidigare händelse har en juridisk eller faktisk förpliktelse, det är sannolikt att en betalningsskyldighet uppstår och skyldighetens storlek kan uppskattas på ett tillförlitligt sätt.

Inkomstskatter

Skattekostnaderna i resultaträkningen består av skatter som baserar sig på räkenskapsperiodens beskattningsbara intäkter samt latent skatter. Skatter som baserar sig på räkenskapsperiodens beskattningsbara intäkter beräknas på basen av den beskattningsbara resultatet enligt gällande skattesats i respektive land. Skatterna justeras med eventuella skatter som hänför sig till föregående räkenskapsperioder.

Latenta skatter beräknas på alla temporära skillnader mellan bokföringsvärdet och beskattningsvärdet. De största temporära skillnaderna uppstår av värdering och avskrivning av materiella anläggningstillgångar samt av reserveringar och resultatregleringar. De latent skatterna har beräknats med hjälp av skattesatser som fastställts före bokslutsdagen.

En latent skattefordran redovisas endast i den mån det är sannolikt att det i framtiden uppstår beskattningsbara inkomster mot vilka den temporära skillnaden kan utnyttjas.

Förändringar i skattesatserna påförs resultatet.

Bokslutsprinciper som förutsätter bedömning av ledningen samt centrala osäkerhetsfaktorer i anslutning till bedömningarna

Vid uppgörandet av bokslutet är det nödvändigt att göra bedömningar och antaganden om framtiden, vilkas slutliga utfall kan avvika från gjorda bedömningar och antaganden. Dessutom bör man bedöma hur principerna för uppgörande av bokslut skall tillämpas. Bedömningarna baserar sig på ledningens bästa uppfattning vid bokslutstidpunkten. Eventuella förändringar i bedömningarna och antagandena redovisas under den räkenskapsperiod under vilken bedömningen eller antagandet korrigeras.

De centrala antaganden om framtiden och sådana osäkerhetsfaktorer som hänför sig till på bokslutsdagen gjorda bedömningar, vilka medför risk för en betydande förändring av bokföringsvärdet på medel och skulder under koncernens inkommande räkenskapsperiod, hänför sig till nedskrivningar av köpar- och farmarfordringar (Noter moment 25) samt till de antaganden om kommande kassaflöden som gjorts vid bedömningen av nedskrivningsbehovet från varumärket (Not 2).

Redovisning och värdering av latent skatter förutsätter bedömning av ledningen, framför allt då det gäller redovisning av latent skattefordringar från koncernföretags förluster eller latent skattefordringar från andra temporära skillnader (Noter moment 9). Latenta skattefordringar från skattemässiga förluster och temporära skillnader redovisas i bokslutet endast till den mån det är sannolikt att det för beskattningseenheten uppstår beskattningsbara inkomster mot vilka skattefordringarna kan utnyttjas.

Tillämpning av nya och förändrade IFRS-standarder

De standardförändringar som trädde i kraft den 1.1.2020 har inte inverkat på de rapporterade talen.

International Financial Reporting Standards Interpretations Committee (IFRIC) har fattat ett nytt agendabeslut om tolkningen av IAS 38-standard. På basen av agendabeslutet har Saga Furs konstaterat att i den mån molntjänstprogramvaror (SaaS) administreras av tjänsteleverantörer uppfyller dessa programvaror inte kriterierna för immateriella rättigheter. Av den orsaken bör implementeringsprojektens kostnader påföras resultaträkningen under räkenskapsperioden.

Saga Furs har korrigerat de kostnader för informationssystem- och projekt som aktiverats till anskaffningsuppgifter för immateriella rättigheter. Jämförelseuppgifterna har inte justerats och de latent skatternas inverkan på korrigeringen har inte beaktats. Justeringens inverkan på resultatet för räkenskapsperioden som avslutades den 31.10.2020 är -158.000 euro och balansomslutningen -452.000 euro. Justeringens inverkan på föregående räkenskapsperiods ingående balans och resultat är presenterad i följande tabeller:

Tillämpning av nya och förändrade standarder

EUR 1.000

TILLGÅNGAR	2020-11-01	Justering	2020-10-31
	Justerad balans		
Långfristiga tillgångar			
Materiella anläggningstillgångar	31 653		31 653
Immateriella tillgångar	2 314	-565	2 879
Latenta skattefordringar	3 947	113	3 834
Placeringar	358		358
Långfristiga fordringar	12 486		12 486
Långfristiga tillgångar totalt	50 759	-452	51 211
Kortfristiga tillgångar			
Omsättningstillgångar	3 991		3 991
Räntebärande köparfordringar	13 666		13 666
Räntebärande farmarfordringar	97 299		97 299
Räntefria fordringar	19 481		19 481
Skattefordringar baserade på periodens beskattningsbara resultat	36		36
Likvida medel	415		415
Kortfristiga tillgångar totalt	134 888		134 888
Tillgångar totalt	185 647	-452	186 099
EGET KAPITAL OCH SKULDER	2020-11-01		2020-10-31
Eget kapital som tillhör moderbolagets ägare			
Aktiekapital	7 200		7 200
Överkursfond	254		254
Övriga fonder	21 105		21 105
Omräkningsdifferens	51		51
Balanserade vinstmedel	48 775	-452	49 227
Eget kapital totalt	77 386	-452	77 838
Obligatoriska reserveringar	26		26
Långfristiga skulder	5 170		5 170
Latenta skatteskulder	3 417		3 417
Kortfristiga skulder			
Räntebärande skulder	78 556		78 556
Leverantörsskulder och övriga skulder	21 038		21 038
Skatteskulder baserade på periodens beskattningsbara resultat	54		54
Kortfristiga skulder totalt	99 648		99 648
Skulder totalt	108 234		108 234
Eget kapital och skulder totalt	185 647	-452	186 099

Tillämpning av nya och förändrade standarder

EUR 1.000	1.11.2019- 31.10.2020 Justerad resultat	Justering	1.11.2019- 31.10.2020
	12 mån		12 mån
Omsättning	28 181		28 181
Övriga rörelseintäkter	1 876		1 876
Användning av material och tillbehör	-1 392		-1 392
Kostnader för löner och anställningsförmåner	-14 994		-14 994
Avskrivningar och nedskrivningar	-5 995	40	-6 035
Övriga rörelsekostnader	-20 458	-237	-20 221
Rörelseresultat	-12 781	-197	-12 584
Finansiella intäkter	8 516		8 516
Finansiella kostnader	-6 316		-6 316
Resultat före skatt	-10 582	-197	-10 385
Inkomstskatt	2 026	39	1 987
Översiktsperiodens resultat	-8 555	-158	-8 397
Övrigt totalresultat			
Poster som eventuellt senare påförs resultatet			
Omräkningsdifferenser	2		2
Översiktsperiodens totalresultat	-8 553	-158	-8 395
Resultat/aktie outspädd (EUR) *)	-2,42		-2,37

*) Det finns inga faktorer som späder ut nyckeltalen

Sådana av IASB publicerade nya standarder, eller förändringar till nuvarande standarder som ännu inte trätt i kraft, beräknas inte ha relevant inverkan på Saga Furs' koncernbokslut vid ibruktagandet.

Noter till balansräkningen**1. Materiella anläggningstillgångar**

	2020/2021	2019/2020
<i>Mark- och vattenområden</i>		
Anskaffningsutgift 1.11. = 31.10.	2 152	2 152
<i>Byggnader och konstruktioner</i>		
Anskaffningsutgift 1.11.	55 293	58 636
Ökningar	96	0
Minskningar	0	-3 343
Anskaffningsutgift 31.10.	55 389	55 293
Akkumulerade avskrivningar 1.11.	-36 844	-35 211
Avskrivningar	-1 507	-1 634
Akkumulerade avskrivningar 31.10.	-38 351	-36 844
<i>IFRS 16 Byggnader och konstruktioner</i>		
Anskaffningsutgift 1.11.	9 693	4 362
Ökningar	2 604	5 331
Minskningar	-123	0
Anskaffningsutgift 31.10.	12 174	9 693
Akkumulerade avskrivningar 1.11.	-2 521	-2 521
Avskrivningar	-2 560	-2 521
Akkumulerade avskrivningar 31.10.	-5 081	-2 521
Bokföringsvärde 31.10.	24 131	25 620
<i>Maskiner och inventarier</i>		
Anskaffningsutgift 1.11.	36 586	35 966
Ökningar	582	656
Minskningar	-122	-36
Anskaffningsutgift 31.10.	37 046	36 586
Akkumulerade avskrivningar 1.11.	-32 813	-31 459
Avskrivningar	-1 265	-1 354
Akkumulerade avskrivningar 31.10.	-34 078	-32 813

IFRS 16 Maskiner och inventarier

Anskaffningsutgift 1.11.	87	72
Ökningar	50	28
Minskningar	0	-13
Anskaffningsutgift 31.10.	137	87
Akkumulerade avskrivningar 1.11.	-47	
Avskrivningar	-33	-47
Akkumulerade avskrivningar 31.10.	-80	-47
Bokföringsvärde 31.10.	3 023	3 812
<i>Övriga materiella tillgångar</i>		
Anskaffningsutgift 1.11.	183	183
Akkumulerade avskrivningar 1.11.	-167	-162
Avskrivningar	-3	-5
Akkumulerade avskrivningar 31.10.	-170	-167
Bokföringsvärde 31.10.	12	16

De övriga materiella tillgångarna består bland annat av icke-nedskrivna anskaffningsutgifter för asfaltering av gårdsområden samt av ett mottagnings-utrymme för spån.

Förskott och pågående nyanläggningar

	2020/2021	2019/2020
Anskaffningsutgift 1.11.	53	6
Ökningar	0	46
Minskningar	-53	0
Bokföringsvärde 31.10.	0	53
Materiella tillgångar totalt	29 318	31 653

2. Immateriella tillgångar	2020/2021	2019/2020
<i>Immateriella rättigheter</i>		
Anskaffningsutgift 1.11.	2 036	2 003
Ökningar	0	33
Anskaffningsutgift 31.10.	2 036	2 036
Ackumulerade avskrivningar 1.11.	-510	-495
Avskrivningar	-8	-15
Ackumulerade avskrivningar 31.10.	-518	-510
Bokföringsvärde 31.10.	1 520	1 526
<i>Dataprogram</i>		
Anskaffningsutgift 1.11.	22 971	22 916
IAS 38 / SaaS justering	-182	
Ökningar	152	55
Anskaffningsutgift 31.10.	22 941	22 971
Ackumulerade avskrivningar 1.11.	-22 449	-21 986
IAS 38 / SaaS justering	40	
Avskrivningar	-280	-463
Ackumulerade avskrivningar 31.10.	-22 688	-22 449
Bokföringsvärde 31.10.	253	522
<i>Förskottsbetalningar</i>		
Anskaffningsutgift 1.11.	831	279
IAS 38 / SaaS justering	-423	
Ökningar	420	611
Minskningar	-152	-60
Bokföringsvärde 31.10.	676	831
Immateriella tillgångar totalt	2 449	2 879

De immateriella rättigheterna består av Saga®-varumärken, domäner (balansvärde 1 500 000) och programlicenser. De övriga utgifterna med lång verkningstid och förskottsbetalningarna består av den oavskrivna anskaffningsutgiften för dataprogram. Vid nedskrivningsprövningen testas koncernens balansvärden mot koncernens totala kassaflöde.

Kassaflödesprognoserna baserar sig på av ledningen godkända prognoser, vilka omfattar en period på fem år. Prognoserna baserar sig delvis på budgeten för räkenskapsperioden 2021–2022 och på den prognostiserade genomsnittliga affärsverksamhetsnivån. De efterföljande kassaflödena extrapoleras med hjälp av en konstant tillväxtfaktor på 2,0 %. Lönsamhetsnivån baserar sig på föregående årsnivå och bolagets budget för det kommande året.

Som diskonteringsränta har använts 13,5 procent (11,1 %) och som benchmark-royaltyränta 9,0 %. Räntan har fastställts före skatt. Nedskrivningsprövningen ledde inte till en situation att värdet på de ackumulerade penningmedlen skulle understiga det redovisade värdet. Vid beräkningen av nyttjandevärdet har använts följande centrala variabler: Försäljningens utveckling, benchmark-royaltyräntan samt diskonteringsräntan.

Marginalen mellan nyttjandevärdet och balansvärdet var 42,0 miljoner euro (1,3 miljoner euro). Förändringen av den använda diskonteringsräntan har inte i praktiken inverkat på prövningens slutresultat. Ifall diskonteringsräntan stiger till 138,1 procent (11,4 %), blir värdet av de ackumulerade penningmedlen lika stort som det redovisade värdet.

3. Övriga placeringar

	2020/2021	2019/2020
<i>Icke-noterade aktier och andelar tillgängliga för försäljning</i>		
Bokföringsvärde 1.11.	235	235
Bokföringsvärde 31.10.	235	235
<i>Övriga fordringar</i>		
Anskaffningsutgift 1.11.	123	123
Bokföringsvärde 31.10.	123	123
Övriga placeringar totalt	358	358

Även de övriga icke-noterade aktierna och andelarna har värderats till anskaffningspriset, eftersom tillförlitliga handelspriser på liknande tillgångar inte har varit tillgängliga.

Övriga fordringar består av anslutningsavgifter som värderats till anskaffningspriset.

4. Långfristiga fordringar

Köparfordringarna klassificeras som långfristiga köparfordringar om det med köparen överenskommit om en betalningstid som överskrider längre än över ett år efter bokslutsdagen eller om bolaget uppskattar att köparen betalar fordringen över ett år efter bokslutsdagen.

	31.10.2021	31.10.2020
Köparfordringar		
Förfaller inom 1 - 2 år	5 494	6 412

De långfristiga farmarfordringarna utgörs av finansiering som beviljats skinnproducenterna för investeringar, mot vilken skinnproducenterna har förbundit sig att under 2 - 10 år leverera sin skinnproduktion till bolaget. Fordringarna beräknas fördela sig enligt maturitet enligt följande:

	31.10.2021	31.10.2020
Farmarfordringar		
Förfaller inom 1 - 2 år	700	950
Förfaller inom 2 - 5 år	4 870	5 124
	5 570	6 074
Långfristiga fordringar totalt	11 063	12 486

5. Omsättningstillgångar

	31.10.2021	31.10.2020
Material och förnödenheter	690	558
Pälsskinn	7 909	3 190
Saga Collection	275	243
Omsättningstillgångar totalt	8 875	3 991

6. Räntefria fordringar	31.10.2021	31.10.2020
Köparfordringar	3 111	10 457
Lånefordringar	127	597
Moms-fordringar	145	31
Övriga fordringar	208	222
Resultatregleringar	7 071	8 175
Räntefria fordringar totalt	10 663	19 481
<i>Resultatregleringar</i>	31.10.2021	31.10.2020
Räntefordringar	1 907	1 894
Lagstadgade personalbikostnader	73	61
Periodisering av sorteringskostnader	4 935	6 120
Övriga resultatregleringar	156	99
Resultatregleringar totalt	7 071	8 175
7. Likvida medel	31.10.2021	31.10.2020
Kontanter och bankdepositioner	43 958	415

8. Eget kapital**Aktiekapital**

	Antal aktier, 1.000 st.			Aktiekapital	Överkurs-fond	Totalt
	A-serien	C-serien	Totalt	EUR 1.000	EUR 1.000	EUR 1.000
1.11.2020	900	2 700	3 600	7 200	254	7 454
31.10.2021	900	2 700	3 600	7 200	254	7 454
1.11.2019	900	2 700	3 600	7 200	254	7 454
31.10.2020	900	2 700	3 600	7 200	254	7 454

A-aktiernas antal är högst 2.500.000 styck och C-aktiernas antal är högst 7.500.000 styck. A-seriens aktier har 12 röster och C-seriens aktier en röst. Aktiernas nominella värde är två euro och koncernens maximala aktiekapital är 16.000.000 euro. Samtliga emitterade aktier är betalda i sin helhet.

Av bolagets aktier är 1 630 A-aktier och 61 458 C-aktier i bolaget besittning.

C-seriens aktier medför preferens att före A-seriens aktier erhålla årlig dividend av de utdelbara medlen. Dividendens belopp är sju (7) procent av aktiernas nominella belopp om inte bolagsstämman fattar beslut om högre dividend. I det fall att sådan dividend under något år inte kan utdelas, är preferensaktierna därtill berättigade att erhålla det saknade beloppet ur de medel som är utdelbara under närmast följande år innan dividend kan utdelas till A-seriens aktier.

Om A-aktie via annat fång än arv, testamente eller giftorätt övergår till en organisation eller person som inte tidigare hör till bolaget, bör mottagaren inom 14 dagar från övergången skriftligen meddela därom till styrelsen, vilken ofördröjligen bör meddela aktieägarna om övergången via en annons som bör publiceras i minst tre dagstidningar som ges ut i Helsingfors stad och som sprids inom bolagets verksamhetsområde. Aktieägarna har rätt att inom en månad från publicerandet lösa in aktien till i senaste bokslut noterat värde.

Dividender

Styrelsen föreslår för den ordinarie bolagsstämman att i dividend utdelas totalt 1,00 euro per A-aktie och 1,28 euro per C-aktie. Utdelningsförslaget inkluderar en dividend för räkenskapsperioden 2020–2021 på 1,00 euro per A- och C-aktie, samt dessutom en på C-aktiernas preferensrätt i enlighet med 3§ i bolagsordningen baserad icke-utdelad årlig dividend på 7 % för de två senaste räkenskapsperioderna då ingen dividend betalades.

Styrelsens fullmakter

Styrelsen har vid den ordinarie bolagsstämman 29.4.2021 beviljat befullmäktigande att besluta om aktieemission genom avyttring av egna aktier. Befullmäktigandet omfattar högst 1 630 A-aktier och 61 458 C-aktier, vilkas totala antal motsvarar ca 1,75 procent av bolagets totala aktieantal. På basen av befullmäktigandet kan styrelsen besluta om en riktad emission, och befullmäktigandet kan användas i en eller flera rater. Befullmäktigandet är i kraft fram till den 29.4.2024. Dessutom bemyndigades styrelsen vid den ordinarie bolagsstämman 29.4.2021 besluta om en dividendutdelning på högst 0,50 euro per A-aktie och 0,64 euro per C-aktie.

Fonder under eget kapital

Överkursfond

I överkursfonden redovisas i samband med aktieemissioner inbetalda medel som överstiger aktiens nominella värde.

Övriga fonder

Övriga fonder är huvudsakligen grundade av bolagsstämman och tillväxer på basen av bolagsstämmans beslut. De består av reservfonden (12.230.000 euro) samt konjunkturfonden (8.875.000 euro). I enlighet med Saga Furs Oyj:s bolagsordning bör 10 procent av bolagets resultat överföras till konjunkturfonden.

Omräkningsdifferenser

Omräkningsdifferenser utgörs av de omräkningsdifferenser som uppstår vid konverteringen av de utländska enheternas bokslut.

Långfristiga skulder

	31.10.2021	31.10.2020
9. IFRS 16 skulder för hyreskontakt	5 132	5 170
Beräknad fördelning enligt maturitet		
Förfaller inom 0 - 1 år	2 228	2 139
Förfaller inom 1 - 2 år	1 768	1 331
Förfaller inom 2 - 3 år	1 644	1 325
Förfaller inom 3 - 4 år	1 638	1 325
Förfaller inom 4 - 5 år	291	1 322
Totalt	7 570	7 442
Bokföringsvärde kortfristiga skulder för hyreskontrakt	2 074	2 062
Bokföringsvärde långfristiga skulder för hyreskontrakt	5 132	5 170
Bokföringsvärde totalt	7 206	7 232

10. Latent skattefordran och skatteskuld

	1.11.2020	Upptaget i resultaträkningen	Upptaget under eget kapital	31.10.2021
<i>Latenta skattefordringar</i>				
Från skattemässiga förluster	3 477	-3 477		0
Kreditförlustreservering enligt IFRS 9	353	-187		166
IFRS 16	4	7		11
<i>Totalt</i>	3 834	-3 657	0	177
<i>Latenta skatteskulder</i>				
Akkumulerad avskrivningsdifferens	1 575	-122		1 453
Skillnaden mellan bokföringsmässigt och skattemässigt värde av anläggningstillgångar	318	-41		278
Avskrivningar på varumärket	300			300
Periodisering av sorteringskostnader	1 224	-237		987
<i>Totalt</i>	3 417	-400	0	3 017
Latenta skatter totalt (netto)	-418	3 258	0	2 840
	1.11.2019	Upptaget i resultaträkningen	Upptaget under eget kapital	31.10.2020
<i>Latenta skattefordringar</i>				
Från skattemässiga förluster	598	2 879		3 477
Kreditförlustreservering enligt IFRS 9	298	55		353
IFRS 9 standardens inverkan på ingående balans		4		4
<i>Totalt</i>	896	2 938	0	3 834
<i>Latenta skatteskulder</i>				
Akkumulerad avskrivningsdifferens	1 649	-76		1 575
Skillnaden mellan bokföringsmässigt och skattemässigt värde av anläggningstillgångar	359	-41		318
Avskrivningar på varumärket	275	25		300
Periodisering av sorteringskostnader	206	1 018		1 224
<i>Totalt</i>	2 489	927	0	3 417
Latenta skatter totalt (netto)	1 592	-2 011	0	-418

De latent skatteskulderna och skattefordringarna har beräknats från de temporära skillnaderna mellan balansens bokföringsvärden och de skattemässiga värdena. Latenta skattefordringar från skattemässiga förluster och temporära skillnader redovisas i bokslutet endast till den mån det är sannolikt att det för beskattningseenheten uppstår beskattningsbara inkomster mot vilka skattefordringarna kan utnyttjas. Vid beräkningen av de latent skatteskulderna och skattefordringarna har använts den skattesats som var giltig vid utgången av rapporteringsperioden eller skattesatser som är fastställda för kommande år. Förändringar i de olika ländernas skattesatser har beaktats i de latent skatterna. Finlands samfundsskattesats är 20 (20) procent.

Kortfristiga skulder**11. Räntebärande skulder**

	31.10.2021	31.10.2020
Banklån	0	68 266
Skulder till farmare	8 039	3 632
IFRS 16 skulder för hyreskontrakt	2 074	2 062
Övriga kortfristiga skulder	1 179	4 596
Räntebärande skulder totalt	11 292	78 556

Skulder till farmare

Skinleverantörerna har möjlighet att om de så önskar lämna sin redovisning eller del därav hos bolaget. På till bolaget lämnade redovisningsmedel betalas en ränta som baserar sig på de korta marknadsräntorna.

Räntefotens variationsbredd för räntebärande skulder, %

	31.10.2021	31.10.2020
Banklån	2,5 %	1,25% - 2,50%
Skulder till farmare	0,00% - 0,50%	0,00% - 0,50%
Övriga kortfristiga skulder	0,25% - 5,00 %	0,25% - 4,00 %

12. Leverantörsskulder och övriga skulder

	31.10.2021	31.10.2020
Leverantörsskulder	1 349	985
Erhållna förskott	10 559	4 832
Resultatregleringar	3 678	2 093
Övriga skulder	4 680	13 128
Leverantörsskulder och övriga skulder totalt	20 267	21 038
Resultatregleringar		
Räntor	302	132
Löner och socialkostnader	1 707	1 593
Övriga resultatregleringar	1 670	368
Resultatregleringar totalt	3 678	2 093

13. Verkligt värde på finansiella medel och skulder enligt värderingsgrupp

31.10.2021	Finansiella medel och skulder redovisat till verkligt värde i resultaträkningen	Finansiella medel och skulder redovisat till verkligt värde i övrigt totalresultat	Finansiella medel och skulder som är upptagna till det periodiserade anskaffningspriset	Balansposternas bokföringsvärden	Verkligt värde
Långfristiga finansiella medel					
Placeringar	358			358	358
Långfristiga köparfordringar			5 494	5 494	5 494
Långfristiga farmarfordringar			5 570	5 570	5 570
Övriga långfristiga fordringar				0	0
Kortfristiga finansiella medel					
Räntebärande köparfordringar			5 674	5 674	5 674
Räntebärande farmarfordringar			17 707	17 707	17 707
Räntefria fordringar			10 663	10 663	10 663
Bokföringsvärde per värderingsgrupp	358	0	45 106	45 464	45 464
Långfristiga finansiella skulder					
IFRS 16 långfristiga avtalsskulder			5 132	5 132	5 132
Kortfristiga finansiella skulder					
Banklån			0	0	0
Räntebärande skulder till farmare			8 039	8 039	8 039
IFRS 16 kortfristiga avtalsskulder			2 074	2 074	2 074
Andra kortfristiga räntebärande skulder			1 179	1 179	1 179
Leverantörsskulder och övriga skulder			20 267	20 267	20 267
Bokföringsvärde per värderingsgrupp		0	36 691	36 691	36 691

De kortfristiga finansiella medlen och skulderna är upptagna till bokföringsvärdet som motsvarar det verkliga värdet.

Finansiella medel och skulder värderade till verkligt värde rangordnade enligt värderingshierarki

	Verkligt värde 31.10.2021			Totalt
	Nivå 1	Nivå 2	Nivå 3	
Derivativer som innehas för handel				0

Nivå 1: Det verkliga värdet är baserat på noterade priser på de aktiva marknaderna.

Nivå 2: Det verkliga värdet är baserat på värderingstekniker, vars parametrar är tillgängliga på marknaderna.

Nivå 3: Det verkliga värdet är baserat på värderingstekniker, vars parametrar inte är tillgängliga på marknaderna.

Av aktierna tillgängliga för försäljning har aktier till ett värde om 235 tusen euro upptagits till anskaffningspriset, eftersom ett tillförlitligt verkligt värde inte är tillgängligt.

31.10.2020	Finansiella medel och skulder redovisat till verkligt värde i resultaträkningen	Finansiella medel och skulder redovisat till verkligt värde i övrigt totalresultat	Finansiella medel och skulder som är upptagna till det periodiserade anskaffningspriset	Balansposter- nas bokföringsvärden	Verkligt värde
Långfristiga finansiella medel					
Placeringar	358			358	358
Långfristiga köparfordringar			6 412	6 412	6 412
Långfristiga farmarfordringar			6 074	6 074	6 074
Övriga långfristiga fordringar				0	0
Kortfristiga finansiella medel					
Räntebärande köparfordringar			13 666	13 666	13 666
Räntebärande farmarfordringar			97 299	97 299	97 299
Räntefria fordringar			19 481	19 481	19 481
Bokföringsvärde per värderingsgrupp	358	0	142 932	143 290	143 290

Långfristiga finansiella skulder

IFRS 16 långfristiga avtalsskulder	5 170	5 170	5 170
------------------------------------	-------	-------	-------

Kortfristiga finansiella skulder

Banklån	68 266	68 266	68 266
Räntebärande skulder till farmare	3 632	3 632	3 632
IFRS 16 kortfristiga avtalsskulder	2 062	2 062	2 062
Andra kortfristiga räntebärande skulder	4 596	4 596	4 596
Leverantörsskulder och övriga skulder	21 038	21 038	21 038

Bokföringsvärde per värderingsgrupp	0	104 764	104 764	104 764
--	---	---------	---------	---------

De kortfristiga finansiella medlen och skulderna är upptagna till bokföringsvärdet som motsvarar det verkliga värdet.

Finansiella medel och skulder värderade till verkligt värde rangordnade enligt värderingshierarki

	Verkligt värde 31.10.2020			Totalt
	Nivå 1	Nivå 2	Nivå 3	
Derivativ som innehas för handel				0

Nivå 1: Det verkliga värdet är baserat på noterade priser på de aktiva marknaderna.

Nivå 2: Det verkliga värdet är baserat på värderingstekniker, vars parametrar är tillgängliga på marknaderna.

Nivå 3: Det verkliga värdet är baserat på värderingstekniker, vars parametrar inte är tillgängliga på marknaderna.

Av aktierna tillgängliga för försäljning har aktier till ett värde om 235 tusen euro upptagits till anskaffningspriset, eftersom ett tillförlitligt verkligt värde inte är tillgängligt.

14. Kvittning av de finansiella medlen och -skulderna

Finansiella tillgångar och finansieringsskulder avdras från varandra och uppvisas netto i balansen i sådana fall då koncernen vid tidpunkten för granskningen har en lagstadgad rätt att kvittera de bokförda summorna och koncernen har för avsikt att redovisa transaktionen till nettobelopp. Följande köparfordringar och av köparna erhållna förskottsbetalningar har redovisats netto i balansen.

	Bruttosumman före avdrag	Bruttosumma som avdras	Nettosumma som uppvisas i balansen
<i>Finansiella medel 31.10.2021</i>			
Gruppen finansiella instrument			
Räntebärande köparfordringar	18 559	-12 886	5 674

	Bruttosumman före avdrag	Bruttosumma som avdras	Nettosumma som uppvisas i balansen
<i>Finansiella medel 31.10.2020</i>			
Gruppen finansiella instrument			
Räntebärande köparfordringar	31 820	-18 154	13 666

	Bruttosumman före avdrag	Bruttosumma som avdras	Nettosumma som uppvisas i balansen
<i>Finansiella skulder 31.10.2021</i>			
Gruppen finansiella instrument			
Erhållna förskott	10 587	-28	10 559

	Bruttosumman före avdrag	Bruttosumma som avdras	Nettosumma som uppvisas i balansen
<i>Finansiella skulder 31.10.2020</i>			
Gruppen finansiella instrument			
Erhållna förskott	5 515	-702	4 813

15. Segmentinformation**Verksamhetssegment**

Saga Furs -koncernens affärsverksamhetssegment är sortering och förmedlingsförsäljning av skinn, vilket täcker koncernens hela affärsverksamhet. Vid bedömningen av affärsverksamheternas lönsamhet använder bolaget rörelseresultatet.

Geografisk information

Omsättningens fördelning enligt geografiskt läge presenteras enligt kundernas geografiska läge och medlens fördelning enligt medlens läge.

Geografisk information 1.11.2020 - 31.10.2021

EUR 1.000	Finland	Fjärran Ös- tern	Europa	Nordamerika	Andra länder	Totalt
Försäljningens värde	11 999	347 122	24 556	3 071	5 185	391 933
Omsättning	10 921	28 341	8 546	1 905	1 237	50 951
Segmentets tillgångar	126 446		3 620	279		130 345
Investeringar	1 019		25			1 045

Geografisk information 1.11.2019 - 31.10.2020

EUR 1.000	Finland	Fjärran Ös- tern	Europa	Nordamerika	Andra länder	Totalt
Försäljningens värde	621	126 141	25 147	1 599	3 436	156 945
Omsättning	5 723	10 689	8 709	2 046	1 015	28 181
Segmentets tillgångar	175 599		6 486	179		182 264
Investeringar	1 457					1 457

16. Övriga rörelseintäkter

	2020/2021	2019/2020
Hysesintäkter	173	252
Returnerade kreditförluster från köpare	1 214	91
Försäljning av anläggningstillgångar	49	63
Övriga intäkter	1 218	1 469
Övriga rörelseintäkter totalt	2 654	1 876

17. Användning av material och förnödenheter

	2020/2021	2019/2020
Material- och förnödenhetsinköp	-2 845	-4 095
Förändring i lager av färdiga och halvfärdiga produkter	4 884	2 703
Användning av material och förnödenheter totalt	-2 039	-1 392

18. Kostnader för löner och anställningsförmåner

	2020/2021	2019/2020
Löner och arvoden	-12 281	-14 988
Pensionskostnader	-2 187	-2 605
Övriga lönebikostnader	-528	-541
IFRS15 justering	-682	3 140
Kostnader för löner och anställningsförmåner totalt	-15 678	-14 994

Personal i genomsnitt

Fast anställda	147	171
Anställda enligt tidsbundna avtal	106	161
Totalt	253	332

Antalet personal i slutet av räkenskapsperioden	220	156
---	-----	-----

19. Avskrivningar och nedskrivningar

2020/2021	2019/2020
------------------	-----------

Materiella tillgångar

Byggnader och konstruktioner	-1 507	-1 634
Maskiner och inventarier	-1 265	-1 354
IFRS 16	-2 593	-2 568
Totalt	-5 364	-5 556

Immateriella tillgångar

Övriga immateriella tillgångar med lång verkningstid	-280	-463
Immateriella rättigheter	-8	-15
Totalt	-287	-479

Avskrivningar och nedskrivningar totalt	-5 652	-6 035
---	--------	--------

20. Övriga rörelsekostnader

2020/2021	2019/2020
------------------	-----------

Kostnader för tjänster till farmare	-6 281	-5 024
Kostnader för tjänster till handeln	-1 100	-2 217
Intressebevakning och kommunikation	-3 670	-2 574
Övriga kostnader	-8 162	-10 407
Övriga rörelsekostnader totalt	-19 213	-20 221

Revisionsarvode

Revision	-109	-122
Övriga arvoden	-3	-16
Totalt	-112	-137

21. Finansiella intäkter

2020/2021	2019/2020
------------------	-----------

Ränteintäkter från lån och övriga fordringar	5 817	8 337
Valutakursvinster	371	144
Övriga finansiella intäkter	2 060	34
Finansiella intäkter totalt	8 249	8 516

22. Finansiella kostnader	2020/2021	2019/2020
Räntekostnader för finansiella skulder periodiserade till anskaffningspris	-1 084	-2 018
Kreditförluster	-1 240	-3 607
Övriga finansiella kostnader	-345	-691
Finansiella kostnader totalt	-2 670	-6 316

Alla valutakursändringar har upptagits i resultaträkningen under finansiella intäkter (valutakursvinster) eller finansiella kostnader (valutakursförluster).

23. Inkomstskatt	2020/2021	2019/2020
Skatter som grundar sig på räkenskapsperiodens resultat	-508	-28
Skatter från föregående räkenskapsperioder		5
Latenta skatter	-3 258	2 011
Inkomstskatt totalt	-3 765	1 987

Avstämning av resultaträkningens skattekostnad och skatterna beräknade enligt koncernens skattesats i hemlandet (20,0 %):

	2020/2021	2019/2020
Resultat före skatt	16 602	-10 385
Skatterna räknade enligt hemlandets skattesats	-3 320	2 077
Effekt av andra skattesatser för utländska dotterbolag	-95	20
Skatter från föregående räkenskapsperioder	75	-3
Skattefria intäkter		0
Ej avdragsgilla kostnader	-4	-11
Tillfälliga skillnader	-421	-95
Skatter i resultaträkningen	-3 765	1 987

24. Resultat per aktie	2020/2021	2019/2020
Räkenskapsperiodens resultat	12 836	-8 397
Aktieantalets vägda medeltal	3 536 912	3 536 912
Resultat per aktie, euro	3,63	-2,37

25. Hantering av de finansiella riskerna

Till Saga Furs-koncernens affärsverksamhet hänför sig olika finansiella risker. Bakom risktagandet ligger affärsmässiga orsaker; t.ex. kreditförlustrisker tas i avsikt att öka antalet mottagna eller sålda skinn eller för att höja de priser som erhålls för skinnen. Saga Furs-koncernens finansierings- och ekonomiavdelningar samt affärsverksamhetsenheter, som ansvarar för hanteringen av de finansiella riskerna, strävar att minska de ogynnsamma inverknings eventuella finansiella risker kan ha på bolagets ekonomiska resultat i enlighet med styrelsens anvisningar. Bolaget strävar att relatera de finansiella riskerna till bolagets eget kapital, utdelningsbara medel och resultat före skatter.

*Kreditrisker och övriga motpartsrisker**Skinleverantörer – skinnförskott*

Skinleverantörerna har möjlighet att erhålla s.k. skinnförskottsfinansiering efter att skinnen har levererats till Saga Furs-koncernen, eller till en koncernrepresentant som förvarar skinnen åt Saga Furs-koncernens vägnar. Skinnförskotten består av ett skinnförskott som uppgår till samma belopp som uppfödningförskottet samt därutöver ett tilläggsförskott. De levererade skinnen utgör pant för skinnförskotten och bolagets kreditförlustrisk utgörs till denna del av prisrisken, dvs. att priset på de sålda skinnen inte räcker för att täcka förskottsbetalningarna och upplupna räntor. Bolaget strävar att minska denna prisrisk genom att dimensionera skinnförskotten så att inte ens stora prisfluktuationer leder till att en förlust realiserar, dvs. till 60–80 % av den beräknade förväntade prisnivån. Styrelsen fastslår årligen storleken på den skinnvisa skinnförskottsfinansieringen och justerar den om marknadsläget så kräver. Styrelsen får med jämna mellanrum rapporter om de största fordringarna och därtill hörande ökande risker. Om det verkar sannolikt att betalning för en fordran inte kommer att erhållas i sin helhet, bokförs en kreditförlust enligt försiktighetsprincipen.

Skinleverantörer – uppfödningförskott

Saga Furs-koncernen gör leveranskontrakt med både inhemska och utländska skinleverantörer, via vilka leverantörerna förbinder sig att leverera ett visst antal skinn till försäljning. Mot dessa leveranskontrakt samt eventuella tilläggsäkerheter har leverantörerna i vissa fall möjlighet att erhålla förskottsfinansiering redan före skinnen levereras i enlighet med vid ifrågakvarende tidpunkt gällande villkor.

Till dessa s.k. uppfödningförskott hänför sig en kreditförlustrisk ända tills de kontraktssenliga skinnen har levererats till bolaget. För att minska den risken kräver bolaget för de flesta uppfödningförskottsfinansieringskontrakt som säkerhet antingen företagsinteckningar eller registrerade inteckningar i farmens hela djurbestand. Till uppfödningförskotten hänför sig även en prisrisk ifall de levererade skinnen till kvalitet/storlek inte motsvarar de skinn som farmaren levererat under föregående säsong, eller skinnprisnivåerna sjunker betydligt och de mot kontrakten beviljade förskotteten därmed visar sig vara alltför höga så, att priset som erhålls för de sålda skinnen inte täcker förskottsbetalningarna och upplupna räntor.

Styrelsen fastslår årligen storleken på den skinnvisa uppfödningförskotten, och de eventuella kredit- och prisriskerna minskas genom att man strävar att dimensionera förskotten till maximalt 50–60 procent av skinleverantörernas egen prisnivå under föregående säsong. Styrelsen fastslår även kriterierna för beviljandet av uppfödningen.

Under uppfödningfinansieringsperioden rapporteras till styrelsen om antalet förskottsfinansieringsavtal och till dem hörande finansiering. Styrelsen får med jämna mellanrum rapporter om de största fordringarna och därtill hörande ökande risker. Om det verkar sannolikt att betalning för en fordran inte kommer att erhållas i sin helhet, bokförs en kreditförlust enligt försiktighetsprincipen.

Skinleverantörer - långfristiga fordringar

De långfristiga fordringarna är förskottsbetalningar som bolaget beviljar producenterna för investeringar. Mot dessa förskottsbe- talningar förbinder sig producenterna att under 2–10 år leverera sin skinnproduktion till bolaget. Förutom skinnen tas alltid fastighetsinteckningar som ytterligare säkerhet för dessa fordringar. Av den finansiering som är beviljad för investeringar kategoriserar som långfristig fordring den del som beräknas förfalla till betalning över ett år efter bokslutsdagen.

Skinleverantörer – fordringar totalt

Under räkenskapsperioden var farmarfordringar som högst i november 2021 då de uppgick till 96,2 miljoner euro (175,2 milj. euro i april 2020).

	31.10.2021	31.10.2020
Långfristiga farmarfordringar	5 570	6 074
Uppfödningförskottsfordringar	4 172	0
Övriga farmarfordringar	13 535	97 299
Farmarfordringar totalt	23 276	103 373

De långfristiga farmarfordringarnas beräknade fördelning enligt maturitet 31.10.2024:

	2022/2023	2023/2024	2024-	Totalt
Farmarfordringar	700	775	4 095	5 570

De periodiserade ränteintäkterna från farmarfordringarna är upptagna i resultatregleringarna. Totalt 1,2 miljoner euro (3,6 mil. euro) kreditförluster från farmarfordringarna har påförts resultaträkningen under finansiella kostnader.

Koncernen tillämpar allmänna kreditförlustmodeller enligt IFRS 9 för alla sina fordringar. Den nya kreditförlustmodellen för farmarfordringar innehåller två kreditriskkomponenter. Den första kreditriskkomponenten baseras på en analys av den del av fordringarna som beräknas överstiga värdet på säkerheten enligt riskkategori, där de förväntade kreditförlusterna för riskkategorierna härrör från historiska kreditförluster. På basen av modellen har 0,4 miljoner euro bokförts som kreditförluster från farmarfordringarna. Den andra kreditförlustkomponenten baseras sig på en analys av fordringar eller fordringsgrupper, enligt vilken för fordringen eller fordringsgruppen kan bokföras ytterligare kreditförluster till den del de överstiger den första kreditriskkomponenten. På basen av den andra kreditriskkomponenten har koncernen under räkenskapsperioden bokfört kreditförluster på 4,1 miljoner euro från farmarfordringarna.

Nedskrivningsmodell för farmarfordringarna 31.10.2021

Riskkategori	Fordringar som överstiger säkerhetsvärdet		Kreditförlustreservering
Låg risk	2 675	1,9 %	51
Ökad risk	344	3,8 %	13
Måttlig risk	5 905	5,7 %	337
Hög risk	12	100,0 %	12
Kreditförlustreservering	8 937		413

Nedskrivningsmodell för farmarfordringarna 31.10.2020

Riskkategori	Fordringar som överstiger säkerhetsvärdet		Kreditförlust-reservering
Låg risk	0	0,0 %	0
Ökad risk	22 144	1,9 %	421
Måttlig risk	902	3,8 %	34
Hög risk	411	100,0 %	411
Kreditförlustreservering	23 457		866

Skinnköpare - köparfordringar

Bolagets auktionsutbud under försäljningsperiodens olika auktioner motsvarar inte tidtabellsmässigt till alla delar skinnköparnas behov. Som en följd av detta köper köparna även skinn för kommande behov, och bolaget finansierar vid behov dessa köpare. De obetalda skinnen är i bolagets besittning som säkerhet för köparfordringarna tills betalning eller betalningsförbindelse har erhållits. Kreditförlustrisken från bolagets köparfordringar inklusive räntor utgörs långt av prisrisken, eftersom bolaget i enlighet med sina försäljningsvillkor är skyldigt att redovisa auktionsförsäljningen till skinnleverantörerna efter varje auktion på en på förhand överenskommen förfallodag (i medeltal tre veckor efter varje avslutad auktion) oberoende av om köparen har betalat skinnen. Ifall bolaget blir tvunget att återsälja de skinn som bolaget har i sin besittning som säkerhet för köparfordringarna efter att marknadspriserna har sjunkit, erhålles inte nödvändigtvis det pris man redovisat till skinnleverantörerna. För att minska denna prisrisk strävar bolaget att av köparna erhålla säkerheter för inköpen. Den viktigaste formen av säkerhet är delprestationer, mot vilka skinnen dock ännu inte levereras. Vid tidpunkten för bokslutet 31.10.2021 utgjorde dessa delprestationer 74 procent av brutto köparfordringarna.

Köparfordringarna kategoriseras som långfristiga köparfordringar ifall med köparen överenskommit om en betalningstidtabell som sträcker sig längre än ett år från bokslutsdagen eller om bolaget uppskattar att betalning erhålls över ett år efter bokslutsdagen.

Bolaget följer aktivt med sina kundspecifika köparfordringar. Styrelsen får med jämna mellanrum rapporter om de största köparfordringarna och därtillhörande ökande risker. Om det verkar sannolikt att betalning för en fordran inte kommer att erhållas i sin helhet, bokförs en kreditförlust enligt försiktighetsprincipen.

I slutet av räkenskapsperioden uppgjorde köparfordringarna som hänför sig till förmedlingsförsäljningen 4 procent av förmedlingsförsäljningens värde (19 procent i föregående bokslut). Under räkenskapsperioden var köparfordringarna som högs i mars 2021 då de uppgick till 161 miljoner euro (54 milj. euro i september 2020).

Köparfordringarnas åldersfördelning per 31.10 var följande:

	31.10.2021	31.10.2020
<i>Köparfordringar</i>		
Långfristiga köparfordringar från försäljningsperioder 2020/2021 (2019/2020) och tidigare försäljningsperioder	5 494	6 412
<i>Kortfristiga räntebärande och räntefria köparfordringar</i>		
Från försäljningsperiod 2020/2021 (2019/2020)	2 784	1 517
Från försäljningsperiod 2019/2020 (2018/2019)	121	9 926
Från tidigare försäljningsperioder	5 879	12 680
Köparfordringar totalt	14 278	30 535

De långfristiga köparfordringarnas beräknade fördelning enligt maturitet 31.10.2021:

	2022/2023	2023/2024	2024-	Totalt
Köparfordringar	5 494			5 494

De periodiserade ränteintäkterna från köparfordringarna är upptagna i resultatregleringarna. Under räkenskapsperioden har 0,3 miljoner euro (1,6 miljoner euro) kreditförluster från köparfordringar redovisats i resultaträkningen under posten övriga rörelsekostnader.

Koncernen tillämpar kreditförlustmodellen enligt IFRS 9 på alla sina fordringar. Den nya kreditförlustmodellen för köparfordringar innehåller två kreditriskkomponenter. Den första kreditriskkomponenten baseras på en analys av den del av fordringarna som beräknas överstiga värdet på säkerheten enligt riskkategori, där de förväntade kreditförlusterna för riskkategorierna härrör från historiska kreditförluster. På basen av modellen har 0,4 miljoner euro bokförts som kreditförluster från köparfordringarna. Den andra kreditförlustkomponenten baserar sig på en analys av fordringar eller fordringsgrupper, enligt vilken för fordringen eller fordringsgruppen kan bokföras ytterligare kreditförluster till den del de överstiger den första kreditriskkomponenten. På basen av den andra kreditriskkomponenten har koncernen under räkenskapsperioden bokfört kreditförluster på 3,4 miljoner euro från köparfordringarna.

Nedskrivningsmodell för köparfordringarna 31.10.2021

Riskkategori	Fordringar som överstiger säkerhetsvärdet		Kreditförlustreservering
Låg risk	19	0,0 %	0
Ökad risk	44	7,0 %	3
Måttlig risk	46	14,0 %	6
Hög risk	1 354	30,0 %	406
Kreditförlustreservering enligt modell	1 462		416

Nedskrivningsmodell för köparfordringarna 31.10.2020

Risikkategori	Fordringar som överstiger säkerhetsvärdet		Kreditförlust-reservering
Låg risk	274	0,0 %	0
Ökad risk	72	7,0 %	5
Måttlig risk	64	14,0 %	9
Hög risk	2 951	30,0 %	885
Kreditförlustreservering enligt modell	3 361		899

Landsrisker

Bolaget har en väsentlig landsrisk eftersom försäljningen till stora delar koncentreras till ett marknadsområde, Kina. Bolaget har inte möjlighet att skydda sig mot denna landsrisk på annat sätt än såsom bolaget skyddar sig mot prisrisker.

Likviditetsrisk

Målsättningen med hanteringen av likviditetsrisken är att upprätthålla en tillräcklig tillgång på likvida medel och kreditlimiter så att finansieringen av koncernens affärsverksamhet är säkrad vid varje tillfälle. I enlighet med sina försäljningsvillkor är bolaget skyldigt att redovisa auktionsförsäljningen till skinnproducenterna och övriga leverantörer efter varje auktion på en skilt överenskommen förfallodag, oberoende av om köparna har betalat skinnen. Bolaget har rätt att lämna uppfödning- och skinnförskott obetalda om bolaget inte lyckas ordna motsvarande finansiering.

Bolagets kortfristiga banklån förfaller högst tre månader efter bokslutstidpunkten. De förnyas vid behov vanligen inom ramarna för kreditlimiter gällande ett år. De i limitavtalet givna avtalssäkerheterna har fullföljts under räkenskapsperioden. De kortfristiga köpar- och farmarfordringarna samt skulderna till farmarna har inte någon på förhand fastställd amorteringsplan. Köparfordringarna minskar i takt med att köparna löser ut de skinn de har köpt. Farmarfordringarna amorteras nästa gång från marsauktionens försäljningsredovisning. Farmarna kan lyfta sina hos bolaget lämnade redovisningsmedel (skulder till farmarna) genom att meddela bolaget därom två dagar på förhand.

I samband med upprättandet av bokslutet har verksamhetens kontinuitet och finansieringens tillräcklighet bedömts utifrån bolagets balansstruktur, resultatutsikterna för räkenskapsperioden 2021-2022 samt bolagets ikraftvarande kreditlimitavtal och därtill relaterad praxis, avtalssäkerheter och nyttjandegrad. Utifrån detta anses likviditetsrisks hanteringsmål att finansiera koncernens verksamhet vara tillräckligt säkrad.

*Valutarisker**Allmänt*

Valutakursfluktuationerna inverkar på Saga Furs Oyj:s verksamhet. Bolagets omsättning består av köparprovisioner debiterade av skinnköparna samt förmedlingsprovisioner debiterade av skinnleverantörerna. Köparprovisionerna består av en rörlig prisbunden del samt eventuellt en fast eurosumma. Förmedlingsprovisionerna som debiteras av skinnleverantörerna är huvudsakligen fasta eurosummor. Största delen av skinnförmedlingsförsäljningen går till länder utanför euro-området och världsmarknadspriset på skinn fastställs i amerikanska dollar även om koncernens försäljningsvaluta är euro, dvs. den amerikanska dollarns kursutveckling inverkar på den del av bolagets omsättning som utgörs av den rörliga prisbundna delen.

Skinnköparna

Förutom euro så kan skinnuppköparna välja amerikansk dollar och kinesisk yuan som faktureringsvaluta. Under auktionerna skyddas faktureringen till fullvärde.

Skinnleverantörerna

Koncernen erlägger förskottsbetalningar på basen av leveranskontrakt eller mot till försäljning levererade skinn även till skinnleverantörer utanför euroområdet. Koncernen skyddar sig mot valutakursrisker som hänför sig till dessa till fullvärde.

Koncernens USD-valutaposition	31.10.2021	31.10.2020
Fordringar	6 266	17 213
Skulder	-9 171	-8 187
Skyddande derivativer	-409	-11 500
Öppen position	-3 313	-2 474
Känslighetsanalys, inverkan på det resultat:		
Förändring + / - 10 %	-207	-24

Koncernens CNY/CNH-, DKK- och SEK-valutapositioner har inte någon praktisk betydelse.

Ränterisker

Koncernens finansieringsverksamhet är en väsentlig del av förmedlingsförsäljningen: Målsättningen är att främja att skinnleverantörerna och köparna väljer koncernen som sin samarbetspartner framom dess konkurrenter. Förutom nivån på de allmänna marknadsräntorna beaktas även detta då koncernen fastslår nivån på de räntor som debiteras på köpar- och farmarfordringarna, och som en följd av detta kan koncernens räntemarginaler variera betydligt.

Skinnköparna

I enlighet med Saga Furs Oyj:s försäljningsvillkor har köparen 21 dagar räntefri betalningstid räknat från den sista auktionsdagen. Av marknadsföringskäl kan bolaget bevilja förlängda räntefria betalningstider, men förutsätter då att köparen erlagger en delprestation för att minska risken i anslutning till köparfordringarna. Den ränta som därefter debiteras på köparfordringarna fastslås skilt för varje valuta. Då ovannämnda räntor fastslås strävar bolaget att beakta de förväntade förändringarna i marknadsräntorna. Förändringarna av marknadsräntorna och räntemarginalerna kan dock påverka koncernens nettoränteintäkter.

Skinleverantörerna

För de till skinnleverantörerna beviljade förskotts betalningarna uppbärs en ränta som följer marknadsräntornas utveckling. Då ovannämnda ränta justeras strävar koncernens att beakta de förväntade förändringarna i marknadsräntorna. Förändringarna av marknadsräntorna och räntemarginalerna kan dock inverka på koncernens nettoränteintäkter. Skinnleverantörerna har möjlighet att om de så önskar lämna sin försäljningslikvid eller del därav hos koncernen. På inlämnade försäljningslikvider betalas en ränta som är bunden till förskottsfinansieringsräntan.

De räntebärande nettofordringarna var:	31.10.2021	31.10.2020
Räntebärande fordringar	34 443	123 451
Räntebärande skulder	-16 424	-83 726
Netto	18 019	39 725
Känslighetsanalys, inverkan på det egna kapitalet:		
Förändring + / - 0,1 %	14	32

Nyttighetsrisker

Saga Furs Oyj:s riskhanteringspolitik inkluderar även elprisets fluktuationer i Finland. Den prisrisk som hänförs till anskaffningen av elenergi hanteras via kommersiella elleveranskontrakt av olika längd.

Kapitalhantering

Målsättningen med koncernens kapitalhantering är att säkra de normala verksamhetsförutsättningarna med beaktande av omfattningen av koncernens finansieringsverksamhet och därtill hörande risker samt på lång sikt öka ägarvärdet. Kapitalstrukturen påverkas främst via affärsverksamhetens lönsamhet, utdelningen samt investeringarna. Det i balansen upptagna egna kapitalet hanteras som kapital. Koncernen tillämpar inga utomstående kapitalkrav.

Bolagets målsättning är att bedriva en jämn utdelningspolitik i vilken beaktas bolagets affärsverksamhetsutsikter samt affärsverksamhetens och investeringarnas finansieringsbehov.

26. Givna säkerheter, ansvarsförbindelser och övriga ansvar

EUR 1.000	31.10.2021	31.10.2020
Skulder mot vilka som säkerhet ställts inteckningar och pantsatts fordringar		
Lån från finansieringsbolag	0	68 266
Givna fastighetsinteckningar	50 875	50 875
Givna företagsinteckningar	203 027	203 027
Givna panter	54 590	47 911
Derivatkontrakt		
Valutaterminernas nominella värde	0	9 831

Valutaterminerna har inte säkrats eftersom koncernen inte tillämpar säkringsredovisning. Den position som moderbolagets ikraftvarande valutaterminskontrakt bildade vid räkenskaps-periodens slut är -3,3 miljoner euro.

Fastighetsinvesteringar

Koncernen är skyldig att kontrollera sina mervärdesskatteavdrag för fastighetsinvesteringarna, om fastighetens skattemässiga användning minskar under översiktsperioden. Ansvarets maximibelopp är 1,0 miljoner euro och det sista granskningsåret är 2029.

27. Transaktioner med närkretsen

Finlands Pälsdjursuppfödarens Förbund rf (FIFUR) äger 62,1 procent av Saga Furs Oyj:s röstetal och är därmed Saga Furs Oyj:s moderförbund. Till Saga Furs-koncernens närkrets hör moder-föreningen FIFUR, Saga Furs Oyj:s dotter- och intressebolag samt styrelse, verkställande direktör, verkställande direktörens suppleant samt de övriga medlemmarna av ledningsgruppen.

Saga Furs-koncernens moder- och dotterbolagsförhållanden är följande:

Information om Saga Furs -koncernens dotterbolag och deras samtliga medel, skulder, omsättning och vinst/förlust:

31.10.2021	Hermland	Medel	Skulder	Omsättning	Vinst/ Förlust	Ägar andel
1.000 EUR						
Saga Furs A/S	Danmark	3 504	960	1 169	331	100%
Saga Furs Holland BV	Holland	66	24	607	0	100%
Saga Furs North America INC	Förenta staterna	279	113	1 874	24	100%
Saga Furs Polska Sp. Z o.o.	Polen	50	53	397	-35	100%
Saga Systems Oy	Finland	43	0	0	0	100%
Saga Congress Center Oy	Finland	637	51	263	-58	100%
Kiinteistö Oy Tiilitaso	Finland	1 334	7	0	-159	100%
Furfix Oy	Finland	1 309	926	1 763	-18	100%
Lumi Mink Oy	Finland	355	226	190	-26	100%

31.10.2020	Hemland	Medel	Skulder	Omsättning	Vinst/ För- lust	Ägar andel
1.000 EUR						
Saga Furs A/S	Danmark	6 280	4 081	1 668	-292	100%
Saga Furs Holland BV	Holland	152	110	858	0	100%
Saga Furs North America INC	Förenta staterna	179	28	2 232	109	100%
Saga Furs Polska Sp. Z o.o.	Polen	54	22	327	24	100%
Saga Systems Oy	Finland	43	0	0	0	100%
Saga Congress Center Oy	Finland	705	56	527	-170	100%
Kiinteistö Oy Tiilitaso	Finland	1 559	32	400	0	100%
Furfix Oy	Finland	1 430	1 053	3 276	2	100%
Lumi Mink Oy	Finland	556	402	12	0	100%

Transaktioner med närkretsen

EUR 1.000	2020/2021 12 mån	2019/2020 12 mån
Transaktioner med närkretsen		
<i>Omsättning</i>		
- moderförening	0	2
- övrig närkrets	465	263
<i>Övriga rörelseintäkter</i>		
- moderförening	64	35
<i>Material och tillbehör</i>		
- övrig närkrets	0	0
<i>Övriga rörelsekostnader</i>		
- moderförening	-78	-34
- övrig närkrets	-2	
<i>Finansiella intäkter</i>		
- övrig närkrets	101	195
<i>Finansiella kostnader</i>		
- moderförening	0	0
- övrig närkrets	0	0
<i>Fordran från närkretsen</i>		
- moderförening	14	14
- övrig närkrets	784	3458
<i>Skulder till närkretsen</i>		
- moderförening	-210	-83
- övrig närkrets	-90	-1
Ledningens anställningsförmåner		
Löner och övriga kortfristiga anställningsförmåner	1 052	1 890

Ledningen består av styrelsen, verkställande direktören, verkställande direktörens suppleant samt koncernens övriga ledningsgrupp.

I siffrorna ingår skattepliktiga inkomster, övriga naturaförmåner har inte specificerats per person.

Förmåner efter avslutat arbetsförhållandet

Saga Furs har betalat en tilläggs pension till bolagets föregående verkställande direktör. Den av Saga Furs tagna förmånsbase-
rade tilläggs pensionsförsäkringen grundar sig på en planerad pensionsålder på 60 år, samt på målsättningen att arbetsförmö-
genhets- och ålderdomspensionen samt det lagstadgade pensionsskyddet tillsammans utgör 60 procent av den avtalsenliga
pensionslönen. Pensionslönen beräknas baserat på personens medellön under de tio senaste åren före 60 års ålder. Tilläggs-
pensions förmånen gäller inte koncernens nuvarande verkställande direktör men gäller verkställande direktörens suppleant
som beviljats förmånen via ett tidigare beslut.

¹⁾ Ersättningar åt ledningen har specificerats i Ersättningsrapporten 2020–2021 som finns till påseende på bolagets hemsida
www.sagafurs.com. I fall av uppsägning har verkställande direktör Magnus Ljung rätt till en ersättning som motsvarar 6 måna-
ders lön om uppsägningen sker före 6.5.2022.

28. Händelser som inträffat efter bokslutsdagen

Styrelsen har inga uppgifter om sådana väsentliga händelser efter bokslutsdagen som inte beaktats i bokslutets beräkningar
eller som skulle ha inverkat på dessa.

Moderbolagets bokslut, FAS

Moderbolagets balans

AKTIVA	Noter	31.10.2021	31.10.2020
Bestående aktiva			
Immateriella tillgångar	1		
Övriga utgifter med lång verkningstid		336 075,93	494 215,15
Immateriella rättigheter		19 829,31	25 872,22
Förskottsbetalningar		1 679 977,67	831 177,58
		2 035 882,91	1 351 264,95
Materiella tillgångar	2		
Mark- och vattenområden		1 695 748,72	1 695 748,72
Byggnader och konstruktioner		22 933 510,93	23 987 287,53
Maskiner och inventarier		2 529 815,27	3 192 348,10
Övriga materiella tillgångar		9 908,53	66 393,12
		27 168 983,45	28 941 777,47
Placeringar	3		
Andelar i företag inom samma koncern		3 798 445,36	3 798 445,36
Övriga placeringar		22 104,85	22 104,85
Övriga fordringar		122 815,50	122 815,50
		3 943 365,71	3 943 365,71
Bestående aktiva totalt		33 148 232,07	34 236 408,13
Rörliga aktiva			
Omsättningstillgångar	4	8 184 844,73	3 645 703,65
Fordringar	5		
Försäljningsfordringar		27 130 102,51	50 217 028,23
Farmarfordringar		21 958 331,41	97 974 330,90
Fordringar på koncernföretag		1 032 593,97	2 893 119,30
Lånefordringar		127 349,65	596 871,41
Övriga fordringar		33 403,63	33 403,63
Resultatregleringar		2 053 480,31	2 062 311,96
		52 335 261,48	153 777 065,43
Kassa och bank		43 588 151,46	105 401,39
Rörliga aktiva totalt		104 108 257,67	157 528 170,47
AKTIVA TOTALT		137 256 489,74	191 764 578,60

PASSIVA	Noter	31.10.2021	31.10.2020
Eget kapital	6		
Aktiekapital		7 200 000,00	7 200 000,00
Överkursfond		254 264,40	254 264,40
Uppskrivningsfond		1 513 691,34	1 513 691,34
Reservfond		12 230 000,00	12 230 000,00
Konjunkturfond		8 875 000,00	8 875 000,00
Vinst från föregående räkenskapsperioder		36 927 036,82	51 322 089,77
Räkenskapsperiodens resultat		17 956 488,03	-14 395 052,95
		84 956 480,59	66 999 992,56
Akkumulerade bokslutsdispositioner	7	7 631 044,17	8 217 850,03
Främmande kapital			
Långfristigt främmande kapital			
Latent skatteskuld		1 614 604,09	1 614 604,09
Kortfristigt främmande kapital	8		
Lån från finansieringsbolag		0,00	68 265 973,73
Erhållna förskott		22 955 600,59	23 639 672,91
Leverantörsskulder		1 280 115,31	792 819,87
Skulder till företag inom samma koncern		2 384 373,04	1 371 787,54
Skulder till farmare		7 906 972,91	3 486 590,14
Övriga kortfristiga skulder		5 067 612,38	15 464 751,60
Resultatregleringar		3 459 686,66	1 910 536,13
		43 054 360,89	114 932 131,92
PASSIVA TOTALT		137 256 489,74	191 764 578,60

Moderbolagets resultaträkning

	Noter	1.11.2020- 31.10.2021 12 mån	1.11.2019- 31.10.2020 12 mån
OMSÄTTNING	9	48 992 521,00	24 953 503,89
Övriga rörelseintäkter	10	2 069 500,04	1 158 443,29
Material och tjänster	11	-1 526 583,63	-683 943,50
Personalkostnader	12	-11 642 930,08	-14 143 572,44
Avskrivningar och nedskrivningar	13	-2 482 882,05	-2 823 443,19
Övriga rörelsekostnader	14	-22 323 474,54	-27 291 272,44
RÖRELSERESULTAT		13 086 150,74	-18 830 284,39
Finansiella intäkter	15	7 643 811,40	8 572 696,21
Finansiella kostnader	16	-2 642 676,43	-4 896 848,77
RESULTAT FÖRE BOKSLUTSDISPOSITIONER OCH SKATTER		18 087 285,71	-15 154 436,95
Bokslutsdispositioner	17	386 210,09	759 384,00
Inkomstskatt	18	-517 007,77	0,00
RÅKENSKAPSPERIODENS RESULTAT		17 956 488,03	-14 395 052,95

Moderbolagets kassaflödesanalys

	1.11.2020- 31.10.2021 12 mån	1.11.2019- 31.10.2020 12 mån
Rörelseverksamhetens kassaflöde:		
Erhållna betalningar från köpare för förmedlingsförsäljningen	417 339 311	151 831 496
Erhållna betalningar för övriga rörelseintäkter	1 265 671	1 095 462
Betalda rörelsekostnader	-306 883 873	-185 956 588
Rörelseverksamhetens kassaflöde före finansiella poster och skatter	111 721 109	-33 029 630
Betalda räntor för affärsverksamheten	-815 911	-2 527 986
Betalningar för affärsverksamhetens övriga finansiella kostnader	-1 657 502	-2 936 533
Erhållna räntor från affärsverksamheten	5 641 193	8 177 059
Övriga finansiella intäkter från affärsverksamheten	1 911 817	193 996
Betalda direkta skatter	-36 941	0
Rörelseverksamhetens kassaflöde (A)	116 763 767	-30 123 095
Investeringarnas kassaflöde:		
Investeringar i materiella och immateriella tillgångar	-1 466 964	-1 391 618
Överlåtelseinkomster från materiella och immateriella tillgångar	98 028	156 478
Investeringar i övriga placeringar	0	-45 792
Överlåtelseinkomster från övriga placeringar	0	0
Investeringarnas kassaflöde (B)	-1 368 937	-1 280 932
Finansieringens kassaflöde:		
Upptagna kortfristiga lån	0	32 450 102
Amortering av kortfristiga lån	-71 712 080	-1 607 535
Betalda dividender	0	0
Koncernbidrag	-200 000	0
Koncernbidrag	0	381 000
Finansieringens kassaflöde (C)	-71 912 080	31 223 568
Förändring i likvida medel (A+B+C) ökning (+) / minskning (-)	43 482 750	-180 460
Likvida medel 31.10	43 588 151	105 401
Likvida medel 1.11	105 401	285 860
Förändring i likvida medel	43 482 750	-180 459

Noter till moderbolagets bokslut

1. Immateriella tillgångar	2020/2021	2019/2020
Övriga utgifter med lång verkningstid		
Anskaffningsutgift 1.11.	22 967 595	22 921 526
Ökningar	151 673	46 069
Anskaffningsutgift 31.10.	23 119 268	22 967 595
Akkumulerade avskrivningar 1.11.	-22 473 381	-22 020 117
Avskrivningar	-309 812	-453 263
Akkumulerade avskrivningar 31.10.	-22 783 192	-22 473 381
Bokföringsvärde 31.10.	336 076	494 215
Immateriella rättigheter		
Varumärken		
Anskaffningsutgift 1.11.	0	1 500 000
Akkumulerade avskrivningar 1.11.	0	-1 375 000
Avskrivningar	0	-125 000
Akkumulerade avskrivningar 31.10.	0	-1 500 000
Bokföringsvärde 31.10.	0	0
Programlicenser		
Anskaffningsutgift 1.11.	535 925	503 105
Ökningar	1 810	32 820
Anskaffningsutgift 31.10.	537 735	535 925
Akkumulerade avskrivningar 1.11.	-510 053	-494 789
Avskrivningar	-7 853	-15 265
Akkumulerade avskrivningar 31.10.	-517 907	-510 053
Bokföringsvärde 31.10.	19 829	25 872
Immateriella rättigheter totalt	19 829	25 872
Förskottsbetalningar		
Förskottsbetalningar 1.11.	831 178	279 774
Ökningar	860 200	611 197
Överfört till övriga utgifter med lång verkningstid	0	-58 694
Bokförts som kostnad	-11 400	-1 100
Förskottsbetalningar 31.10.	1 679 978	831 178

De immateriella rättigheterna består av Saga-varumärken och programlicenser. De övriga utgifterna med lång verkningstid samt förskottsbetalningarna består av de oavskrivna anskaffningsutgifterna på IT-system.

2. Materiella tillgångar	2020/2021	2019/2020
Mark- och vattenområden		
Anskaffningsutgift 1.11. = 31.10.	1 695 749	1 695 749
Byggnader och konstruktioner		
Anskaffningsutgift 1.11.	38 945 620	38 945 620
Ökningar	78 284	0
Anskaffningsutgift 31.10.	39 023 905	38 945 620
Akkumulerade avskrivningar 1.11.	-23 031 353	-21 899 010
Avskrivningar	-1 133 233	-1 132 343
Akkumulerade avskrivningar 31.10.	-24 164 586	-23 031 353
Uppskrivning 1.11. = 31.10.	8 073 020	8 073 020
Bokföringsvärde 31.10.	22 933 511	23 987 288
Maskiner och inventarier		
Anskaffningsutgift 1.11.	29 951 742	29 336 195
Ökningar	437 257	713 575
Minskningar	-71 662	-98 028
Anskaffningsutgift 31.10.	30 317 337	29 951 742
Akkumulerade avskrivningar 1.11.	-26 759 394	-25 665 678
Avskrivningar	-1 028 128	-1 093 716
Akkumulerade avskrivningar 31.10.	-27 787 522	-26 759 394
Bokföringsvärde 31.10.	2 529 815	3 192 348
Övriga materiella tillgångar		
	2020/2021	2019/2020
Förskottsbetalningar 1.11.	52 628	4 877
Ökningar	0	185 364
Överfört på byggnader och konstruktioner	-40 249	-119 942
Överfört på maskiner och inventarier	-12 380	-17 671
Överfört på övriga utgifter med lång verkningstid	0	0
Förskottsbetalningar och pågående nyanläggningar 31.10.	0	52 628

	2020/2021	2019/2020
Gårdsområdets asfaltering 1.11.	38 560	38 560
Akkumulerade avskrivningar 1.11.	-24 796	-20 940
Avskrivningar	-3 856	-3 856
Akkumulerade avskrivningar 31.10.	-28 652	-24 796
Bokföringsvärde 31.10.	9 909	13 765
Övriga materiella tillgångar totalt	9 909	66 393
Uppskrivningar		
Byggnader och konstruktioner 1.11 = 31.10.	8 073 020	8 073 020

Grunderna för uppskrivningen har justerats på basen av den år 2005 gjorda fastig-hetsvärderingen. Uppskrivningen har tidigare annullerats med ca 6,1 miljoner euro i bokslutet 31.7.1995 och ca 5,2 miljoner euro i bokslutet 31.8.1996. Vid en försäljning av den uppskrivna byggnaden realiserar för den uppskrivna andelen inkomstskatter på 1,6 miljoner euro, som har upptagits som latent skatteskuld under posten långfristigt främmande kapital.

3. Placeringar	2020/2021	2019/2020
Andelar i koncernföretag		
Bokföringsvärde 1.11.	3 798 445	3 752 654
Ökningar	0	45 792
Bokföringsvärde 31.10.	3 798 445	3 798 445
Övriga aktier och andelar		
Bokföringsvärde 1.11.	22 105	22 105
Minskningar	0	0
Bokföringsvärde 31.10.	22 105	22 105
Övriga fordringar		
Bokföringsvärde 1.11.	122 816	122 816
Ökningar	0	0
Bokföringsvärde 31.10.	122 816	122 816

Övriga fordringar är anslutningar.

Koncernbolag

	Koncernens ägarandel %	Moderbolagets ägarandel %	Enligt senast fastslagna bokslut Vinst/ För- lust	Eget kapital
Saga Furs A/S, Danmark	100%	100%	2 543 643	331 409
Saga Furs Holland BV, Holland	100%	100%	42 321	0
Saga Furs Polska Sp. z o.o., Polen	100%	100%	2 613	-35 329
Saga Furs North America INC	100%	100%	166 059	24 416
Saga-Systems Oy, Helsingfors	100%	100%	43 022	0
Saga Congress Center Oy, Vanda	100%	100%	585 392	-58 078
Kiinteistö Oy Tiilitaso, Vanda	100%	100%	1 327 039	-159 206
Furfix Oy, Kaustby	100%	100%	282 144	-17 703
Lumi Mink Oy, Kaustby	100%	100%	122 187	-25 756

4. Omsättningstillgångar

	31.10.2021	31.10.2020
Material och förnödenheter	134 397	243 288
Saga Kollektioner	275 331	135 488
Pälsskinn	7 775 117	3 266 927
Omsättningstillgångar totalt	8 184 845	3 645 704

5. Fordringar**Försäljningsfordringar**

I enlighet med Saga Furs Oyj:s försäljningsvillkor har köparen 21 dagar räntefri betalningstid räknat från auktionens sista försäljningsdag. Efter varje auktion redovisar Saga Furs Oyj försäljningen till pälsfarmarna i en eller flera rater inom ca en månad efter auktionen oberoende av om köparen har betalat skinnen. De obetalda skinnen är i bolagets besittning som säkerhet för försäljningsfordringarna tills betalning eller betalningsförbindelse har erhållits.

Vid utgången av räkenskapsperioden utgjorde försäljningsfordringarna 7 procent av förmedlingsförsäljningens värde (32 procent i föregående bokslut). De förskottsbetalningar som bolaget erhållit som säkerhet för försäljningsfordringarna utgjorde 46 procent av försäljningsfordringarnas värde (62 procent i föregående bokslut). För en del av försäljningsfordringarna har även ställts övriga tilläggsäkerheter.

Under räkenskapsperioden var försäljningsfordringarna som störst i mars 2021 då de uppgick till 161,4 miljoner euro (54,1 miljoner euro i september 2020).

Farmarfordringar

Saga Furs Oyj gör leveranskontrakt med både inhemska och utländska skinnleverantörer, i vilka leverantörerna förbinder sig att leverera en viss mängd skinn för försäljning. Mot dessa leveranskontrakt samt eventuella tilläggsäkerheter får leverantörerna förskott till vid ifrågavarande tidpunkt överenskomna villkor redan före skinnen levereras. Skinnleverantörerna har även möjlighet att erhålla förskott efter att skinnen har levererats till Saga Furs Oyj. Betalad förskotts kvitteras mot auktionsredovisningarna. För förskott debiteras en på de korta marknadsräntorna baserad ränta som justeras kvartalsvis i förskott.

Under räkenskapsperioden var farmarfordringarna som störst i november 2020 då de uppgick till 92,6 miljoner euro (175,2 miljoner euro i april 2020).

Resultatregleringar	31.10.2021	31.10.2020
Räntefordringar	1 841 143	1 802 442
Lagstadgade lönebikostnader	30 339	18 279
Avelstjänstfordringar	28 509	58 909
Övriga resultatregleringar	153 490	182 682
Resultatregleringar totalt	2 053 480	2 062 312
6. Eget kapital	31.10.2021	31.10.2020
Aktiekapital		
1.11 = 31.10.	7 200 000	7 200 000
Överkursfond		
1.11 = 31.10.	254 264	254 264
Uppskrivningsfond		
1.11 = 31.10.	1 513 691	1 513 691
Reservfond		
1.11 = 31.10.	12 230 000	12 230 000
Konjunkturfond		
1.11.	8 875 000	8 875 000
Överföring från vinstmedel	0	0
Konjunkturfond 31.10.	8 875 000	8 875 000
Vinst från föregående räkenskapsperioder		
1.11.	36 927 037	51 322 090
Dividendutdelning		0
Överföring till reservfond	0	0
Vinst från föregående räkenskapsperioder 31.10.	36 927 037	51 322 090
Räkenskapsperiodens resultat	17 956 488	-14 395 053
Eget kapital totalt	84 956 481	66 999 993
Uträkning av utdelningsbara medel	31.10.2021	31.10.2020
Vinst från föregående räkenskapsperioder	36 927 037	51 322 090
Räkenskapsperiodens vinst	17 956 488	-14 395 053
Konstnadstöd från Statskontoret	0	-500 000
Överförs till konjunkturfonden	1 795 649	0
Utdelningsbara medel 31.10.	56 679 174	36 427 037

Moderbolagets aktiekapital fördelar sig enligt följande 31.10.2021

	St.	Nominellt värde	EUR	Röst/aktie	Röster total
A-serien (12 röster/aktie)	900 000	2,00	1 800 000	12	10 800 000
C-serien (1 röst/aktie)	2 700 000	2,00	5 400 000	1	2 700 000
	3 600 000		7 200 000		13 500 000

Styrelsens fullmakter

Styrelsen har vid den ordinarie bolagsstämman 29.4.2021 beviljats befullmäktigande att besluta om aktieemission genom avyttring av egna aktier. Befullmäktigandet omfattar högst 1 630 A-aktier och 61 458 C-aktier, vilkas totala antal motsvarar ca 1,75 procent av bolagets totala aktieantal. Styrelsen kan med stöd av bemyndigandet besluta om en riktad aktieemission och bemyndigandet kan användas i en eller flera poster. Befullmäktigandet är i kraft till den 29.4.2024.

Dessutom bemyndigades styrelsen vid den ordinarie bolagsstämman 29.4.2021 besluta om en dividendutdelning på högst 0,50 euro per A-aktie och 0,64 euro per C-aktie.

7. Ackumulerade bokslutsdispositioner

	31.10.2021	31.10.2020
Akkumulerad avskrivningsdifferens	7 631 044	8 217 850

8. Främmande kapital

De inkomstskatter på 1,6 miljoner euro beräknade på uppskrivningens värde som realiseras vid en försäljning av föremålet för uppskrivningen har redovisats som latent skattekulder under posten långfristigt främmande kapital.

Resultatregleringar

	31.10.2021	31.10.2020
Ränta	301 630	132 373
Löner och socialkostnader	1 555 703	1 405 857
Övriga resultatregleringar	1 602 354	372 306
Resultatregleringar totalt	3 459 687	1 910 536

Noter till resultaträkningen**9. Omsättning**

	2020/2021	2019/2020
Provisionsintäkter		
Farmarprovisioner	13 906 382	10 583 845
Köparprovisioner	32 593 334	14 062 238
Provisionsintäkter totalt	46 499 716	24 646 083
Skinnförsäljning	2 361 357	166 694
Web Sampo- avelstjänster	114 915	132 701
Övrig omsättning	16 533	8 026
Omsättning totalt	48 992 521	24 953 504

10. Övriga rörelseintäkter	2020/2021	2019/2020
Hysesintäkter	428 414	595 462
Returnerade kreditförluster från köparfordringar	777 464	0
Försäljning av anläggningstillgångar	26 365	62 982
Övriga intäkter	837 257	500 000
Övriga rörelseintäkter totalt	2 069 500	1 158 443
11. Material och tjänster	2020/2021	2019/2020
Material, förnödenheter och varor		
Inköp under räkenskapsperioden	-6 065 725	-3 617 938
Förändring i lager	4 539 141	2 933 995
Material och tjänster totalt	-1 526 584	-683 944
12. Personalkostnader	2020/2021	2019/2020
Löner och arvoden	-9 396 837	-11 537 453
Pensionskostnader	-1 811 707	-2 172 980
Övriga lönebikostnader	-434 386	-433 139
Personalkostnader totalt	-11 642 930	-14 143 572
Antalet anställda i genomsnitt		
Fast anställda	147	117
Säsonganställda	106	129
Totalt	253	246
Antalet anställda i slutet av räkenskapsperioden		
Moderbolaget	171	108
Ledningens löner och arvoden		
Styrelsemedlemmarnas löner och arvoden		
Kenneth Ingman	-20 650	-26 600
Jari Isosaari	-47 450	-56 450
Lasse Joensuu	-12 850	-19 800
Anders Kulp	-16 600	-21 500
Virve Kuusela	-13 900	-19 550
Isto Kärkäinen	-12 850	-18 500
Kennet Myllykoski	-12 850	-7 075
Hannu Sillanpää	0	-13 213
Rainer Sjöholm	-5 325	-13 213
Styrelsemedlemmarnas löner och arvoden totalt	-142 475	-195 900
Verkställande direktören *		
Pertti Fallenius (till 6.5.2020)		-572 303

Magnus Ljung (från 6.5.2020)	-186 204	-82 356
Verkställande direktörens suppleant	-189 000	-191 535

*) Under jämförelseperiodens räkenskapsperiod verkade Pertti Fallenius som verkställande direktör 1.11.2019-6.5.2020 och Magnus Ljung 6.5-31.10.2020. Ersättningar åt verkställande direktören har specificerats i en Ersättningsrapport 2020-2021 som finns till påseende på bolagets hemsida www.sagafurs.com.

Ledningens pensionsförbindelser

Den av Saga Furs tagna förmånsbaserade tilläggspensionsförsäkringen grundar sig på en planerad pensionsålder på 60 år, samt har som målsättning att arbetsförmögenhets- och ålderdomspensionen samt det lagstadgade pensionskyddet tillsammans utgör 60 procent av den avtalsenliga pensionslönen. Pensionslönen beräknas baserat på personens medellön under de tio senaste åren före 60 års ålder. Verkställande direktör Ljung har inte av bolaget betalad tilläggspensionsförsäkring. Under räkenskapsperioden betalades ännu 31 000 euro justeringsavgift för föregående verkställande direktörens pensionsförsäkring och 256 000 euro för verkställande direktörens suppleants tilläggsförsäkring

Lån till personer i bolagets närkrets

Personer i bolagets och koncernens närkrets har inte beviljats lån. Koncernens närkrets-bolag tillhörande bolag med betydande inflytande, som är bolagets kunder, har erhållit förskottsfinansiering i enlighet med moment 25 Noter till koncernbokslutet.

13. Avskrivningar och nedskrivningar	2020/2021	2019/2020
Immateriella tillgångar		
Övriga utgifter med lång verkningstid	-309 812	-453 263
Immateriella rättigheter	0	-125 000
Programlicenser	-7 853	-15 265
	-317 665	-593 528
Materiella tillgångar		
Byggnader och konstruktioner	-1 133 233	-1 132 343
Maskiner och inventarier	-1 028 128	-1 093 716
Övriga materiella tillgångar	-3 856	-3 856
	-2 165 217	-2 229 915
Avskrivningar totalt	-2 482 882	-2 823 443
14. Övriga rörelsekostnader	2020/2021	2019/2020
Tjänster till farmare	-7 954 478	-9 508 585
Tjänster till handeln	-1 860 498	-3 286 610
Intressebevakning och kommunikation	-3 555 220	-2 571 131
Övriga kostnader	-8 842 094	-11 924 946
Övriga rörelsekostnader totalt	-22 212 290	-27 291 272
Revisionsarvode		
Revision	-76 395	-75 993
Övriga arvoden	-3 000	-15 850
Totalt	-79 395	-91 843

15. Finansiella intäkter	2020/2021	2019/2020
Ränteintäkter från företag inom samma koncern	49 897	434 161
Ränteintäkter från övriga kortfristiga placeringar	6 064 680	8 104 166
Returnerade dividender	1 217	166
Returnerade kreditförluster från farmarfordringar	1 528 018	34 204
Finansiella intäkter totalt	7 643 811	8 572 696
16. Finansiella kostnader	2020/2021	2019/2020
Räntekostnader	-985 175	-1 960 315
Kreditförluster från farmarfordringar	-1 339 979	-2 170 161
Valutakursförluster	0	0
Övriga finansiella kostnader	-317 523	-766 373
Finansiella kostnader totalt	-2 642 676	-4 896 849
17. Bokslutsdispositioner	2020/2021	2019/2020
Skillnaden mellan planenliga avskrivningar och avskrivningar i beskattningen	586 210	378 384
Erhållna koncernbidrag	0	381 000
Bokslutsdispositioner totalt	586 210	759 384
18. Inkomstskatt	2020/2021	2019/2020
Räkenskapsperiodens skatt	-517 008	0
Övriga noter		
19. Givna säkerheter, ansvarsförbindelser och övriga ansvar	31.10.2021	31.10.2020
Skulder mot vilka som säkerhet ställts inteckningar och pantsatts fordringar		
Lån från finansieringsbolag	0	68 265 974
Givna fastighetsinteckningar	50 875 165	50 875 165
Givna företagsinteckningar	203 027 366	203 027 366
Givna panter	54 590 403	47 120 438
Derivatavtal		
Valutaterminer	0	9 830 740
Hysesansvar		
Inom ett år	1 830 780	1 859 160
Över ett år och högst inom fem år	4 073 352	5 297 961

Moderbolagets ikraftvarande valutaposition var vid räkenskapsperiodens slut -3 305 974 euro.

Fastighetsinvesteringar

Moderbolaget är skyldig att kontrollera sina mervärdesskatteavdrag för fastighetsinvesteringarna, om fastighetens skattemässiga användning minskar under översiktsperioden. Ansvarets maximibelopp är 1.021.256 euro och det sista granskningsåret är 2029.

Styrelsens förslag till utdelning

Moderbolagets utdelbara medel per 31.10.2021:

– ackumulerade vinstmedel	36 927 036,82
– räkenskapsperiodens resultat	17 956 488,03
– överföring till konjunkturfonden i enlighet med bolagsordningen	<u>-1 795 648,80</u>
	53 087 876,05

Styrelsen föreslår för den ordinarie bolagsstämman att:

- 1 dividend utdelas totalt 1,00 euro per A-aktie och 1,28 euro per C-aktie och
- 1 800 000 euro överförs till konjunkturfonden

Utdelningsförslaget inkluderar en dividend för räkenskapsperioden 2020-2021 på 1,00 euro per A- och C-aktie, samt dessutom en på C-aktiernas preferensrätt i enlighet med 3§ i bolagsordningen baserad icke-utdelad årlig dividend på 7 % för de två senaste räkenskapsperioderna då ingen dividend betalades.

Vanda den 26 januari 2022

Jari Isosaari
Styrelseordförande

Kenneth Ingman
Styrelsens viceordförande

Lasse Joensuu
Styrelsemedlem

Anders Kulp
Styrelsemedlem

Virve Kuusela
Styrelsemedlem

Isto Kärkäinen
Styrelsemedlem

Kennet Myllykoski
Styrelsemedlem

Rainer Sjöholm
Styrelsemedlem

Magnus Ljung
Verskställande direktör

Revisionsanteckning

Över utförd revision har idag avgivits berättelse.

Vanda den 26 januari 2022

KPMG Oy Ab

Revisionsamfund

Jukka Rajala

CGR

Revisionsberättelse

Detta dokument på svenska är en översättning av den ursprungligt finska revisionsberättelsen. Endast den finska originala revisionsberättelsen är juridiskt bindande.

Till bolagsstämman i Saga Furs Abp

Revision av bokslutet

Uttalande

Vi har utfört en revision av bokslutet för Saga Furs Abp (fo-nummer 0115411–6) för räkenskapsperioden 1.11.2020–31.10.2021. Bokslutet omfattar koncernens balansräkning, rapport över totalresultatet, rapport över förändringarna i eget kapital, rapport över kassaflöden och noter till bokslutet inklusive en sammanfattning av betydelsefulla redovisningsprinciper samt moderbolagets balansräkning, resultaträkning, finansieringsanalys och noter till bokslutet.

Enligt vår uppfattning

- ger koncernbokslutet en rättvisande bild av koncernens ekonomiska ställning och av resultatet av dess verksamhet och kassaflöden för året i enlighet med internationella redovisningsstandarder (IFRS), så som de antagits av EU,
- ger bokslutet en rättvisande bild av moderbolagets ekonomiska ställning samt av resultatet av dess verksamhet i enlighet med i Finland ikraftvarande stadganden gällande upprättande av bokslut och det uppfyller de lagstadgade kraven.
- Våra uttalanden i denna rapport är förenliga med innehållet i den kompletterande rapport som överlämnats till moderbolagets styrelse.

Grund för uttalandet

Vi har utfört vår revision i enlighet med god revisions sed i Finland. Vårt ansvar enligt god revisions sed beskrivs närmare i avsnittet *Revisorns ansvar för revisionen av bokslutet*.

Vi är oberoende i förhållande till moderbolaget och koncernföretagen enligt de etiska kraven i Finland som gäller den av oss utförda revisionen och vi har i övrigt fullgjort vårt yrkesetiska ansvar enligt dessa.

Vi har inte tillhandahållit moderbolaget och koncernföretagen några andra tjänster än revisionstjänster.

Vi anser att de revisionsbevis vi har inhämtat är tillräckliga och ändamålsenliga som grund för våra uttalanden.

Materialitet

Den tillämpande materialiteten påverkar omfattningen av revisionen. Materialiteten har bestämts på basen professionellt omdöme och styr valet av revisionsåtgärder, tidpunkten för och omfattningen av revisionen samt bedömningen av noterade felaktigheter i förhållandet till bokslutet som helhet. Nivån på den av oss bestämda materialiteten baserar sig på vår bedömning av storleken av felaktigheter som ensamma eller tillsammans rimligen kan anses inverka på ekonomiska beslut som användare av bokslutet gör. Vi har också tagit i betraktande felaktigheter och/eller potentiella felaktigheter vilka på grund av kvalitativa faktorer enligt vår uppfattning är materiella för användarna av bokslutet.

För revisionen särskilt betydelsefulla områden

Särskilt betydelsefulla områden för revisionen är de områden som enligt vår professionella bedömning var de mest betydelsefulla för räkenskapsperiodens revision. Dessa områden behandlades inom ramen för revisionen av, och i vårt ställningstagande till bokslutet som helhet, men vi ger inga separata uttalanden om dessa områden. De viktigaste bedömda riskerna för väsentliga felaktigheter som avses i EU förordningens 537/2014 artikel 10.2c är inkluderade i beskrivningarna av för revisionen särskilt betydelsefulla områden nedan.

Vid vår revision har vi beaktat risken att ledningen förbigår kontroller. Detta har omfattat en bedömning av om det finns indikationer på ledningens medvetna förhållande till dessa, vilket kan medföra en väsentlig risk för felaktigheter till följd av oegentligheter.

FÖR REVISIONEN SÄRSKILT BETYDELSEFULLA OMRÅDEN**HUR IFRÅGAVARANDE OMRÅDEN BEAKTATS I REVISIONEN****Värderingen av köparfordringar (14,3 M€) (principer för uppgörandet av koncernbokslutet och noter 4, 6, 13, 14 och 25)****Värderingen av köparfordringar är en väsentlig del av revisionen på grund av bland annat följande:**

- Köparfordringarnas andel av balansomslutningen är avsevärd. I bokslutet 31.10.2021 var räntebärande och räntefria köparfordringar sammanlagt 14,3 M€ netto, vilket är 11 % av balansomslutningen (31.10.2020 sammanlagt 30,5 M€ och 16 %).
- Köparfordringar är fordringar från köpare som har köpt skinn för framtida behov. De obetalda skinnen är i företagets besittning som säkerhet för dessa köparfordringar tills betalning har erhållits.
- Till värderingen av köparfordringar hör avsevärda uppskattningar och risker av en signifikant oriktighet på grund av marknadens ostadigheter, vilket reflekteras i värderingen av fordringarna. Värderingen kräver uppskattningar från företagets ledning på grund av skinnens prisrisker. Nedskrivningsförluster redovisas då det objektivt kan påvisas att en fordran inte kan indrivnas till fullt belopp.

Utförda granskningsåtgärder innehöll bland annat:

- Utvärdering av koncernens beräkningsgrunder i förhållande till tillämpade bokföringsstandarder.
- Övervägande av värderingskriterier som företagets ledning använder vid värdering av köparfordringar.
- Analytiska substansgranskningar samt substansstesting angående värderingen av köparfordringar.
- Genomgång av uppföljningskontrollen gällande köparfordringarnas värdering samt genomgång av kontroller angående bokningar av kreditförluster i moderbolaget.
- Omdöme av noterna angående köparfordringarna.

Värderingen av farmarfordringar (23,3 M€) (principer för uppgörandet av koncernbokslutet och noter 4, 6, 13 och 25)**Värderingen av farmarfordringar är ett väsentligt ärende i revisionen på grund av bland annat följande:**

- Farmarfordringarna består främst av skinn- och uppfödningförskott.
- Farmarfordringarnas andel av balansomslutningen är avsevärd. I bokslutet 31.10.2021 var de räntebärande farmarfordringar värda sammanlagt 23,3 M€, vilket motsvarar 18 % av balansomslutningen (31.10.2020 sammanlagt 103,4 M€ och 56 %).
- Till värderingen av farmarfordringar tillhör avsevärda uppskattningar och risker av en signifikant oriktighet på grund av marknadens osäkerheter, vilket reflekteras i värderingen av fordringarna. Värderingen kräver omdöme från företagsledningen på grund av övervägandet av skinnens prisrisker och farmarnas ekonomiska ställning. Nedskrivningsförluster redovisas då det objektivt kan påvisas att en fordran inte kan indrivnas till fullt belopp.

Utförda granskningsåtgärder innehöll bland annat:

- Utvärdering av koncernens beräkningsgrunder i förhållande till de tillämpade bokföringsstandarder.
- Genomgång av förskottsfinansieringsavtal och deras villkor.
- Testning av parametrar i förskottsfinansieringssystemet.
- Utvärderingar av grunderna till fordringarna samt omdöme av ledningens uppskattningskriterier i samband med bokslutsgranskningen innehållande bland annat diskussioner med företagsledningen angående farmarnas ekonomiska ställning, mängden fordringar per farmare samt kreditförluster och risker relaterade till dessa.
- Omdöme av noterna angående farmarfordringarna.

Styrelsens och verkställande direktörens ansvar för bokslutet

Styrelsen och verkställande direktören ansvarar för upprättandet av bokslutet och för att koncernbokslutet ger en rättvisande bild enligt internationella redovisningsstandarder (IFRS), så som de antagits av EU och för att bokslutet ger en rättvisande bild i enlighet med i Finland ikraftvarande stadganden gällande upprättande av bokslut samt uppfyller de lagstadgade kraven. Styrelsen och verkställande direktören ansvarar även för den interna kontroll som de bedömer är nödvändig för att upprätta ett bokslut som inte innehåller några väsentliga felaktigheter, vare sig dessa beror på oegentligheter eller på fel.

Vid upprättandet av bokslutet ansvarar styrelsen och verkställande direktören för bedömningen av moderbolagets och koncernens förmåga att fortsätta verksamheten. De upplyser, när så är tillämpligt, om förhållanden som kan påverka förmågan att fortsätta verksamheten och att använda antagandet om fortsatt drift. Antagandet om fortsatt drift tillämpas dock inte om man avser att likvidera moderbolaget eller koncernen, upphöra med verksamheten eller inte har något realistiskt alternativ till att göra något av detta.

Revisorns ansvar för revisionen av bokslutet

Våra mål är att uppnå en rimlig grad av säkerhet om huruvida bokslutet som helhet innehåller några väsentliga felaktigheter, vare sig dessa beror på oegentligheter eller på fel, och att lämna en revisionsberättelse som innehåller våra uttalanden. Rimlig säkerhet är en hög grad av säkerhet, men är ingen garanti för att en revision som utförs enligt god revisionssed alltid kommer att upptäcka en väsentlig felaktighet om en sådan finns. Felaktigheter kan uppstå på grund av oegentligheter eller fel och anses vara väsentliga om de enskilt eller tillsammans rimligen kan förväntas påverka de ekonomiska beslut som användare fattar med grund i bokslutet.

Som del av en revision enligt god revisionssed använder vi professionellt omdöme och har en professionellt skeptisk inställning under hela revisionen. Dessutom:

- Identifierar och bedömer vi riskerna för väsentliga felaktigheter i bokslutet, vare sig dessa beror på oegentligheter eller på fel, utformar och utför granskningsåtgärder bland annat utifrån dessa risker och inhämtar revisionsbevis som är tillräckliga och ändamålsenliga för att utgöra en grund för våra uttalanden. Risken för att inte upptäcka en väsentlig felaktighet till följd av oegentligheter är högre än för en väsentlig felaktighet som beror på fel, eftersom oegentligheter kan innefatta agerande i maskopi, förfalskning, avsiktliga utelämnanden, felaktig information eller åsidosättande av intern kontroll.
- Skaffar vi oss en förståelse av den del av moderbolagets eller koncernens interna kontroll som har betydelse för vår revision för att utforma granskningsåtgärder som är lämpliga med hänsyn till omständigheterna, men inte för att uttala oss om effektiviteten i den interna kontrollen.

- Utvärderar vi lämpligheten i de redovisningsprinciper som används och rimligheten i ledningens uppskattningar i redovisningen och tillhörande upplysningar.
- Drar vi en slutsats om lämpligheten i att styrelsen och verkställande direktören använder antagandet om fortsatt drift vid upprättandet av bokslutet. Vi drar också en slutsats, med grund i de inhämtade revisionsbevisen, om huruvida det finns någon väsentlig osäkerhetsfaktor som avser sådana händelser eller förhållanden som kan leda till betydande tvivel om moderbolagets eller koncernens förmåga att fortsätta verksamheten. Om vi drar slutsatsen att det finns en väsentlig osäkerhetsfaktor, måste vi i revisionsberättelsen fästa uppmärksamheten på upplysningarna i bokslutet om den väsentliga osäkerhetsfaktorn eller, om sådana upplysningar är otillräckliga, modifiera uttalandet om bokslutet. Våra slutsatser baseras på de revisionsbevis som inhämtas fram till datumet för revisionsberättelsen. Dock kan framtida händelser eller förhållanden göra att ett moderbolag eller en koncern inte längre kan fortsätta verksamheten.
- Utvärderar vi den övergripande presentationen, strukturen och innehållet i bokslutet, däribland upplysningarna, och om bokslutet återger de underliggande transaktionerna och händelserna på ett sätt som ger en rättvisande bild.
- Inhämtar vi tillräckliga och ändamålsenliga revisionsbevis avseende den finansiella informationen för enheterna eller affärsaktiviteterna inom koncernen för att göra ett uttalande avseende koncernbokslutet. Vi ansvarar för styrning, övervakning och utförande av koncernrevisionen. Vi är ensamt ansvariga för vårt uttalande.

Vi kommunicerar med dem som har ansvar för bolagets styrning avseende, bland annat, revisionens planerade omfattning och inriktning samt tidpunkten för den, samt betydelsefulla iakttagelser under revisionen, däribland eventuella betydande brister i den interna kontrollen som vi identifierat under revisionen.

Vi förser också dem som har ansvar för bolagets styrning med en bekräftelse om att vi har följt relevanta yrkesetiska krav avseende oberoende, och kommunicerar alla relationer och andra förhållanden som rimligen kan påverka vårt oberoende samt i tillämpliga fall tillhörande motåtgärder.

Av de frågor som kommuniceras med dem som har ansvar för bolagets styrning fastställer vi vilka frågor som varit de mest betydelsefulla för räkenskapsperiodens revision och som därför utgör de för revisionen särskilt betydelsefulla områdena. Vi beskriver dessa områden i revisionsberättelsen såvida inte lagar eller andra författningar förhindrar upplysning om frågan eller när, i ytterst sällsynta fall, vi bedömer att en fråga inte ska kommuniceras i revisionsberättelsen på grund av att de negativa konsekvenserna av att göra det rimligen skulle väntas vara större än allmänintresset av denna kommunikation.

Övriga rapporteringsskyldigheter

Uppgifter om revisionsuppdraget

Vi har fungerat som av bolagstämman vald revisor från och med den 26 april 2019.

Övrig information

Styrelsen och verkställande direktören ansvarar för den övriga informationen. Den övriga informationen omfattar verksamhetsberättelsen och informationen i årsberättelsen men inkluderar inte bokslutet eller vår revisionsberättelse. Vi har fått tillgång till verksamhetsberättelsen före datumet för denna revisionsberättelse och förväntar oss att få tillgång till årsberättelsen efter detta datum. Vårt uttalande om bokslutet täcker inte övrig information.

Vår skyldighet är att läsa den ovan specificerade övriga informationen i samband med revisionen av bokslutet och i samband med detta göra en bedömning av om det finns väsentliga motstridigheter mellan den övriga informationen och bokslutet eller den uppfattning vi har inhämtat under revisionen eller om den i övrigt verkar innehålla väsentliga felaktigheter. För verksamhetsberättelsens del är det ytterligare vår skyldighet att bedöma om verksamhetsberättelsen har upprättats enligt gällande bestämmelser om upprättande av verksamhetsberättelse.

Enligt vår uppfattning är uppgifterna i verksamhetsberättelsen och bokslutet enhetliga och verksamhetsberättelsen har upprättats i enlighet med gällande bestämmelser om upprättande av verksamhetsberättelse.

Om vi utgående från vårt arbete på den övriga informationen som vi fick tillgång till före datumet för denna revisionsberättelse, drar slutsatsen att det förekommer en väsentlig felaktighet i den aktuella övriga informationen, bör vi rapportera detta. Vi har ingenting att rapportera gällande detta.

Helsingfors den 26 januari 2022

KPMG OY AB

JUKKA RAJALA
CGR