

admirals

2022

Auditeerimata konsolideeritud vahearuanne

Admirals Group AS



Admirals Group AS

Auditeerimata konsolideeritud vahearuanne 2022

Äriregistri kood	11838516
Aadress	Maakri 19/1, Tallinn, 10145
Telefon	+372 6 309 300
E-post	info@admiralmarkets.com
Põhitegevusala	Valdusettevõtte
Vahearuanne perioodi algus ja lõpp	01. jaanuar- 31. detsember
Juhatuse esimees	Sergei Bogatenkov
Juhatuse liikmed	Andrey Koks Andreas Ioannou
Nõukogu esimees	Alexander Tsikhilov
Nõukogu liikmed	Anton Tikhomirov Anatolii Mikhalchenko Dmitri Lauš Fedor Ragin Priit Rohumaa
Auditor	PricewaterhouseCoopers AS

The logo for Admirals, featuring the word "admirals" in a white, lowercase, sans-serif font. A small blue circle is positioned above the letter 'i'.

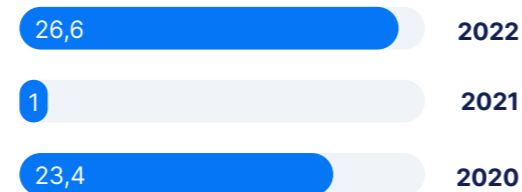
Tulemuste kokkuvõte 2022

- Kauplemistegevuse netotulu 69,0 miljonit eurot (2021: 35,7 miljonit eurot, 2020: 62,2 miljonit eurot)
- EBITDA¹ 26,6 miljonit eurot (2021: 1,0 miljonit eurot ja 2020: 23,4 miljonit eurot)
- Puhaskasum 23,5 miljonit eurot (2021: 0,1 miljonit eurot ja 2020: 20,7 miljonit eurot)
- Aktiivsete klientide² arv grupis kasvas 13% 55 242 kliendini võrreldes 2021. aastaga ja 14% kõrgem kui 2020. aastal (2021: 49 080 ja 2020: 48 341 aktiivset klienti)
- Aktiivsete kontode³ arv grupis kasvas 11% 70 346 kontoni võrreldes 2021. aastaga ja 12% kõrgem kui 2020. aastal (2021: 63 231 and 2020: 62 854 aktiivset kontot)
- Uute taotluste arv grupis kasvas 22% 151 116 taotluseni võrreldes 2021. aastaga ja 61% kõrgem kui 2020. aastal (2021: 123 714 ja 2020: 93 703 taotlust)

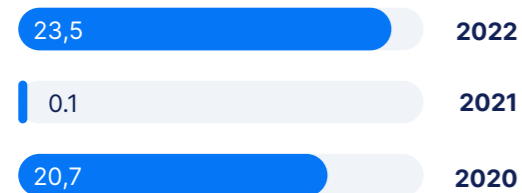
Kauplemistegevuse netotulu, EUR mln



EBITDA¹, EUR mln



Puhaskasum, EUR mln



¹ Intressi-, maksu- ja amortisatsioonieelne kasum

² Aktiivsed kliendid on kliendid, kes aasta jooksul teinud vähemalt ühe kauplemistehingu

³ Aktiivsed kontod on kontod, mille kaudu on aasta jooksul tehtud vähemalt üks kauplemistehing

Finantsturgude kõrge volatiilsuse tõttu kasvasid 2022. aastal ettevõtte tulemused märkimisväärselt.

Puhaskasum suurenes
23 400%

Aktiivsete klientide arv suurenes
13%

EBITDA kasvas
2 560%

Aktiivsete kontode arv suurenes
11%

Grupi kauplemise netotulu suurenes
93%

Uute taotluste arv suurenes
22%



Juhatuse deklaratsioon

Admirals Group AS 2022. aasta vahearuanne koosneb tegevusaruandest ja raamatupidamise aruandest.

Admirals Group AS 2022. aasta vahearuanne esitatud andmed ja lisainformatsioon on tõene ning terviklik.

Raamatupidamise aruande koostamisel rakendatud arvestuspõhimõtted on kooskõlas rahvusvaheliste finantsaruandluse standarditega, nagu need on vastu võetud Euroopa Liidu poolt, ning kajastavad õigesti ja õiglaselt ettevõtte finantsseisundit, majandustulemust ning rahavoogusid.

Admiralsi investoritele

Head investorid

Globaalse FinTechi kogukonnana on Admirals alati seisnud väärtuste eest, mis ühendavad inimesi ja kultuure kõikjal maailmas. Finantsvabadus on inimkonna üks järgmistest suurtest eesmärkidest ning usume, et see peaks olema kättesaadav kõigile ja kõikjal. Selline mõtteviis kujundab Admiralsi edasist teekonda.

Meie visioon on olla ülemaailmne teerajaja rahalise kaasatuse vallas, et võimaldada inimestele mugavat ligipääsu taskukohastele ja turvalistele finantstootetele ning -teenustele nende vajadustele vastava keskkonna kaudu. Selline visioon ei kõnele ainult tulevikust, vaid kirjeldab juba olemasoleva strateegia elluviimist globaalse finantskeskuse. Oleme kiired, paindlikud ja julged.

2022. aasta vahearuanne raamatupidamise aruanne on auditeerimata.

✓ allkirjastatud digitaalselt

Sergei Bogatenkov, Tegevjuht ja juhatuse esimees Admirals Group AS
Tallinn, 28.02.2023

Saan uhkusega öelda, et äriplaanis on 2022. aasta Admiralsi jaoks olnud erakordne. Vaatamata ebakindlatele aegadele, püstitas Admirals oma tegutsemisaja kasumirekordi. Admirals Group AS äritegevuse puhastulu oli 69 miljonit eurot (2021: 35,7 miljonit eurot) ja grupi puhaskasum 23,5 miljonit eurot (2021: 0,1 miljonit eurot).

Samal ajal oleme loonud tugeva kultuurideülese meeskonna, mis tegutseb 18 erinevas paigas üle maailma. Oleme globaalne, ent kohaliku fookusega ettevõtte, mida usaldavad kliendid kõigil mandritel ja me soovime veelgi enam. Tegutseme selle nimel, et Admirals pakuks praegustele ja tulevastele klientidele parimat kombinatsiooni toodetest ja kliendikogemusest kõigis maailma geograafilistes piirkondades ning kanalites.

2022. aasta tugevad tulemused annavad võimsa stardipositsiooni tulevikuks. Oleme keskendunud oma inimeste arengu toetamisele. Ettevõtte kujundame positiivset töökeskkonda, luues veelgi kaasavama ja mitmekesisema kogukonna, mida iseloomustab tiimiliikmete ühtekuuluvustunne.

Laiendasime oma ülemaailmset kohalolekut Lõuna-Aafrikasse ja Kanadasse. Jordaania tulemused on erakordsed ja ületavad meie kõige kõrgemaid ootusi seoses finantsvabaduse poole püüdlevate inimeste kaasamisega. Need strateegilised saavutused on argumendid ettevõtte tugevast juhtimisest ja visiooni strateegilisest ellu viimisest.

Üks edu alustest on meie mobiilirakendus, mis on ainulaadne, turvaline ja kliendisõbralik tööriist laias finantsmaailmas navigeerimiseks 10 erinevas keeles. Uus käivitatud investeerimis- ja kauplemisplatvorm laob vundamenti tulevikuks.

Meie äri toimub pandeemiaeelse ajaga sarnases täismahus. Ettevõtte töötajad on omaks võtnud hübriidse tööviisi. Oleme tugevalt keskendunud IT ja infrastruktuuri arendamisele, tagades, et pidevad investeeringud teadus- ja arendustegevusse võimaldaksid edasist kasvu. Hoiame sammu AI võimaluste lõputu integreerimisega ja masinõppe arenguga, mis võimaldavad uut arengut tehnoloogilises jõudluses. Meie süsteemid toimivad tõrgeteta, turvaliselt ja järgides kõrgeimaid võimalikke standardeid.

Viimased aastad on tugevalt proovile pannud väärtused, harjumuspärsed protsessid ja igapäevaelu erinevad aspektid. 2022. aasta tõestas, et meie tugevat juhtimiskultuuri iseloomustavad ühtekuuluvus meeskonnana, julged otsused ja pidev soov saavutada üha paremaid tulemusi.

Tähtsuse loomine ühiskonnas on meie põhitegevuse üks alustalasid. Peame mõtlema keskkonnale, tegudele ja mõjule, mida globaalse ettevõtte loome. Oleme alati rõhutanud, kui oluline on jagada oma edu organisatsioonide ja algatustega, kes vajavad toetust. Jätkame koostööd Eesti kultuuri-, spordi-, loodus- ja haridusorganisatsioonidega, kuna sellised projektid on tagasihoidlik viis anda tagasi ja aidata ühiskonnal tähendust luua.

Olen südamest uhke meie senise koostöö üle ja hindan väga usaldust, mida olete Admiralsi suhtes üles näidanud. Meil on ambitsioonikas plaan tulevikuks ja oleme kindlad, et saavutame soovitud tulemused. Pidevalt muutuv maailmas oleme jätkuvalt pühendunud globaalse FinTechi kogukonna edendamisele.

Sergei Bogatenkov, Tegevjuht ja juhatuse esimees Admirals Group AS

Meie eesmärk on võimaldada 2030. aastaks rahalist vabadust 10 miljonile inimesele.

Õpi.
Kauple.
Investeeri.

Sisukord

Tegevusaruanne	10
Meie ettevõte	11
2022 peamised sündmused	17
2022. aasta ülevaade	21
Majanduskeskkond	35
Finantsülevaade	38
Kapitaliseeritus	42
Konsolideeritud raamatupidamise vahearuanne	44
Konsolideeritud finantsseisundi aruanne	45
Konsolideeritud koondkasumiaruanne	47
Konsolideeritud rahavoogude aruanne	49
Konsolideeritud omakapitali muutuste aruanne	52
Konsolideeritud raamatupidamise vahearuande lisad	54
Lisa 1. Üldine informatsioon	55
Lisa 2. Riskijuhtimine	55
Lisa 3. Nõuded krediidiasutustele ja investeerimisühingutele	56
Lisa 4. Finantsvarad ja -kohustused õiglasest väärtusest muutustega läbi kasumiaruande	56
Lisa 5. Laenud ja nõuded	61
Lisa 6. Materiaalne põhivara ja kasutusõigusega vara	63
Lisa 7. Immateriaalne põhivara	65
Lisa 8. Võlad ja ettemaksed	66
Lisa 9. Rendilepingud	67
Lisa 10. Allutatud võlakirjad	68
Lisa 11. Bilansivälised varad	69
Lisa 12. Aktsiakapital	70
Lisa 13. Segmendaruanne	71
Lisa 14. Kauplemistegevuse netotulu	76
Lisa 15. Tegevuskulud	77
Lisa 16. Tehingud seotud osapooltega	78

Tegevusaruanne

Järgnev peatükk käsitleb Admirals Group ASi ja sellega seotud tütarettevõtete asutamise- ja litsenseerimisajalugu.



Meie ettevõte

ADMIRALS GROUP AS (endise nimega Admiral Markets Group AS) asutati 2009. aastal, eesmärgiga liita erinevate riikide finantsettevõtteid, et moodustada rahvusvaheline ettevõtete kontsern, mis tegutseb ühise kaubamärgi Admirals (edaspidi Admirals või Grupp) all.

Alates 2001. aastast finantsturgudele kaasamise teerajajana on Admirals globaalse digitaalse looga tippasemel turuliider. Loomes ettevõttesisest tarkvara ja lahendusi nii ettevõtetelt-tarbijale (B2C) kui ka ettevõtetelt-ettevõttele (B2B) kauplemiseks ja investeerimiseks, muutes finantsturud kättesaadavaks kogu maailmas.

Admirals kaubamärgi all tegutsevate investeerimisühingute põhitegevusalaks on kauplemise teenuse ja investeerimisteenuste (peamiselt finantsvõimendusega ja tuletisinstrumentide) pakkumine tava-, professionaalsetele ning institutsionaalsetele klientidele. Klientidele pakutakse Forexi ja hinnavahelepingute (contract for difference ehk CFD) finantsvõimendusega tooteid börsivälisel turul ning ka börsil noteeritud instrumente. Admiralsi tegevus on olnud suunatud peamiselt kogunud kauplejatele, kuid sel aastal oleme oma positsiooni tugevdanud ka alustavate kauplejate segmendis. Seetõttu pööratakse tähelepanu kogunud kauplejate üldiste kauplemisuskuste parendamisele ja uute huviliste koolitamisele. Uute kliendisegmentide sihtimine on olulise strateegilise tähtsusega eesmärk äritegevuse laiendamiseks grupis.

Konsolideerimisgruppi kuuluvad litsentseeritud investeerimisühingud on Admiral Markets AS, Admiral Markets UK Ltd, Admirals AU Pty Ltd (endine ärinimi Admiral Markets Pty Ltd), Admiral Markets Cyprus Ltd, Admiral Markets AS/ Jordan LLC, Admirals SA (PTY) LTD., Admiral Markets Canada Ltd., Admirals KE Limited ja Admirals SC Ltd (endine ärinimi Aglobe Investments Ltd). Kontserni kuuluvatel ettevõtetel on üheksa litsentsi: Eesti Finantsinspektsiooni (EFSA), Londoni Finantsjäreelvalveasutus (FCA) Ühendkuningriigis, Austraalia Väärtpaberite ja Investeeringute Komisjon (ASIC) Austraalias,

Küprose Väärtpaberite ja Börsikomisjon (CySEC) Küprosel, Jordaania Väärtpaberite Komisjon (JSC) Jordaania, Finantsjäreelvalveasutus (FSCA) Lõuna-Aafrika Vabariigis ja Kapitaliturgude amet (CMA) Keenias Šeišellidel, Kanada investeerimistööstuse reguleeriv organisatsioon (IIROC) Kanadas. Keenias ja Kanadas ei ole veel äritegevust toimunud. Admiral Markets Cyprus ja Admirals South Africa sõlmisid ühiselt ülevõtmislepingu Admirals SC Ltd-ga, mis on asutatud Seišellide Vabariigis ja millel on Seišellide finantsteenuste ameti poolt väärtpaberimüüja litsents.

Admiral Markets Cyprus Ltd saab grupi Euroopa tavaklientide peamiseks kauplemispartneriks. Admiral Markets AS-i rolliks on olla märkimisväärne grupisisesse teenuse osutaja. Vastavalt grupi strateegiale maandavad Admirals Group AS-i tütarettevõtted oma klientide tehingutest tulenevaid riske oma tütarettevõtjas - Admiral Markets AS-is, kes on ka nende peamine likviidsuspakkaja.

Aruande avaldamise ajal kuuluvad samasse konsolideerimisgruppi veel sellised ettevõtted nagu Runa Systems LLC (Gruusia), AMTS Solutions OÜ, AM Asia Operations Sdn. Bhd., PT Admirals Invest Indonesia LLC, Gateway2am OÜ, Admiral Markets Europe GmbH (Saksamaa), Admiral Markets France (Société par actions simplifiée), Admiral Markets Espana SL (Hispaania), Runa Ukraine LLC, Admirals Digital Limited ja Admirals KE Ltd ning MoneyZen OÜ, millel on tütarühing Moneyzen Collateral Agent OÜ. Admirals KE Ltd (Keenia) asutati 2022. aastal. Detsembril 2022 sõlmisid Admiral Markets Cyprus ja Admirals South Africa ühiselt ülevõtmislepingu ettevõtte Aglobe Investments Ltd ostuks, mis on asutatud Seišellide Vabariigis ja millel on Seišellide finantsteenuste ameti poolt väärtpaberite vahendaja litsents.

Runa Systems UPELLC, AMTS Solution OÜ, AM Asia Operations Sdn. Bhd ja Admiral Markets Europe GmbH osutavad IT ja grupisiseid teenuseid. Hetkel ei ole äritegevust Gateway2am OÜ-s, Admiral Markets Canada Ltd-s, PT Admirals Invest Indonesia LLC-s, Admiral Markets France SAS-is, Admiral Markets Espana SL-is, Runa Ukraine LLC-s, Admirals Digital Limited-is ja Admirals KE Ltd-s.

Admirals Group AS struktuur

Admirals Group AS struktuur aruande avalikustamise ajal:



Juhtkond

Admirals Group AS juhib kuueliikmeline juhatus ja järelevalvet teostab seitsmeliikmeline nõukogu.

Juhtkonnale arvestatud tasu koos sotsiaalmaksudega moodustas 2022. aastal 1 062 tuhat eurot (2021: 153 tuhat eurot).

Admirals Group AS-i nõukogu

Admirals Group AS-i nõukogusse kuuluvad vahearuande koostamise ajal Alexander Tsikhilov, Anton Tikhomirov, Anatolii Mikhalchenko, Dmitri Lauš, Fedor Ragin ja Priit Rohumaa.



Priit Rohumaa

Nõukogu liige



Dmitri Lauš

Nõukogu liige

Admirals Group AS-i juhatus

Vahearuande koostamise ajal kuuluvad Admiral Markets AS-i juhatusse Sergei Bogatenkov, Andrey Koks ja Andreas Ioannou.



Sergei Bogatenkov

Juhatusesimees



Andrey Koks

Juhatusesimees



Andreas Ioannou

Juhatusesimees



Alexander Tsikhilov

Nõukogu esimees



Anatolii Mikhalchenko

Nõukogu liige



Anton Tikhomirov

Nõukogu liige



Fedor Ragin

Nõukogu liige

Meie inimesed

Admiralsi peamine eesmärk täna ja tulevikus on olla suurepärase koht töötamiseks. Hoolime Admiralsi töötajate heaolust ja igapäevasest kogemusest üle maailma.

2022. aasta peamiseks märksõnadeks Admiralsi tiimis olid meie globaalsete talentide kaasamine, suhtlemine, koostöö, inimeste tunnustamine, kohanemine ja arendamine.

Keskendusime oma olemasolevate strateegiate ülevaatamisele ja uute käivitamisele, et pakkuda veelgi suuremat läbipaistvust koostöös. Näiteks võtsime kasutusele käitumiskodeksi ja kaugtöö poliitika, samuti uuendasime tööruumide turvaeeskirju. Integreerisime oma töövoogudesse mahuka andmete kogumise, analüüsi ja prognooside koostamise, mis edendavad Admiralsi meeskonnatööd. Kolm uut Admiralsi keskust avati Batumis (Gruusia), Limassolis (Küpros) ja Kaplinnas (Lõuna-Aafrika), mis aitavad kaasa ettevõtte ülemaailmsele laienemisele.

Grupis töötas 2022. aasta lõpus 294 töötajat (2021. aastal 300 töötajat).

Admirals jätkas jõupingutusi protsesside automatiseerimisel, et uute talentide kohanemist sujuvamaks muuta. Tulemuseks oli töötaja tööle asumise keskmine rahulolu 94,07%.

2022. aastal rakendas Admirals kaasamisuringu järjepideva strateegilise protsessina. Samuti võeti kasutusele uus tööriist inimeste motivatsiooni ja tööga seotud väljakutsete jälgimiseks. Selle tulemusena saavad personaliosakond ja juhtkond ülevaate kirjeldatud aspektidest kord kahe nädala jooksul toimuvatel kohtumistel.

Admirals on piirideta kogukond, mis tähendab, et ühendame erineva kultuuritausta, teadmiste ja asukohaga inimesed üheks võimsaks meeskonnaks. Suhtlemine ja koostöö on märksõnad, mis kujundavad meie arusaama ühtekuuluvusest. Selle saavutamiseks käivitas ettevõtte uuendatud vormis ja väga hea tagasiside saanud igakuise personaliudiskirja, et hoida kõiki kursis ja tuua inimesi üksteisele lähemale.

2022. aastal võttis Admirals kasutusele hübriidtöömudeli, mis tähendab, et töötajatele anti paindlikkus töötada 3 päeva kontorist ja 2 päeva eemalt.

Inimeste arendamine ja tunnustamine

Ettevõtte juhtkonna ja teiste meeskonnaliikmete poolt osaks saanud tunnustamine on töötajate jaoks tähendusrikas ja üks suurimaid motivaatoreid. Seetõttu edendab Admirals talentidele konstruktiivse tagasiside ja nende toetamise kultuuri.

Grupp tutvustas kiitumise algatust, et tunnustada töötajate pingutusi ja edendada üldist tänulikkuse mõtteviisi.

Admirals käivitas ka koolitusprogrammi "Financial Essentials", et kasvatada teadmisi finantsvaldkonnast, millele järgnes lisaks Admiralsi praktikaprogramm.

Pakkusime tudengitele ja noortele spetsialistidele võimalust töötada globaalses meeskonnas, omandada väärtuslikke erialaseid teadmisi ning võimalust arendada oma oskusi.

Ühtlustasime ja korraldasime ülemaailmseid üritusi, et edendada ühtset meeskonnatunnet kõikjal. Nende sündmuste hulka kuulusid näiteks lastekaitsepäev, teadmispäev ja suvepäevad. Kuna kontsern on otsustanud toetada oma inimeste heaolu, käivitati Admiralsi keskustes tervisliku eluviisi tutvustamiseks Tervislik Nädal.


Oleme tänulikud raske töö, panuse ja jõupingutuste eest ühtekuuluvustunde kasvatamisel ning jääme ootama 2023. aastat.

2022 peamised sündmused

Meie algatused

Admirals väärtustab ühtekuuluvust ja seda tehakse CSR tegevustes ning erinevates sponsor- ja koostööprojektides.

Tehes head ja ettevõtte sotsiaalne vastutus



Möödunud aastad on olnud erakordsed. Mitte ainult tervise, töötingimuste või ärikeskkonnaga seotud muutustega kohanemisel.

Meie arusaam ohutusest ja inimlikkusest on arenenud. Oleme pidanud avastama ja juurutama uusi viise, kuidas aidata oma kliente, partnereid ning kiiresti reageerida äritegevuse ja kliendikogemuse muutumisele FinTechi maailmas. Meie, admiralidena, oleme olnud operatiivsed ja paindlikud. Oleme meeskonnana kokku hoidnud ja tõestanud, et ühtekuuluvuse vaimus on kõik võimalik.

Viimase paari aasta jooksul on esile kerkinud teemad, mis on olnud mõnda aega varjus, kuid on meie enda ja meid ümbritsevate lähedaste heaolu seisukohalt endiselt üliolulised. Vaimne tervis on tõsine ja kiiret sekkumist nõudev küsimus, mis vajab tähelepanu täna rohkem kui kunagi varem. Admirals on alati toetanud organisatsioone, inimesi ja algatusi, mis seisavad inimkonna kõrgemate väärtuste eest. Usume, et selliste eesmärkide toetamine peaks olema edu kogenud ettevõtete missioon. On suur au tutvustada mõningaid partnerlussuhteid 2022. aastast.

FCI Levadia

Spordil on ühiskonna ühendamisel märkimisväärne roll. Admirals jätkab Eesti jalgpallimeistri FCI Levadia sponsorduse kaudu panustamist Eesti spordi edusse.



Keeleõpe

Admirals seisab nende inimestega, kes vajavad tuge. Andsime Ukrainale rahalist abi ja võimaldasime oma Tallinna peakorteris Ukrainast ümberasustatud isikute keeleõppega tegeleda.



Eesti Kontsert

Admirals jätkas koostööd Eesti Kontserdiga, mis on kõige kõrgetasemelisem kultuuriorganisatsioon ja Eesti muusikakultuuri edendaja. Usume, et muusikal on oluline roll vaimses heaolus ning seetõttu julgustame oma töötajaid külastama Eesti Kontserdi korraldatavaid kontserte ja muusikaüritusi.

Lauamäng

Märtsis tutvustas Admirals Eesti esimest laste rahatarkuse lauamängu. Heategevusprojektina loodud mäng "Rahatarkuse kompass" on mõeldud eelkõige 1-2 klassi õpilastele, et nad saaksid oma esimesed teadmised rahatarkusest. Mäng sündis Rahandusministeeriumi, Admiralsi ja ALPA Kidsi koostöös ning see annetati pilootprojektina 32 koolile üle Eesti.



Noorte maleturniir

Admirals võrustus oma Tallinna kontoris noorte malevõistlust noortele malemängijatele vanuses 14- 18. Turniiri eesmärgiks oli panustada male üldisesse edusse ja populaarsuse tõusu. Üritusel pidas avakõne tuntud telesaatejuht ja teadlane Aigar Vainu, kes kõneles osalejatele,

kuidas malemängu oskus ja vastav mõtlemine mõjutab väga tugevalt meie igapäevast elu. Ta julgustas noori malemängijaid kasvatama oma mänguoskust ja pürgima veelgi paremate tulemuste poole kõiges, mida nad ette võtavad. Samuti ütles Vaigu, et malemängu oskus mõjutab ka arusaamist finantsturgudest.



Laste ja noorte rahatarkuse päev

Laste ja noorte rahatarkuse päev sai teoks VIVITA, Admiralsi, MTÜ "Mängides Targaks" ja Rahandusministeeriumi koostöös.



Maleolümpia

Admirals toetas Indias, Chennais toimunud maleolümpial osalenud Eesti koondist.



2022. aasta ülevaade

2022. aasta oli veel üks oluline aasta kontserni 2030. aasta visiooni jaoks pakkuda finantsvabadust 10 miljonile inimesele. Eelmisel aastal tegi Admirals märkimisväärsed edusamme toote- ja IT-arenduses ning investeeris palju tehnoloogiasse ja infrastruktuuri. Lisaks pani grupp suurt rõhku jätkusuutlikkusele ning keskkonna-, sotsiaal- ja juhtimisalgatustele ning jätkas ülemaailmse talendika meeskonna loomist. Grupi eesmärk on laiendada oma toote- ja teenusepakkumist, et pakkuda klientidele rohkem võimalusi.

Murdaktsiad

2022. aastal tõi Admirals investeerimise tootekategooria all turule murdaktsiad. Murdaktsiad toimivad hajutatud portfelli võtmena – kuna klient saab valida, kui palju või kui vähe iga aktsiat osta. Admiralsi kliendid saavad murdosaga aktsiaid kasutades investeerida oma lemmiaktsiatesse vaid murdosaga aktsia hinnast. Saadaolevad aktsiad on juhtivate indeksite osad. See on lihtne viis investeerida sellistesse kvaliteetaktiasse nagu S&P500, NASDAQ, DAX40 ja teistesse globaalsetesse indeksitesse.



Krüpto pakkumise laiendamine

Selleks, et vastata pidevalt muutuva kauplemaastiku ootustele, laiendasime ka oma krüptovaluuta toodete valikut. Admirals teatas uuest põnevast teenusest. Kliendid saavad osta, hoida ja müüa krüptovaluutat otse oma rahakotist.

Native Trading ja Investing

Native Trading ja Investing on üks tulevikku kujundavatest toodetest, mille Admirals 2022. aastal turule tõi. Selle peamine eesmärk on pakkuda meie klientidele selget ja intuiitivset liidest brauseris kauplemiseks ja investeerimiseks. Selleks ühendatakse olemasolevad kauplemistehnoloogiad täiesti uue selge ja intuiitivse kasutajaliidesega. See on veebis saadaval, seega pole vaja ühtegi rakendust ega platvormi alla laadida. Samas on see aga palju enam kui lihtsalt "veebi kauplemise liidese" loomine. See kehastab

Dashboardi ümberkujundust, mille fookus liigub Metatraderi seadetelt tõeliselt kliendikesksele töölauale, mis annab ülevaate toodetest ja eripakkumistest, kliendi finantsnäitajatest ning mida iseloomustab selge navigeerimine ja läbimõeldud kasutajakogemus. Kasutaja ei pea enam aega kulutama kauplemiskontode avamisele ega parooliga kauplemisterminali sisse logimisele. Selle asemel saab ligipääsu uudistele, ideedele ja kokkuvõtetele, mida Admirals pakub ning kiiret ja, mis kõige tähtsam, lihtsat juurdepääsu kauplemisele.

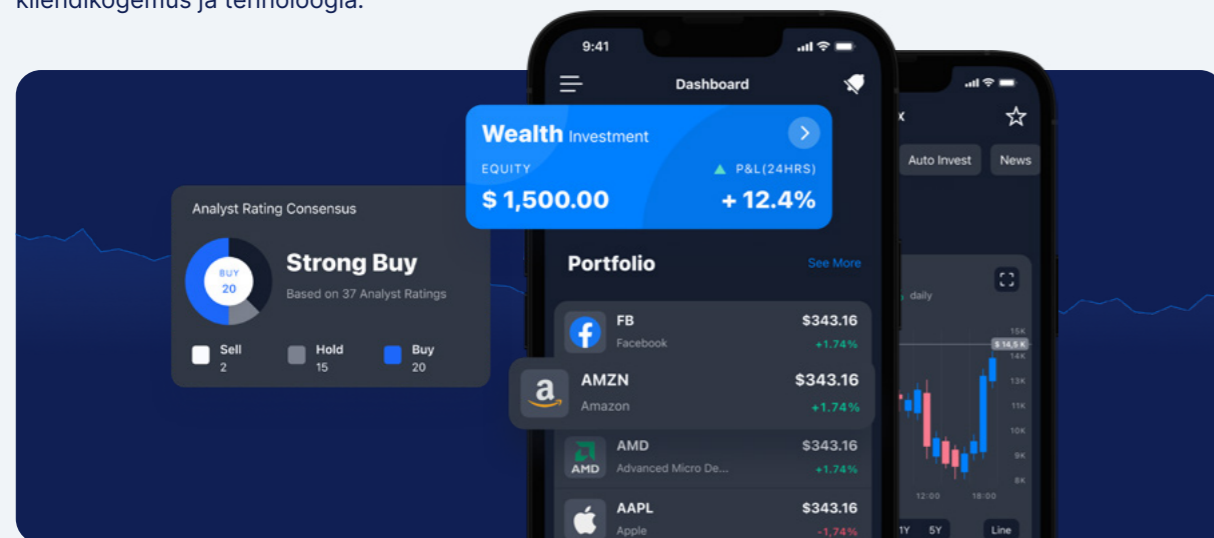
Mobiilirakenduse edasi arendamine

Mitmesuguste kauplemise, investeerimise, sotsiaalse kauplemise ja rahalise lisandväärtusega teenuste finantskeskuseks saamisel, on mobiilirakendus ülim tööriist – mobiilirakendus, mida igaüks vajab liikvel olles kauplemiseks.

Ettevõtte panustas edasi mobiilirakenduse arendamisse, keskendudes jaeklientidele. Varem on Admirals tähelepanu pööranud kogunud kauplejale. Nüüd hõlmab meie strateegia ja 2030. aasta visioon jaeklienti, pidades silmas eesmärki võimaldada finantsvabadust 10 miljonil inimesele. Seeläbi võimaldab ettevõtte lihtsaid tooteid ja teenuseid, mida toetab esmaklassiline kliendikogemus ja tehnoloogia.

Finantsteekonda võib alustada Admiralsist aktsiate ostmisega. Ettevõtte keskendub finantskirjaoskuse edendamisele ja finantsturgudele sisenemiseks vajalike tööriistade arendamisele.

Murdaktsiate lisamine mobiilirakendusse on 2022. aasta märkimisväärne edulugu. See on väga edukas funktsioon, mida kasutavad pooled meie kasutajatest igapäevaselt. Samuti oleme alustanud oma rakenduse ümberkujundamist ja -mõtestamist, muutes selle veelgi kasutajasõbralikumaks ja intuiitivsemaks.



IT arendused

IT-I on Admiralsi edus ülioluline roll, kuna see võimaldab meil pakkuda oma klientidele ja partneritele uuenduslikke ja kõrgetasemelisi finantsteenuseid. Infotehnoloogia juhib innovatsiooni, millega kaasneb äriedu.

Admirals on läbi aastate alati rõhutanud suure jõudluse ja digitaalse küpsuse tähtsust. IT-d efektiivselt kasutavad ettevõtted omavad turul konkurentsieelist, sest nad on tõhusamad, reageerivad kiiremini ning tegutsevad paindlikumalt.

Kontsern jätkas suuremahulisi investeringuid IT arendusse, et säilitada selle kõrge jõudlus ja digitaalne küpsus. Valmisid paljud silmapaistvad edulood, et jätkata ambitsioonikat teekonda, mis aitavad võimaldada 2030. aastaks 10 miljonil inimesel kogeda finantsvabadust.

Palju jõupingutusi tehti omandatud tehnoloogiate kasutamise laiendamiseks meie uutes andmekeskustes. IT-valdkonna olulisemateks märksõnadeks 2022. aastal olid IT-turvalisuse ja riskijuhtimisega seotud tegevused seoses küberohtude suurenemisega maailmas.

Samuti täiustati kliendisuhtluse tehnoloogilisi lahendusi, tuues olemasolevate hulka uusi teenusepakkujaid, et vähendada kulusid, tõsta kvaliteeti ja ettevõtte talitluspidevust.

Muutsime VOIP-infrastruktuuri ja täiustasime seda, siirdudes ühele suurimale VOIP-pilveteenuse pakkujale maailmas.

Admiralsi süsteemidel on olekuleht admirals.statuspage.io, mis tähendab, et Grupi kliendid saavad nüüd näha, kas on juhtunud intsidente ja neid saab olukorrast teavitada.



Uued teenused

2022. aasta tähistas uut ajajärku Admiralsi ülemaailmsel laienemisel, sest ettevõtte pani aluse kohalolekule Aafrikas. Oma esimese sõlmpunkti rajamine Lõuna-Aafrikas tähistab ettevõtte visiooni ühe strateegilise vahetulemuse saavutamist, milleks on võimaldada 2030. aastaks finantsvabadus 10 miljonile inimesele. Admiralsist on saamas ülemaailmne finantskeskus, mis mitte ainult ei paku oma klientidele nutikaid finantslahendusi, vaid võimaldab juurdepääsu ülemaailmsetele finantsturgudele kõikjal ja igal ajal.

2022. aasta lõpus laiendas Admirals litsentse Aafrikas, kuna Capital Markets Authority (CMA) on kapitaliturgude määruste alusel litsentsinud Admirals Kenya Limitedi veebipõhise valuutakaubanduse maaklerina. Admirals loodab, et sellise litsentsi saamine aitab kaasa ettevõtte edasisele kasvule Aafrikas ja annab juurdepääsu rangelt reguleeritud turule.

Lisaks sai 2022. aastal Admiral Markets Canada Limited registreeritud investeerimisühingust Kanada investeerimissektori reguleeriva organisatsiooni (IIROC) liige. Sellega saavutas Admirals oma esimese litsentsi Põhja-Ameerikas. Tegevusloa eesmärk on esimeses etapis pakkuda Ontarios ja Briti Columbias asuvatele klientidele korralduste täitmist hinnavahelepingute (CFD) puhul, eesmärgiga laiendada järgmisel aastal ettevõtte tegevust Kanadas. Admirals soovib välja selgitada, kuidas kohalik turg võtab nende tootepakkumise vastu ja milliseid ainulaadseid müügiargumente suudetakse pakkuda, et eristuda Kanada traditsioonilisematest pakkumistest.



Lõuna Aafrika kontor

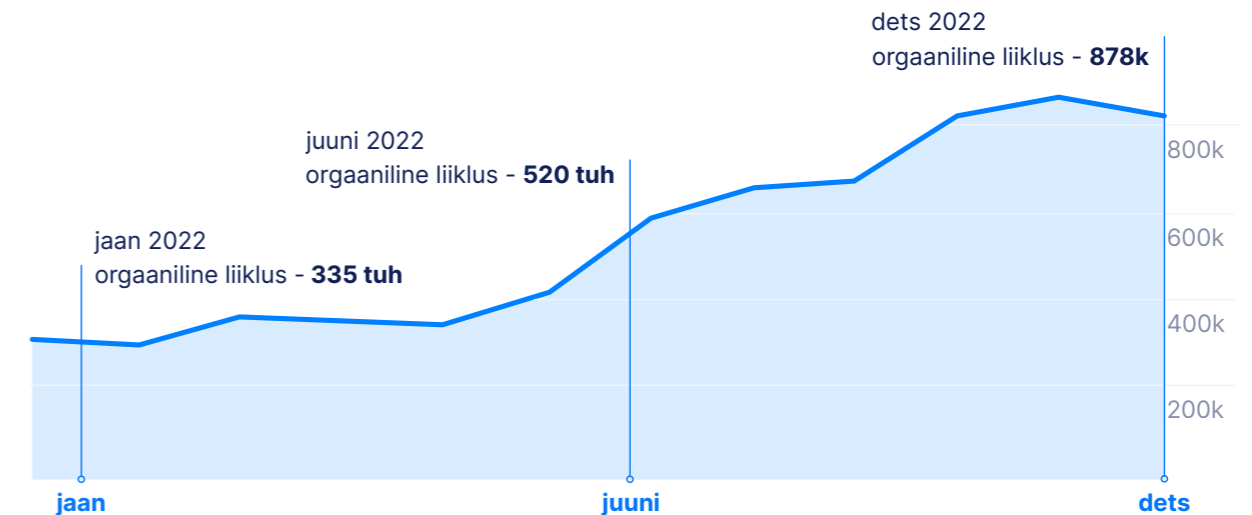
Turundus

Turundus on iga ettevõtte kandev osa. Oluline klientide vajaduste tuvastamiseks ja rahuldamiseks, toodete ja teenuste reklaamimiseks, kaubamärgi identiteedi-, müügiühenduste ja konkurentsieelise loomiseks, mis aitab Admiralsil laieneda ja edu saavutada. Kuna turundus nõuab ettevõtelt konkurentsipüsimiseks kohanemist uute tehnoloogiate, kanalite ja trendidega, keskendume käesolevaga 2022. aasta olulisematele märksõnadele.

Otingumootoritele optimeerimine (SEO)

2022. aastal tõusis SEO tähtsus hüppeliselt, aidates suurendada nähtavust, juhtida sihitud liiklust, luua kaubamärgi usaldusväärsust, parandada kasutajakogemust ja püsida konkurentidest ees, olles samal ajal kuluefektiivne.

2022. aasta on olnud SEO jaoks väljakutseterohke, kuna meie nišikonkurents on üsna kõrge. Tänu meie meeskonna suurepärasele tööle, oli mõju internetiliiklusele ja positsioonidele positiivne. 2022. aastal kasvas vastav orgaaniline liiklus 70%.



Sotsiaalmeedia

Aasta oli märkimisväärne sotsiaalmeedias nähtavuse ja kaasatuse poolest.

- ilmus sotsiaalmeedia platvormide kaudu üle **50 miljoni** inimese ette kogu maailmas, mis oli meie eesmärgist kaks korda suurem.
- saavutas kuumimal platvormil - TikTok - kuni **25%** kaasatuse.
- laiendasime oma segmenti algajatele ja Gen-Z-le, pakkudes ligipääsetavat ja võrreldavat sisu.
- jälgis trende ja kohtus inimestega õigetes kanalites – Instagram Reels'is, TikTok'is, YouTube Shorts'is.

Tulemusturundus

2022. aastal suurendasime meie veebisaidile jõudvate kasutajate arvu 180%, mitmekesistades tasuliste kaasamiste kombinatsioonina kasutatavaid kanaleid.

Reklaamisime oma rakenduste pakkumist nii Apple Store'is kui ka Google Play poes.

Samuti tõhustasime oma displeikampaaniaid, alustasime Performance Maxi kampaaniaid ja jõudsime kasutajateni eri seadmetes ja platvormidel (Facebook, Google, LinkedIn, Apps).

Haridus

Kuna haridus on alati olnud meie finantsvabaduse strateegia ja lähenemisviisi üks aluseid, keskenduti oluliselt sellele valdkonnale.

Admirals käivitas igakuised veebiüritused dr Alexander Elderiga, kes on üks mõjukamaid inimesi selles sektoris. Ta on professionaalne kaupleja ja kõigi aegade enimmüüdud kauplemisraamatu "The New Trading for a Living" autor.

Turu-uudiste pakkumiseks alustasime igapäevaseid episoode Admiralsi analüütikutega ning alustasime kauplejate ja investorite erinevat teadmiste taset hõlmavat koolitust. Hetkel pakume haridusprogramme 15 erinevas keeles. 2022. aasta jooksul osales meie kursustel, veebiseminaridel ja seminaridel üle 80 000 kaupleja ja investori.

43 000

unikaalset kasutajat veebiseminaridel/seminaridel

39 000

registreerumist veebikursustele

Turunduse automatiseerimine

Täiendasime kasutajate segmenteerimise võimalusi, kasutades tehisintellektil põhinevaid turunduse automatiseerimise tööriistu, mis võimaldavad meil luua paremaid kasutajaprofiile ja sihtimist. Selle tulemusena kasvas märgatavalt kasutajate seotus ja konversioonimäär.

Kaasatud kontaktide koguarv aasta jooksul:

931 996 (peaaegu 50%)

Interaktsioonidele avatud määr **4,8%**

Klõkkimise määr **57%**

Pärast nimekirja koostamist juunis jõudsime kokku **20 000** tõuketeavituste tellijani.

Turunduse tulevik hõlmab tõenäoliselt suuremat rõhku isikupärastamisele ning andmete ja tehnoloogia kasutamisele tarbijate sihtimiseks ja nendega suhtlemiseks. See võib hõlmata tehisintellekti, virtuaalse ja liitreaalsuse ning muude uuenduslike tehnoloogiate kasutamist kaasahaaravamate ja interaktiivsemate turunduskogemuste loomiseks. Lisaks pööratakse tõenäoliselt rohkem tähelepanu autentsete ja sisukate sidemete loomisele tarbijatega sotsiaalse vastutuse ja jätkusuutlike algatuste kaudu. Admirals soovib 2023. aasta trendidega sammu pidada ja isegi neist ette jõuda.

Pühendumine meid ümbritsevatele inimestele ja keskkonnale

„Igas oma tegevuses, olgu see siis äriile suunatud või ajendatud soovist reageerida meid ümbritsevatele keskkonna-, sotsiaalsetele ja juhtimisega seotud muudatustele, peame alati tegutsema ühtekuuluvuse vaimus. Koos töötades suudame saavutada rohkem. Admiralsis jälgime ümbritsevaid keskkonnamuutusi suure murega. Peame tegutsema kohe ja koos, tugevamalt kui kunagi varem,“ ütles Admirals Group ASi tegevjuht Sergei Bogatenkov.

Sergei Bogatenkov, Tegevjuht ja juhatuse esimees Admirals Group AS

Positsioneerime end jätkuvalt liidritena, kui täidame oma kohustust järgida oma üldises ärimudelisis keskkonna-, sotsiaal- ja ettevõtete juhtimise põhimõtteid.

Keskkonna-, sotsiaal- ja juhtimisvaldkonna

(ESG) kriteeriumid on Grupi tegevuses kogum standardeid, mida sotsiaalselt teadlikud investorid kasutavad võimalike investeeringute analüüsimiseks.

- Keskkonnakriteeriumid näitavad, kuidas Grupp toimib looduse kaitsmisel.
- Sotsiaalsed kriteeriumid arvestavad, kuidas Grupp juhib oma suhteid töötajate, tarnijate, klientide ja kogukondadega, kus ta tegutseb.
- Juhtimine kajastab Grupi juhtimist, juhtide töötasu, auditeid, sisekontrolli ja aktsionäride õigusi.

Üleilmse osalisena ja Grupina, millel on esindused üle kogu maailma, näeme sotsiaalseid, majanduslikke ja keskkonnavalaseid muutuseid enda ümber iga päev. Me usume, et suudame muuta maailma – üheskoos. See on põhimõte, mida jälgime, kui võtame arvesse oma kestlikkuse ja ESG-alaseid jõupingutusi.



Meie algatused

Keskkonnaalgatused

“Ükski väljakutse – mitte ükski väljakutse – ei kujuta tulevastele põlvkondadele suuremat ohtu kui kliimamuutused,”

ütles president Barack Obama.

2022. aastal võttis ÜRO Peaassamblee 161 poolt- ja kaheksa erapooletuga vastu ajaloolise resolutsiooni, millega kuulutati juurdepääs puhtale, tervislikule ja jätkusuutlikule keskkonnale universaalseks inimõiguseks.

ÜRO peasekretär António Guterres tervitas ajaloolist otsust ja ütles, et pöördeline areng näitab, kuidas liikmesriigid saavad ühineda ühises kolmekordses võitluses planeedi kliimamuutuse, bioloogilise mitmekesisuse vähenemise ja reostuse vastu.

Admirals toetab täielikult ÜRO resolutsiooni, mis kuulutab juurdepääsu puhtale, tervislikule ja säästvatele keskkonnale universaalseks inimõiguseks, aidates ülemaailmsete projektide toetamisega kaasa eesmärgi täitmisele.



Admirals sai süsinikuneutraalseks ettevõtteks 2020. aastal ja on sellest ajast alates ClimatePartneriga koostööd teinud. Koostöös ClimatePartneriga oleme läbi viinud järgmised projektid.

Metsade kaitsmine Colombias, Matavenis.

Colombia suurima REDD+ projektina kaitseb see algatus 1 150 200 hektarit troopilisi metsi, kaitstes nende bioloogilist mitmekesisust. See pakub haridust, tervishoidu, kanalisatsiooni, toiduga kindlustatust ja muid sotsiaaltoetusi 16 000 põlisrahvale. Projekt töötab käsikäes kogukondadega, et neid pidevalt teavitada ja koolitada, parandada elutingimusi ja edendada jätkusuutlikku majanduskasvu.

Tuuleenergia Tuppadahallis, Indias.

See algatus toetab elektritootmist tuuleturbiinide abil. See on vaid üks Lõuna-India osariigi Karnataka projekti paljudest eelistest. Mitu väikest tuuleparki Shimoga ja Chitradurga rajoonis toodavad puhast elektrit kokku 34 turbiini ja koguvõimsusega 56 MW, mis suunatakse India elektrivõrku. Madala emissiooniga tehnoloogia aitab seega kaasa kasvuhoonegaaside vähendamisele. Samas kindlustatakse projektiga energiarustus piirkondades, kus varem puudus pidev juurdepääs elektrile.

Metsakaitse Rimba Rayas, Indoneesias.

Rimba Raya bioloogilise mitmekesisuse kaitseala on kodus viimastele ohustatud Borneo orangutangidele ning see toimib puhvertsoonina õlipalmistanduste ja Tanjung Putingi rahvusparki vahel. Piirkond pakub ideaalset elupaika mitmete looma- ja taimeliikidele, sealhulgas ahvidele ja päikesekarudele. Ökosüsteemi tervist edendatakse degradeerunud alade taasmetsastamise kaudu. Kogukonda toetatakse tegevustega, mis hõlmavad personaalsete veefiltrite, vee puhastussüsteemide, tuletõrje, päikesevalgustuse, raamatukogude, stipendiumide, mikroettevõtete ja ujuvklainikute ning tervishoiuteenuste kättesaadavaks muutmise ja kõige kaugemates piirkondades, kus mõnel inimesel pole kunagi olnud juurdepääsu arstiabile

Ülemaailmne süsiniku kompenseerimine+ ookeani kaitse.

Iga tonn CO2 kompensatsiooni võimaldab Plastic Banki algatusel peatada 10 kg plastijätmete sattumine ookeani



Puhas joogivesi Sierra Leones.

Kliimategevus puhta joogivee kaudu. Sierra Leone on suures osas maapiirkondades asuv riik, kus majapidamised kasutavad joogi-, puhastus- ja pesuvee puhastamiseks ebatõhusatel kolmekivipõletustel tavaliselt puitkütust. Selle protsessi tulemuseks on puidu põletamisel tekkivate kasvuhoonegaaside eraldumine – neid emissioone saab aga vältida, kasutades tõhusat puurkaevutehnoloogiat, mis ei vaja puhta veega varustamiseks kütust.

Toetatud projekt aitab Kono piirkonna kogukondadel taastada 57 kaevu. Koostöös kohaliku elanikkonnaga remonditakse ja hooldatakse regulaarselt kahjustatud kaevusid, mis tagab piirkonna veevarustuse. Puhta joogivee



kättesaadavus välistab vee keetmise vajaduse, säästes keskmiselt 10 000 tonni CO2 emissiooni aastas.

Seega ei aita see kaasa mitte ainult kliimameetmetele, vaid mõjutab ka soolist võrdõiguslikkust. Majapidamise veevarustuse vastutuse tõttu mõjutavad halvad veetingimused eriti tüdrukuid ja naisi. Puurkaevude kaudu puhta vee pakkumine vähendab nende vee ja küttepuude kogumisele kuluvat aega, mida saab nüüd kasutada õppimiseks või lisatulu saamiseks

Puhas joogivesi Indias.

Indias sureb igal aastal koolera või kõhutüüfuse tõttu üle kahe miljoni lapse. Sellised haigused levivad peamiselt joogivee kaudu. Kuid ainult 32 protsendil India majapidamistest on juurdepääs puhastatud veele. Paljud neist peavad leppima vee keetmisega lahtisel tulel. Sellest tekkiv suits omakorda põhjustab hingamisteede haigusi või silmapõletikke. Suure küttepuude tarbimise tõttu raiutakse piirkonnas üha enam metsa.

Lihtne ja taskukohane ohutu joogivesi võib siin palju ära teha. Seetõttu korraldatakse selle projektiga vee keemiline töötlemine kloori abil. Klooriidilahus valmistatakse koha peal ning vesi on mugavalt saadaval väikestes külapoodides või tuuakse inimestele koju kätte



[Süsiniku kompenseerimine + puude istutamine.](#)

See on rahvusvaheline süsinikdioksiidi kompenseerimise projekt, mis on kombineeritud täiendava piirkondliku kohustusega. Iga süsinikdioksiidi kompensatsiooni tonni kohta istutatakse Saksamaal veel üks puu, mis võib aidata kaasa meie metsade kliimamuutustega kohanemisele.

[Lõuna-Aafrikas kogukonna hüvede edendamine.](#)

Lõuna-Aafrika Vabariigis De Aari linna lähedal on 96 tuulikut alates 2017. aastast tootnud keskmiselt 439 600 MWh elektrit aastas, mis suunatakse Lõuna-Aafrika tarbimisevõrku. Projekti eesmärk on rakendada piirkonna tuuleenergia potentsiaali, et tasakaalustada säästvalt ja säästval viisil energiavajadusi.

Oma edusammude jätkamiseks on meil järgmised eesmärgid:

- laiendada oma ESG-ga seotud tooteid ja investeringuid oma klientidele;
- suurendada kasutatava taastuvenergia osakaalu;
- kaasata töötajad ESG- ja erialasesse koolitusse;
- vähendada oma heitkoguseid kooskõlas 1,5 °C tuleviku eesmärgiga;
- võtta kõigis meie kontorites üle maailma kasutusele täiendavad jäätmete ringlussevõtu protsessid;
- kaasata kohalikud kogukonnad;
- inspireerida kogukondi (olles eeskujuks) tegutsema kestlikult.

Edu saavutamiseks tuleb sidusrühmade, sealhulgas investorite, töötajate, klientide ja reguleerivate asutuste pühendumine ühtlustada. Peame kõik püüdlema ühise eesmärgi poole.

Sotsiaalalgatused

„Admirals on alati seisnud väärtuste eest, mis edendavad isiklikku ja ühiskondlikku arengut. Väärtuste eest, mis inspireerivad, julgustavad ja ühendavad meid kogukonnana ja üksikisikutena,“

Sergei Bogatenkov, Tegevjuht ja juhatuse esimees Admirals Group AS

Meie ettevõtte sotsiaalse vastutuse programm on keskendunud erinevatele sotsiaalsetele algatustele, nagu haridus ja noorte finantskirjaoskus, kultuur ja sport ning roheliste algatuste toetamine.

Oleme aastaid välja andnud stipendiume silmapaistvatele üliõpilastele, kes soovivad keskenduda IT-le ja/või majandusele.

Admirals toetab Jõhvi programmeerimiskooli, kus igas eas täiskasvanud saavad end täiendada ja arendada oma programmeerijakarjääri. Oleme pühendunud laste ja noorte finantskirjaoskuse laiendamisele, mistõttu löime Eestis esimese laste lauamängu “Rahatarkuse kompass”.

Admirals jääb kõrgetasemelise muusika- ja üritustekorraldaja Eesti Kontserdi peasponsoriks. Samuti toetame Tallinna loomaia jääkarupere elamistingimuste parandamist.

Viimasena, ent mitte vähem tähtsana mainime, et meie meeskond on tõeliselt mitmekesine, mis puutub rahvusse, soosse, andekusse ja isiksusse – julgustame sellist suhtumist ka edaspidi.

Admiralsi eesmärk on saada valdkonna juhtivaks ettevõtteks vastutustundlike ja teadlike muutustega. Usume, et see kui 46% meie töötajatest on naised, on suur saavutus võrdse töötajaskonna loomisel, ning oleme kindlad, et suudame aina paremini saavutada kõik enda jaoks seatud ESG-eesmärgid. Meie tegevus mõjutab mitte üksnes keskkonda, kus me elame, vaid igat meie kogukonna liiget.

Juhtimisalgatused

Meie juhatuse roll ja koosseis, meie aktsionäride õigused ja see, kuidas mõõdetakse ettevõtte tulemuslikkust, on väga olulised, et tagada meie edu ja üldine mõju ettevõtte juhtimisel. Õigused ja kohustused meie organisatsioonis on selgelt määratletud. Usume kindlalt ja tegutseme selle nimel, et hoida tasakaalu kasumi teenimise ja sidusrühmade toetamise vahel. See on meie ettevõtte tegeliku juhtimise tuum.

Strateegilised eesmärgid

Admirals – teie usaldusväärne finantspartner kogu teekonnal.

“Meie eesmärk aastaks 2030 on olla ülemaailmne rahalise kaasamise teerajaja, et võimaldada 10 miljonile inimesele võimalus saavutada finantsvabadus, pakkudes haridust, mugavat ja turvalist juurdepääsu finantstoodetele ökosüsteemi kaudu, mis vastab nende elukestvatele vajadustele,“

Sergei Bogatenkov, Tegevjuht ja juhatuse esimees Admirals Group AS

Admirals on üks maailma juhtivaid FinTechi ettevõtteid – neobroker, mis tegutseb digitaalses ruumis. Kui 20 aastat tagasi oma äri alustasime, olime esimeste veebikauplemissplatvormide seas. Tänapäevaks oleme arenenud finantskeskuseks, mis muudab isikliku rahanduse läbipaistvaks, mugavaks ning kättesaadavaks kõigile ja kõikjal.

Laiendame ja mitmekesistame pidevalt oma tootepõhist pakkumist. Meid on läbi aja nimetatud kvaliteedi turuliidriks. Admirals koosneb 300-liikmelisest meeskonnast, kes asuvad kuues ülemaailmses keskuses, muutes selle tõeliselt ülemaailmseks organisatsiooniks.

Kohaliku fookusega globaalse ettevõtte on grupp esindatud kõikidel mandritel, esindustega 18 erinevas riigis. See tähendab võimet ja tahet pakkuda klientidele kohalikku tuge ja klienditeenindust.

Admirals tähistab ühtset kogemust finantsmaailmas ja järjepidevat usaldusväärust. Meie ekspertiis ja pakkumised võimaldavad ülemaailmset kohalolu, mille üle teostavad põhjalikku kontrolli kõige kõrgetasemelisemad järelevalveasutused maailmas. Maailma juhtivate reguleerivate asutuste väljastatud litsentsid ja füüsiline kohalolek kõige olulisematel turgudel võimaldavad meil oma kliente isiklikult tundma õppida, mõista nende vajadusi ja pakkuda neile kõrgetasemelist teenust.

Admirals on alati rõhutanud pikaajalise strateegia tähtsust. Järgnevatel aastatel keskendub grupp tulude kasvatamisele, aktiivsete kasutajate kasvule, tehnoloogia ja finantsökosüsteemi arendamisele, et pakkuda platvormi teenusena. Samuti sünergia leidmisele uute partneritega, et soodustada kiiret laienemist. Need on järgmised suured eesmärgid edasise edu määramisel.

Admirals on alati seisnud finantskirjaoskuse eest, pakkudes õppeprogrammide ja -materjalide kaudu nutikaid finantsvastuseid. Pakkudes inimestele tööriistu, millega end finantsmaailmas harida, saavad nad langetada arukaid otsuseid ja astuda esimesi samme oma investeerimistegevuses. Admirals on otsustanud jätkata rahalise kaasatuse ja finantsvabaduse idee tugevdamist kõikjal.

Auhinnad

20 tegutemisaasta jooksul on Admirals alati olnud tuntud turuliidrina kvaliteedi poolest. 2022. aasta on toonud ettevõttele auhindu ja tunnustust, mis tõestab jätkuvaid ambitsioone olla turul juhtpositsioonil kvaliteedi, silmapaistva klienditeeninduse ja parimate tehnoloogiliste tööriistade osas.

In 2022, the Group received the following awards in the industry:

- Deutsches Kundeninstitut "Parim CFD maakler" 2022
- BrokerWahl "Forexi ja CFD-de Aasta maakleri kategooria esikoht" 2022
- FI auhind, Jordaania Finants Expo "Parima hinna ja kvaliteedi suhtega maakler" 2022
- TRADERS' "Parim maakler" 2022
- TRADERS' "Parim haridus" 2022
- Área de Inversión "Parim haridus" 2022
- Área de Inversión "Parim maakler" 2022

Saksamaa



Deutsches Kundeninstitut
"Parim CFD maakler" 2022



BrokerWahl
"Forexi ja CFD-de Aasta maakleri kategooria esikoht" 2022

Jordaania



JFI Award, Jordan Financial Expo
"Forexi ja CFD-de Aasta maakleri kategooria esikoht" 2022

Hispaania



TRADERS'
"Parim maakler" 2022



TRADERS'
"Best Education" 2022



TRADERS'
"Best Financial Analyst" 2022



Área de Inversión
"Parim haridus" 2022

Meie tegevust mõjutavad potentsiaalsed trendid ja tegurid

Admiralsi suur eesmärk on võimaldada 10 miljonil inimesel saavutada finantsvabadus aastaks 2030. Pikaajalise eesmärgi saavutamiseks navigeerib grupp läbi äritegevusega seotud suundumuste ja võtab neid hoolikalt arvesse. Nende tegurite tundmine ja analüüs aitab tegevusriske maandada. Järgnevalt kirjeldame kõnelauseid tegureid.

• Geopoliitika ja võimu ümber kujundamine

2022. aasta on lõhkunud Euroopas ja mujal elavate inimeste turvatunde. Ukraina sõda on avaldanud suurt mõju majandusele ja energeetikale. Samal ajal võivad muud suuremad ebastabiilsused maailmas mõjutada finantssektori tulevikku.

Näiteks on Admirals Aafrikas märkimisväärselt laienenud, omandades litsentsid Lõuna-Aafrikas ja Keenias. Aafrikas jätkuvad konfliktid nagu Etioopia kodusõda, mis võivad piirkonnas põhjustada ebakindlust ja muutuseid turul. Jälgime hoolikalt Taiwani geopoliitilist kriisi, millel võib olla mõju globaalse maailmakorra tulevikule. USA ja Hiina suhted hakkavad kujundama maailmakorda.

• Majanduskriis

IMF on oma 2022. aasta aruandes kirjeldanud majanduse jätkuvat olukorda kui "kriisi kriisi kõrval." Geopoliitilised ja sotsiaalsed pinged on jõudnud uude peatükki, samas kui inflatsioon ja intressimäärad on oluliselt tõusnud.

Majandus on karmistunud ning see mõjutab ka investeerimise ja kauplemise tulevikku.

Seetõttu on globaalses majandusolukorras inimeste prioriteedid ja käitumismustrid muutunud. Võttes arvesse Maslow vajaduste hierarhiat, on põhivajaduste täitmine varasemast enam levinud. Google'i trendid viitavad sellele, et inimesed mõtlesid 2022. aastal oma investeringutele palju vähem kui varem. Majandusteaduse planeerimishorisonidist saab üks tulevikku mõjutav märksõna.

• Digitaalse transformatsiooni kiirendamine

Oleme tunnistanud üha suurenevale nõudlusele mobiilsete ja tehniliste arenduste järele, et tagada äriedu täna ja tulevikus. Tehisintellektil on tohutu mõju inimkonnale üldiselt, majandus on üks neist. Jälgime suure tähelepanuga digipöörde võidukäiku ja klientide käitumist digitaliseerimise suunas.

Ühe valdkonna mõjutamise trendina peame arvesse võtma ka turunduskulude taset ja turunduse efektiivsust uute klientide meelitamisel.

Majanduskeskkond

Tähtsad ülemaailmsed sündmused 2022. aastal

- Venemaa tungib Ukrainasse
- Sissetungile järgneb sanktsioonitulu, mille lääneriigid on Venemaa vastu kehtestanud
- Lääne ettevõtted lahkuvad massiliselt Venemaalt
- Inflatsioon saavutab paljudes riikides mitmekümne aasta kõrgeima taseme
- Ülemaailmsed intressimäärad tõusevad 30 aasta kiireimas tempos

Maailmamajandus

Kui 2021. aastal paljude riikide majandus teataval määral normaliseerus, siis 2022. aastat iseloomustas sõja katastroofiline naasmine Euroopasse.

Peale suurte inimkaotuste on kogu maailmas tunda olnud ka majanduslikku löögilainet. Ülemaailmne inflatsioon, mis oli juba 2022. aasta hakul suur, kasvas veelgi, kui Venemaa väed Ukraina piiri ületasid.

Et säärase inflatsiooni vastu võidelda, kiirustasid keskpangad kogu maailmas väga lõtva rahapoliitikat karmistama, tõstes intressimäärasid viimaste aastakümnete kiireimas tempos. Seetõttu on kiire inflatsioon ja intressimäärade tõus majanduskasvu lammatanud. 2022. aastal kasvas maailmamajandus hinnanguliselt 2,9%, mis jääb alla 2021. aasta 5,9% suurusele kasvule. Kuid prognooside kohaselt kahaneb see näitaja 2023. aastal taas 1,9%ni.

Kui see prognoos on täpne, on 2023 kasvumäära poolest tagantpoolt kolmas aasta viimase kolmekümne aasta jooksul – veel väiksem oli kasv 2008. ja 2020. aastal, mil valitses majanduslangus. See statistika näitab, kui hirmutavalt lähedal on maailmamajandus majanduslangusele juba teist korda kolme aasta jooksul.

Eesoleval aastal peaks inflatsioon, mis on paljudes riikides näidanud tiptaseme saavutamise märke, taas raugema, kuid enne aasta lõppu see ilmselt sihtmäärani tagasi ei jõua. Eeldatavasti jäävad intressimäärad kõrgeks kogu 2023. aasta jooksul.

Mis puutub aktsiaturgudesse, siis aktsiate jaoks tugevale 2021. aastale järgnes karuaasta 2022, mil enamik peamisi indekseid lõpetas aasta miinuses, ja 2023. aasta väljavaated on käesoleva aruande koostamise ajal endiselt ebakindlad.

Ameerika Ühendriigid

Maailma suurim majandus kasvas 2022. aastal hinnanguliselt 1,9% hoolimata aasta kahes esimeses kvartalis toimunud langusest. Prognooside kohaselt aeglustub kasv 2023. aastal 0,5%ni.

Ehkki prognoositav kasin majanduskasv võib olla ebameeldiv statistika, rahustavad paljusid märgid, et inflatsioon USAs näib olevat saavutanud tipu pärast seda, kui see 2022. aasta juunis jõudis 9,1%ni. 2022. aasta detsembrile eelnenud 12 kuu jooksul vähenes inflatsioon 6,5%ni, mis on küll üle kolme korra suurem kui Föderaalreservi sihttase, kuid liigub kindlasti õiges suunas.

Tõenäoliselt saab Föderaalreserv selle eest mõningast tunnustust, kuna on kehtestanud maailma ühe agressiivseima rahapoliitika karmistamise režiimi. Selle lähenemisviisi tõttu tõusid intressimäärad 2022. aasta alguse vahemikust 0,00–0,25% detsembriks 4,25–4,5%ni.

Intressimäärade kiire tõus koos ülemaailmse majandusliku ebakindlusega mängis oma osa selles, et USA dollar tõusis aastate kõrgeimale tasemele, kusjuures USA dollari indeks saavutas septembris 2022 kahekümne aasta kõrgeima taseme.

USA dollari kiire tõusu tuules saabus Wall Streetile raske aeg, kuna inflatsioon, intressimäärade tõus ja ebakindlus võtsid kõik oma osa. Pärast 2021. aastal teenitud rekordtulu lõpetasid Dow Jones Industrial Average, S&P 500 ja Nasdaq Composite 2022. aasta vastavalt 9%, 19% ja 33% suuruse aastakahjumiga.



Ühendkuningriik

Ühendkuningriigi majandus kasvas 2022. aastal hinnanguliselt 4,2%, kuid prognooside kohaselt langeb see 2023. aastal 0,4% võrra. Ühendkuningriik on ainus G7 riik, kelle SKP jääb alla tema pandeemiaeelse taseme ja tema prognoositav kasvumäär 2023. aastaks on liikmete seas kõige halvem.

2022. aasta detsembrile eelnenud 12 kuu jooksul oli inflatsioon Ühendkuningriigis 10,5%, mis on veidi väiksem kui eelmise kuu 10,7%, kuid siiski 40 aasta kõrgeim tase.

Lisaks ülemaailmsete probleemidega võitlemisele – mille hulgas on kiire inflatsioon, tõusvad intressimäärad ja aeglane majanduskasv – püüab Ühendkuningriik ikka veel selgitada oma kurssi väljaspool Euroopa Liitu, enam kui kaks aastat pärast ametlikku lahkumist liidust.

Ühendkuningriigi majandusprobleemid 2022. aastal süvenesid aasta lõpu poole poliitilise segaduse tõttu. Septembris alanud kahe kummalise kuu jooksul oli Ühendkuningriigil kolm peaministrit ja tänu niinimetatud minieelarvele kannatas riigi finantsalane usaldusväärsus ülemaailmsel areenil.

Lühikest aega kehtinud eelarve, mille esitas sama põgusalt ametis olnud peaminister, sisaldas rahastamata maksukärpeid, mis hirmutasid investoreid, suurendas valitsuse laenukasutuskulusid hüppeliselt ja vedas Briti naela USA dollari suhtes ajalooliselt madalale tasemele.

Prognooside kohaselt ootab Ühendkuningriigi majandust 2023. aastal langus ja kuigi see peaks olema eeldatavasti suhteliselt väike, võtab taastumine ilmselt kauem aega kui paljudes teistes arenenud majandusega riikides.

Hiina

Hiina on maailma suurte majanduste seas mõnevõrra anomaalne. Pärast 8,1% suurst kasvu 2021. aastal on Hiina majanduskasv hinnanguliselt aeglustunud 2,7%ni 2022. aastal ja 2023. aastal on see prognooside kohaselt 4,3%.

Kuid erinevalt oma lääne konkurentidest on Hiina inflatsioonitase Hiina majanduses madal ja stabiilne. Pärast haripunkti saavutamist tasemel 2,8% 2022. aasta septembris aastane inflatsioon kahanes ja oli detsembris vaid 1,8%.

See suhteliselt madalam inflatsioonitase on suuresti tingitud Hiina nullkoroonapoliitikast, mis on tarbijanõudlust alla surunud, piirates sellega paljudes teistes maailma osades kogetud hinnatõusu.

See täisleppimatus COVID-19 suhtes põhjustas rangete ja ootamatute piirangute kehtestamise kogu riigis, et takistada nakkuse levikut. Pärast sotsiaalseid rahutusi aasta lõpus loobus Hiina detsembris siiski äkitselt sellest poliitikast, mis viis Hiina majanduse taasavamiseni.

Lisaks inflatsiooni piiramisele 2022. aastal, nagu eespool näha, põhjustas Hiina lähenemisviis peale COVID-19 leviku piiramise ka majanduskasvu märkimisväärse aeglustumise. Hiina kinnisvarasektor on olnud samuti suure osa aastast pidevas kriisis, kusjuures viimase 18 kuu jooksul on hulk kinnisvaraarendajaid seisnud silmitsi maksehäiretega.

Kui 2023. aasta edenedes on tõenäoline, et karmide COVID-19 meetmete lõdvendamine hoogustab majanduskasvu, siis võib tarbijanõudluse kasvu tõttu Hiinas ka inflatsioon kiireneda.

Euroala

Pärast 5,3% suurst kasvu 2021. aastal on euroala majanduskasv 2022. aastal aeglustunud hinnanguliselt 3,3%ni ja prognooside kohaselt jääb see 2023. aastal 0% juurde.

Nagu teisedki majandused, on euroala maadelnud suure osa 2022. aastast kiire inflatsiooni ja aeglustuva majanduskasvuga.

Paljud euroala liikmed on eriti tundlikud Venemaa naftale ja gaasile kehtestatud lääne sanktsioonide mõju suhtes, mis on süvendanud elukalliduse kriisi. Hea näide selle kohta on Saksamaa, kes enne Venemaa sissetungi Ukrainasse sai umbes kolmandiku oma maagaasist ja toornaftast Venemaalt.

Sanktsioonid koos asjaoluga, et Venemaa kohati katkestas Euroopasse tehtavad tarned, pööras energiahinnad tõusule, tugevdades üldist inflatsiooni ja tekitades muret Euroopa energiavarustuse pärast talve eel.

Kuigi Euroopa Keskpank (EKP) tegutses palju aeglasemalt kui mitmed teised keskpangad, tõstis ta aasta teises pooles intressimäärasid kokku 2,5 protsendipunkti võrra, et hinnatõusu ohjeldada. Inflatsioon euroalas vähenes seetõttu 2022. aasta detsembris, langedes eelmise kuu 10,1%-lt 9,2%-le, mis tõi kaasa spekulatsioonid, et inflatsioon võib olla piirkonnas oma haripunkti saavutanud.

Eesti

Pärast seda, kui Eesti majandus saavutas 2021. aastal euroalas ühe tugevama kasvumäära (8%), vähenes see 2022. aastal hinnanguliselt 0,1% võrra, kuid peaks prognooside kohaselt 2023. aastal 0,7% võrra kasvama.

Eestit tabas üks kiiremaid inflatsioone kogu euroalas, saavutades 2022. aasta augustis 25,2% taseme – see on tunduvalt suurem kui euroala keskmine haripunkt (10,6%) oktoobris. Kuigi inflatsioon näib nüüd õiges suunas liikuvat, jäi see detsembris siiski tublisti üle sihtmäära, olles 17,5%.

Peale ülemaailmse surve on Eesti inflatsiooni soodustanud mõned riigispetsiifilised tegurid. Esiteks võimaldavad hiljutised vastuolulised pensionireformid üksikisikutel võtta II samba pensionist enne pensioniea saabumist välja raha, mis on tõenäoliselt tarbimist suurendanud. Teiseks, suurel osal elanikkonnast on turuhinnaga seotud energiakokkulepped, mistõttu tarbijad on energiahinna kõikumisest palju rohkem mõjutatud.

2023. aasta väljavaated

Kuna inflatsioon 2022. aastal hüppeliselt kiirenes, näis, et olukord võib tarbijatele ja majandusele kogu maailmas väga kiiresti märkimisväärselt halveneda.

Osaliselt tänu keskpankade kiirele tegutsemisele on aga asjaolu, et inflatsioon näib olevat saavutanud oma tipptaseme, kahtlemata hea uudis ja viitab sellele, et võime elukalliduskriisi ületada varem, kui esialgu eeldati.

Kuigi inflatsioon võib näidata jahtumismärke, teeb seda ka ülemaailmne majanduskasv ja see on miski, millega paljud majandused tõenäoliselt 2023. aastal vaeva näevad.

Finantsülevaade

Peamised finantsnäitajad

Kasumiaruanne (miljonites eurodes)	2022	2021	Muutus 2022 vs 2021	2020
Kauplemistegevuse netotulu	69,0	35,7	93%	62,2
Tegevuskulud	44,7	37,8	18%	40,6
EBITDA	26,6	1,0	2 560%	23,4
EBIT	23,7	-1,0	2 470%	21,7
Puhaskasum	23,5	0,1	23 400%	20,7
EBITDA marginaal, %	39%	3%	36	38%
EBIT marginaal, %	34%	-3%	37	35%
Puhaskasumi marginaal, %	34%	0,4%	33,6	33%
Kulude-tulude suhe, %	65%	106%	-41	65%

Ärimahud (miljonites eurodes)	2022	2021	Muutus 2022 vs 2021	2020
Nõuded krediitiasutustele ja investeerimisühingutele	72,0	45,7	58%	53,2
Võlakirjad	5,5	7,6	-28%	8,7
Omakapital	82,9	59,3	40%	61,1
Bilansimaht	98,2	71,9	37%	75,2
Bilansivälised varad (kliendivarad)	86,0	99,2	-13%	8,2
Töötajate arv	294	300	-2%	340

Finantssuhtarvude arvutamisel kasutatud valemid:

EBITDA marginaal % = EBITDA / kauplemistegevuse netotulu

EBIT marginaal % = EBIT / kauplemistegevuse netotulu

Puhaskasumi marginaal % = Puhaskasum / kauplemistegevuse netotulu

Kulude-tulude suhe % = Tegevuskulud / kauplemistegevuse netotulu

Peamised finantssuhtarvud

	2022	2021	Muutus 2022 vs 2021	2020
Puhaskasum aktsia kohta, EUR	9,5	0,1	9,4	8,3
Omakapitali tootlus (ROE), %	33,1%	0,2%	32,9	39,9%
Omakapitali kordaja	1,2	1,2	0	1,2
Varade tootlus (ROA), %	27,6%	0,2%	27,4	32,5%
Lühiajaliste kohustuste kattekordaja	10,6	12,4	-1,8	8,6

Muutus 2022 vs 2021

Puhaskasum aktsia kohta, EUR = puhaskasum / keskmine aktsiate arv

Omakapitali tootlus (ROE), % = puhaskasum / keskmine omakapital * 100

Omakapitali kordaja = keskmised varad / keskmine omakapital

Varade tootlus (ROA), % = puhaskasum / keskmised varad * 100

Lühiajaliste kohustuste kattekordaja = käibevara / lühiajalised kohustused.

Suhtarvude arvutamisel võetakse bilansilised näitajad arvesse eelmise ja käesoleva aruandeperioodi lõpunäitajate aritmeetilise keskmisena, kasumiaruande näitajad aruandeperioodi lõpu seisuga.

Klientide trendid

The Group number of new accounts and new applications increased by the end of 2022.

Client trends	2022	2021	2020
Uued kliendid	16 113	19 128	28 475
Uued kontod	78 790	65 251	87 369
Uued taotlused	151 116	123 714	93 703

Admirals received positive results based upon client's levels of activity. Below are active clients and active accounts who have made at least one trade in the respective year.

Client activity	2022	2021	2020
Aktiivsed kliendid	55 242	49 080	48 341
Aktiivsed kontod	70 346	63 231	62 854

	2022	2021	Muutus	2020
Uued kliendid	16 113	19 128	-16%	28 475
Aktiivsed kliendid	55 242	49 080	13%	48 341
Uued kontod	78 790	65 251	21%	87 369
Aktiivsed kontod	70 346	63 231	11%	62 854
Uued taotlused	151 116	123 714	22%	93 703
Keskmine tulu kliendi kohta	1 249	728	72%	1 286
Keskmine tehingute arv kliendi kohta	1 068	1 062	0,5%	1 385

Grupi aktiivsete klientide arv kasvas 13% 55 242 kliendini võrreldes 2021. aastaga ja 14% kõrgem kui 2020. aastal. Uute taotluste arv grupis kasvas 22% 2021. aasta sama perioodiga võrreldes 151 116 taotluseni ja 61% 2020. aasta sama perioodiga võrreldes. Grupi kliendivarad vähenesid aastaga 13%, ulatudes 2022. aastal 86,0 miljoni euroni.

Grupile esitati 2022. aastal 151 116 taotlust, millest aktsepteeriti ligikaudu 52%. 2022. aasta lõpu seisuga moodustasid jaekliendid grupi klientidest 93% ja nende osakaal kogu kauplemistegevuse brutotulust on ligi 75%. Professionaalsete klientide arv moodustas 7% grupi klientidest ja nende osakaal kogu kauplemistegevuse brutotulust on ligi 25%.

Kapitaliseeritus

Riskijuhtimine on osa Admirals Group AS-i sisekontrollisüsteemist ja selle eesmärgiks on identifitseerida, hinnata ja kontrollida kõiki grupi tegevusega seotud riske, et kindlustada Admirals Group AS-i usaldusväärsus, stabiilsus ja kasumlikkus.

Admirals Group AS-i omavahendite tase seisuga 31.12.2022 oli 57,4 miljonit eurot (31.12.2021: 58,9 miljonit eurot).

Omavahendid

(tuhandetes eurodes)	31.12.2022	31.12.2021
Sissemakstud aktsiakapital	250	250
Omaaktsiad	-131	-105
Muud reservid	-203	121
Eelmiste aastate jaotamata kasum	58 448	58 288
Immateriaalne põhivara	-5 481	-4 151
Esimese taseme omavahendid kokku	52 883	54 403
Allutatud võlakirjad	4 525	4 528
Teise taseme omavahendid kokku	4 525	4 528
Omavahendid kokku	57 408	58 931

Alljärgnevalt on toodud kapitalinõuded ja omavahendite tase seisuga 31.12.2022 ja 31.12.2021:

Kapitalinõuded

(tuhandetes eurodes)	31.12.2022	31.12.2021
Püsivate üldkulude nõue	9 041	8 827
Kliendile tekitatav risk	759	841
Turule tekitatav risk	8 824	9 448
Investeeringusühingule tekitatav risk	6 196	9 544
K-teguri kohane nõue kokku	15 779	19 833

Kapitali adekvaatsus

	31.12.2022	31.12.2021
Kapitali adekvaatsus	364%	297%
Esimese taseme omavahendite suhtarv	335%	274%

Admirals Group AS on raporteerimise perioodide lõpul hästi kapitaliseeritud ja täitnud kõiki regulatiivseid kapitalinõudeid.

Konsolideeritud raamatupidamise vahearuanne

Selles peatükis antakse ülevaade Grupi varadest, kohustustest, omakapitalist, tuludest ja rahavoost 2022 ja 2021. aastal.



Konsolideeritud finantsseisundi aruanne

(tuhandetes eurodes)	Lisa	31.12.2022	31.12.2021
Varad			
Raha	3	12	7
Nõuded krediidiasutustele	3	55 477	25 373
Nõuded investeerimisühingutele	3	16 528	20 294
Finantsvarad õiglases väärtuses muutustega läbi kasumiaruande	4	7 011	9 501
Laenud ja nõuded	5	4 643	3 348
Varud		48	106
Muud varad		3 162	2 373
Materiaalne põhivara	6	2 296	2 228
Kasutusõigusega vara	6	3 160	3 817
Immateriaalne põhivara	7	5 841	4 835
Varad kokku		98 178	71 882
Kohustused			
Finantskohustused õiglases väärtuses muutustega läbi kasumiaruande	4	294	637
Võlad ja ettemaksud	8	6 982	3 291
Edasilükkunud tulumaksukohustus		0	31
Allutatud võlakirjad	10	4 570	4 559
Rendikohustus	9	3 435	4 056
Kohustused kokku		15 281	12 574

Jätkub järgmisel leheküljel →

Omakapital			
Aktiikapital	12	250	250
Omaaktsiad		-315	-105
Kohustuslik reservkapital		25	25
Realiseerimata kursivahed		-669	23
Jaotamata kasum		83 600	59 099
Emaettevõtte aktsionäridele kuuluv omakapital kokku		82 891	59 292
Mittekontrolliv osalus		6	16
Omakapital kokku		82 897	59 308
Kohustused ja omakapital kokku		98 178	71 882

Konsolideeritud koondkasumiaruanne

(tuhandetes eurodes)	Lisa	2022	2021
Netokasum klientidega ja likviidsuspakkujatega kaubeldavatelt finantsvaradelt õiglasest väärtuses muutustega läbi kasumiaruande		70 654	37 063
Komisjoni- ja vahendustasu tulu		2 017	2 138
Komisjoni- ja vahendustasu kulu		-3 472	-2 954
Muud kauplemistegevusega seotud tulud		839	196
Muud kauplemistegevusega seotud kulud		-1 062	-732
Kauplemistegevuse netotulu	14	68 976	35 711
Muud samalaadsed intressitulud		86	185
Intressitulu kasutades efektiivse intressimäära meetodil		201	128
Intressikulu		-444	-426
Muud tulud		1 568	3 428
Muud kulud		-778	-164
Netokahjum valuutakursi muutustest		-846	-301
Kahjum finantsvaradelt õiglasest väärtuses muutustega läbi kasumiaruande		-490	-357
Tööjõukulud		-12 969	-11 499
Tegevuskulud	15	-28 846	-24 252
Materiaalse ja immateriaalse põhivara kulum	6,7	-2 005	-1 062
Kasutusõigusega vara kulum	6	-863	-973

Jätkeb järgmisel leheküljel →

Kasum enne tulumaksu	23 590	418	
Tulumaks	-99	-269	
Aruandeperioodi kasum	23 491	149	
Muu koondkasum:			
Kirjed, mida võib edaspidi klassifitseerida kasumiaruandesse:			
Realiseerimata kursivahed	-691	734	
Aruandeperioodi muu koondkasum (-kahjum)	-691	734	
Aruandeaasta koondkasum	22 800	883	
Emaettevõtte aktsionäridele kuuluv puhaskasum	23 501	146	
Mittekontrollivale osalusele kuuluv puhaskasum	-10	3	
Aruandeaasta puhaskasum	23 491	149	
Emaettevõtte aktsionäridele kuuluv koondkasum	22 809	880	
Mittekontrollivale osalusele kuuluv koondkasum	-10	3	
Aruandeaasta koondkasum	22 799	883	
Tava- ja lahustatud puhaskasum aktsia kohta	12	9,54	0,06

Konsolideeritud rahavoogude aruanne

	Lisa	2022	2021
Rahavood äritegevusest			
Aruandeperioodi puhaskasum		23 492	149
Mitterahaliste tulude ja kulude korrigeerimised:			
Materiaalse ja immateriaalse põhivara kulum	6,7	2 861	2 035
Kasum (kahjum) põhivara müügist		10	10
Intressi ja muud samalaadsed tulud		-287	-313
Intressikulu		444	426
Ettevõtte tulumaksu kulu		99	269
Muud finantstulud ja -kulud		1 565	-1 266
Muud korrigeerimised		821	0
Rahavood äritegevusest enne äritegevusega seotud varade ja kohustuste muutust		29 012	1 310
Muutused põhitegevuse varades ja kohustustes:			
Äritegevusega seotud nõuete ja ettemaksete muutus	5	-2 624	-839
Äritegevusega seotud kohustuste ja ettemaksete muutus		3 880	-3 217
Tuletisinstrumentide varade muutus	4	-170	379
Tuletisinstrumentide kohustuste muutus	8	-343	418
Investeeringisühingutega seotud nõuete muutus	3	3 766	-4 051

Jätkeb järgmisel leheküljel →

Varude muutus	58	-69	
Muude varade muutus	-789	-543	
Rahavood äritegevusest enne intresse ja makse	32 790	-6 612	
Laekunud intressid	297	320	
Makstud intressid	-362	-338	
Makstud ettevõtte tulumaks	-99	-836	
Neto rahavood äritegevusest	32 626	-7 465	
Rahavood investeerimistegevusest			
Materiaalse ja immateriaalse põhivara müük	6,7	0	6
Materiaalse ja immateriaalse põhivara soetus	6,7	-3 319	-4 511
Antud laenud	5	-83	-2 594
Antud laenude tagasimaksed		1 413	1 489
Finantsvarad õiglasel väärtuses muutustega läbi kasumiaruande soetamine (investeeringusportfell)		-4 418	-2 123
Finantsvarad õiglasel väärtuses muutustega läbi kasumiaruande müügid (investeeringusportfell)		6 804	3 875
Tütarettevõtete soetamine, netorahavoog		0	-787
Tütarettevõtte müük, netorahavoog		0	10
Laekunud sidusettevõtte müügist		0	2 290
Investeeringud sidusettevõtetesse		0	-3
Neto rahavood investeerimistegevusest	397	-2 348	

Rahavood finantseerimistegevusest			
Väljamakstud dividendid	12	0	-2 704
Laekumine allutatud võlakirjade emiteerimisest		0	2, 718
Tasutud omaaktsiate tagasiostmisel		-210	0
Rendikohustiste põhiosa tagasimaksed	9	-905	-1 001
Neto rahavood finantseerimistegevusest		-1 115	-987
RAHAVOOD KOKKU		31 908	-10 800
Raha ja raha ekvivalendid perioodi alguses	3	25 380	36 998
Raha ja raha ekvivalendid muutus		31 908	-10 800
Valuutakursside muutuste mõju raha ja raha ekvivalentidele		-1 799	-817
Raha ja raha ekvivalendid perioodi lõpus	3	55 489	25 380

Konsolideeritud omakapitali muutuste aruanne

(tuhandetes eurodes)	Aksiakapital	Omaaktsiad (-)	Kohustuslik reservkapital	Jaotamata kasum	Realiseerimata kursivahed	Kokku omanikele kuuluv omakapital	Mittekontrolliv osa	Omakapital kokku
Saldo 31.12.2020	250	-114	25	61 657	-711	61 107	10	61 117
Väljamakstud dividendid	0	0	0	-2 704	0	-2 704	0	-2 704
Omaaktsiate müük	0	9	0	0	0	9	0	9
Mittekontrolliva osaluse sissemakse tütarettevõtte osakapitali	0	0	0	0	0	0	3	3
Aruandeaasta puhaskasum	0	0	0	146	0	146	3	149
Aruandeaasta muu koondkasum	0	0	0	0	734	734	0	734
Aruandeaasta koondkasum	0	0	0	146	734	880	3	883
Saldo 31.12.2021	250	-105	25	59 099	23	59 292	16	59 308
Muud muutused omakapitalis	0	0	0	790	0	790	0	790
Omaaktsiate väljaost	0	-210	0	210	0	0	0	0
Aruandeaasta puhaskasum	0	0	0	23 501	0	23 501	-10	23 491
Aruandeaasta muu koondkasum	0	0	0	0	-692	-692	0	-692
Aruandeaasta koondkasum	0	0	0	23 501	-692	22 809	-10	22 799
Saldo 31.12.2022	250	-131	25	83 600	-669	82 891	6	82 897

Konsolideeritud raamatupidamise vahearuaude lisad

See peatükk esitab täiendavat infot konsolideeritud raamatupidamise vahearuaude kohta.



Lisa 1. Üldine informatsioon

ADMIRALS GROUP AS (endise nimega Admiral Markets Group AS) on investeerimisühing alates 30.12.2009. ADMIRALS GROUP AS asutati eesmärgiga ühendada ühte gruppi erinevate riikide finantsettevõtete moodustades rahvusvaheliste ettevõtete grupi, mis tegutseb ühise – Admirals – kaubamärgi nime all (edaspidi ühiselt kasutatud „Admirals“ või „Grupp“). Admirals Group AS on piiratud vastutusega äriühing, mis on asutatud ning asub Eestis. Ettevõtte peakontor asub aadressil Maakri 19/1, Tallinn, Eesti

Admirals Group AS-i konsolideeritud vahearuanne on koostatud kooskõlas rahvusvahelise raamatupidamisstandardiga IAS 34 „Vahefinantsaruandlus“, nagu selle on vastu võtnud Euroopa Liit.

Konsolideeritud vahearuanne tuleks lugeda koos 31. detsembri 2021. aasta Grupi konsolideeritud majandusaasta aruandega. Konsolideeritud vahearuaude koostamisel kasutatud arvestuspõhimõtted kattuvad 31. detsembril 2021 lõppenud majandusaasta aruande koostamisel kasutatud põhimõtetega.

Konsolideeritud vahearuanne on auditeerimata ning ei sisalda kogu teavet, mis on vajalik raamatupidamise aastaaruande esitamiseks. Konsolideeritud vahearuaude arv näitajad on esitatud tuhandetes eurodes, kui ei ole märgitud teisiti.

Lisa 2. Riskijuhtimine

Admirals pakub kauplemis- ja investeerimiseenuseid jae-, professionaalsetele ja institutsionaalsetele klientidele. Vastavalt Admiralsi riskijuhtimise poliitikatele on tuletisinstrumentidest tulenevad riskid osaliselt majanduslikult maandatud läbi vastaspoolte (likviidsuse pakkujad).

Risk on defineeritud kui võimalik negatiivne kõrvalekalle oodatavast finantstulemusest. Admiralsi riskijuhtimise eesmärk on riskide tuvastamine, täpne mõõtmine ja juhtimine. Riske mõõdetakse vastavalt nende olemusele järgmiselt: kvalitatiivselt (mõju ja esinemise tõenäosus) või kvantitatiivselt (rahaline või protsentuaalne mõju). Lõppkokkuvõttes on riskijuhtimise eesmärk suurendada Admiralsi tulusid kahjude minimeerimise ja tulemuste volatiilsuse vähendamise kaudu.

Riskijuhtimine on osa Admiralsi sisekontrollisüsteemist. Riskijuhtimise protseduurid ja hindamise alused on sätestatud kontserni sise-eeskirjades ja sisemises riskijuhtimise poliitikas. Vastavalt kehtestatud põhimõtetele peab Admiralsil olema piisavalt kapitali riskide katmiseks.

Täpsemalt on riskijuhtimine üles ehitatud kolme kaitseliini põhimõttele. Esimene kaitseliin, st äriüksused vastutavad riskide võtmise ja riskijuhtimise eest. Teine kaitseliin ehk riskijuhtimine, mida teostab riskijuhtimise üksus, vastutab riskimetoodikate väljatöötamise ja riskiaruandluse eest. Kolmas kaitseliin ehk siseaudit teostab Admiralsis sõltumatut järelevalvet.

Kuna oleme jaekauplemisega seoses avatud krediidi- ja tururiskile, on tugeva riskijuhtimise võimekuse arendamine ja säilitamine esmatähtis. Lisaks jälgime ja hindame aktiivselt erinevaid turutegureid, sealhulgas volatiilsust ja likviidsust, ning astume samme tuvastatud riskide käsitlemiseks, näiteks korrigeerime ennetavalt nõutavat kliendimarginaali.

Riskijuhtimise poliitikates ei ole toimunud muudatusi võrreldes 2021. aasta lõpuga.

Lisa 3. Nõuded krediidasutustele ja investeerimisühingutele

	31.12.2022	31.12.2021
Sularaha kassas*	12	7
Nõudmiseni ja tähtajalised hoiused alla 3 kuulise tähtajaga*	53 749	25 062
Nõudmiseni hoiused kauplemiskontodel*	16 528	20 294
Raha teel	1 728	311
Kokku	72 017	45 674

*raha ja raha ekvivalendid rahavoogude aruandes

Lisa 4. Finantsvarad ja -kohustused õiglases väärtuses muutustega läbi kasumiaruande

Instrument	31.12.2022		31.12.2021	
	Vara	Kohustus	Vara	Kohustus
Võlakirjad	5 480	0	7 632	0
Omakapitali investeeringud õiglases väärtuses muutustega läbi kasumiaruande	1 234	0	1 743	0
Valuutapaarid	90	139	4	33
CFD tuletisinstrumendid	147	134	88	283
Muud tuletisinstrumendid	60	21	34	321
Kokku	7,011	294	9,501	637

Kõik tuletisinstrumendid on kajastatud kui varad kui nende õiglase väärtus on positiivne ja kohustustena kui nende õiglase väärtus on negatiivne. Grupil on ainult lühiajalised tuletisinstrumendid.

Finantsvarade jaotus (va tuletisinstrumendid) lühiajaliste ja pikaajalistena varadena järgnevatel perioodidel 31.12.2022 ja 31.12.2021 seisuga on järgnev:

Instrument	31.12.2022		31.12.2021	
	Lühiajalised varad	Pikaajalised varad	Lühiajalised varad	Pikaajalised varad
Võlakirjad	2 960	2 520	6 365	1 267
Omakapitali investeeringud õiglases väärtuses muutustega läbi kasumiaruande	0	1,234	0	1,743
Kokku	2 960	3 754	6 365	3 010

Grupp hindab finantsvarad ja kohustused õiglase väärtuse hindamise hierarhia alusel iga aruande perioodi lõpul:

Alalikustatavad kvantitatiivsed andmed õiglase väärtuse hindamise hierarhia kohta seisuga 31.12.2022:

	Õiglase väärtuse hindamine kasutades				
	Kokku	Tase 1	Tase 2	Tase 3	Lisa
Finantsvarad, mida kajastatakse õiglases väärtuses:					
Võlakirjad	5 480	5 480	0	0	8
Muud finantsinvesteeringud	1 234	167	0	1 067	8
Tuletisinstrumendid:					
Valuutapaarid	90	0	90	0	8
CFD tuletisinstrumendid	147	0	147	0	8
Muud tuletisinstrumendid	60	0	60	0	8
Kokku	7 011	5 647	297	1 067	

Jätkeb järgmisel leheküljel →

	Õiglase väärtuse hindamine kasutades				
	Kokku	Tase 1	Tase 2	Tase 3	Lisa
Finantskohustused, mida kajastatakse õiglases väärtuses:					
Tuletisinstrumendid:					
Valuutapaarid	139	0	139	0	8
CFD tuletisinstrumendid	134	0	134	0	8
Muud tuletisinstrumendid	21	0	21	0	8
Kokku	294	0	294	0	
Finantsvarad, mida ei kajastata õiglases väärtuses:					
Sularaha kassas	12	12	0	0	7
Nõuded krediidasutustele	53 749	0	53 749	0	7
Nõuded investeerimisühingutele	16 528	0	16 528	0	7
Raha teel	1 728	0	1 728	0	7
Laenud	189	0	0	189	9
Muud finantsvarad	4 454	0	0	4 454	9
Kokku	76 660	12	72 005	4 643	
Finantskohustused, mida ei kajastata õiglases väärtuses:					
Muud finantskohustused	5 548	0	0	5 548	13
Allutatud võlakirjad	4 570	0	0	4 570	16
Kokku	10 118	0	0	10 118	

Avalikustatavad kvantitatiivsed andmed õiglase väärtuse hindamise hierarhia kohta seisuga 31.12.2021:

	Õiglase väärtuse hindamine kasutades				
	Kokku	Tase 1	Tase 2	Tase 3	Lisa
Finantsvarad, mida kajastatakse õiglases väärtuses:					
Võlakirjad	7 632	7 632	0	0	
Muud finantsinvesteeringud	1 743	1 182	0	561	
Tuletisinstrumendid:					
Valuutapaarid	4	0	4	0	
CFD tuletisinstrumendid	88	0	88	0	
Muud tuletisinstrumendid	34	0	34	0	
Kokku	9 501	8 814	126	561	
Finantskohustused, mida kajastatakse õiglases väärtuses:					
Tuletisinstrumendid:					
Valuutapaarid	33	0	33	0	
CFD tuletisinstrumendid	283	0	283	0	
Muud tuletisinstrumendid	321	0	321	0	
Kokku	637	0	637	0	

Jätkeb järgmisel leheküljel →

	Õiglase väärtuse hindamine kasutades				
	Kokku	Tase 1	Tase 2	Tase 3	Lisa
Finantsvarad, mida ei kajastata õiglases väärtuses:					
Sularaha kassas	7	7	0	0	3
Nõuded krediidasutustele	25 062	0	25 062	0	3
Nõuded investeerimisühingutele	20 294	0	20 294	0	3
Raha teel	311	311	0	0	3
Laenud	1 603	0	0	1 603	5
Muud finantsvarad	1 745	0	0	1 745	5
Kokku	49 022	318	45 356	3 348	
Finantskohustused, mida ei kajastata õiglases väärtuses:					
Muud finantskohustused	2 175	0	0	2 175	8
Allutatud võlakirjad	4 559	0	0	4 559	10
Kokku	6 734	0	0	6 734	

Hierarhias kasutatud tasemed:

Tase 1 - aktiivsel turul noteeritud hind

Tase 2 - hindamistehnika, mille sisendiks on turuinformatsioon

Tase 3 - muud hindamismeetodid hinnanguliste sisenditega

Finantsinstrumendid tasemel 2

Kauplemisderivatiivide väärtuse leidmisel kasutatakse vastaspoolte (likviidsuspakkujate) poolt saadud ja muid avalikke noteeringuid.

Krediidasutuste ja investeerimisühingute nõuded on lühiajalised ja väga likviidsed.

Finantsinstrumendid tasemel 3

Intressimäärad antud laenudel kajastatud korrigeeritud soetusmaksumus on peamiselt 15 % (vahemikus 2% kuni 15%) ja arvestades antud laenude ja bilansipäeva vahelist suhtelist lühikest perioodi, on juhtkond hinnanud, et turuintressimäärades ei ole bilansipäevaks toimunud olulisi muutusi. Seega nende laenude õiglase väärtus on olulises osas sarnane nende bilansilisele väärtusele. Laenude õiglase väärtuse hindamisel kasutatakse olulisi juhtkonnapoolseid hinnanguid, mistõttu kuuluvad nad 3. tasemele.

Konverteeritavad laenud ja omakapitaliinvesteeringud õiglases väärtuses muutustega läbi kasumiaruande on aruandeperioodil turutingimustel tehtud investeeringud. Juhtkond on hinnanud, et vastavate investeeringute lepinguliste tingimuste väärtus on ligilähedane hinnang bilansipäeva seisuga õiglaseks väärtuseks. Juhtkond jälgib tähelepanelikult investeeringute tulemusi ja saab jooksvalt investeerimisobjektidele aruandeid, mis bilansipäeva seisuga on nende hinnangute aluseks.

Allutatud võlakirjad on noteeritud börsil, kuid võlakirjade likviidsus on väga madal, et kasutada otseselt turul noteeritud hindu. Juhtkond on hinnanud, et allutatud võlakirjade õiglase väärtus on olulises osas sarnane võlakirjade bilansilisele väärtusele.

Muud finantsvarad ja finantskohustused on tavapärase äritegevuse käigus tekkinud ja kuuluvad tasumisele lühiajaliselt, mistõttu ei erine nende õiglase väärtus juhtkonna hinnangul oluliselt bilansilisest väärtusest. Need nõuded ja kohustused ei kanna intressi.

Lisa 5. Laenud ja nõuded

	31.12.2022	31.12.2021
Finantsvarad		
Nõuded ostjate vastu	1 732	456
Arveldused töötajatega	46	72
Antud laenud	185	1 564
Muud lühiajalised nõuded	882	1 256
Muud pikaajalised nõuded	1 798	0
Kokku	4 643	3 348

	31.12.2022	Jaotus järeljäänud tähtaja järgi		Intressimäär	Laenu tagastamise tähtaeg	Alusvaluuta	Intressinõue 31.12.2022
		Kuni 1 aasta	2-5 aastat				
Laen 1	55	55	0	2%	04.2023	EUR	1
Laen 2	83	83	0	15%	09.2023	EUR	3
Laen 3	47	0	47	8%	07.2026	EUR	0
Kokku	185	138	47				4

Juhtkonna hinnangul ei ole antud laenude osas toimunud olulist krediidiriski suurenemist peale esmast laenude kajastamist, seega on kõik laenud hinnatud faasi 1 bilansipäeva seisuga. 12-kuu oodatav krediidikahju on hinnatud ebaoluliseks arvestades madalat maksejõuetuse tõenäosust ja krediidikahjumit maksejõuetuse korral.

	31.12.2021	Jaotus järeljäänud tähtaja järgi		Intressimäär	Laenu tagastamise tähtaeg	Alusvaluuta	Intressinõue 31.12.2022
		Kuni 1 aasta	2-5 aastat				
Laen 1	55	55	0	2%	04.2022	EUR	0
Laen 2-8	531	531	0	15%	04.2022-11.2022	EUR	11
Laen 9-17	752	752	0	15%	11.2022-12.2022	EUR	13
Laen 18	112	112	0	15%	11.2022	EUR	2
Laen 19	5	5	0	12 kuu Euribor +4%	12.2022	EUR	8
Laen 20	49	49	0	3%	12.2022	EUR	2
Laen 21	60	0	60	8%	07.2026	EUR	3
Kokku	1 564	1 504	60				39

Lisa 6. Materiaalne põhivara ja kasutusõigusega vara

	Materiaalne põhivara	Kasutusõigusega vara (kontoriruumid)	Kokku
Saldo 31.12.2020			
Soetusmaksumus	3 508	6 364	9 872
Akumuleeritud kulum	-1 509	-1 612	-3 121
Jääkmaksumus	1 999	4 752	6 751
Saldo 31.12.2021			
Soetatud põhivara / uued rendilepingud	811	603	1 414
Müüdüd põhivara	-15	0	-15
Kursi erinevused	28	0	28
Mahakandmised	-312	-565	-877
Amortisatsioonikulu	-595	-973	-1 568
Jääkmaksumus	2 228	3 817	6 045

Jätkeb järgmisel leheküljel →

Lisa 7. Immateriaalne põhivara

	Materiaalne põhivara	Kasutusõigusega vara (kontoriruumid)	Kokku
Soetatud põhivara / uued rendilepingud	972	255	1 227
Müüdnud põhivara	-10	0	-10
Kursi erinevused	14	0	14
Mahakandmised	-286	-28	-314
Tütarettevõtte müügist kajastamine lõpetatud	-275	-21	-296
Korrigeerimised	-174	0	-174
Amortisatsioonikulu	-633	-863	-1,496
Saldo 31.12.2022			
Soetusmaksumus	4 261	6 608	10 870
Akumuleeritud kulum	-1 965	-3 448	-5 414
Jääkmaksumus	2 296	3 160	5 456

	Litsentsid	Majasiseselt loodud immateriaalne põhivara	Muu immateriaalne põhivara ettemaksud	Poleli olevad arenduskulud	Kokku
Saldo 31.12.2020					
Soetusmaksumus	619	627	59	0	1 305
Akumuleeritud kulum	-181	-251	0	0	-432
Jääkmaksumus	438	376	59	0	873
Soetatud põhivara	642	1 086	0	0	1 728
Kursi erinevused	4	-3	0	0	1
Põhivara mahakandmine	0	0	-59	0	-59
Amortisatsioonikulu	-210	-257	0	0	-467
Saldo 31.12.2021					
Soetusmaksumus	1 265	1 710	0	2 759	5 734
Akumuleeritud kulum	-391	-508	0	0	-899
Jääkmaksumus	874	1 202	0	2 759	4 835
Soetatud põhivara	294	751	0	1 302	2 347
Kursi erinevused	1	49	0	0	50
Tütarettevõtte müügist kajastamine lõpetatud	-56	0	0	0	-56
Korrigeerimised	-20	2 369	0	-2 369	-20

Jätkub järgmisel leheküljel →

Põhivara mahakandmine	-89	0	0	0	-89
Amortisatsioonikulu	-257	-1 107	0	0	-1 364
Saldo 31.12.2021					
Soetusmaksumus	1 388	4 880	0	1 692	7 960
Akumuleeritud kulum	-503	-1 616	0	0	-2 119
Jääkmaksumus	885	3 264	0	1 692	5 841

2022. aastal kapitaliseeris Grupp mitme uue tarkvaratoote arenduskulud, mis eeldatavasti toovad tulevikus majanduslikku kasu.

Lisa 8. Võlad ja ettemaksed

Kohustuste liik	31.12.2022	31.12.2021
Finantskohustused		
Võlad tarnijatele	3 485	1 802
Muud viitvõlad	2 063	373
Vahesumma	5 548	2 175
Mittefinantskohustused		
Võlad töötajatele	402	443
Maksuvõlad	1 032	673
Vahesumma	1 434	1 116
Kokku	6 982	3 291

Lisa 9. Rendilepingud

Grupp rendib kontoriruumi. Alates 1. jaanuarist 2019 kajastatakse rendilepinguid kasutusõiguse varana ja vastavalt rendikohustusena alates kuupäevast, mil renditud vara muutub Grupile kasutamiseks kättesaadavaks. IFRS 16 esmakordsel rakendamisel rakendas Grupp vastavalt standardile kõigile sarnaste omadustega rendilepingutele ühtse diskontomäärana

alternatiivset laenuintressimäära 2%. Uute rendilepingute suhtes kohaldati alates 2020. aastast 2,8% laenuintressimäära, mis oli lähedane turuhinna määradele.

Täiendav informatsioon kasutusõigusega vara liikumiste osas on välja toodud lisa 6.

	Rendikohustised
Saldo 31.12.2020	4 948
Lisandumised*	603
Korrigeerimised (lepingute lõpetamised)	-592
Rendikohustise põhiosa tagasimaksed	-1 001
Intressikulu	98
Saldo 31.12.2021	4 056
Lisandumised*	255
Korrigeerimised (lepingute lõpetamised)	-49
Rendikohustise põhiosa tagasimaksed	-905
Intressikulu	78
Saldo 31.12.2022	3 435

* Uued sõlmitud rendilepingud ja olemasolevate rendilepingute rendiperioodi pikendus

Allpool välja toodud lühiajaliste ning pikaajaliste rendikohustiste jaotus seisuga 31.12.2022 ja 31.12.2021:

	31.12.2022	31.12.2021
Lühiajaline kontorirendi kohustus	685	827
Pikaajaline kontorirendi kohustus	2 750	3 229
Kokku	3 435	4 056

Kasutusõigusega vara ja rendikohustus on finantsseisundi aruandes kajastatud eraldi ridadel.

Lisa 10. Allutatud võlakirjad

2017. aastal emiteeris Admiral Markets AS 18 268 allutatud võlakirja, mis noteeriti Nasdaq Tallinna Börsil 11.01.2018. Võlakirjade lunastamistähtaeg on 2027. aastal.

2021. aastal emiteeris Admirals Group AS 27 016 allutatud võlakirja, mis noteeriti Nasdaq Tallinna Börsil 21.12.2011. Võlakirjade lunastamistähtaeg on 2031. aastal.

	Emiteerimise aasta	Summa	Intressimäär	Lunastustähtaeg
Allutatud võlakirjad (ISIN:EE3300111251)	2017	1 827	8%	28.12.2027
Allutatud võlakirjad (ISIN:EE3300001999)	2021	2 702	8%	05.02.2031

Aasta lõpus oli võlakirjaomanikke kokku 472. 31.12.2022 seisuga oli võlakirjaomanike struktuur rühmadesse jaotatuna järgmine:

	Eraisikud	Juriidilised isikud
Allutatud võlakirjad (ISIN:EE3300111251)	78%	22%
Allutatud võlakirjad (ISIN:EE3300001999)	57%	43%

2022. aastal toimus Admiral Markets AS võlakirjadega 138 tehingut summas 259 tuhat eurot ja Admirals Group AS võlakirjadega 83 tehingut summas 481 tuhat eurot.

Intressikulud allutatud kohustustelt iga aruandeperioodi kohta ning intressikohustus iga aruandeperioodi lõpu seisuga on välja toodud alljärgnevas tabelis. Intressikohustused on finantsseisundi aruandes arvele võetud, kasutades sisemist intressimäära.

Intressikohustus allutatud kohustustelt	
Tekkepõhine intressikohustus allutatud kohustustelt 31.12.2020	1
2021. aasta intressikulu	341
2021. aastal välja makstud	-254
Tekkepõhine intressikohustus allutatud kohustustelt 31.12.2021	88
2022. aasta intressikulu	362
2022. aastal välja makstud	-362
Tekkepõhine intressikohustus allutatud kohustustelt 31.12.2022	88

Lisa 11. Bilansivälised varad

Bilansivälisena on kajastatud nende klientide rahalised vahendid, kes kasutavad Admirals poolt vahendatavaid kauplemissüsteeme. Süsteemi eripärast tulenevalt hoiustab Grupp need vahendid

isikustatud kontodel pankades ja teistes investeerimisühingutes. Grupp ei kaasa klientide rahalisi vahendeid oma majandustegevuses ning nende üle peetakse arvestust bilansiväliselt.

Bilansivälised varad	31.12.2022	31.12.2021
Pangakontodel	66 987	79 391
Aktsiates	18 836	19 176
Raha teel	136	584
Kokku	85 959	99 151

Lisa 12. Aktsiakapital

	31.12.2022	31.12.2021
Aktsiakapital	250	31.12.2021
Aktsiate arv (tk)	2 500 000	250
Aktsiate nimiväärtus	0,1	2 500 000
Puhaskasum aktsia kohta	9,54	0,1
Lahustatud puhaskasum aktsia kohta	9,54	0,06

Grupi emaettevõtte aktsiakapital seisuga 31.12.2022 koosneb 2 500 000 lihtaktsiast nimiväärtusega 0,1 eurot, mille eest on täielikult tasutud.

Arvutamaks puhaskasumit aktsia kohta on Grupi omakapitali omanikele kuuluv kasum jagatud kaalutud keskmise lihtaktsiate arvuga.

Grupi puhaskasum ja lahustatud puhaskasum aktsia kohta arvutatakse järgmiselt:

	31.12.2022	31.12.2021
Grupi omakapitali omanikele kuuluv kasum	23 492	149
Kaalutud keskmine lihtaktsiate arv (tk)	2 500 000	2 500 000
Omaaktsiad	38 750	31 250
Kaalutud keskmine aktsiate arv kasutatud puhaskasum aktsia kohta arvutamisel (tk)	2 461 250	2 468 750
Puhaskasum aktsia kohta	9,54	0,06
Kaalutud keskmine aktsiate arv kasutatud lahustatud kasumi aktsia kohta arvutamisel (tk)	2 461 250	2 468 750
Lahustatud puhaskasum aktsia kohta	9,54	0,06

Lisa 13. Segmendiaruanne

Juhtkonna liikmed on Grupi juhtivad otsustajad (chief operating decision-makers, CODM). Juhtkond on jaganud tegevussegmentid vastavalt ressursside jaotamise ja tegevussegmentide tulemuste hindamise läbi.

Grupi põhitegevus on investeerimisteenuste osutamine. Grupi tegevussegmentid on määratud vastavalt aruannetele, mida juhtkond

kasutab strateegiliste otsuste tegemiseks. Juhtkond hindab Grupi tegevust ja ressursside jaotumist geograafiliste segmentide alusel: Euroopa Liit, Ühendkuningriik, Austraalia ja muud riigid. Geograafilised segmentid on gruppidesse jaotatud Admiralsi kontorite asukohtade alusel ja andmed oluliste juriidiliste ettevõtete kohta avalikustatakse eraldi.

Kauplemise kogutulu geograafiline jaotus (vastavalt kliendi asukohariigile) on järgmine:

	2022	2021	Muutus
Euroopa Liit	87%	85%	2
Ühendkuningriik	3%	8%	-5
Austraalia	1%	2%	-1
Muud	9%	5%	4

egmendiinfo juriidilise grupi struktuuri vaatenurgast on avalikustatud allpool. Grupi tütarettevõtted, millel on piiratud tegevus ärimaht, on koondatud ja avalikustatud veerus "Muud". Kontserni peamisteks tütarettevõteteks on Admiral Markets UK, Admiral Markets AS, Admirals AU Pty Ltd (endine ärinimi Admiral Markets Pty Ltd), Admiral Markets Cyprus ja Admiral Markets AS (Jordan). Alljärgnevas tabelis on välja toodud ka grupisisesed elimineerimised.

Kauplemise brutotulu segmentide jaotus varaklasside kaupa on avalikustatud lisas 14.

Alates 2022. aastast sisaldab muu ettevõtte teave järgmist: Admiral Markets Cyprus sp. z o.o. Oddział w Polsce, Admiral Markets Cyprus - Bulgaria Branch, Admiral Markets Cyprus Ltd Nicosia Sucursala Bucuresti, Admirals KE Ltd, Admirals SA (PTY) Ltd, Admirals SC Ltd, ADMIRAL MARKETS CANADA LTD, Admiral Markets España Sl., Admiral Markets Europe GmbH, Admiral Markets France, Am Asia Operations SDN BHD, AMTS Solutions OÜ, Gateway2am OÜ, Runa Systems, MoneyZen OÜ, PT. Admirals Invest Indonesia, Runa Ukraine LLC, Runa Systems LLC (Georgia) and Admirals Digital Limited.

Äriühingute tasandil jälgib juhtkond allolevas tabelis sisalduvaid komponente ning on EBITDA, EBIT ja PBT kui tulemusnäitajad ning varade ja omavahendite kogusumma koos väärtpaperitega bilansi põhinäitajatena.

	Admirals Group AS	Admiral Markets AS	Admiral Markets UK	Admiral Markets PTY	Admiral Markets CY	Admiral Markets AS (Jordan)	Muud	Elimineerimine	Kokku
Kauplemistevõime netotulu	0	44 263	6 013	9 352	5 485	3 774	81	7	68 976
Sisaldab: netotulem klientidega kaubeldavatelt finantsvaradelt õiglasel väärtuses muutustega läbi kasumiaruande sealhulgas riskimaandamine likviidsuspakkujatega	0	70 462	-502	603	0	0	90	0	70 654
Sisaldab: komisjonitasu tulu ja maakleritasu vastavalt WL lepingule	0	2 632	11 285	17 053	6 074	4 735	24	-40 009	1 794
Sisaldab: komisjoni- ja vahendustasu kulu	0	-28 832	-4 770	-8 303	-589	-961	-33	40 016	-3 472
Muud tulud/kulud, finantstulu ja -kulu ja valuutakursside kasum/kahjum	558	1 911	230	-243	-608	-1 277	4 145	-5 419	-703
Tegevuskulud sisaldab tööjõukulusid ning põhivarade kulumit	-302	-21 339	-6 198	-9 072	-4 787	-2 634	-5 677	5 326	-44 682
EBITDA	602	26 116	429	295	115	413	-1 353	-2	26 615
EBIT	602	24 431	240	245	89	-137	-1 627	-94	23 748
Kasum enne maksustamist	256	24 835	46	37	90	-136	-1 451	-86	23 591
Kokku varad	19 530	90 579	63 464	19 128	37 012	18 236	7 323	-157 093	98 178
Sisaldab: oma raha ning võlakirju	1 349	39 270	48 669	12 452	27 747	10 023	5 111	-67 123	77 497
Kokku kohustused	15 278	9 340	11 699	11 761	5 976	5 526	5 633	-49 933	15 280
Bilansivälised kohustused klientidele	0	549	41 287	3 371	29 529	9 464	1 760	0	85 959

Kalkulatsioonis kasutatud arvutusvalemid:

EBITDA – (põhitegevusekasum enne intressikulusid, makse, põhivarade väärtuse langust ja amortisatsiooni) on arvestuslik näitaja, mida arvutatakse ettevõtte kasumilt maha arvates intressikulud, maksud, põhivarade väärtuse langus ja amortisatsioon ning mida saab pidada ettevõtte ärikasumlikkuse näitajaks.

EBIT – (põhitegevusekasum enne intressikulusid ja makse) on ettevõtte kasumlikkuse näitaja. EBIT arvutatakse kui tulud miinus kulud, va. maksu- ja intressikulud.

2021. aasta perioodi kohta sisaldab muu ettevõtte teave järgmist: Admiral Markets Cyprus sp. z o.o. Oddzial w Polsce, Admiral Markets Cyprus - Bulgaria Branch, Admiral Markets Cyprus Ltd Nicosia Sucursala Bucuresti, ADMIRAL MARKETS CANADA LTD, Admiral Markets España Sl., Admiral Markets Europe GmbH, Admiral Markets France, Am Asia Operations SDN BHD, AMTS Solutions OÜ, Gateway2am OÜ, Runa Systems, Admirals SA (PTY) Ltd, MoneyZen OÜ, PT. Admirals Invest Indonesia, Runa Ukraine LLC and Admirals Digital Limited.

2021	Admirals Group AS	Admiral Markets AS	Admiral Markets UK	Admiral Markets PTY	Admiral Markets CY	Admiral Markets AS (Jordan)	Muud	Elimineerimine	Kokku
Kauplemistegevuse netotulu	0	20 531	6 083	5 857	2 682	533	0	25	35 711
Sisaldab: netotulem klientidega kaubeldavatelt finantsvaradelt õiglasest väärtuse muutustega läbi kasumiaruande sealhulgas riskimaandamine likviidsuspakkujatega	0	36 882	0	181	0	0	0	0	37 063
Sisaldab: komisjonitasu tulu ja maakleritasu vastavalt WL lepingule	0	2 088	7 186	10 145	3 048	633	0	-21 498	1 602
Sisaldab: komisjoni- ja vahendustasu kulu	0	-18 439	-1 103	-4 469	-366	-100	0	21 523	-2 954
Muud tulud/kulud, finantstulu ja -kulu ja valuutakursside kasum/kahjum	2 859	3 297	-759	105	-123	-13	5 642	-8 514	2 494
Tegevuskulud sisaldab tööjookulusid ning põhivarade kulumit	-285	-22 340	-5 205	-5 669	-2 517	-1 745	-5 714	5 689	-37 786
EBITDA	97	958	224	347	55	-1 122	422	12	993
EBIT	97	-262	116	296	44	-1 225	-50	-58	-1 042
Kasum enne maksustamist	2 573	1 487	119	293	44	-1 225	-73	-2 800	418
Kokku varad	13 486	63 076	7 795	12 846	7 080	5 202	2 700	-40 303	71 882
Sisaldab: oma raha ning võlakirju	1 652	31 035	53 161	12 831	26 669	6 835	1 097	-79 974	53 306
Kokku kohustused	9 490	7 221	1 640	8 834	5 610	2 753	1 696	-24 670	12 574
Bilansivälised kohustused klientidele	0	652	61 876	7 429	24 535	4 659	0	0	99 151

White Label (WL) on gruppettevõtete vaheline leping, kus likviidsuspakkuja pakub vajalikke veebipõhiseid kauplemisplatvorme ja seotud teenuseid ning partner teostab peamiselt valuutatehinguid, hinnavahelepinguid (CFD) ja muid tehinguid enda klientidega kui teenuse osutaja, saades ja edastades klientide tehingukorraldusi ning korraldades klientide tehingute täitmist, lisaks maandades klientide tehinguid likviidsuspakkujatega.

Lisa 14. Kauplemistegevuse netotulu

	2022	2021
Indeksite CFD-d	31 814	13 936
Valuutade CFD-d	21 251	9 673
Kaupade CFD-d	12 167	12 676
Muu (krüpto, võlakirjad, ETF, aktsiad, muud)	5 422	778
Netotulem klientidega kaubeldavalt finantsvaradelt õiglasel väärtuses muutustega läbi kasumiaruande sealhulgas riskimaandamine likviidsuspakkujatega	70 654	37 063
Komisjonitulu klientidelt	2 017	2 138
Komisjoni- ja vahendustasu kulu	-3 472	-2 954
Muud kauplemistegevusega seotud tulud	839	196
Muud kauplemistegevusega seotud kulud	-1 062	-732
Kauplemistegevuse netotulu	68 976	35 711

Finansturgude kõrge volatiilsuse tõttu kasvasid 2022. aastal ettevõtte tulemused märkimisväärselt. 2022. aastal Grupi kauplemistegevuse netotulu suurenes 93% võrra võrreldes eelmise aastaga.

Klientidelt saadud komisjonitasude tulu kajastatakse kindlal ajahetkel. Kaks eristatavat kontotüüpi kasutavad erinevat hinnastruktuuri. Üks on komisjonitasuvaba konto, kus valuutavahetuspaaide hinnavahe on suurem, teine koosneb tasudest ning on oluliselt madalamate hinnavahega.

Komisjoni- ja vahendustasu kulud sisaldavad IB-le makstud vahendustasusid, likviidsuspakkujatele makstud vahendustasusid ja maksesüsteemidele makstavaid tasusid. Grupp sõlmib koostöölepinguid vahendajatest maakleritega, kes saavad komisjonitasusid, mis sõltuvad koostöölepingute alusel tehtud tehingutest. Grupp sõlmib likviidsuspakkujate ja maksesüsteemide pakkujatega lepinguid, millele rakenduvad erinevad tasud.

Muud kauplemistegevusega seotud tulud sisaldavad mitteaktiivsuse tasu, maksesüsteemide tasud hoiuste sisse- ja väljamaksetele, kauplemiskonto eritasud, nt „intressimakseteta Islami kontod“.

Kõik makseviisid on klientidele tasuta, välja arvatud Skrilli hoiused, mille eest võetakse 0,9% (minimaalne 1 dollar), klientidele on Skrillil iga kuu 2 tasuta väljamakset ning järgmised 1% min 1EUR / USD. Pangaülekande tasu võetakse alates kliendi kolmandast väljamaksest, kuid see sõltub elukohariigist.

Muud kauplemistegevusega seotud kulud on klientidele makstavad boonused, mis on rangelt seotud kliendi poolt Grupi finantsinstrumentide kauplemisega ja negatiivsete saldodega seotud kulud.

Grupi äritulud genereeritakse järgnevalt:

- I. hinnavahest (ostu- ja müügihindade vahe);
- II. netotulemused (kasumid ja kahjumid saldeeritud) Grupi turutegevise valdkonnast;
- III. Grupi klientidele rakendatud tasud ja komisjonitasud;
- IV. Vahetuslepingute tasud (on summad, mis tulenevad antud finantsinstrumendi tingliku intressimäära ja hetkemäära erinevusest).

Lisa 15. Tegevuskulud

	2022	2021
Turunduskulud	-12 136	-12 561
IT kulud	-7 193	-4 451
Muud sisseostetud teenused	-295	-169
Käibemaksu kulu	-987	-500
Väheväärtuslike rendilepingute üür ja kommunaalkulud	-612	-504
Juriidilised ja auditi kulud	-3 149	-2 723
Regulatiivse aruandluse teenus	-652	-1 062
Transpordi- ja sidekulud	-252	-267
Lähetuskulud	-394	-160
Muud tegevuskulud	-2 198	-979
Väikevahendite kulud	-126	-124
Panga teenustasud	-583	-434
Soodustused töötajatele	-269	-149
Konsultatsiooniteenused	0	-169
Tegevuskulud kokku	-28 846	-24 252

Lisa 16.

Tehingud seotud osapooltega

Grupi aastaaruande koostamisel on loetud seotud osapoolteks:

- olulist mõju omavad omanikud ja nendega seotud ettevõtted;
- tegev- ja kõrgemat juhtkonda (Gruppi kuuluvate ettevõtjate juhatuse ja nõukogu liikmed);
- eespool loetletud isikute lähisugulasi ja nendega seotud ettevõtted;
- ettevõtted, mille üle punktis (a) loetud isikutel on oluline mõju.

Grupi üle lõplikku kontrolli omab hr Alexander Tsikhilov.

Tulu

	2022	2021	
Teenused	Kõrgem juhtkond ning nendega seotud ettevõtted	0	400
Intressitulud	Kõrgem juhtkond ning nendega seotud ettevõtted	5	10
Kokku tehingud seotud osapooltega	5	410	

Kulud

	2022	2021	
Teenused	Kõrgem juhtkond ning nendega seotud ettevõtted	364	710
Kokku tehingud seotud osapooltega	364	710	

Laenud ja nõuded

	31.12.2022	31.12.2021
Laenud kõrgema juhtkonnaga seotud ettevõtete vastu	103	120
Nõuded kõrgema juhtkonnaga seotud ettevõtete vastu	37	94
Kokku nõuded seotud osapoolte vastu	140	214

Kohustused

	31.12.2022	31.12.2021
Kohustused kõrgema juhtkonnaga seotud ettevõtete vastu	8	59
Kokku kohustused seotud osapoolte vastu	8	59

Juhtkonnale makstud tasud ja osutatud hüved (brutotasud) olid 2022. ja 2021. aastal vastavalt 1 062 tuhat eurot ja 1 153 tuhat eurot.



**Turud liiguvad
üles ja alla.
Meie lähme edasi.**