



2019

Metinis pranešimas ir socialinės atsakomybės ataskaita

Konsoliduotas metinis pranešimas bei konsoliduotos ir įmonės finansinės ataskaitos už 2019 m. gruodžio 31 d. pasibaigusius metus, parengtos pagal tarptautinius finansinės atskaitomybės standartus, priimtus taikyti Europos Sąjungoje, pateikiamos kartu su nepriklausomo auditoriaus išvada

Turinys

Apžvalga	3
Verslo modelis	11
Rezultatai	21
Veiklos segmentai	40
Valdymo ataskaita	50
Žmonės ir kultūra	71
Socialinė atsakomybė	83
Priedai	93
Konsoliduotos ir Bendrovės finansinės ataskaitos	112

Apžvalga

Valdybos pirmininko pranešimas	4
„Ignitis grupė“ – kuriame energetiškai sumanų pasaulį!	5
2019-ieji – Grupės virsmo metai	6
Rezultatų apžvalga	7
Tikslai ir jų pasiekimas	9
Svarbiausi įvykiai	10



Valdybos pirmininko pranešimas

Gerbiami klientai, partneriai, darbuotojai, akcininkai,

2019-ieji bendrovei buvo didžiulių pokyčių ir transformacijos metai. Konsoliduodami valdomus prekės ženklus į vieną rugsėjį tapome tarptautine energetikos bendrove „Ignitis grupė“.

Naujasis pavadinimas ženklina naujo etapo pradžią – grupės pasirengimą įgyvendinti strategijoje 2030 įtvirtintus tikslus ir dėmesį skirti tvariai ir aplinkai draugiškai plėtrai tarptautinėje rinkoje, aukštai klientų aptarnavimo kokybei bei veiklos efektyvumui užtikrinti.

Jaučiame atsakomybę su klimato kaitos iššūkiais susiduriančiame pasaulyje ir suprantame, kad ateities energetika yra neatsiejama nuo dekarbonizacijos. Šį dėmesį aplinkai įrodome ne tik deklaracijomis, bet ir realiais darbais. Iš pastaraisiais metais išleistų 600 mln. Eur žaliųjų obligacijų į žaliosios energetikos projektus buvo investuota 472 mln. Eur. Šios Investicijos į žaliosios energetikos projektus kuria Lietuvai ne tik ekonominę, bet ir gamtosauginę naudą. Be to, 2019 m. gruodžio mėn. tapome pirmąja bendrove iš Baltijos šalių ir Lenkijos, prisijungusia prie Jungtinių Tautų ir kitų tarptautinių organizacijų iniciatyvos „Business Ambition for 1.5°C“. Tokiu būdu įsipareigojome iki 2050 m. iki nulio sumažinti grynąjį išmetamų anglies dvideginio dujų (CO₂) kiekį.

Praėjusiais metais ir toliau kėlėme sau ambicingus tikslus didinti gaunamas Pajamas už Lietuvos ribų ir plėsti savo paslaugas užsienyje. 2019 m. rezultatai parodė, kad šie tikslai po truputį tampa realybe: grupės Pajamos užsienyje išaugo daugiau nei 25 %. Tai – įrodymas, kad jau tapome rimtu žaidėju ir už šalies sienų.

Norime tokie ir likti bei dar labiau stiprinti savo pozicijas, o tam reikalingos tolesnės Investicijos. Grupės plėtrai per artimiausią dešimtmetį planuojame skirti apie 6 mlrd. Eur, todėl analizuojame įvairių lėšų pritraukimo alternatyvų galimybes. Viena iš jų – visos grupės akcijų listingavimas vertybinių popierių biržoje. Pirmieji žingsniai link šios ambicijos pavertimo realybe jau žengti: pradėjome „Ignitis gamybos“ ir „Energijos skirstymo operatoriaus“ delistingavimo procesą, o Finansų ministerija paprašė pasirošti pirminiam viešam Bendrovės akcijų siūlymui iki 2020 m. rudens.

Išsikeltų tikslų įgyvendinimas nebūtų įmanomas be aukščiausių valdysenos ir skaidrumo standartų, kurie yra neatsiejama grupės veiklos dalis. Džiaugiamės, kad juos 2019 m. įvertino ir Valdymo koordinavimo centras, kurio paskelbtame gerojo valdymo indekse „Ignitis grupė“ užėmė pirmąją vietą.

2020 m. pradžia jau atnešė iššūkių – COVID-19 epidemija ir karantinas palietė visus. Grupės įmonėms teko labai greitai reaguoti, kad būtų apsaugota darbuotojų sveikata ir užtikrintas veiklos tęstinumas. Daugiau negu pusė Grupės darbuotojų šiuo laikotarpiu dirba iš namų, kitų saugą ir sveikatą užtikriname maksimaliomis įmanomomis priemonėmis. Tuo pačiu, jau galvojame ir apie tai, kaip reikės tvarkytis su šios krizės padariniais, kaip galime padėti finansiškai nukentėjusiems klientams. Grupės specialistų komanda dėl to jau dirba ir tikiu, kad situaciją suvaldyti pavyks. Svarbiausia, kad liktume sveiki ir galėtume toliau kurti vertę Lietuvai.

Tai daryti stengiamės visus darbus atlikdami kuo skaidriau ir efektyviau. Ir toliau dirbsime tam, kad Lietuva galėtų didžiuotis bendrove, kuriančia energetiškai sumanų pasaulį.



Darius Maikštėnas

Valdybos pirmininkas ir generalinis direktorius
UAB „Ignitis grupė“

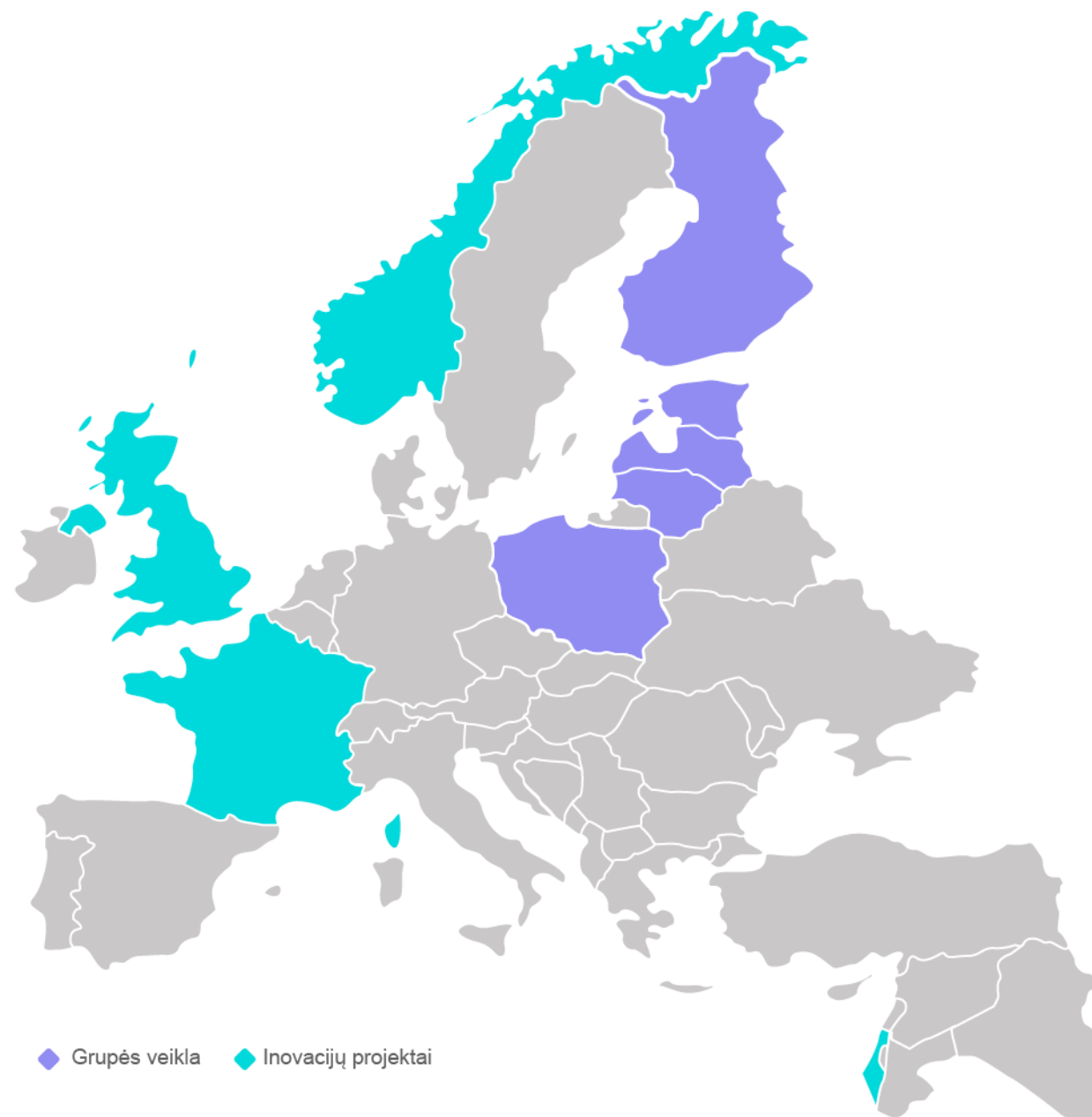
„Ignitis grupė“ – kuriame energetiškai sumanų pasaulį!

Tarptautinė energetikos bendrovė „Ignitis grupė“ yra viena didžiausių energetikos įmonių grupių Baltijos šalyse.

Grupės įmonės gamina energiją, ją skirsto, tiekia bei kuria naujas žaliosios energijos gamybos ir kitas energetiškai sumaniam pasauliui reikalingas energetikos paslaugas.

Grupės įmonės savo veiklą vykdo Lietuvoje, Latvijoje, Estijoje, Lenkijoje, ir Suomijos rinkoje. Investicijas į inovacijų projektus siekia Jungtinę Karalystę, Izraelį, Norvegiją bei Prancūziją.

Vienintelis Bendrovės akcininkas – Lietuvos Respublikos finansų ministerija.



2019-ieji – Grupės virsmo metai

2018 m. paskelbusi Grupės strategiją 2030 tuometė „Lietuvos energija“ nubrėžė aiškias veiklos kryptis. 2019 m. žengtas dar vienas žingsnis tvarios plėtros ir globalaus konkurencingumo link.

Grupės vadovų ir komunikacijos specialistų komanda 2019 m. išgrynino ir susitarė dėl bendro Grupės pozicionavimo. Išsamios analizės rezultatas – strateginis pozicionavimas „energija sumaniai“ – tapo pagrindu tiek kardinaliai keičiant Grupės pavadinimą, tiek kuriant naują prekės ženklą ir jo vizualinę išraišką.

Žodžių junginyje „energija sumaniai“ užkoduota Grupės strategijos 2030 esmė – susitelkimas į tikrąją energetiką. Tokią, kokią ją dar 1940 m. matė AB „Elektra“ pradininkai, savo tikslu išsikėlę siekti kurti vertę Lietuvai. „Energija sumaniai“ – tai vertės kūrimas atsisakant energetikos įmonei nebūdingų veiklų ir koncentruojantis į tai, ką iš tikrųjų išmanome.

„Energija sumaniai“, kaip Grupės transformacija, yra energetikos virsmo atspindys. Savyje ji talpina platų energetikos veiklos spektrą: gamybą, skirstymą, tiekimą ir rūpinimąsi klientu. Tik dabar ji yra žalia, išmani ir atvira.

Tokia yra „Ignitis grupė“, kurianti energetiškai sumanų pasaulį. Užtikrinanti nacionalinius strateginius energetikos poreikius – tuo pačiu sparčiai plėtojanti žaliają energetiką. Atsiverianti inovacijoms, konkurencijai ir pokyčiams. Įgalinanti, kad naujos technologijos taptų kiekvienam prieinamomis pažangių sprendimų platformomis. Siūlanti plačią energetikos paslaugų ir sprendimų paletę bei padedanti klientams tapti energetiškai sumaniais.

„Vienas iš istorinių energetikos pokyčių yra išsivadavimas iš monopolijų, daugiau galios ir pasirinkimo suteikiant vartotojams.

Su visu sektoriumi keičiamės ir mes, užtikrindami tvarią plėtrą ir siekdami pripažinimo tarptautinėse rinkose.“

Darius Maikštėnas

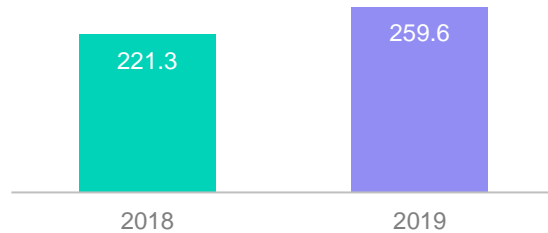
Grupės vadovas



Rezultatų apžvalga

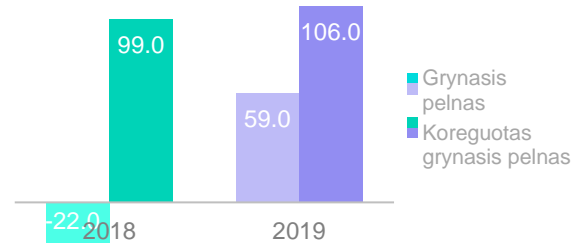
Pelningumo ir gražos rodikliai*

Koreguota EBITDA ^{AVR}
Mln. EUR



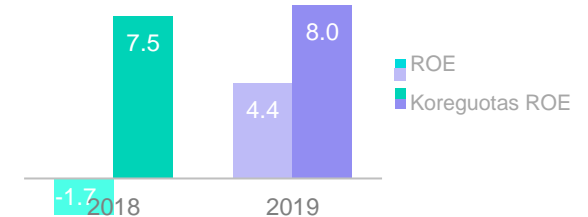
Koreguota EBITDA augo 17,3 % pagrindė dėl tęstinių Investicijų į skirstomuosius tinklus, Žaliosios gamybos segmento plėtros bei efektyvaus Kruonio HAE galimybių išnaudojimo.

Grynasis pelnas, Koreguotas grynasis pelnas ^{AVR}
Mln. EUR



Koreguotas grynasis pelnas augo 7,1 % iš esmės dėl didesnės koreguotos EBITDA.

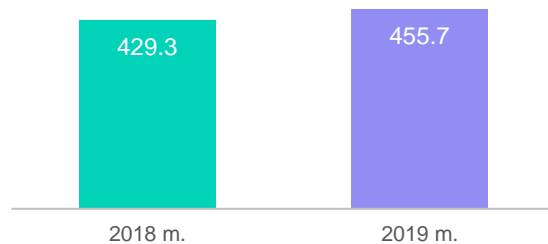
ROE, Koreguotas ROE ^{AVR}
%



2019 m. koreguota ROE siekė 8,0 % ir viršijo 6,6 % tikslą.

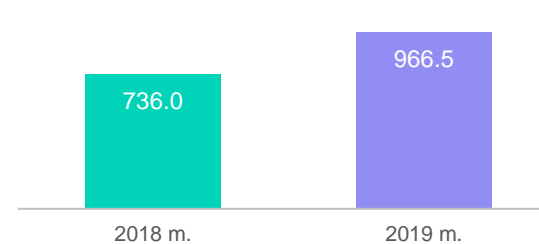
Pinigų srautų ir balanso rodikliai*

Investicijos ^{AVR}
Mln. EUR



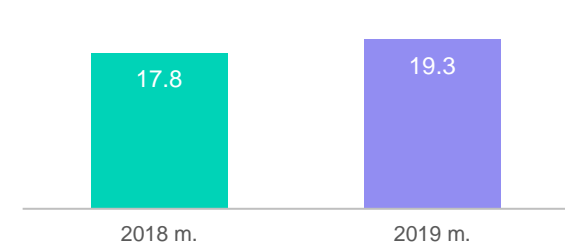
Investicijos išliko stabilios santykinai aukštame lygyje, tęsiant dviejų kogeneracinių jėgainių statybas bei skirstomojo tinklo atnaujinimą, o taip pat ir pradėjus statyti pirmąjį vejų parką Lenkijoje.

Grynoji skola ^{AVR}
Mln. EUR



Grynoji skola augo 31,3 % dėl Investicijų.

FFO/Grynoji skola ^{AVR}
%



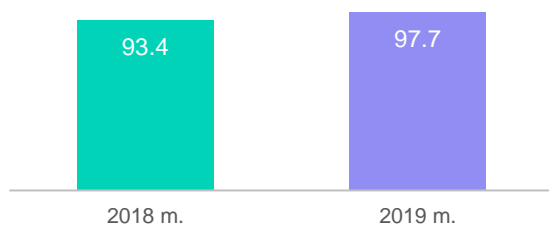
FFO / Grynoji skola rodiklis gerėjo nuo 17,8 % iki 19,3 %, kadangi FFO augimas pranoko grynosios skolos augimą.

* Dėl pakartotinai išleistų 2018 m. finansinių ataskaitų, 2018 m. veiklos rodikliai pateikti čia (ir visame šiame pranešime) gali nesutapti su pateiktais 2018 m. metiniame pranešime. 2018 m. finansinių ataskaitų pokyčiai aprašyti 4.26 ir 4.27 2019 m. Finansinių ataskaitų pastabose, veiklos segmentų pakeitimai 42 pastaboje. 2019 m. pasikeitus AVR skaičiavimui, 2018 m. rodikliai buvo perskaičiuoti pagal 2019 m. metodiką. Koreguotos EBITDA ir koreguoto grynojo pelno skaičiavimas pasikeitė (daugiau informacijos pranešimo skiltyse Koreguota EBITDA ir Koreguotas grynasis pelnas).

^{AVR} Alternatyvūs veiklos rodikliai – šiame metiniame pranešime naudojami pakoreguoti rodikliai reikalingi vidiniam veiklos valdymo vertinimui. Šie rodikliai nėra apibrėžti Tarptautinės finansinės atskaitomybės standartais (TFAS) bei neatitinka TFAS reikalavimų. Alternatyvių veiklos rodiklių aprašymas pateiktas 37 psl.

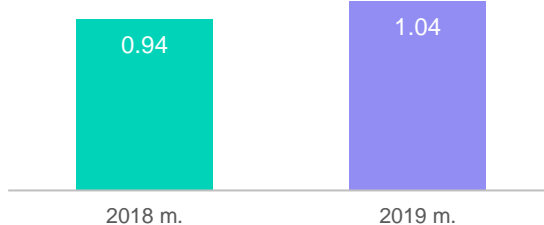
Tvari plėtra

Žaliosios gamybos dalis %



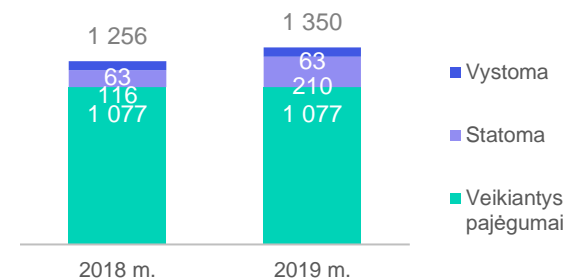
Žaliosios gamybos dalis padidėjo apie 4,6 % dėl sumažėjusios elektros energijos gamybos dujiniais įrenginiais ir išaugusios vėjų jėgainių bei Kruonio HAE gamybos ir sumažėjusios energijos gamybos iš dujų Elektrėnų komplekse.

Žaliosios energijos gamyba TWh



Žaliosios energijos gamyba išaugo 10,6 %. Augimą lėmė dviejų vėjų parkų Lietuvoje įsigijimas (bendra instaliuota galia 34 MW), palankesnių vėjo sąlygų ir didesnės gamybos Kruonio HAE.

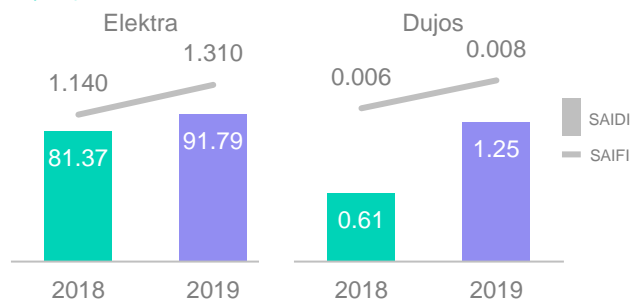
Žaliosios gamybos galia MW



Viso Žaliosios gamybos galia išaugo 94 MW arba 7,5 %, kurį lėmė įsigijimas ir statybos pirmojo Grupės vėjų parko Lenkijoje.

Kokybė ir efektyvumas

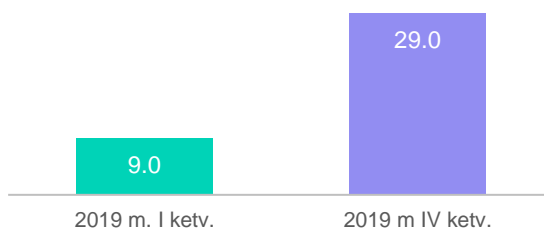
SAIDI/SAIFI Min./Vnt.



Pagrindinės elektros ir dujų tiekimo kokybės rodiklių pablogėjimo priežastys yra dėl trečiųjų šalių pažeidimų tinkle ir nepalankių oro sąlygų, šie pažeidimai lėmė vidutinės įtampos oro linijų ir dujotiekių gedimus.

Socialiniai


Darbuotojų patirties rodiklis (eNPS) %



Nuo 2019 m. Grupė stebi darbuotojų patirties rodiklį, kuris per 2019 pagerėjo daugiau nei 3 kartus.

Valdymas

VĮ gerasis valdymas Indeksas



Grupė yra gerosios valdysenos taikymo lyderė remiantis jai priskirtu aukščiausiu +A valdymo indeksu nuo 2017 m. Gerojo valdymo indeksas yra stebimas ir suteikiamas valdymo koordinavimo centro.

Tikslai ir jų pasiekimas

Grupės strategija remiasi trimis prioritetais: tvaria plėtra, kokybe ir efektyvumu, skaidrumu. Grupė 2019 m. koncentravosi į siekį didinti vertę, įgyvendinant strateginius projektus: Vilniaus ir Kauno kogeneracinių vystymą, Žaliosios gamybos pajėgumų plėtrą, skirstomojo tinklo skaitmeninimą, užtikrinsiantį tvarų energetikos vystymąsi, taip pat – komercinių veiklų konsolidavimą, stiprus sprendimų klientams segmentas, pasirengęs tarptautinei plėtrai, inovatyvių paslaugų ir produktų sukūrimui.

TVARI PLĖTRA		2019 m. tikslai	2019 m. tikslų gairės	2019 m. tikslų įgyvendinimo rodikliai
Finansai		Grupės koreguota EBITDA AVR	235–240 mln. Eur	260 mln. Eur*
Vertės akcininkams ir suinteresuotoms šalims didinimas		Koreguota nuosavo kapitalo grąža AVR	> 6,6 %	8,0 %
Žalioji gamyba		Įgyvendinti strateginius projektus – pastatyti kogeneracines jėgaines Vilniuje ir Kaune	Vystomos Kauno ir Vilniaus kogeneracinės jėgainės	Kauno kogeneracinės projektas įgyvendinamas pagal planą, Vilniaus kogeneracinės - su tam tikru vėlavimu.
Instaliuotos galios plėtra		Įgyvendinti Grupės plėtrą vystant ir įsigyjant Žaliosios gamybos pajėgumus	2019 m. pradėti vystyti > 150 MW žaliosios gamybos pajėgumų	157 MW elektros galios projektai pradėti vystyti: Lenkijoje „Pomerania“ (94 MW), Lietuvoje „Mažeikiai“ (63 MW)
Sprendimai klientams		Konsoliduoti Grupės komercines veiklas ir sukurti stiprią komercinę organizaciją, pasirengusią tarptautinei plėtrai	2019 m. rugsėjis	Organizacijos integracija (2019 m. liepa) bei naujo prekės ženklo atnaujinimas (2019 m. rugsėjis) įgyvendintas kaip planuota
Konsolidavimas ir prekės ženklas		Sukurti inovatyvias paslaugas ir produktus ir taip išvystyti Grupės konkurencinius pranašumus, įgalinančius tarptautinę plėtrą	2019 m. spalį	Virtualių gaminančių vartotojų platforma sėkmingai paleista kaip planuota (2019 m. spalį)
Inovatyvios paslaugos ir produktai				
Lanksčioji gamyba		-	-	-
Energetinės sistemos stabilumas				
KOKYBĖ IR EFEKTYVUMAS		2019 m. tikslai	2019 m. tikslų gairės	2019 m. tikslų įgyvendinimo rodikliai
Tinklai		Įgyvendinti skirstomojo tinklo išmanizavimo (skaitmenizavimo) projektus numatyta apimtimi	2019 m. gruodis	Smart** programos ir Data Hub*** projekto 2019 m. etapai įgyvendinti kaip planuota
Skirstomojo tinklo skaitmenizavimas				
Žmonės ir organizacija		Gerinti Grupės darbuotojų patirtį	IV kv. > I kv. 2019	Darbuotojų patirtis pagerėjo: bendras eNPS 2019 IV kv. (26 %). 219 I kv. (9 %)
Darbuotojų patirtis				
Kokybė		-	-	-
Klientų patirtis				
SKAIDRUMAS		2019 m. tikslai	2019 m. tikslų gairės	2019 m. rodikliai
Skaidrumas		-	-	VVJ indeksas****: A+ (aukščiausias įvertinimas) 2018 – 2019 m.
Aukščiausių skaidrumo standartų prieš investuotojus ir partnerius išlaikymas				

2018 metiniai tikslai nerodomi dėl mažo palyginamumo.

* Išlaikytas investicinis reitingas.

** SMART – išmaniųjų skaitiklių Lietuvoje diegimas.

*** Data Hub – bendros duomenų kaupimo ir bei apsiikeitimo platformos diegimas.

**** VVJ indeksas – valstybės valdomų įmonių gerojo valdymo indeksas sudaromas atsižvelgiant į teisės aktų reikalavimus, EBPO, kitų tarptautinių organizacijų rekomendacijas, Nasdaq bendrovių valdymo kodeksą ir kitus aktualius dokumentus.

Svarbiausi įvykiai

Per ataskaitinį laikotarpį (2019 m.)

I ketvirtis

- ESO atnaujino veiklos strategiją. Joje išskirtas svarbiausias ESO tikslas – patikimas, efektyvus ir išmanus tinklas, įgalinantis rinką tolimesniai vystymuisi bei sukuriantis geriausią kliento patirtį.
- „Ignitis grupės“ valdyba, atsižvelgdama į Stebėtojų tarybos nuomonę, į „Ignitis gamybos“ generalinio direktoriaus poziciją nominavo Rimgaudą Kalvaitį.
- „Ignitis renewables“ vadovu paskirtas Aleksandr Spiridonov.
- Būsimos komercinės organizacijos, kuri atsirado prie „Lietuvos energijos tiekimo“ prijungus „Energijos tiekimą“, vadovu išrinktas Darius Montvila.

II ketvirtis

- Gegužę „Ignitis renewables“ įsigijo 100 % „Pomerania“ – bendrovės, vystančios 94 MW instaliuotos galios vėjo parko projektą Lenkijoje, akcijų paketą.
- „Ignitis gamybos“ valdomose elektrinėse – Kruonio HAE, Kauno HE ir Elektrėnuose esančiame kombinuotojo ciklo bloke sėkmingai įvykdytas Lietuvos energetikos sistemos atkūrimo po totalios avarijos ir dalies sistemos izoliuoto veikimo bandymas.
- Baigtas bendrovių „Lietuvos energijos tiekimas“ bei „Energijos tiekimas“ jungimasis (dabartinis „Ignitis“).

III ketvirtis

- ESO patvirtino atnaujintą 10 m. Investicijų planą. Numatyta, kad iki 2028 m. ESO planuoja investuoti 1,83 mlrd. Eur į tinklo patikimumo ir saugumo didinimą, išmanių sprendimų diegimą, kliento patirties gerinimą, paslaugų rinkos, suteikiančios lygiavertės veiklos sąlygas visiems rinkos dalyviams, susikūrimo skatinimą.

- „Ignitis grupės“ inovacijų centras pradėjo skelbti atvirų duomenų rinkinius. Pirmuoju etapu viešai pradėti publikuoti ESO pateikti duomenų rinkiniai.
- „Lietuvos energija“ pakeitė pavadinimą bei prekės ženklą ir tapo bendrove „Ignitis grupė“. „Lietuvos energijos tiekimo“ pavadinimas pakeistas į „Ignitis“, „Lietuvos energijos gamyba“ tapo „Ignitis gamyba“, o „Lietuvos energija renewables“ – „Ignitis renewables“. Tarptautinėse rinkose grupė veikia su Ignitis prekės ženklu.

IV ketvirtis

- Spalio 1 d. veiklą pradėjo pirmoji pasaulyje visoje šalyje veikianti platforma „Saulės parkai“. Ji lengvai prieinama gyventojams, norintiems savo namuose naudotis atsinaujinančia saulės šviesos energija. Naudojantis šia platforma yra galimybė įsigyti arba išsinuomoti dalį nutolusios saulės elektrinės.
- Vilniuje pradėjo veikti 50 pirmųjų „Ignitis ON“ elektromobilių greito įkrovimo tinklo stotelių.
- Bendrovės valdyba priėmė sprendimą inicijuoti dukterinių bendrovių „Ignitis gamyba“ ir ESO akcijų išbraukimo iš prekybos reguliuojamoje rinkoje procesą.
- Finansų ministerija sudarė darbo grupę, kuri vertins Grupės ilgalaikio finansavimo alternatyvas, tarp kurių ir pirminio viešo akcijų siūlymo (angl. Initial public offering, IPO) galimybę.
- „Ignitis grupė“ prisijungė prie Jungtinių Tautų ir kitų tarptautinių organizacijų iniciatyvos „Business Ambition for 1.5°C“. Bendrovė įsipareigojo iki 2050 m. iki nulio sumažinti grynąjį išmetamų anglies dvideginio dujų (CO₂) kiekį.
- „Ignitis gamyba“ laimėjo Lietuvos elektros perdavimo sistemos operatoriaus „Litgrid“ paskelbtą tretinio rezervo aukcioną ir 2020 m. užtikrins tretinio aktyviosios galios rezervo paslaugą pilna 475 MW galia.

Po ataskaitinio laikotarpio (2020 m.)

- „Ignitis“ sausio pradžioje įžengė į Suomijos rinką – tapo vienu pirmųjų nepriklausomų dujų tiekėjų šalyje ir greitai išsiveržė į rinkos lyderio poziciją.
- „Ignitis grupės“ įmonė „NT Valdos“ sausį pardavė paskutinius aukcione siūlytus nekilnojamojo turto objektus.
- „Ignitis gamyba“ sausį pradėjo didžiausios 3 MW saulės elektrinės įrengimą Baltijos šalyse.
- Kauniečių butus vasarį pasiekė pirmoji iš atliekų Kauno kogeneracinėje jėgainėje pagaminta šiluma.
- Vasario mėn. Finansų ministerijos sudaryta darbo grupė pateikė rekomendaciją iki 2020 m. rudens pasiruošti „Ignitis grupės“ IPO.
- Europos investicijų bankas (EIB) kovo mėn. skyrė 60 mln. Eur paskolą pirmajam „Ignitis grupės“ vėjo parkui Lenkijoje.
- Dėl COVID-19 kilusios ekstremalios situacijos, „Ignitis“ savitarnos sistemoje nebeliko aptarnavimo mokesčių, laikinai neveikia klientų aptarnavimo centrai, pradėtos taikyti lengvatinės atsiskaitymo sąlygos dėl karantino nukentėjusiems klientams.
- Kovo mėn. Susitarė „Ignitis grupė“ ir ESO bei „Ignitis gamybos“ smulkieji akcininkai – įmonių akcijų išbraukimą iš prekybos vertybinių popierių biržoje ginčiję asmenys atsiėmė savo ieškinius.
- LR Vyriausybė pritarė „Ignitis grupės“ pertvarkymui iš uždarnosios akcinės bendrovės (UAB) į akcinę bendrovę (AB) bei sutiko, kad ją pertvarkius akcinės bendrovės įstatinis kapitalas būtų padidintas papildomais įnašais, išleidžiant naujas paprastasias vardines nematerialiąsias akcijas.
- Pakeisti „Ignitis grupės“ įstatai – bendras stebėtojų tarybos narių skaičius padidės nuo 5 iki 7.
- Patvirtinti oficialių siūlymų cirkuliarai dėl ESO ir „Ignitis gamybos“ akcijų ir pradėti įgyvendinti oficialūs siūlymai, kurių terminas – 2020 m. balandžio 22 d. (imtinai).

Verslo modelis

Grupės veikla	12
Strategija	14
Veiklos aplinka	17
Grupės įmonių vertybiniai popieriai	20

Grupės veikla

Grupės veiklą sudaro energijos gamyba, skirstymas ir tiekimas bei energetiškai sumanių sprendimų kūrimas Baltijos regione.

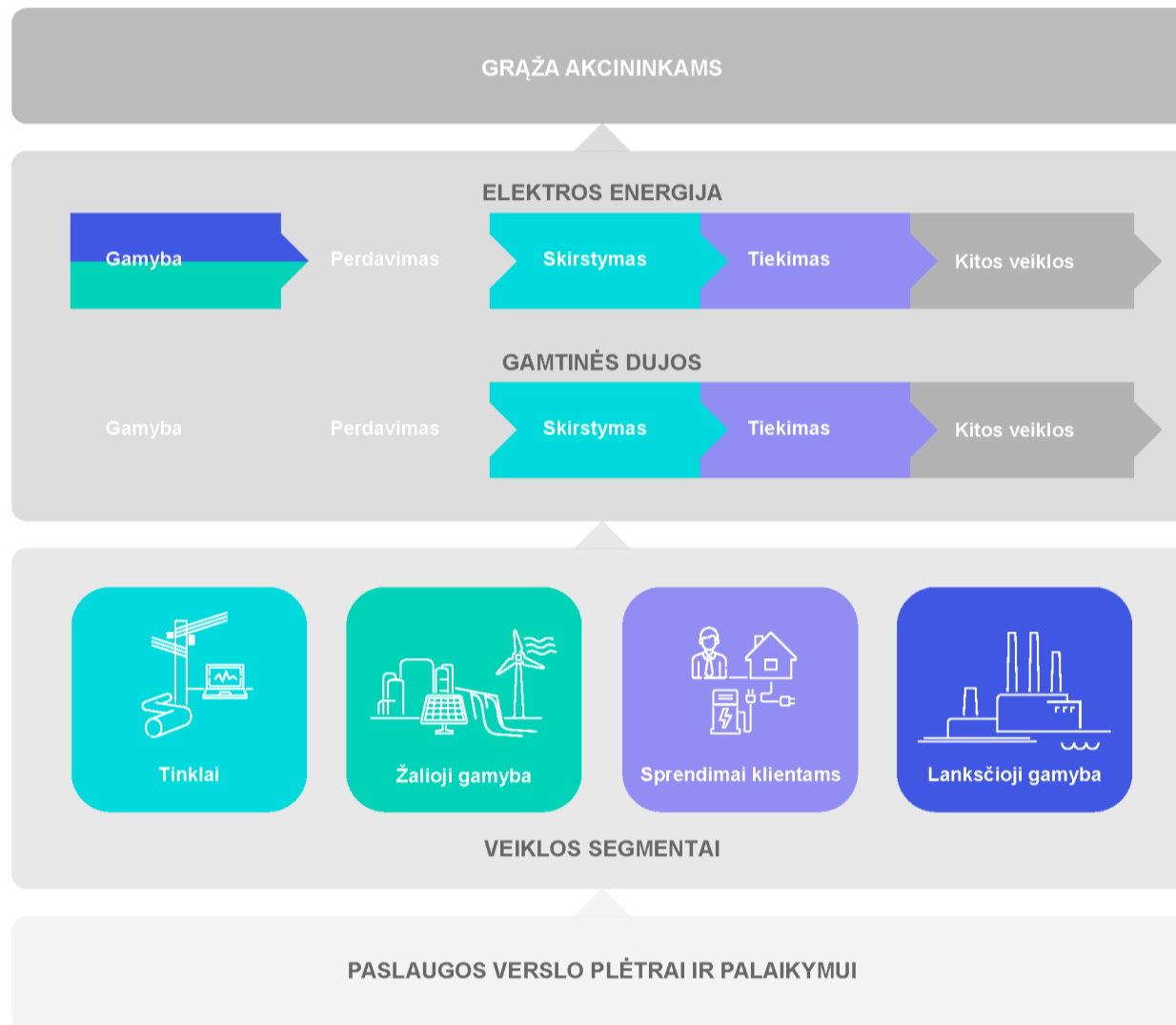
Grupės įmonės gamina energiją, ją skirsto, tiekia bei kuria naujas Žaliosios gamybos ir kitas energetiškai sumaniam pasauliui reikalingas energetikos paslaugas.

Siekiant koncentruotis į didžiausią vertę kuriančias veiklas bei tvarią jų plėtrą Grupė siekia mažinti nepagrindinių, jų atsisakant arba uždarant.

Grupė taip pat investuoja į šiltnamio efektą sukeliančių anglies dvideginio emisijų mažinimą, yra išplatinusi 600 mln. Eur vertės žaliųjų obligacijų. Iš jų gautas lėšas Grupė panaudojo įvairiems projektams Lietuvoje įgyvendinti. Prognozuojama, jog Grupė kasmet anglies dvideginio emisijas sumažins bent 700 tūkst. tonų.

Grupės įmonėse dirba beveik 3 800 darbuotojų.

Grupės vertės grandinė ir organizacinis veiklos modelis



Grupės struktūra

Šio pranešimo išleidimo dieną Bendrovė tiesiogiai ar netiesiogiai kontroliavo dešinėje pateiktame struktūros paveiksle išvardintas įmones*:

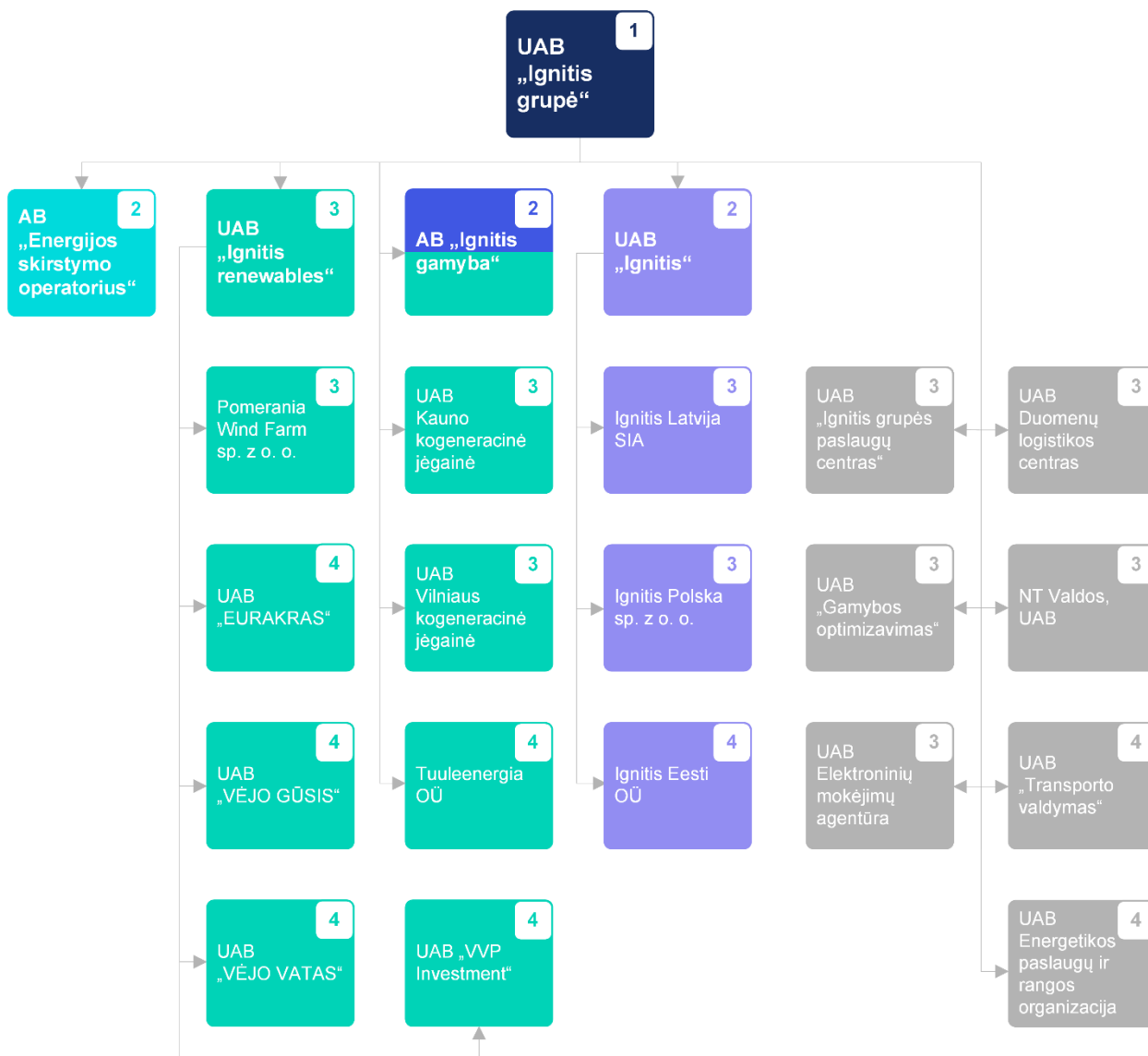
Įmonių valdymo modelis:

- 1 **Stebėtojų tarybą** sudaro 7 nariai (2 akcininko atstovai, 5 nepriklausomi)**.
Valdybą sudaro 5 nariai (dirbantys įmonėje).
Įmonės vadovas yra valdybos pirmininkas.

- 2 **Stebėtojų tarybą** sudaro 5 nariai (ESO atveju: 2 akcininko atstovai, 2 nepriklausomi ir 1 darbuotojo atstovas) arba 3 nariai (2 akcininko atstovai ir 1 nepriklausomas).
Valdybą sudaro 5 arba 3 nariai (dirbantys įmonėje).
Įmonės vadovas yra valdybos pirmininkas.

- 3 **Valdybą** sudaro 3 nariai (2 akcininko atstovai ir 1 nepriklausomas). Valdybų struktūra kai kuriose įmonėse skiriasi: iki aktyvios veiklos valdyba nėra sudaroma; Ignitis grupės paslaugų centro valdyba sudaroma užtikrinant visų akcininkų atstovavimą, atsižvelgiant į specifinių teisės aktų įgyvendinimą. Taip pat „Ignitis Latvija“ ir „Ignitis Polska“ valdybos sudarytos iš vieno asmens – bendrovės vadovo, tačiau kartu sudaromas kolegialus organas – stebėtojų taryba iš akcininko atstovų.
Įmonės vadovas nėra valdybos narys.

- 4 **Įmonės vadovas.**
Valdybos nėra sudaromos.



* Įmonių spalvos struktūroje atspindi jų priskyrimą tam tikram veiklos segmentui (pagal informaciją 13 psl. ir toliau šiame pranešime).

** Tokia Stebėtojų tarybos sudėtis galioja nuo 2020 m. balandžio 8 d., kai buvo įregistruoti atnaujinti Bendrovės įstatai. 2019 m. Stebėtojų taryboje dirbo 5 nariai: 2 akcininko atstovai ir 3 nepriklausomi.

Strategija

Grupė vadovaujasi 2018 m. patvirtinta Strategija, savo veikloje derindama ilgametę patirtį, inovacijas ir atvirumą pasauliui tuo pačiu užtikrindama Lietuvos energetinę nepriklausomybę.

Misija – kurti energetiškai sumanų (angl. Energy Smart) pasaulį.

Vizija – globaliai konkurencinga energetikos bendrovė, kurianti vertę Lietuvai.

Vertybės – kelrodis tiek kasdieninėje veikloje, tiek įgyvendinant strateginius pokyčius (žr. dešinėje).

Strateginiai prioritetai ir perspektyvos

Daugiausia dėmesio įgyvendinant Strategiją skiriama tvariai plėtrai tarptautinėje rinkoje, kokybei ir efektyvumui bei skaidrumui. Šiuos prioritetus Grupė įgyvendina atsižvelgdama į žmonių ir organizacijos bei finansų perspektyvas.

Rinkos

Grupė 2019 m. veiklą vykdė Lietuvos, Latvijos, Estijos ir Lenkijos rinkose, o nuo 2020 m. – jau ir Suomijoje. Tiek trumpalaikiuose, tiek ilgalaikiuose strateginiuose siekiuose yra numatyta tolimesnė tarptautinė plėtra, pirmiausia sietina su Žaliosios gamybos bei sprendimų klientams strategine plėtra. Atitinkamai didelį dėmesį Grupė skiria žaliosios energetikos plėtrai ir siekiui tapti pagrindiniu naujosios energetikos kompetencijų centru bei paskirstytosios energetikos sprendimų lyderiu Baltijos jūros ir kituose regionuose.

Grupės įmonių vertybės



Atsakomybė
Rūpi. Darau. Žemei.
Pradedu nuo savęs.



Partnerystė
Skirtingi. Stiprūs. Išvien.



Atvirumas
Matau. Suprantu. Dalinuosi.
Atsiveriu pasauliui.



Tobulėjimas
Smalsiai. Drąsiai. Kasdien.

Grupės Strategijos 2030 prioritetai ir perspektyvos

Prioritetai

1. Tvari plėtra

Žaliosios gamybos pajėgumų didinimas, inovacijų ir naujosios energetikos sprendimų vystymas, sprendimų klientams plėtra bei prekės ženklų žinomumo didinimas tarptautiniu mastu

2. Kokybė ir efektyvumas

Klientų patirties ir aptarnavimo gerinimas, infrastruktūros kokybės didinimas, veiklos efektyvumo didinimas taikant automatizuotus procesus ir stabilios kapitalo gražos užtikrinimas.

3. Skaidrumas

Tarptautinis visuotinio skaidrumo ir atsakingos veiklos etalono įtvirtinimas.

Perspektyvos

Žmonės ir organizacija: Esame skirtingi ir todėl stiprūs. Mąstome bei veikiamo globaliai. Didžiuojamės patys kurdami ateities energetiką.

Finansai: Ilgalaikės vertės akcininkams kūrimas. Efektyvus grupės finansinių pajėgumų panaudojimas tarptautinei plėtrai, pasitelkiant konkurencingiausias kapitalo rinkų instrumentus. Nuoseklus dividendų politikos įgyvendinimas. Saugus kredito rizikos valdymas.

Segmentai

Tinklai

Pagrindinė Tinklų segmento veikla – elektros ir dujų skirstymo tinklų eksploatavimas, priežiūra, valdymas ir plėtra, jų saugumo ir patikimumo užtikrinimas bei garantinis elektros ir dujų tiekimas.

Tinklų segmento strateginiai tikslai:

- Investuojame į skirstomojo tinklo atnaujinimą bei modernizavimą, siekiant užtikrinti jo stabilumą, patikimumą bei energetinį efektyvumą.
- Įgaliname energetikos virsmą bei naujovių diegimą:
 - Atnaujinančios elektros energetikos plėtrą (sudarydami tinkamas sąlygas prisijungimui prie tinklų, įgalindami gaminančius vartotojus bei energijos gamybą nutolusiuose šaltiniuose);
 - Inovacijas (Investicijos į startuolius, naujų idėjų skatinimas, elektrinių automobilių stotelių prijungimas prie tinklo);
 - energijos rinkos efektyvumas (išmaniosios apskaitos skaitiklių diegimas bei bendros duomenų kaupimo ir apskaitos platformos kūrimas).



Visiškai reguliuojama veikla

Žalioji gamyba

Žaliosios gamybos portfelį sudaro 1,1 GW galios pajėgumai Lietuvoje bei Estijoje. Šiuos pajėgumus apima trys veikiančios vėjo jėgainių parkai Lietuvoje, kurių bendra galia siekia 58 MW ir 18 MW galios vėjo parkas Estijoje. Taip pat Žaliosios gamybos segmentą sudaro Kruonio HAE ir Kauno HE, veikiančios Lietuvoje. Jų galia atitinkamai siekia 900 MW ir 100,8 MW.

Planuojamas Žaliosios gamybos segmento augimas. Iš viso vystomi 572 MW galios projektai. Tame tarpe vėjo parkai Lietuvoje 63 MW bei Lenkijoje 94 MW. 2019 buvo tęsiamos Vilniaus (92 MW elektros, 229 MW šilumos) ir Kauno (24 MW elektros, 70 MW šilumos) kogeneracinių jėgainių, naudojančių atliekas ir biokurą statybos.

Žaliosios gamybos strateginis tikslas:

- Iki 2030 siekiame 3000 MW (neįskaitant hidroelektrinių galios) padidinti instaliuotos galios apimtį ir užtikrinti numatomų Žaliosios gamybos investicinių projektų augimą.



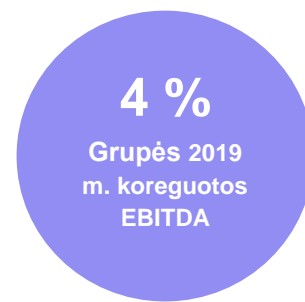
Daugiausiai – tarifais skatinama veikla

Sprendimai klientams

Sprendimų klientams segmento veiklos – elektros energijos ir gamtinių dujų tiekimas, energetinio efektyvumo projektai, saulės elektrinių statyba verslui ir gyventojams, elektrinių automobilių stotelių įrengimas bei eksploatavimas, energetikos sprendimai gyventojams (dujų katilai, šilumos siurbiai), balansavimas, prekyba elektra ir dujomis biržose Nasdaq, Nordpool, PolPX, Gaspool ir kt. „Ignitis“ veiklą vykdo Latvijoje, Estijoje, Suomijoje bei Lenkijoje.

Sprendimų klientams segmento strateginiai tikslai:

- Plėsti pagrindinę elektros energijos ir gamtinių dujų tiekimo ir prekybos veiklą, papildomai vystant ir diegiant inovatyvius naujosios energetikos sprendimus ar platformas (nutolusios saulės elektrinės, elektrinių automobilių stotelių tinklai, gaminantys vartotojai ir kt.)
- Investuoti ir diegti naujoves kartu su partneriais, siekiant vartotojams pasiūlyti tinkamiausius išmaniosios energetikos sprendimus.
- Didinti prekės žinomumą visame regione.



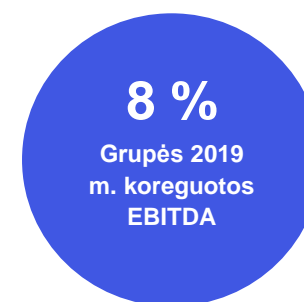
Aptarnauja 1,6 mln. klientų

Lanksčioji gamyba

Lanksčiosios gamybos segmentą sudaro didžiausi lanksčiosios elektros energijos gamybos pajėgumai Lietuvoje – KCB bei rezervinė elektrinė Elektrėnų komplekse. Elektrėnų komplekso elektros energijos gamybos galia siekia 1055 MW. Elektrėnų komplekse taip pat gaminama šilumos energija Elektrėnų miestui, kitiems vartotojams bei savo reikmėms. Lanksčiosios gamybos įrenginiais yra teikiamos sisteminės paslaugos, padedančios išlaikyti elektros energijos sistemos stabilumą.

Lanksčiosios gamybos strateginiai tikslai:

- Investuojame, siekiant užtikrinti lanksčią, stabilią ir patikimą elektros energijos sistemą bei rezervinių ir sisteminių paslaugų teikimą.
- Vietinių patikimų elektros gamybos pajėgumų išlaikymas, modernizavimas ir vystymas prisidedant prie Baltijos šalių sinchronizacijos su kontinentinės Europos tinklais.



Daugiausiai – reguliuojama veikla

Grupės prioritetiniai veiksmai 2020–2022 m.

- Žaliosios gamybos portfelio plėtra:
 - KKJ ir VKJ, „Pomerania“ vėjo parko Lenkijoje ir „Mažeikių“ vėjo parko Lietuvoje statybų užbaigimas ir veiklos pradžia.
 - Portfelio plėtra naujais projektais.
- Tinklu segmento veiklos kokybės ir efektyvumo didinimas: skaitmeninimo projektų įgyvendinimas, paslaugų kokybės ir klientų pasitenkinimo gerinimo priemonių įgyvendinimas, pasirengimas naujam elektros reguliavimo laikotarpiui.
- Sprendimų Klientams segmento plėtra ir vystymas. Ignitis prekės ženklą įtvirtinimas Lietuvoje ir užsienyje. Pasirengimas elektros buitinių vartotojų rinkos dereguliavimui Lietuvoje.
- Rengiamasi gamybos pajėgumų aukcionams Lietuvoje.
- Grupės vidinių paslaugų efektyvumo didinimas. Nepagrindinių veiklų atsisakymas.

Vykdomos ir planuojamos Investicijos

Didžiausios Grupės Investicijos 2020–2022 m. laikotarpiu

Segmentas	Investicijos
Žalioji gamyba	<ul style="list-style-type: none"> – VKJ statyba (Lietuva) – KKJ statyba (Lietuva) – „Pomerania“ vėjo parko statyba (Lenkija) – „Mažeikių“ vėjo parko vystymas ir statyba (Lietuva) – Naujų vėjo / saulės parkų vystymas ir statyba
Tinklai	<ul style="list-style-type: none"> – Išmaniųjų skaitiklių diegimo programa – Elektros ir dujų tinklų palaikymas ir rekonstrukcija – Elektros energijos ir dujų tinklų naujų vartotojų prijungimas ir esamų prisijungimo taškų galios padidinimas

Dividendų politika ir išmokėti dividendai

Bendrovė skiria dividendus vadovaudamasi 1997 m. sausio 14 d. Lietuvos Respublikos Vyriausybės nutarimo Nr. 20 „Dėl dividendų už valstybei nuosavybės teise priklausančias akcijas“ aktualia redakcija ([nuoroda](#)).

Dividendų skyrimas ir jų dydis už finansinius metus ar trumpesnę negu finansiniai metų laikotarpį, priklauso nuo Nuosavo kapitalo gražos, finansinio tvarumo (tame tarpe Finansinių skolų ir Nuosavo kapitalo lygio), dalyvavimo įgyvendinant Lietuvos Respublikos Vyriausybės sprendimu pripažintus valstybei svarbius ekonominius projektus. Dividendų išmokėjimo koeficientas skaičiuojamas nuo nepaskirstyto pelno priklauso nuo ataskaitinio laikotarpio pabaigos ROE.

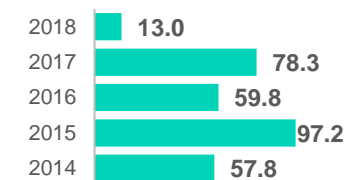
Grupės įmonės gali siūlyti mažesnę skirtą pelno dalį, esant bent vienai iš šių sąlygų:

- Vykdo valstybinės reikšmės projektus
- Finansinės skolos ir Nuosavo kapitalo santykis yra didesnis nei 1.0
- Nuosavas kapitalas, išmokėjus dividendus, taptų mažesnis už įmonės įstatinio kapitalo, privalomojo rezervo, perkainojimo rezervo ir rezervo savoms akcijoms įsigyti sumą

Dividendų išmokėjimo matrica

Dividendų išmokėjimo koef.	
ROE ≤ 1 %	≥ 85 %
1 % < ROE ≤ 3 %	≥ 80 %
3 % < ROE ≤ 5 %	≥ 75 %
5 % < ROE ≤ 10 %	≥ 70 %
10 % < ROE ≤ 15 %	≥ 65 %
ROE > 15 %	≥ 60 %

Išmokėti dividendai už finansinius metus, mln. Eur



Veiklos aplinka

Svarbiausi veiksniai ir procesai, galintys turėti reikšmingą tiek finansinę, tiek nefinansinę įtaką Grupės veiklai:

Vidiniai veiksniai

- Darbuotojų sveikata ir sauga.
- IT sistemos vystymo poreikių ir tikslinės architektūros užtikrinimas bei verslo procesų skaitmenizavimas.
- Asmens duomenų apsauga ir kibernetinis saugumas.
- Personalo kaita.
- Antikorupcijos prevencija.
- Veiklos efektyvumo didinimo rezervai.
- Strateginiai pirkimai ir prioritetinių projektų įgyvendinimas laiku.

Išoriniai veiksniai

Politiniai	<ul style="list-style-type: none"> - Nacionalinė energetinės nepriklausomybės strategija. - Energetinio saugumo politika: strateginiai energetikos projektai. - Aplinkosaugos ir klimato kaitos politika: išmetamo šiltnamio efektą sukeliančių dujų kiekio ES mažinimo politika.
Ekonominiai	<ul style="list-style-type: none"> - COVID-19 protrūkis ir su jo suvaldymo priemonėmis susiję socialiai ir ekonominiai apribojimai. - Iki COVID-19 protrūkio ir karantino paskelbimo šalies ekonomika augo, buvo prognozuojamas elektros suvartojimo Lietuvoje augimas, elektros gamyba šalies viduje sudarė tik ketvirtadalį paklausos. - Ekonominių raidos ciklų įtaka energijos poreikio pokyčiams ir veiklos rezultatams. - Lietuvos energetikos sistemos sinchronizacija su kontinentinės Europos tinklais gali atverti naujų rinkų, tuo pačiu – didina konkurenciją. - Auganti konkurencija elektros energijos gamintojų rinkoje. - Didėjanti konkurencija tarp sisteminių paslaugų teikėjų. - Konkurencijos stoka rangos rinkoje sąlygoja augančias paslaugų kainas. - Importuojamos elektros energijos ir dujų kainos svyravimai. - Išteklių kainos.
Socialiniai	<ul style="list-style-type: none"> - Sparčiai auganti, tačiau vis dar mažesnė nei ES vidurkis, šalies gyventojų perkamoji galia. - Augantis poreikis darbuotojų / rangovų / gyventojų saugai. - Augantys visuomenės lūkesčiai naujų technologijų sprendimams.
Technologiniai	<ul style="list-style-type: none"> - Žaliosios energijos gamyba sukuria iššūkių ir galimybių tradicinėje energijos gamyboje. - Inovacijų plėtra, naujosios energetikos paslaugų ir technologijų poreikis. Taikomos inovacijos didina bendrovės konkurencingumą. - Skaitmeninių technologijų ir kompleksinių modernių sprendimų (pvz. Cloud, IoT ir kt.) poreikis konkurencingumui. - Neoptimalus ir mažai automatizuotas skirstomasis tinklas. - Auganti kibernetinių grėsmių rizika.
Teisiniai / Reguliaciniai / Atitikties	<ul style="list-style-type: none"> - Energetikos sektoriaus reguliavimas: - Naujas elektros energijos skirstymo veiklos reguliacinis periodas bei LRAIC modelio atnaujinimas. - Planuojamas elektros energijos buitinių vartotojų rinkos dereguliavimas, užtikrinant tiekimo veiklos modelio tęstinumą. - AEI aukcionai, jūrinių vėjo parkų plėtra. - Galios aukcionai, sisteminių paslaugų rinkos pokyčiai. - Atitikties reikalavimų neužtikrinimo rizika: pinigų plovimo ir terorizmo finansavimo prevencija, VERT kokybiniai skirstymo rodikliai (SAIDI, SAIFI, naujų vartotojų prijungimo terminai), asmens duomenų apsauga.
Aplinkos	<ul style="list-style-type: none"> - Didėjantis dėmesys iš visuomenės dėl klimato kaitos. - Griežtėjantys aplinkosaugos reikalavimai, lemiantys papildomų Investicijų poreikį.

BVP prognozė

Pastaruosius kelerius metus bendras vidaus produktas (toliau – BVP) Europos Sąjungoje ir Lietuvoje augo. EK 2020 m. vasario mėnesį paskelbtoje prognozėje¹ skelbta, kad bendras 2019 m. ES28 BVP augimas siekė 1,5 %, euro zonos – 1,1 %. EK prognozavo 3,9 % Lietuvos ekonomikos augimą 2019 m., kuris buvo šiek tiek mažesnis nei faktinis 3,9 % BVP augimas fiksuotas Lietuvos banko.

Iki COVID-19 pandemijos pradžios buvo prognozuojamas ir tolesnis BVP augimas, tačiau Lietuvoje įsigaliojus karantinui, situacija smarkiai pasikeitė. Lietuvos bankas 2020 m. kovo mėnesį prognozavo², kad 2020 m. Lietuvos BVP mažės 11,4 %, o 2021 m. didės 9,7 %.

COVID-19 veiksniai

2020 m. sausio 30 d. Pasaulio sveikatos organizacija (PSO) dėl COVID-19 protrūkio paskelbė pasaulinę ekstremalią situaciją, o 2020 m. kovo 11 d. ligos plitimą įvardijo kaip pandemiją. 2020 m. vasario 26 d. dėl COVID 19 grėsmės Lietuvos Respublikos vyriausybė šalyje paskelbė ekstremalią situaciją, o 2020 m. kovo 14 d. priėmė nutarimą, kurio pagrindu kurio pagrindu visoje Lietuvos Respublikos (toliau – LR) teritorijoje buvo paskelbtas karantinas nuo 2020 m. kovo 16 d., kuris dar galiojo šio metinio pranešimo paskelbimo dieną.

LR paskelbto karantino trukmė bei užsienio valstybių taikomi ribojimai, gali turėti poveikį Grupės 2020 metų tikslams ir finansiniams rezultatams. Bendrovė, metinio pranešimo išleidimo datai įvertinusi visą turimą informaciją apie COVID-19 keliamas grėsmes ateityje, nustatė, jog dėl COVID–19 protrūkio reikšmingai, ilgiau nei 3 mėn., užsitęsęs LR paskelbto karantino bei užsienio valstybėse taikomų griežčiausių ribojančių priemonių trukmei, Vadovybės atlikto poveikio Grupės 2020 metų finansiniams rezultatams vertinimo rezultatai gali pakisti, t. y. pablogėti. Pagrįstai įvertinti ilgesnės trukmės neigiamo poveikio scenarijaus prielaidas šio pranešimo išleidimo dieną negalime.

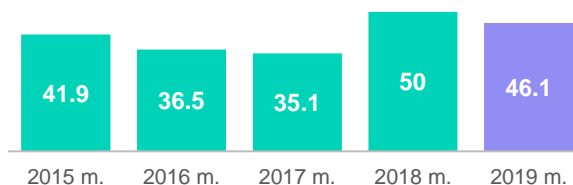
Energetikos rinkų apžvalga

Didmeninė elektros energijos rinka

2019 m. kainos mažėjo visuose elektros energijos biržos „Nord Pool“ zonose. Vidutinė sisteminė kaina buvo apie 11 % mažesnė lyginant su 2018 m. (2018 m. – 43,99 Eur/MWh, 2019 m. – 38,94 Eur/MWh), Švedijos ketvirtojoje zonoje, su kuria Lietuva sujungta „NordBalt“ jungtimi, ji buvo mažesnė apie 14 % (2018 m. – 46,36 Eur/MWh, 2019 m. – 39,80 Eur/MWh), Suomijoje – apie 6 % (2018 m. – 46,80 Eur/MWh, 2019 m. – 44,04 Eur/MWh), Lietuvoje – apie 8 % (2018 m. – 50,00 Eur/MWh, 2019 m. – 46,12 Eur/MWh), Latvijoje ir Estijoje – apie 7 % (2018 m. – 49,90 Eur/MWh, 2019 m. – 46,28 Eur/MWh).

Pažymėtina, kad 2019 m., skirtingai nei 2018 m., Suomijoje kainos buvo panašesnės į Baltijos regiono kainas ir labiau skyrėsi nuo likusio Skandinavijos regiono, o Lietuvoje atskirais laikotarpiais formavosi mažesnė kaina nei Latvijoje ir Estijoje. Lietuvos ir Švedijos ketvirtos zonos vidutinis kainų skirtumas 2019 m. buvo apie 73 % didesnis lyginant su 2018 m. ir siekė apie 6,30 Eur/MWh (2018 m. buvo apie 3,64 Eur/MWh). Labiausiai skyrėsi birželio-rugsėjo mėnesiai – apie 11–17 Eur/MWh.

Elektros kainos Lietuvos kainų zonoje, Eur/MWh
(šaltinis: „Nord Pool“)



Elektros energijos biržos „Nord Pool“ zonų bendras energijos poreikis 2019 m. sumažėjo apie 1,5 %, vėjo elektrinių gamyba padidėjo apie 17 %, bendra instaliuota vėjo elektrinių galia padidėjo nuo 17 GW iki beveik 20 GW, hidroelektrinių gamyba sumažėjo apie 5 %, atominė elektrinių gamyba keitėsi nežymiai, metų pabaigoje uždarytas Švedijos Ringhals 2 blokas (instaliuota galia 852 MW), 2020 m. planuojama uždaryti Ringhals 1 bloką (instaliuota galia 881 MW).

Metinis elektros energijos poreikis Lietuvoje buvo panašus kaip ir 2018 m. – apie 12 TWh (nevertinant Kruonio HAE var-tojimo), Latvijoje ir Estijoje sumažėjo apie 2 %, atitinkamai buvo apie 8 TWh ir 7 TWh. 2019 m. Lietuvoje pagaminta apie 12 % daugiau elektros energijos nei 2018 m., Latvijoje – apie 5 % mažiau, Estijoje – apie 41 % mažiau. Lietuva išlieka energijos deficitu pasižyminčia šalimi, vietoje pagaminta apie 30 % šalies poreikio, Latvijoje – apie 85 %, Estija, kuri nusprendė uždarinėti taršias, išskastinius naftos skalūnus naudojančias elektrines ir tapo deficitine šalimi, kur pagaminta apie 74 % šalies poreikio.

2019 m. pakito Lietuvos komercinio importo balansas. 2019 m. iš trečiųjų šalių importuota apie 35 % daugiau nei 2018 m., iš Skandinavijos – apie 20 % daugiau. Eksportas Lenkijos kryptimi padidėjo kelis kartus.

Gamtinių dujų rinka

Pasaulinė suskystintų gamtinių dujų (toliau – SGD) rinka 2019 m. buvo perteklinė, dėl to pirkėjai joje turėjo itin stiprias derybines pozicijas.

SGD pasiūla visame pasaulyje 2019 m. išaugo apie 12 % ir siekė 483 mlrd. m³. Didžiausias gamtinių dujų skystinimo pajėgumų prieaugis fiksuotas JAV. Šioje šalyje 2019 m. buvo suskystinta apie 20 mlrd. m³ daugiau dujų nei 2018 m.

Nuo praėjusių metų pradžios Europos gamtinių dujų indeksai atspindėjo pasaulines SGD kainų tendencijas ir leidosi žemyn. Nyderlandų TTF (angl. Title Transfer Facility) kainų indeksas 2019 m. sausio mėn. siekė apie 24 Eur/MWh, o gruodį jau susiformavo ties 15,89 Eur/MWh riba.

Didžiąją metų dalį SGD krovinių pardavimas iš Europos ir Jungtinių Amerikos Valstijų į Aziją buvo ekonomiškai nenaudingas. Dėl šios priežasties Europa tam tikra prasme balansavo pasaulinius SGD srautus priimdama papildomus krovinius. Tai buvo ypač ryškiai pastebima spalio ir lapkričio mėnesiais, kuomet SGD transportavimo kaštai buvo smarkiai pakilę.

¹ Šaltinis: European Commission. European Economic Forecast Winter 2020.

² Šaltinis: Lietuvos bankas. Lietuvos ekonomikos apžvalga: 2020 m. kovas.

Vienas svarbiausių 2019 m. gamtinių dujų rinkos įvykių tapo JAV sprendimas paskelbti sankcijas dujotiekį „Nord Stream 2“ tiesiančioms bendrovėms. Pasak rinkos analitikų, šios sankcijos dujotiekio tiesimo darbų pabaigą nukels neapibrėžtam laikui.

2019 m. gruodžio 31 d. Europos gamtinių dujų saugyklos buvo užpildytos 88 %, kas buvo 18 % daugiau nei tuo pat periodu 2018 m.

Lietuvoje per Klaipėdos SGD terminalą 2019 m. buvo išdujinta 19,6 TWh arba 2,2 karto daugiau gamtinių dujų nei 2018 m. Remiantis Lietuvos perdavimo sistemos duomenimis, gamtinių dujų suvartojimas šalyje buvo 5 % didesnis nei 2018 ir siekė 23,5 TWh.

Žvilgsnis į 2020-uosius Lietuvos energetikoje

Komentaro autorius – Bendrovės Reguliavimo vadovas Vytautas Rimas

2018 m. patvirtinus naująją Lietuvos Nacionalinę energetinės nepriklausomybės strategiją (NENS) bei atitinkamai parengus strategijos įgyvendinimo priemonių planą, buvo pradėti vykdyti veiksmai dėl žalesnio ir saugesnio šalies energetikos sektoriaus.

2019 m. buvo priimtas ne vienas svarbus politinis sprendimas, kuris sukūrė sąlygas tam tikrų priemonių bei veiksmų įgyvendinimui: priimtas vadinamasis sinchronizacijos įstatymas bei gautas ES finansavimas šio projekto įgyvendinimui, paskelbti atsinaujinančios energetikos plėtrą skatinantys aukcionai, priimtas sprendimas dėl išmaniųjų elektros energijos skaitiklių diegimo, atnaujintas gaminančių vartotojų plėtros modelis, pasiekta rekordinė vieta „Doing Business 2020“ reitinge, prie ko taip pat prisidėjo sutrumpėjusi prijungimo prie elektros tinklų trukmė, ir kt.

Ir nors atrodo, kad Lietuvos energetikos sektorius sėkmingai žygiuoja į priekį, tačiau 2020 m. susidursime su naujais iššūkiais.

Netylant diskusijoms dėl Astravo atominės elektrinės (AE), jau turbūt kitąmet bandysime „sugaudyti“ elektronus, kurie potencialiai bandys patekti į Lietuvą iš nesaugių trečiųjų šalių branduolinių elektrinių. Su Latvija ir Estija turėsime susitarti dėl prekybos su trečiosiomis šalimis po Astravo AE darbo pradžios bei dėl izoliuoto Baltijos šalių energetinės sistemos darbo bandymo, kas yra būtina sąlyga siekiant sinchronizuotis su kontinentine Europa.

Buitiniams vartotojams belaukiant išmaniųjų elektros energijos skaitiklių, taip pat turėsime tinkamai pasirengti planuojamam rinkos liberalizavimui, kadangi pagal įstatymų projektus 2021 m. sausio 1 d. pirmoji dalis didžiausių šalies buitinių elektros energijos vartotojų turės pasirinkti savo naująjį elektros energijos tiekėją. Atitinkamai siekiant, kad vartotojams šis procesas būtų kaip įmanoma sklandesnis, nuo apytiksliai ateinančių metų vidurio vartotojai bus plačiai supažindami su planuojamais liberalizavimo etapais, naudomis bei su šiuo procesu jiems atsirandančiomis galimybėmis.

Atsinaujinančios energetikos srityje kitąmet planuojama sulaukti dar didesnio gaminančių vartotojų proveržio, taip pat 2020 m. viduryje planuojamas antrasis (0,7 TWh dydžio) atsinaujinančios energijos skatinimo kvotų paskirstymo aukcionas. Be to, numatoma, kad 2020 m. bus priimti koncepciniai sprendimai bei atlikti tyrimai dėl vėjo jėgainių plėtros Baltijos jūroje, kas atitinkamai turėtų būti viena kertinių ašių, siekiant sėkmingai įgyvendinti NENS užsibrėžtus nacionalinius energetikos sektoriaus tikslus ne tik trumpuoju, bet ir ilguoju laikotarpiu. Pastebėtina, kad kitąmet darbų atsinaujinančios energetikos srityje sulauks ne tik potencialūs vystytojai, bet ir savivaldybės, kurių didžioji dalis (50 iš 60 savivaldybių) kitais metais turės būti pasirengusios 2021–2031 m. AEI naudojimo veiksmų planus. Siekiant, kad parengti planai neliktų tik ant popieriaus, savivaldybėms kitąmet taip pat reikės prisiminti jų prieš kurį laiką parengtus miestų darnaus judumo planus, kadangi siekiant įgyvendinti juose numatytus elektromobilių įkrovimo stotelių plėtros tikslus daliai savivaldybių dar reikės pasitempti.

Patikimai prieinamos elektros energijos gamybos srityje 2020-ieji taip pat bus išskirtiniai Lietuvoje. Veiklą pradėjus vykdyti Vilniaus ir Kauno kogeneracinėms jėgainėms 2020 m. po ilgesnės pertraukos Lietuvoje į eksploataciją bus įvestas reikšmingesnis kiekis naujų patikimai prieinamų elektros energijos gamybos pajėgumų – 116 MW. Taip pat planuojama, kad priėmus reikalingus teisės aktų pakeitimus bei apsisprendus dėl galutinės koncepcijos ateinančių metų pabaigoje turėtų įvykti ilgalaikių galios mechanizmų (angl. Capacity Mechanisms) aukcionai, kuriais remiantis turėtume užsitikrinti Lietuvos energetikos sistemos adekvatumą po sinchronizacijos su kontinentine Europa 2025 m. Dėl šios priežasties bei potencialios šių mechanizmų įtakos galutinei vartotojų sąskaitai už elektros energiją, ši tema kitais metais potencialiai bus viena pagrindinių šalies energetinėje padangėje.

Įvertinus visus šiuos laukiančius darbus, reikia tikėtis, kad potencialiai besikeičiantys politiniai vėjai neužkirs kelio visiems žygiuoti pirmyn bei taip tęsti sėkmingai pradėtus darbus ir kitąmet.

Publikuota 2019 m. gruodžio 23 d. portale vz.lt

Grupės įmonių vertybiniai popieriai

Akcijų emitentai

ESO ir „Ignitis gamybos“ akcijos įtrauktos į prekybą AB Nasdaq Vilnius vertybinių popierių biržoje. Įmonių akcijos pradėtos listinguoti atitinkamai nuo 2016 m. sausio 11 d. ir 2011 m. rugsėjo 1 d. Abiejų įmonių vertybinių popierių apskaitos tvarkymo sutartys dėl išleistų vertybinių popierių apskaitos ir asmeninių vertybinių popierių sąskaitų sudarytos su AB SEB banku.

Įstatinio kapitalo struktūra ir akcininkai, 2019 m. gruodžio 31 d. duomenimis, turėję daugiau kaip 5 % emitento įstatinio kapitalo

Įmonė	Išleistų paprastųjų vardinių akcijų kiekis	Nominalioji vienos akcijos vertė, Eur	Bendra nominalioji akcijų vertė, Eur	ISIN kodas	VP trumpinys	Prekybos sąrašas	Akcininkas	Nuosavybės teise priklausančių akcijų suteikiama balsų dalis
„Ignitis gamyba“	648 002 629	0,29	187 920 762,41	LT0000128571	LNR1L	Baltijos oficialusis sąrašas	Bendrovė	96,82 %
ESO	894 630 333	0,29	259 442 796,57	LT0000130023	ESO1L	Baltijos oficialusis sąrašas	Bendrovė	94,98 %

2019 m. gruodžio 4 d. įvykusiuose neeiliniuose „Ignitis gamybos“ ir ESO visuotiniuose akcininkų susirinkimuose buvo priimti sprendimai išbraukti šių bendrovių akcijas iš prekybos AB Nasdaq Vilnius vertybinių popierių biržoje bei patvirtinti Bendrovę asmeniu, teikiančiu oficialų siūlymą supirkti abiejų bendrovių akcijas, įtrauktas į prekybą AB Nasdaq Vilnius vertybinių popierių biržoje. Šio pranešimo pasirašymo dieną delistingavimo procesas dar nėra baigtas ir ESO bei „Ignitis gamybos“ akcijomis dar yra prekiaujama AB Nasdaq Vilnius vertybinių popierių biržoje.

Skolos vertybiniai popieriai

Bendrovė 2019 m. gruodžio 31 d. buvo išleidusi dvi dešimties metų žaliųjų obligacijų emisijas, kurios listinguotos Liuksemburgo vertybinių popierių ir AB Nasdaq Vilnius vertybinių popierių biržose. Bendra Bendrovės išleistų obligacijų nominali vertė – 600 mln. Eur.

Kredito reitingas

2019 m. gegužės mėn. tarptautinė kredito reitingų agentūra „S&P Global Ratings“ paliko įmonei galioti BBB+ kredito reitingą. Nepaisant to, kredito reitingo perspektyva buvo pakoreguota iš stabilios į neigiamą. Šį pokytį pagrindė lėmė 2018-2019 m. laikotarpiu pasiektas istoriškai didžiausias Investicijų srautas, kas lėmė grynosios skolos išaugimą ir pablogėjusius kredito rodiklius.

Esminiai pokyčiai

Emitento ir jo organų narių ar darbuotojų susitarimų, numatančių kompensaciją, jei jie atsistatydintų arba būtų atleisti be pagrįstos priežasties, arba jei jų darbas baigtųsi dėl emitento kontrolės pasikeitimo, sudaryta nebuvo.

Reikšmingų susitarimų, kurių šalis yra emitentas ir kurie įsigalioję, pasikeistų ar nutrūktų pasikeitus emitento kontrolei, taip pat jų poveikis, išskyrus atvejus, kai dėl susitarimų pobūdžio jų atskleidimas padarytų emitentui didelę žalą, sudaryta nebuvo.

Per ataskaitinį laikotarpį emitentas žalingų sandorių (neatitinkančių Bendrovės tikslų, esamų įprastų rinkos sąlygų, pažeidžiančių akcininkų ar kitų asmenų grupių interesus ir pan.) bei sandorių, sudarytų esant interesų konfliktui tarp emitento vadovų, kontroliuojančių akcininkų ar kitų susijusių šalių pareigų emitentui ir jų privačių interesų ir (arba) kitų pareigų, nesudarė.

Išleisti skolos vertybiniai popieriai

Įmonė	Bendra nominalioji emisijos vertė, Eur	ISIN kodas	Išpirkimo data
Bendrovė	300 000 000,00	XS1646530565	2027-07-14
Bendrovė	300 000 000,00	XS1853999313	2028-07-10

Rezultatai

Rezultatai	22
Penkių metų rezultatai	33
2019 m. IV ketvirtis	35
Rezultatai ketvirčiais, 2018–2019 m.	36
Alternatyvūs veiklos rodikliai	37

Rezultatai

Pagrindiniai veiklos rodikliai

		2019 m.	2018 m.	Δ	Δ, %
Elektros energija					
Paskirstyta elektros energija	TWh	9,55	9,59	-0,04	-0,43 %
Pagaminta elektros energija	TWh	1,06	1,01	0,05	5,26 %
Žaliosios gamybos dalis	%	97,68 %	93,38 %	-	4,61 %
Žaliosios energijos gamyba	TWh	1,04	0,94	0,10	10,03 %
Žaliosios gamybos galia	MW	1350	1256	94,00	7,48%
Veikiantys Žaliosios gamybos pajėgumai	MW	1077	1077	0,00	0,00%
Statomi Žaliosios gamybos pajėgumai	MW	210	116	94,00	81,03%
Vystomi Žaliosios gamybos pajėgumai	MW	63	63	0,00	0,00%
Parduota elektros energija mažmeninėje rinkoje	TWh	5,86	5,91	-0,05	0,84 %
Lietuva	TWh	5,03	5,22	-0,19	-3,58 %
Latvija	TWh	0,83	0,69	0,14	20,73 %
Parduota elektros energija didmeninėje rinkoje	TWh	4,71	0,70	4,01	574,72 %
Nauji prijungimai ir galios padidinimai	vnt.	40 151	30 976	9 175	29,62 %
SAIDI	min.	91,79	81,37	10,42	12,81 %
SAIFI	vnt.	1,31	1,14	0,17	14,74 %
Dujos					
Paskirstyta dujų	TWh	6,97	7,60	-0,64	-8,39 %
Parduota dujų	TWh	9,83	11,33	-1,50	-13,22 %
Nauji prijungimai ir galios padidinimai	vnt.	11 793	14 741	-2 948	-20,00 %
SAIDI	min.	1,25	0,61	0,64	106,23 %
SAIFI	vnt.	0,008	0,006	0,00	35,93 %

Pagrindinių veiklos rodiklių analizė

Elektros energija

Paskirstyta elektros energija 2019 m. lyginant su 2018 m. išliko panašiam lygyje ir sudarė 9,55 TWh. Elektros energijos paskirstymas nepriklausomų tiekėjų vartotojams neženkiai padidėjo 0,9 % ir sudarė 6,22 TWh. Visuomeninio ir garantinio tiekimo kiekiai sumažėjo 2,8 % ir sudarė 3,33 TWh (2018 m. – 3,42 TWh).

Lyginant su 2018 m., per 2019 m. elektros gamyba Kauno HE dėl mažesnio vandens kiekio Nemune sumažėjo 21,8 % ir siekė 0,27 TWh. Kruonio HAE gamybos apimtys išaugo 14,1 % dėl didesnio elektros rinkų kainų svyravimų ir siekė 0,54 TWh. Elektrėnų komplekse per 2019 m. pagamintos elektros energijos kiekis sumažėjo 63,2 % ir sudarė 0,02 TWh (2018 m. – 0,07 TWh). Estijoje ir Lietuvoje veikiančiuose vėjo elektrinių parkuose buvo pagaminta 0,23 TWh elektros energijos – tai yra 81,4 % daugiau nei praėjusiais metais, dėl „Vėjo vato“ ir „Vėjo gūσιο“ įsigijimų 2018 m. lapkričio mėn. Todėl pagaminta elektros energijos gamybos dalis iš atsinaujinančių energijos išteklių 2019 m. išaugo iki 97,7 % nuo 93,4 % 2018 m.

SAIDI rodiklis išaugo iki 91,79 min. (2018 m. – 81,37 min.). SAIFI rodiklis 2019 m. siekė 1,31 karto (2018 m. – 1,14 karto). Pagrindinė elektros energijos tiekimo kokybės rodiklių pablogėjimo priežastis yra nepalankios orų sąlygos 2019 m., kurios lėmė vidutinės įtampos oro linijų gedimus ir tiekimo sutrikimus dėl išvirtusių medžių.

Per 2019 m. buvo 40 151 nauji prijungimai ir galios didinimai buvo įvykdyti elektros skirstymo tinkle. Lyginant su 2018 m., naujų prisijungimų ar galios padidinimų buvo 29,6 % daugiau.

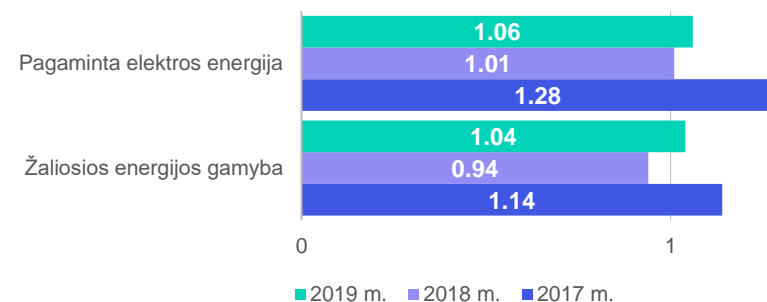
Dujos

Paskirstytas dujų kiekis per 2019 m. sumažėjo 8,4 % ir sudarė 6,97 TWh (2018 – 7,60 TWh). 2019 m. paskirstyto dujų kiekio sumažėjimui didžiausią įtaką turėjo aukštesnės vidutinės oro temperatūros, ypač per vasario ir kovo mėnesiais. Parduotas dujų kiekis mažmeninėje rinkoje per 2019 m. sumažėjo 13,2 % ir sudarė 9,83 TWh (2018 – 11,33 TWh). Tam didžiausią įtaką turėjo įstatyminės bazės pakeitimai. Buvo panaikinta prievolė reguliuojamiems energijos gamintojams pirkti per Klaipėdos SGD terminalą tiekiamas gamtines dujas iš paskirtojo tiekėjo.

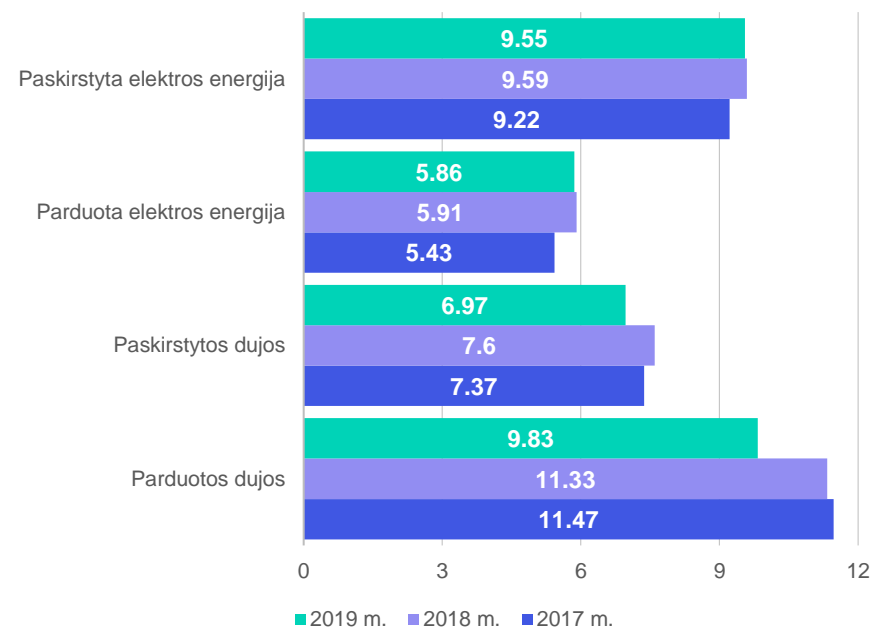
Dujų skirstymo SAIDI rodiklis per 2019 m. ženkliai išaugo ir siekė 1,25 min. (2018 m. – 0,61 min.), o SAIFI rodiklis sudarė ~0,008 vnt. (2018 m. ~0,006 vnt.). Pagrindinė dujų tiekimo kokybės rodiklių pablogėjimo priežastis yra dėl trečiųjų šalių pažeidimų dujotiekiuose įvykę tiekimo sutrikimai didesniai klientų skaičiui, lyginant su 2018 metais.

Per 2019 m. buvo 11 793 nauji prijungimai ir galios didinimai įvykdyti gamtinių dujų skirstomajame tinkle, tai yra 20,0 % mažiau, nei 2018 m.

Pagaminta elektros energija, TWh



Paskirstyta ir parduota elektros energija, paskirstytos ir parduotos dujos, TWh



Pagrindiniai finansiniai rodikliai

		2019 m.	2018 m.*	Δ	Δ, %
Pajamos	mln. Eur	1 090,6	1 070,1	20,6	1,9 %
EBITDA <small>AVR</small>	mln. Eur	206,8	145,3	61,5	42,3 %
EBITDA marža <small>AVR</small>	%	19,0 %	13,6 %	-	-
Koreguota EBITDA <small>AVR</small>	mln. Eur	259,6	221,3	38,3	17,3 %
Koreguota EBITDA marža <small>AVR</small>	%	23,8 %	20,7 %	-	-
EBIT <small>AVR</small>	mln. Eur	82,8	-20,4	103,2	506,0 %
Koreguotas EBIT <small>AVR</small>	mln. Eur	149,7	133,6	16,1	12,1 %
Grynasis pelnas	mln. Eur	59,0	-22,0	80,9	368,4 %
Koreguotas grynasis pelnas <small>AVR</small>	mln. Eur	106,0	99,0	7,0	7,1 %
Investicijos <small>AVR</small>	mln. Eur	455,7	429,3	26,4	6,1 %
FFO <small>AVR</small>	mln. Eur	187,0	131,4	55,6	42,3 %
FOCF <small>AVR</small>	mln. Eur	-196,2	-206,9	10,7	5,2 %
		2019.12.31	2018.12.31*	Δ	Δ, %
Visas turtas	mln. Eur	3 198,1	2 853,9	344,2	12,1 %
Nuosavas kapitalas	mln. Eur	1 348,6	1 302,5	46,1	3,5 %
Grynoji skola <small>AVR</small>	mln. Eur	966,5	736,0	230,5	31,3 %
Apyvartinis kapitalas <small>AVR</small>	mln. Eur	-1,4	-19,2	17,8	92,9 %
ROE <small>AVR</small>	%	4,4 %	-1,7 %	-	-
Koreguotas ROE <small>AVR</small>	%	8,0 %	7,5 %	-	-
ROCE <small>AVR</small>	%	3,8 %	-1,1 %	-	-
Koreguotas ROCE <small>AVR</small>	%	6,9 %	7,0 %	-	-
Grynoji skola / EBITDA <small>AVR</small>	kartais	4,67	5,07	-	-
Grynoji skola / Koreguota EBITDA <small>AVR</small>	kartais	3,72	3,33	-	-
FFO / Grynoji skola <small>AVR</small>	%	19,3 %	17,8 %	-	-

* 2019 m. pasikeitus AVR skaičiavimui, 2018 m. atitinkami skaičiai ir rodikliai buvo perskaičiuoti pagal 2019 m. skaičių ir rodiklių skaičiavimo principą. 2019 m. buvo pakeistos koreguotos EBITDA ir koreguoto grynojo pelno formulės. Koreguotos EBITDA skaičiavimas papildytas dviem jaunais koregavimais: i) parduoto ilgalaikio turto pardavimo rezultatu bei ii) naujų vartotojų koregavimu (daugiau informacijos pranešimo skylyje Koreguota EBITDA). Koreguoto grynojo pelno skaičiavimas papildytas keturiais koregavimais: i) ilgalaikio turto pardavimo rezultato eliminavimu, ii) naujų vartotojų prijungimų ir galios didinimų piniginiu efektu, iii) laikiniais išvestinių priemonių rinkos vertės pokyčiais bei iv) ATL rinkos vertės pasikeitimu (daugiau informacijos pranešimo skylyje Koreguotas grynasis pelnas).

Pagrindinių finansinių rodiklių analizė

Pajamos

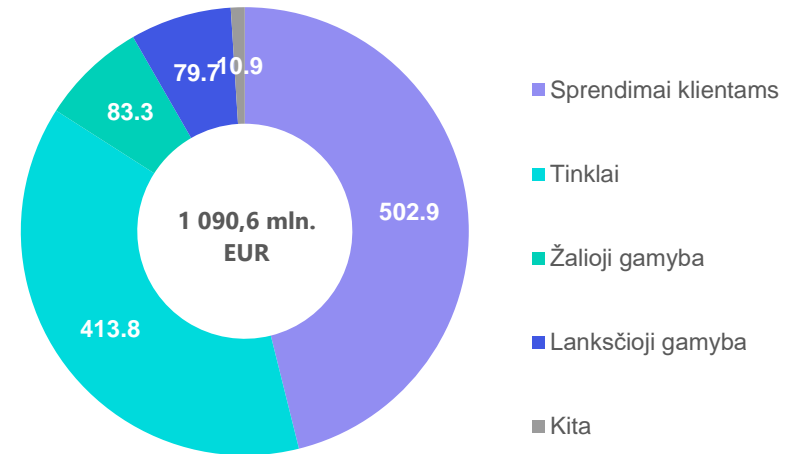
Grupės Pajamos per 2019 m. išaugo 1,9 % (+20,6 mln. Eur) lyginant su 2018 m. ir siekė 1 090,6 mln. Eur. Pagrindinės Pajamų pokyčio priežastys:

- Didesnės tinklų segmento Pajamos (+32,6 mln. Eur).** Augimą lėmė 21,1 mln. Eur didesnės skirstymo bei 13,4 mln. Eur didesnės persiuntimo Pajamos dėl išaugusių tarifų.
- Didesnės lanksčiosios gamybos segmento Pajamos (+11,7 mln. Eur).** Segmento Pajamos pagrinde augo dėl gautos 9,3 mln. Eur kompensacijos iš Lietuvos Respublikos finansų ministerijos dėl Alstom Power Ltd galimai padarytos žalos vykdant Lietuvos elektrinės projektą 2005–2009 m. Taip pat Pajamas augino veikloje nebenaudojamo mazuto atsargų pardavimai.
- Didesnės Pajamos iš Žaliosios gamybos segmento (+4,9 mln. Eur).** Pajamų augimą lėmė dvi pagrindinės priežastys: išaugęs vėjo elektrinių parkų portfelis (+6,8 mln. Eur) bei susidariusios palankios vėjų sąlygos (+2,6 mln. Eur). Minėtos priežastys nusvėrė sumažėjusias Kauno HE ir Kruonio HAE Pajamas. Kauno HE gamybos apimtys krito dėl hidrologinės sausros.
- Mažesnės sprendimų klientams segmento Pajamos (-22,4 mln. Eur).** Pajamos daugiausiai mažėjo dėl mažesnių dujų pardavimų verslo klientams (-54,3 mln. Eur) ir mažesnių išvestinių finansinių priemonių Pajamų (-36,1 mln. Eur). Kritimą dalinai atsvėrė augusios Pajamos iš visuomeninio elektros tiekimo veiklos (+42,1 mln. Eur), išaugusios dujų pardavimo gyventojams Pajamos (+8,2 mln. Eur), didesni kitų elektros, dujų ar susijusių paslaugų pardavimai (+7,7 mln. Eur), didesnės mažmeninės elektros energijos tiekimo Pajamos (+4,7 mln. Eur).

Pajamos pagal segmentus, mln. Eur

	2019 m.	2018 m.	Δ	Δ, %
Sprendimai klientams	502,9	525,3	(22,4)	-4,3 %
Tinklai	413,8	381,2	32,6	8,5 %
Žalioji gamyba	83,3	78,3	4,9	6,3 %
Lanksčioji gamyba	79,7	68,0	11,7	17,1 %
Kita	10,9	17,1	(6,2)	-36,2 %
Pajamos iš viso	1 090,6	1 070,1	20,6	1,9 %

2019 m. Pajamos pagal segmentus, mln. Eur



2019 m. 92,0 % Pajamų Grupė uždirbo Lietuvoje (1 003,7 mln. Eur). Grupės Pajamos užsienyje (Latvija, Estijoje ir Lenkijoje) išaugo 25,4 % ir siekė 87,0 mln. Eur (2018 m. – 69,3 mln. Eur).

Pajamos pagal šalis, mln. Eur

	2019 m.	2018 m.	Δ	Δ, %	2019 m., %
Lietuva	1 003,7	1 000,7	2,9	0,3 %	92,0 %
Kitos	87,0	69,3	17,6	25,4 %	8,0 %
Pajamos iš viso	1 090,6	1 070,1	20,6	1,9 %	100,0 %

Sąnaudos

Elektros, dujų pirkimai

Per 2019 m. Grupės elektros ir dujų pirkimai sudarė 734,7 mln. ir sumažėjo 7,6 %. Sumažėjimą daugiausiai lėmė mažesni dujų pirkimai prekybai dėl sumažėjusių pardavimų verslo klientams bei pasikeitusio tiekimo veiklos reguliavimo modelio (-59,0 mln. Eur).

Pardavimo, bendrosios ir administracinės sąnaudos

Per 2019 m. Grupės pardavimo, bendrosios ir administracinės sąnaudos sudarė 147,9 mln. Eur. ir augo 15,2 % (+19,5 mln. Eur). Šį pokytį daugiausia lėmė:

1. Remonto sąnaudų augimas 8,6 mln. Eur (arba +40,6 %), kurį daugiausiai sąlygojo padidėję remonto ir priežiūros darbai reikalingi elektros tinklui (+7,8 mln. Eur) suformuotas atidėjinys Elektrėnų komplekso demontavimo projektams (+1,4 mln. Eur).
2. Darbo užmokesčio bei susijusių sąnaudų augimas 7,2 mln. Eur (arba +9,1 %), kuris pagrįstas augo dėl augusio vidutinio darbo užmokesčio Grupėje, kuris atitiko vidutinį darbo užmokesčio augimą Lietuvoje.

Kitos veiklos sąnaudos

Nusidėvėjimo sąnaudos 2019 m. augo 22,2 mln. Eur dėl šių veiksnių:

1. išaugęs ilgalaikis turtas, kurį lėmė naujos Investicijos;
2. išaugusi ilgalaikio turto vertė dėl 2018 m. pabaigoje atlikto ESO turto vertinimo;
3. TFAS 16 standarto įtaka.

Ilgalaikio materialaus turto vertės sumažėjimo sąnaudos ir nurašymai 2019 m. lyginant su 2018 m. sumažėjo 73,3 mln. EUR. Sumažėjimą lėmė 2018 m. apskaityta skirstymo tinklų turto vertės sumažėjimo įtaka. Nors nepriklausomas vertinimas parodė, jog turto vertė yra išaugusi, tačiau dėl apskaitinių aspektų tam tikro turto vertės padidėjimas buvo apskaitytas nuosavo kapitalo straipsnyje "perkainojimo rezervas", o pelno nuostolio ataskaitoje buvo apskaitytas su tam tikro turto vertinimu susijęs nuostolis.

Veiklos sąnaudos, mln. Eur

	2019 m.	2018 m.	Δ	Δ, %
Elektros, dujų pirkimai	734,7	795,0	-60,4	-7,6 %
Elektros ir susijusių paslaugų pirkimai	493,6	491,3	2,2	0,5 %
Dujų prekybai ir susijusių paslaugų pirkimai	218,1	277,1	-59,0	-21,3 %
Dujų pirkimai gamybai	23,0	26,5	-3,6	-13,4 %
Pardavimo, bendrosios ir administracinės sąnaudos: AVR	147,9	128,4	19,5	15,2 %
Darbo užmokesčio ir susijusių sąnaudų	87,0	79,7	7,2	9,1 %
Remontų ir priežiūros sąnaudos	29,8	21,2	8,6	40,6 %
Kitos	31,1	27,4	3,7	13,4 %
Nusidėvėjimas	109,9	87,7	22,2	25,4 %
Ilgalaikio materialaus turto vertės sumažėjimo sąnaudos ir nurašymai	13,7	86,9	-73,3	-84,3 %
Ilgalaikių ir trumpalaikių gautinų sumų, atsargų bei kiti nurašymai ir vertės sumažėjimai	1,3	1,4	-0,1	-8,3 %
Aplinkos taršos leidimų perkainojimas	0,4	-8,9	9,4	104,8 %
Veiklos sąnaudos iš viso	1 007,8	1 090,5	-82,6	-7,6 %

Koreguota EBITDA*

2019 m. Koreguota EBITDA sudarė 259,6 mln. Eur ir buvo 17,3 %, arba 38,4 mln. Eur didesnė nei 2018 m. Koreguotos EBITDA marža 2019 m. siekė 23,8 % (2018 m. – 20,7 %).

Koreguota EBITDA pagal segmentus

Koreguota EBITDA augo visuose segmentuose:

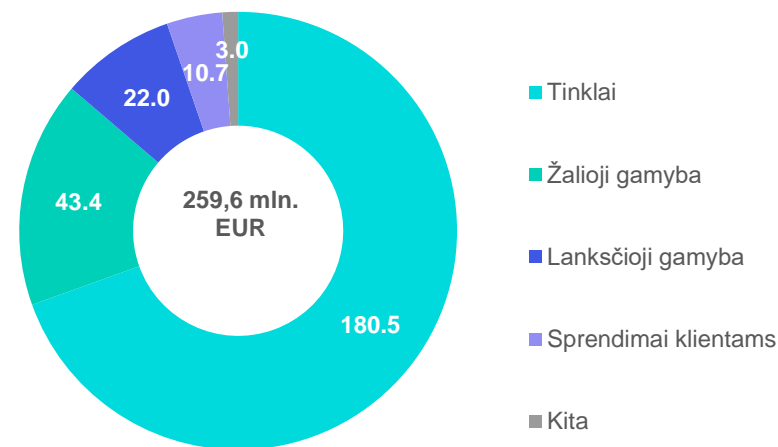
- Tinklai augo 11,6 mln. Eur.** Augimą lėmė didesnis skirstomojo tinklo naujų vartotojų prijungimų ir galios didinimų skaičius bei tęstinės skirstomųjų tinklų atnaujinimo Investicijos.
- Žalioji gamyba gerėjo 5,4 mln. Eur.** Didžiausią įtaką turėjo 2018 m. pabaigoje išaugusio vėjo jėgainių portfelio efektas (+6,0 mln. Eur) ir geresnis Kruonio HAE rezultatas (+4,7 mln. Eur) daugiausiai nulemtas efektyvaus elektros rinkos kainų svyravimų išnaudojimo. Augimą neigiamai paveikė mažesnis Kauno HE rezultatas (-4,3 mln. EUR) dėl mažesnio vandens kiekio Nemune ir išaugusios Vilniaus ir Kauno kogeneracinių jėgainių projektų OPEX sąnaudos artėjant jėgainių paleidimui (-1,6 mln. Eur).
- Lanksčioji gamyba kilo 8,7 mln. Eur.** Augimą sąlygojo geresnis Elektrėnų komplekso 7 bloko rezultatas (+4,6 mln. Eur) dėl 2019 m. teiktos izoliuoto darbo bandymo paslaugos (2018 m. blokas buvo užkonservuotas ir paslaugų neteikė). Rezultatui teigiamą įtaką taip pat padarė pelnas iš mazuto atsargų pardavimo (+1,8 mln. Eur).
- Sprendimai klientams augo 4,0 mln. Eur.** Geresnį segmento rezultatą daugiausia lėmė geresnis „Ignitis Latvija“ elektros prekybos rezultatas (+3,5 mln. Eur) bei geresnis „Ignitis Polska“ prekybos biržoje rezultatas (+1,6 mln. Eur).
- Rezultatas iš kitų veiklų augo 8,6 mln. Eur,** daugiausiai dėl mažiau neigiamo EnePRO veiklos, kuri yra nutraukiama, rezultato (+8,2 mln. EUR).

Nuo 2019 m. sausio 1 d. pasikeitus TFAS 16 standartui veiklos nuomos sąnaudos perkeltos iš pardavimo, bendrųjų ir administracinių sąnaudų į nusidėvėjimo sąnaudas. Dėl šios priežasties Koreguota EBITDA padidėjo 3,5 mln. Eur. Šis efektas yra įtrauktas į kiekvieno iš veiklos segmentų Koreguotą EBITDA pateiktą aukščiau.

Koreguota EBITDA pagal segmentus, mln. Eur

	2019 m.	2018 m.	Δ	Δ, %	2019 m., %
Tinklai	180,5	168,8	11,6	6,9 %	69,5 %
Žalioji gamyba	43,4	38,1	5,4	14,1 %	16,7 %
Lanksčioji gamyba	22,0	13,3	8,7	65,4 %	8,5 %
Sprendimai klientams	10,7	6,7	4,0	59,8 %	4,1 %
Kita	3,0	-5,6	8,6	153,7 %	1,2 %
Koreguota EBITDA iš viso <small>AVR</small>	259,6	221,3	38,3	17,3 %	100,0 %

2019 m. Koreguota EBITDA pagal segmentus, mln. Eur



* Koreguota EBITDA apskaičiuota remiantis vadovybės koregavimais. Detalesnis vadovybės koregavimų aprašymas pateikiamas Konsoliduotų ir bendrovės finansinių ataskaitų 42-oje pastaboje „Veiklos segmentai“.

Koreguota EBITDA pagal veiklos pobūdį

2019m. Koreguota EBITDA iš reguliuojamos veiklos ir ilgalaikių kontraktų sudarė 82,6 % nuo visos Koreguotos EBITDA.

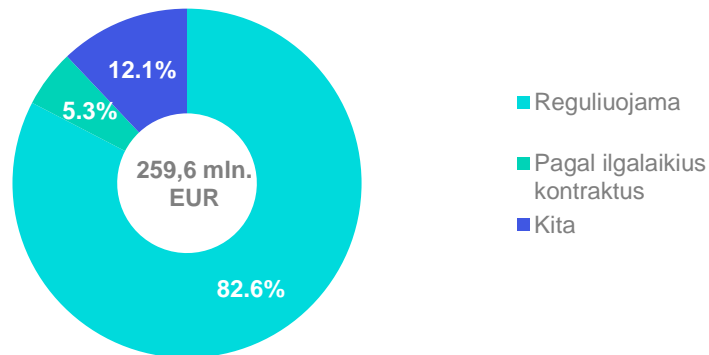
Reguliuojamai veiklai priskiriama:

1. Elektros ir dujų skirstymo veikla,
2. Perdavimo sistemos operatoriui teikiamos rezervų bei sisteminės paslaugos,
3. Elektros visuomeninio ir garantinio tiekimo bei dujų tiekimo Lietuvos gyventojams veikla.

Veiklai pagal ilgalaikius kontraktus priskiriamos vėjo jėgainės su fiksuotais ilgalaikiais ir skatinamaisiais Pajamų tarifais.

Koreguota EBITDA pagal veiklos pobūdį, mln. Eur

	2019 m.	2018 m.	Δ	Δ, %	2019 m., %
Reguliuojama	214,5	194,1	20,4	10,5 %	82,6 %
Pagal ilgalaikius kontraktus	13,8	6,7	7,1	106,1 %	5,3 %
Kita	31,3	20,5	10,8	52,8 %	12,1 %
Koreguota EBITDA iš viso	259,6	221,3	38,3	17,3 %	100 %

2019 m. Koreguota EBITDA pagal veiklos pobūdį, mln. Eur**EBITDA korekcijos*****EBITDA korekcijos, mln. Eur**

	2019 m.	2018 m.	Δ	Δ, %
EBITDA <small>AVR</small>	206,8	145,3	61,5	42,3 %
Korekcijos				
Laikini reguliaciniai skirtumai (1)	31,7	81,5	-49,8	-61,1 %
Laikini išvestinių priemonių rinkos vertės pokyčiai (2)	16,8	-14,9	31,7	213,0 %
Naujų vartotojų prijungimų ir galios didinimų piniginis efektas (3)	16,1	12,5	3,6	29,0 %
Kiti (4)	-11,8	-3,1	-8,7	-281,3 %
Koregavimų iš viso	52,8	76,0	-23,2	-30,5 %
Koreguota EBITDA <small>AVR</small>	259,6	221,3	38,3	17,3 %
Koreguota EBITDA marža <small>AVR</small>	23,8 %	20,7 %	-	-

1. Eliminuojamas skirtumas tarp faktinio ataskaitinio laikotarpio pelno bei per ataskaitinį laikotarpį reguliuotojo leidžiamo uždirbti pelno.
2. Eliminuojami laikini išvestinių finansinių priemonių susijusių su kitais laikotarpiais tikrosios vertės pokyčiai (įskaitant sandorius realizuotus einamuoju periodu, bet susijusius su būsimais laikotarpiais). Grupė naudoja išvestines finansines priemones ekonominiam apsidraudimui dujų ir elektros energijos tiekimo sutartims, tačiau ne pilnai taiko apsidraudimo sandorių apskaitą, todėl vadovybė analizuodama einamojo laikotarpio rezultatus jas eliminuoja.
3. Pagal atnaujintą apskaitos politiką naujų vartotojų prijungimų ir galios didinimų Pajamos apskaitomos atidedant per naujai sukurtos infrastruktūros naudingo tarnavimo laikotarpį, nors pinigai gaunami prijungus naujus vartotojus ar padidinus galią. Siekiant geriau atspindėti pinigų srautus ir einamaisiais metais užbaigtų naujų vartotojų prijungimų ir galios didinimų rezultatus, Pajamos koreguojamos lyg būtų apskaitomos prijungimo ar galios didinimo metu.
4. Didžiąją dalį kitų koregavimų sudaro gautos kompensacijos susijusios su praėjusiais laikotarpiais: i) 2019 m. vasario 11 d. Lietuvos Respublikos Finansų ministerija pervedė 9,28 mln. Eur dydžio kompensaciją „Ignitis gamybai“ dėl Alstom Power Ltd galimai padarytos žalos 2005–2009 m. vykdant akcinės bendrovės Lietuvos elektrinės projektą; ii) iš „Litgrid“ gauta kompensacija už perdavimo ir sisteminės paslaugas (už 2016 m. sausio ir vasario mėn.). Kiti koregavimai taip pat apima eliminuojamus atsargų ir gautinų sumų vertės sumažėjimus ir nurašymus bei ilgalaikio turto pardavimo pelno ar nuostolio eliminavimą.

* 2019m. vadovybė nusprendė atlikti papildomas EBITDA korekcijas: (1) Atlikus retrospektyvų apskaitos politikos pakeitimą, atlikti koregavimą skirstomojo tinklo naujų vartotojų prijungimo ir galios didinimo piniginiam efektui. (2) eliminuoti ilgalaikio turto pardavimo pelną ar nuostolį.

Detalesnis vadovybės koregavimų aprašymas pateikiamas Konsoliduotų ir bendrovės finansinių ataskaitų 42-oje pastaboje „Veiklos segmentai“.

Koreguotas EBIT

2019 m. Koreguotas EBIT sudarė 149.7 mln. Eur ir buvo 12,1 %, daugiau nei 2018 m. Iš esmės Grupės koreguoto EBIT pokytį lėmė didesnė Koreguota EBITDA (+38,3 mln. Eur) (augimo priežastys aprašytos skiltyje „Koreguota EBITDA“) ir didesnis nusidėvėjimas (-22,2 mln. Eur) (augimo priežastys aprašytos skiltyje „Sąnaudos“).

Koreguotas EBIT pagal segmentus, mln. Eur

	2019 m.	2018 m.	Δ	Δ, %
Tinklai	98,9	111,5	-12,6	-11,3 %
Žalioji gamyba	30,7	27,3	3,5	12,8 %
Lanksčioji gamyba	10,4	1,7	8,8	527,4 %
Sprendimai klientams	3,8	5,5	-1,8	-32,0 %
Kita	5,9	-12,3	18,3	148,0 %
Koreguotas EBIT <small>AVR</small>	149,7	133,6	16,1	12,1 %
<i>Koreguoto EBIT marža <small>AVR</small></i>	<i>13,7 %</i>	<i>12,5 %</i>	-	-

Koreguotas grynasis pelnas

2019 m. Grupės Koreguotas grynasis pelnas siekė 106,0 mln. Eur ir buvo 7,1 % didesnis nei 2018 m. Didžiausią įtaką pokyčiui turėjo šie efektai:

1. **Didesnė koreguota EBITDA** Koreguota(+38,3 mln. Eur) – augimo priežastys aprašytos skiltyje „Koreguota EBITDA“.
2. **Didesnės nusidėvėjimo sąnaudos** (-22,2 mln. Eur) – augimo priežastys aprašytos skiltyje „Sąnaudos“.
3. **Didesni ilgalaikio turto vertės sumažėjimai ir nurašymai** (-5,8 mln. Eur).
4. **Didesnės finansinės sąnaudos** (-3,9 mln. Eur).

Grynojo pelno koregavimams pritaikytas 15 % pelno mokesčio tarifas (išskyrus elektros finansinių instrumentų rinkos vertės pokyčio koregavimą, kuriame pelno mokestis jau įvertintas).

Koreguotas grynasis pelnas, mln. Eur

	2019 m.	2018 m.	Δ	Δ, %
Koreguota EBITDA <small>AVR</small>	259,6	221,3	38,3	17,3 %
Nusidėvėjimo ir amortizacijos sąnaudos	-109,9	-87,7	-22,2	-25,4 %
Koreguotas EBIT <small>AVR</small>	149,7	133,6	16,1	12,1 %
Ilgalaikio turto vertės sumažėjimo ir nurašymų sąnaudos (išskyrus materialius vienkartinis ne piniginius turto pervertinimus, vertės sumažėjimus, nurašymus)	-13,7	-7,9	-5,8	-73,6 %
Atsargų ir gautinų sumų nurašymai	-1,3	-1,4	0,1	10,0 %
Finansinės veiklos Pajamos	2,2	1,6	0,6	35,3 %
Finansinės veiklos sąnaudos	-18,8	-14,9	-3,9	-26,4 %
Išvestinių finansinių priemonių perkainojimas ir uždarymo rezultatai	0,0	-0,6	0,6	100,0 %
Ataskaitinių metų pelno mokesčio Pajamos (sąnaudos)	-6,7	-4,6	-2,1	-46,4 %
Atidėtojo pelno mokesčio Pajamos (sąnaudos)	-0,4	16,9	-17,3	-102,6 %
Vadovybės koregavimų įtaka pelno mokesčiui	-5,0	-23,8	18,8	79,0 %
Koreguotas grynasis pelnas <small>AVR</small>	106,0	99,0	7,0	7,1 %

Koreguoto grynojo pelno koregavimai, mln. Eur

	2019 m.	2018 m.	Δ	Δ, %
Grynasis pelnas	59,0	-22,0	80,9	368,4 %
Koregavimai				
Laikini reguliaciniai skirtumai	31,7	81,5	-49,8	-61,1 %
Laikini išvestinių priemonių rinkos vertės pokyčiai	16,8	-14,9	31,7	213,0 %
Naujų vartotojų prijungimų ir galios didinimų piniginis efektas	16,1	12,5	3,6	29,0 %
Reikšmingi vienkartiniai nepiniginiai turto perkainojimo, vertės sumažėjimo, nurašymo efektai	0,0	79,1	-79,1	-100,0 %
Kiti koregavimai*	-12,7	-13,4	0,8	5,8 %
Koregavimų įtaka pelno mokesčiui	-5,0	-23,8	18,8	79,0 %
Viso koregavimų**	47,0	120,9	-73,9	-61,1 %
Koreguotas grynasis pelnas <small>AVR</small>	106,0	99,0	7,0	7,1 %
<i>Koreguotas ROE <small>AVR</small></i>	<i>8,0 %</i>	<i>7,5 %</i>	-	-
<i>ROE</i>	<i>4,4 %</i>	<i>-1,7 %</i>	-	-

* Kitus koregavimus sudaro gautos kompensacijos už praėjusius laikotarpius, ilgalaikio turto pardavimo rezultatas bei sąnaudos susijusios su ATL, jų perkainavimu ir atidėjimais ir ankstesnių laikotarpių kompensacijos.

**2019m. buvo pakeista koreguoto grynojo pelno formulė. Koreguotas grynasis pelnas apima šiuos naujus koregavimus: i) ilgalaikio turto pardavimo rezultatai ii) naujų vartotojų prijungimo ir galios didinimo piniginis efektas iii) išvestinių finansinių priemonių rinkos vertės pokytį iv) ATL perkainavimo rezultatai. 2018 ir 2019 m. pakoreguoti.

Ataskaitinis grynasis pelnas

Ataskaitinis grynasis pelnas 2019 m. sudarė 59,0 mln. Eur ir lyginant su 2018 m. -22,0 mln. Eur nuostoliu. Ataskaitinis grynasis pelnas buvo didesnis daugiausiai dėl šių priežasčių:

- 2018 m. apskaitytas skirstomojo tinklo turto vertės sumažėjimas lėmęs neigiamą (67,9 mln. Eur) vertės sumažėjimo rezultatą apskaitytą pelno (nuostolių) ataskaitą. Svarbu paminėti, kad grynasis perkainavimo rezultatas buvo teigiamas (t.y. lėmė skirstomojo tinklo turto vertės padidėjimą 76 mln. Eur), tačiau teigiama dalis buvo apskaityta perkainavimo rezerve balanse.
- Laikini reguliaciniai skirtumai Sprendimų klientams segmento visuomeninio tiekimo veikloje 2018 m. (34 mln. Eur). Tai lėmė skirtumas tarp reguliuotojo prognozuotos į visuomeninio tiekimo tarifą įtrauktos elektros energijos kainos skirtumo nuo faktinės rinkos kainos.

Ataskaitinio grynojo pelno suvedimas su EBIT ir EBITDA, mln. Eur

	2019 m.	2018 m.	Δ	Δ, %
Grynasis pelnas (nuostoliai)	59,0	-22,0	80,9	368,4 %
Ataskaitinių metų pelno mokesčio sąnaudos	6,7	4,6	2,1	46,4 %
Atidėtojo pelno mokesčio Pajamos (sąnaudos)	0,4	-16,9	17,3	102,6 %
Pelnas (nuostoliai) prieš apmokestinimą	66,2	-34,2	100,4	293,2 %
Finansinės veiklos Pajamos	-2,2	-1,6	-0,6	-35,3 %
Finansinės veiklos sąnaudos	18,8	14,9	3,9	26,4 %
Išvestinių finansinių priemonių perkainojimas ir uždarymo rezultatai	-	0,6	-0,6	-100,0 %
EBIT <small>AVR</small>	82,8	-20,4	103,2	506,0 %
Nusidėvėjimo ir amortizacijos sąnaudų atstatymas	109,9	87,7	22,2	25,4 %
Ilgalaikio turto vertės sumažėjimo ir nurašymų sąnaudų atstatymas	13,7	86,9	-73,3	-84,3 %
ATL perkainavimo rezultato atstatymas	0,4	-8,9	9,4	104,8 %
EBITDA <small>AVR</small>	206,8	145,3	61,5	42,3 %

Investicijos

Investicijos per 2019 m. sudarė 455,7 mln. Eur arba 6,1 % daugiau nei 2018 m. Daugiausia Investicijų buvo skirta VKJ ir KKJ (45,1 % nuo visų Investicijų), elektros skirstomojo tinklo plėtrai (17,4 %) bei dujų skirstomojo tinklo plėtrai (9,8 %).

2019 m. Žaliosios gamybos segmento Investicijos išaugo iki 256,5 mln. Eur ir buvo 123,7 mln. EUR didesnės nei 2018 m. Didžiausią įtaką tam padarė išaugusios investicijos į Vilniaus ir Kauno kogeneracines jėgaines nuo 113,4 mln. Eur 2018 m. iki 205,6 mln. Eur 2019 m. Taip pat 2019 m. įsigijome 100 % „Pomerania“ akcijų paketo, kuri vysto 94 MW vėjo parko projektą Lenkijoje, bei pradėtos vėjo parko statybos.

2019 m. Tinklų segmento Investicijos sudarė 181,4 mln. Eur ir buvo 89,9 mln. EUR mažesnės nei 2018 m. Sumažėjimą labiausiai lėmė mažesnės Investicijos į elektros skirstomojo tinklo atnaujinimą (2019 m. 44,5 mln. Eur mažiau nuo 121,5 mln. Eur 2018 m.). Investicijos į elektros skirstomojo tinklo plėtrą taip pat sumažėjo 4,5 mln. Eur ir siekė 79,1 mln. Eur. Per 2019 m. elektros skirstymo tinkle atlikta 40,2 tūkst. naujų vartotojų prijungimų ir galios didinimų, 18,0 % daugiau nei per 2018 m. Naujų vartotojų prijungtų ir padidintos galios objektų leistinoji naudoti galia per 2019 m. sudarė 446,1 MW ir buvo 0,3 % didesnė nei 2018 m. (444,6 MW). Per 2019 m. Investicijos į dujų skirstomojo tinklo plėtrą siekė 45,0 mln. Eur ir buvo 2,7 mln. Eur mažesnės nei 2018 m. Per 2019 m. pastatyta 504,9 kilometro nauju dujotiekių (2018 m. 614,2 kilometrų).

2019 m. gavome 82,3 mln. EUR subsidijų savo investicijoms. Didžiąją dalį subsidijų sudarė Europos sąjungos subsidijos VKJ projektui (60,9 mln. EUR), likusios subsidijos buvo susijusios su skirstomojo tinklo plėtros investicijomis dengiamomis iš šių investicijų naudą gaunančių vartotojų.

Grupės Investicijų pokyčiai pagal segmentus, mln. Eur

	2019 m.	2018 m.	Δ, +/-	Δ, %
Žalioji gamyba	256,5	132,8	123,7	93,1 %
Tinklai	181,4	271,3	-89,9	-33,1 %
Sprendimai klientams	2,1	0,3	1,8	569,2 %
Lanksčioji gamyba	0,4	1,5	-1,0	-70,2 %
Kita	15,2	23,4	-8,2	-34,9 %
Investicijos iš viso <small>AVR</small>	455,7	429,3	26,4	6,1 %
Subsidijos	82,3	43,9	38,5	87,7 %
Investicijos (be subsidijų) iš viso	373,3	385,4	-12,1	-3,1 %

Balansas

Turtas

2019 m. metų pabaigoje visas turtas siekė 3 198,1 mln. Eur (12,1 % augimas per metus). Padidėjimą lėmė išaugęs ilgalaikis materialus turtas dėl Investicijų įvykdytų 2019 m.

Nuosavas kapitalas

Grupės nuosavas kapitalas 2019 m. pabaigoje buvo lygus 1 348,6 mln. Eur (3,5 % augimas per metus).

Įsipareigojimai

Visi įsipareigojimai per 2019 m. išaugo 19,2 % arba 298,1 mln. Eur.

Ilgalaikiai įsipareigojimai išaugo 15,6 % arba 181,8 mln. Eur, didžiausią įtaką augimui turėjo išaugusios ilgalaikės paskolos (+85,5 mln. Eur) bei išaugusios dotacijos pagrindu dėl VKJ projekto (+59,1 mln. Eur). Trumpalaikiai įsipareigojimai išaugo 30,4 % arba 116,3 mln. Eur. Daugiausiai išaugo bankų kredito linijų įsipareigojimai (+149,0 mln. Eur). Mažėjo ilgalaikių paskolų einamųjų metų dalis (-24,4 mln. Eur), mokėtinos sumos už dujas (-28,8 mln. Eur).

Balansas, mln. Eur

	2019 m.	2018 m.	Δ	Δ, %
Ilgalaikis turtas	2 770,6	2 411,0	359,6	14,9 %
Trumpalaikis turtas	427,5	442,9	(15,4)	-3,5 %
Turto iš viso	3 198,1	2 853,9	344,2	12,1 %
Nuosavas kapitalas	1 348,6	1 302,5	46,1	3,5 %
Įsipareigojimų iš viso	1 849,5	1 551,4	298,1	19,2 %
Ilgalaikiai įsipareigojimai	1 350,5	1 168,7	181,8	15,6 %
Trumpalaikiai įsipareigojimai	499,0	382,7	116,3	30,4 %
Nuosavo kapitalo ir įsipareigojimų iš viso	3 198,1	2 853,9	344,2	12,1 %
<i>Turto apyvartumo rodiklis</i> <small>AVR</small>	0,36	0,40	-	-
<i>ROA</i> <small>AVR</small>	1,9 %	-0,8 %	-	-
<i>Bendrojo likvidumo koeficientas</i> <small>AVR</small>	0,86	1,16	-	-
<i>Apyvartinis kapitalas / Pajamos</i> <small>AVR</small>	-0,1 %	-1,8 %	-	-

Finansavimas

Grynoji skola

2019 m. gruodžio 31 d. grynoji skola sudarė 966,5 mln. Eur išaugo 31,3 % arba 230,5 mln. Eur palyginus su 2018 m. gruodžio 31 d. Padidėjimą daugiausiai lėmė Finansinių skolų padidėjimas, pinigai ir jų ekvivalentai išliko santykinai stabilūs.

Finansinės skolos per 2019 m. padidėjo 27,0 % arba 233,8 mln. Eur ir 2019 m. gruodžio 31 d sudarė 1 098,3 mln. Eur (2018 m. gruodžio 31 d. – 864,5 mln. Eur). Svarbiausias šio augimo veiksnys buvo investicijų į Vilniaus ir Kauno kogeneracinių jėgainių projektus finansavimas, taip pat Pomerania vėjų parkas, kuris daugiausiai buvo finansuojamas skola. Dėl to 149,0 mln. Eur augo bankų kredito limitai, 85,5 mln. Eur ilgalaikės paskolos. Eur. Taip pat, nuo 2019 m. sausio 1 d. pasikeitė TFAS 16 standartas, kuris pakeitė veiklos nuomos įsipareigojimų traktavimą, kurios dabar turi būti kapitalizuojamos ir apskaitytos balanse. Dėl šios priežasties finansiniai įsipareigojimai padidėjo 42,2 mln. Eur. FFO / Grynoji skola rodiklis per 2019 m. padidėjo nuo 17,8 % iki 19,3 %.

Grynoji skola, mln. Eur

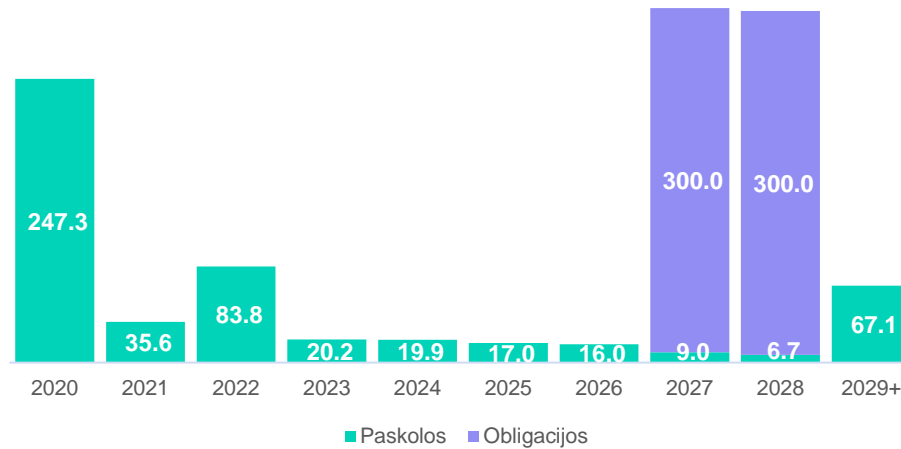
	2019 m.	2018 m.	Δ	Δ, %
Ilgalaikių finansinių įsipareigojimų iš viso	855,7	749,7	106,0	14,1 %
Ilgalaikės paskolos	231,7	146,2	85,5	58,5 %
Obligacijos	590,1	589,0	1,1	0,2 %
Kiti subjektai	0,0	0,2	-0,2	-100,0 %
Mokėtinos (įskaitant sukauptas) palūkanos	0,1	0,0	0,1	608,3 %
Išperkamoji nuoma	0,0	14,3	-14,3	-100,0 %
Turto nuomos įsipareigojimai (16 TFAS)	33,8	0,0	33,8	100,0 %
Trumpalaikių finansinių įsipareigojimų iš viso	242,6	114,8	127,8	111,4 %
Ilgalaikių paskolų einamųjų metų dalis	37,5	61,8	-24,4	-39,4 %
Trumpalaikės paskolos	0,0	0,0	0,0	0,0 %
Išperkamosios nuomos įsip. einam. metų dalis	0,0	5,2	-5,2	-100,0 %
Turto nuomos įsipareigojimai (16 TFAS)	8,4	0,0	8,4	100,0 %
Bankai (kredito linijos)	191,3	42,3	149,0	352,6 %
Mokėtinos (įskaitant sukauptas) palūkanos	5,4	5,5	0,0	-0,3 %
Finansinių skolų iš viso <small>AVR</small>	1 098,3	864,5	233,8	27,0 %
Pinigai ir jų ekvivalentai bei trumpalaikės investicijos	131,8	128,5	3,3	2,6 %
Pinigai ir jų ekvivalentai	131,8	127,8	4,0	3,1 %
Trumpalaikės investicijos	0,0	0,7	-0,7	-100,0 %
Grynoji skola <small>AVR</small>	966,5	736,0	230,5	31,3 %
<i>Grynoji skola / Koreguota EBITDA</i> <small>AVR</small>	3,72	3,33	-	-
<i>FFO / Grynoji skola</i> <small>AVR</small>	19,3 %	17,8 %	-	-
<i>Finansinės skolos / Nuosavas kapitalas</i> <small>AVR</small>	81,4 %	66,4 %	-	-
<i>Nuosavo kapitalo lygis</i> <small>AVR</small>	42,2 %	45,6 %	-	-

Terminai

Didžiausi grupės finansiniai įsipareigojimai yra žaliosios obligacijos, kurios bus išpirktos 2027 m. (300,0 mln. Eur) ir 2028 m. (300,0 mln. Eur).

Vidutinis finansinės skolos grąžinimo terminas 2019 m. gruodžio 31 d. siekė 6,3 metus (2018 m. gruodžio 31 d. – 7,6 m.).

Grupės Finansinės skolos grąžinimo grafikas, mln. Eur



Palūkanų normos, valiutų ir likvidumo rizika

700,0 mln. Eur finansinių skolų suma 2019 m. gruodžio 31d. buvo su fiksuota palūkanų norma (72,4 % nuo visos Finansinės skolos), likusi finansinių skolų dalis buvo su kintama palūkanų norma. Visos Finansinės skolos eurais.

Likvidumo valdymui Grupė turi sudariusi kredito linijų sutartis su bankais. 2019 m. gruodžio 31 d. Grupė turėjo nepanaudotų kredito linijų 108,7 mln. Eur sumai. Visos turimos kredito linijos yra įpareigojančios, t. y. bankas turi išmokėti lėšas pagal reikalavimą. Grupės bendrojo likvidumo koeficientas 2019 m. siekė 0,86 (1,16 – 2018 m.).

Pinigų srautai

2019 m. gryniesi pagrindinės veiklos pinigų srautai (CFO) sudarė 177,2 mln. Eur. Palyginus su 2018 m., išliko stabilus.

2019 m. gryniesi investicinės veiklos pinigų srautai (CFI) sudarė 347,3 mln. Eur. Palyginus su 2018 m., CFI buvo mažiau neigiami ir išaugo 5,2 % arba 19,2 mln. Eur.

2019 m. gryniesi finansinės veiklos pinigų srautai (CFF) sudarė 25,1 mln. Eur. Palyginus su 2018 m., CFF sumažėjo 77,7 % arba 87,3 mln. Eur. Didžiausią įtaką grynujų finansinės veiklos pinigų srautų mažėjimui turėjo 2018 m. išplatintos obligacijos.

2019 m. Grupės FFO rodiklis išaugo 42,3 % (55,6 mln. Eur) ir sudarė 187,0 mln. Eur. Pagrindinė augimo priežastis buvo EBITDA augimas.

Pinigų srautai, mln. Eur

	2019 m.	2018 m.	Δ	Δ, %
Pinigai ir pinigų ekvivalentai (įskaitant sąskaitos perviršį) laikotarpio pradžioje	85,6	161,1	-75,5	-46,9 %
CFO	177,2	178,5	-1,4	-0,8 %
CFI	-347,3	-366,5	19,2	5,2 %
CFF	25,1	112,4	-87,3	-77,7 %
Pinigų ir pinigų ekvivalentų (įskaitant sąskaitos perviršį) padidėjimas (sumažėjimas)	-145,0	-75,5	-69,5	92,0 %
Pinigai ir pinigų ekvivalentai (įskaitant sąskaitos perviršį) laikotarpio pabaigoje	-59,4	85,6	-145,0	-169,4 %
FFO <small>AVR</small>	187,0	131,4	55,6	42,3 %
FOCF <small>AVR</small>	-196,2	-206,9	10,7	5,2 %

Penkerių metų rezultatai

Pagrindiniai veiklos rodikliai

		2019 m.	2018 m.	2017 m.	2016 m.	2015 m.
Elektros energija						
Paskirstyta elektros energija	TWh	9,55	9,59	9,22	8,98	8,53
Pagaminta elektros energija	TWh	1,06	1,01	1,28	1,49	2,01
Žaliosios gamybos dalis	%	97,68 %	93,38 %	89,14 %	67,13 %	48,30 %
Žaliosios energijos gamyba	TWh	1,04	0,94	1,14	1,00	1,00
Žaliosios gamybos galia	MW	1350	1256	1159	1159	1117
Veikiantys Žaliosios gamybos pajėgumai	MW	1077	1077	1043	1043	1001
Statomi Žaliosios gamybos pajėgumai	MW	210	116	116	0	0
Vystomi Žaliosios gamybos pajėgumai	MW	63	63	0	116	116
Parduota elektros energija mažmeninėje rinkoje	TWh	5,86	5,91	5,43	4,93	4,49
Lietuva	TWh	5,03	5,22	4,78	4,79	4,49
Latvija	TWh	0,83	0,69	0,66	0,14	-
Parduota elektros energija didmeninėje rinkoje	TWh	4,71	0,70	0	-	-
Nauji prijungimai ir galios padidinimai	tūkst. vnt.	40,15	30,98	29,64	29,36	28,50
SAIDI	min.	91,79	81,37	137,83	172,92	106,53
SAIFI	vnt.	1,31	1,14	1,32	1,25	1,06
Dujos						
Paskirstyta dujų	TWh	6,97	7,60	7,37	7,39	6,83
Parduota dujų	TWh	9,83	11,33	11,47	11,31	14,49
Nauji prijungimai ir galios padidinimai	tūkst. vnt.	11,79	14,74	12,53	5,29	4,08
SAIDI	min.	1,25	0,606	1,161	0,529	1,034
SAIFI	vnt.	0,008	0,006	0,007	0,006	0,007

Pagrindiniai finansiniai rodikliai

		2019 m.	2018 m.*	2017 m.*	2016 m.*	2015 m.*
Pajamos	mln. Eur	1 090,6	1 070,1	1 100,8	1 101,6	1 095,8
EBITDA <small>AVR</small>	mln. Eur	206,8	145,3	227,2	232,8	172,8
EBITDA marža <small>AVR</small>	%	19,0 %	13,6 %	20,6 %	21,1 %	15,8 %
Koreguota EBITDA <small>AVR</small>	mln. Eur	259,6	221,3	238,2	233,9	215,8
Koreguota EBITDA marža <small>AVR</small>	%	23,8%	20,7%	21,6 %	21,2 %	19,7 %
EBIT <small>AVR</small>	mln. Eur	82,8	-20,4	97,1	147,4	65,1
Koreguotas EBIT <small>AVR</small>	mln. Eur	149,7	133,6	150,9	155,3	141,6
Grynasis pelnas	mln. Eur	59,0	-22,0	93,5	118,4	55,3
Koreguotas grynas pelnas <small>AVR</small>	mln. Eur	106,0	99,0	126,7	117,9	122,5
Investicijos <small>AVR</small>	mln. Eur	455,7	429,3	253,4	240,5	150,4
FFO <small>AVR</small>	mln. Eur	187,0	131,4	223,1	216,1	171,1
		2019.12.31	2018.12.31	2017.12.31	2016.12.31	2015.12.31
Visas turtas	mln. Eur	3 198,1	2 853,9	2 505,1	2 432,2	2 339,2
Nuosavas kapitalas	mln. Eur	1 348,6	1 302,5	1 343,6	1 319,5	1 304,5
Grynoji skola <small>AVR</small>	mln. Eur	966,5	736,0	442,3	315,8	251,8
Apyvartinis kapitalas <small>AVR</small>	mln. Eur	-1,4	-19,2	-8,8	-34,0	-8,5
ROE <small>AVR</small>	%	4,4 %	-1,7 %	7,0 %	9,0 %	4,2 %
Koreguotas ROE <small>AVR</small>	%	8,0 %	7,5 %	9,5 %	9,0 %	9,4 %
ROA <small>AVR</small>	%	1,9 %	-0,8 %	3,8 %	5,0 %	2,3 %
ROCE <small>AVR</small>	%	3,8 %	-1,1 %	5,7 %	9,2 %	4,3 %
Koreguota ROCE <small>AVR</small>	%	6,9 %	7,0 %	8,8 %	9,7 %	9,3 %
Nuosavo kapitalo lygis <small>AVR</small>	%	42,2 %	45,6 %	53,6 %	54,3 %	55,8 %
Grynoji skola / EBITDA <small>AVR</small>	kartais	4,67	5,07	1,95	1,36	1,46
Grynoji skola / Koreguota EBITDA <small>AVR</small>	kartais	3,72	3,33	1,86	1,35	1,17
FFO / Grynoji skola <small>AVR</small>	%	19,3 %	17,8 %	47,8 %	64,9 %	65,1 %
Bendrojo likvidumo koeficientas <small>AVR</small>	kartais	0,86	1,16	1,29	1,05	1,05
Apyvartinis kapitalas / Pajamos <small>AVR</small>	%	-0,1 %	-1,8 %	-0,8 %	-3,1 %	-0,8 %

* 2019 m. pasikeitus AVR skaičiavimui, 2018 m. atitinkami skaičiai ir rodikliai buvo perskaičiuoti pagal 2019 m. skaičių ir rodiklių skaičiavimo principą. 2019 m. buvo pakeistos koreguotos EBITDA ir koreguoto grynojo pelno formulės. Koreguotos EBITDA skaičiavimas papildytas dviem jaunais koregavimais: i) parduoto ilgalaikio turto pardavimo rezultatu bei ii) naujų vartotojų koregavimu (daugiau informacijos pranešimo skiltyje Koreguota EBITDA). Koreguoto grynojo pelno skaičiavimas papildytas keturiais koregavimais: i) ilgalaikio turto pardavimo rezultato eliminavimu, ii) naujų vartotojų prijungimų ir galios didinimų piniginiu efektu, iii) laikiniais išvestinių priemonių rinkos vertės pokyčiais bei iv) ATL rinkos vertės pasikeitimu (daugiau informacijos pranešimo skiltyje Koreguotas grynas pelnas).

2019 m. IV ketvirtis

Pajamos

2019 m. IV ketv. Pajamos, lyginant su 2018 m. IV ketv. pajamomis, mažėjo daugiausiai dėl mažesnių dujų pardavimų verslo klientams – 27,0 mln. Eur.

Koreguota EBITDA

Koreguota EBITDA 2019 m. IV ketv., lyginant su tuo pačiu periodu praėjusiais metais, išaugo 7,4 mln. Eur. Augimui didžiausią įtaką turėjo 5,1 mln. Eur didesnė sprendimų klientams segmento Koreguota EBITDA.

Koreguotas grynasis pelnas

2019 m. IV ketv. Koreguotas grynasis pelnas, lyginant su tuo pačiu periodu praėjusiais metais išliko santykinai stabilus.

Investicijos

2019 m. IV ketv. Investicijos sumažėjo dėl šių priežasčių:

1. Investicijos elektros skirstomojo tinklo atnaujinimą sumažėjo 22,4 mln. Eur;
2. Transporto parko atnaujinimas vykdytas 2018 m. IV ketv. (-15,9 mln. Eur)
3. Investicijos į dujų skirstomojo tinklo plėtrą sumažėjo 9,9 mln. Eur;
4. Investicijos į elektros skirstomojo tinklo plėtrą sumažėjo 6,1 mln. Eur.

Finansiniai duomenys, mln. Eur

	2019 m. IV ketv.	2018 m. IV ketv.	Δ	Δ, %
Pajamos	285,6	317,4	-31,8	-10,0 %
EBITDA ^{AVR}	53,4	34,1	19,3	56,6 %
EBITDA marža ^{AVR}	18,7 %	10,7 %	-	-
Koreguota EBITDA ^{AVR}	74,1	66,7	7,4	11,1 %
Koreguota EBITDA marža ^{AVR}	26,0 %	21,0 %	-	-
EBIT ^{AVR}	18,3	-72,4	90,7	125,3 %
Koreguotas EBIT ^{AVR}	48,4	43,3	5,1	11,7 %
Grynasis pelnas	15,0	-54,4	69,4	127,6 %
Koreguotas grynasis pelnas ^{AVR}	32,7	32,2	0,5	1,5 %
Investicijos ^{AVR}	120,5	177,3	-56,8	-32,1 %
FFO ^{AVR}	50,2	32,9	17,3	52,7 %

Rezultatai ketvirčiais, 2018–2019 m.

Finansiniai duomenys, mln. Eur

		2019 m. IV ketv.	2019 m. III ketv.	2019 m. II ketv.	2019 m. I ketv.	2018 m. IV ketv.	2018 m. III ketv.	2018 m. II ketv.	2018 m. I ketv.
Pajamos	mln. Eur	285,6	251,8	222,5	330,7	317,4	215,5	225,9	311,3
EBITDA <small>AVR</small>	mln. Eur	53,4	48,4	50,7	54,2	34,1	4,9	51,4	54,8
EBITDA marža <small>AVR</small>	%	18,7 %	19,2 %	22,8 %	16,4 %	10,7 %	2,3 %	22,8 %	17,6 %
Koreguota EBITDA <small>AVR</small>	mln. Eur	74,1	52,6	54,7	78,2	66,7	35,3	46,9	72,4
Koreguota EBITDA marža <small>AVR</small>	%	26,0 %	20,9 %	24,6 %	23,6 %	21,0 %	16,4 %	20,7 %	23,3 %
EBIT <small>AVR</small>	mln. Eur	18,3	17,9	20,5	26,0	-72,4	-17,3	30,7	38,6
Koreguotas EBIT <small>AVR</small>	mln. Eur	48,4	24,2	26,0	51,2	43,3	14,1	25,1	51,1
Grynasis pelnas	mln. Eur	15,0	19,5	7,5	17,0	-54,4	-25,6	26,5	31,4
Koreguotas grynasis pelnas <small>AVR</small>	mln. Eur	32,7	22,4	11,7	39,2	32,2	-1,2	19,0	40,1
Investicijos <small>AVR</small>	mln. Eur	120,5	98,1	138,1	99,0	177,3	102,6	91,6	57,8
FFO <small>AVR</small>	mln. Eur	50,2	42,5	47,2	47,0	32,9	-3,5	49,7	50,6
		2019.12.31	2019.09.30	2019.06.30	2019.03.31	2018.12.31	2018.09.30	2018.06.30	2018.03.31
Visas turtas	mln. Eur	3 198,1	3 078,5	2 999,5	2 974,6	2 853,9	2 716,5	2 552,1	2 468,1
Nuosavas kapitalas	mln. Eur	1 348,6	1 342,0	1 325,6	1 323,0	1 302,5	1 257,6	1 267,9	1 315,5
Grynoji skola <small>AVR</small>	mln. Eur	966,5	925,4	842,0	761,2	736,0	599,2	557,7	477,7
Apyvartinis kapitalas <small>AVR</small>	mln. Eur	-1,4	11,8	-18,4	-37,5	-19,2	-30,7	-4,0	25,4
ROE (12 MĖN.) <small>AVR</small>	%	4,4 %	-0,8 %	-4,3 %	-2,8 %	-1,7 %	3,9 %	7,7 %	7,8 %
Koreguotas ROE (12 MĖN.) <small>AVR</small>	%	8,0 %	8,1 %	6,3 %	6,8 %	6,8 %	7,5 %	9,7 %	10,1 %
ROCE (12 MĖN.) <small>AVR</small>		3,8 %	-0,4 %	-2,2 %	-1,7 %	-1,1 %	3,6 %	6,3 %	6,2 %
Koreguota ROCE (12 MĖN.) <small>AVR</small>		6,9 %	7,0 %	6,7 %	6,9 %	7,0 %	7,8 %	8,6 %	8,7 %
Grynoji skola / EBITDA (12 MĖN.) <small>AVR</small>	kartais	4,67	4,94	5,85	5,26	5,07	3,17	2,42	2,08
Grynoji skola / Koreguota EBITDA (12 MĖN.) <small>AVR</small>	kartais	3,72	3,67	3,58	3,35	3,33	2,64	2,35	1,99
FFO (12 MĖN.) / Grynoji skola <small>AVR</small>	%	19,3%	18,3%	14,7%	16,9%	17,8%	28,8%	39,4%	47,2%

Alternatyvūs veiklos rodikliai

Rodiklis	Formulė	Apibrėžimas	Rodiklio reikšmė ir interpretavimas
Apyvartinis kapitalas	$\frac{\text{Trumpalaikis turtas (išskyrus ilgalaikį turtą, skirtą parduoti) - pinigai ir pinigų ekvivalentai - kitas trumpalaikis finansinis turtas - trumpalaikiai įsipareigojimai + ilgalaikių paskolų einamųjų metų dalis + trumpalaikės paskolos + nuomos įsipareigojimų einamųjų metų dalis}}{\text{Apyvartinis kapitalas}}$	Apyvartinis kapitalas rodo, kokia kapitalo, išskyrus naudojamą investicijoms į ilgalaikį turtą, suma susijusi su verslo operacijomis.	Apyvartinis kapitalas yra veiklos efektyvumo rodiklis. Kuo mažesnis apyvartinis kapitalas, tuo efektyvesnės įmonės operacijos ir lėšų panaudojimas.
Apyvartinis kapitalas / Pajamos	$\frac{\text{Apyvartinis kapitalas}}{\text{Pajamos}}$	Efektyvumo rodiklis, parodantis apyvartinį kapitalą kaip procentą nuo pajamų.	Apyvartinis kapitalas / Pajamos yra veiklos efektyvumo rodiklis. Kuo mažesnis rodiklis, tuo efektyvesnės įmonės operacijos ir lėšų panaudojimas.
EBIT	$\frac{\text{Pelnas (nuostoliai) prieš apmokestinimą - finansinės veiklos Pajamos + finansinės veiklos sąnaudos + išvestinių finansinių priemonių perkainojimas ir uždarymo rezultatai}}{\text{EBIT}}$	EBIT – veiklos pelnas - pelnas prieš finansinės veiklos rezultata, mokesčius.	Pelningumo rodiklis naudojamas skaičiuojant veiklos pinigų srautus, įvertinant kapitalo kaštus per nusidėvėjimo ir amortizacijos sąnaudas.
Bendrojo likvidumo koeficientas	$\frac{\text{Trumpalaikis turtas laikotarpio pabaigoje}}{\text{Trumpalaikiai įsipareigojimai laikotarpio pabaigoje}}$	Likvidumo rodiklis, kuris parodo, kiek kartų trumpalaikis turtas padengia trumpalaikius įsipareigojimus.	Bendrojo likvidumo rodiklis parodo įmonės galimybę padengti trumpalaikius įsipareigojimus trumpalaikiu turtu ir parodo įmonės likvidumo poziciją. Kuo aukštesnis rodiklis, tuo geresnė likvidumo pozicija.
EBIT marža	$\frac{\text{EBIT}}{\text{Pajamos}}$	Pelningumo rodiklis, parodantis EBIT kaip procentą nuo pajamų.	Didesnė rodiklio reikšmė parodo aukštesnį Grupės pelningumą.
EBITDA	$\frac{\text{Pelnas (nuostoliai) prieš apmokestinimą - finansinės veiklos Pajamos + finansinės veiklos sąnaudos + išvestinių finansinių priemonių perkainojimas ir uždarymo rezultatai + nusidėvėjimo ir amortizacijos sąnaudos + ilgalaikio turto perkainavimas, vertės sumažėjimas (atstatymas) ir nurašymas + ATL rinkos vertės pokytis + ilgalaikių gautinų sumų ir paskolų vertės sumažėjimas (atstatymas)}}{\text{EBITDA}}$	EBITDA - pelnas prieš finansinės veiklos rezultata, mokesčius, nusidėvėjimą ir amortizaciją.	Pelno rodiklis naudojamas skaičiuojant veiklos pinigų srautus.
EBITDA marža	$\frac{\text{EBITDA}}{\text{Pajamos}}$	Pelningumo rodiklis, parodantis EBITDA kaip procentą nuo pajamų.	Didesnė rodiklio reikšmė parodo aukštesnį Grupės pelningumą.
Finansinės skolos / Nuosavas kapitalas %	$\frac{\text{Finansinės skolos}}{\text{Nuosavas kapitalas}}$	Svertinis rodiklis, kuris parodo laipsnį, kuriuo įmonė finansuoja savo veiklą iš skolinto kapitalo lyginant su nuosavu kapitalu.	Kuo rodiklio reikšmė mažesnė, tuo didesnės Grupės galimybės įvykdyti savo finansinius įsipareigojimus bei pritraukti daugiau naujo skolinto kapitalo. Vienas iš rodiklių nurodytų Grupės dividendų apskaičiavimo politikoje.
Grynoji skola	$\frac{\text{Finansinės skolos - pinigai ir pinigų ekvivalentai - kitas finansinis turtas}}{\text{Grynoji skola}}$	Grynoji skola – tai visi Grupės finansiniai įsipareigojimai, iš jų eliminuojant turimas grynujų pinigų lėšas bei jų ekvivalentus bei trumpalaikes investicijas.	Grynoji skola parodo Grupės įsiskolinimo lygį jei jos pinigai ir jų ekvivalentai ir trumpalaikės investicijos būtų panaudotos grąžinti neapmokėtas skolas. Rodiklis naudojamas Grupės kredito reitingo peržiūros procese.
Grynoji skola / EBITDA 12 mėn. kartais	$\frac{\text{Grynoji skola}}{\text{EBITDA 12 mėn. kartais}}$	Santykis, kuris parodo Grupės pajėgumą grąžinti skolas iš uždirbto pelno	Rodiklio reikšmė parodo kiek metų Grupei reikės grąžinti skolas jei grynoji skola ir EBITDA būtų laikomi konstanta. Kuo rodiklio reikšmė mažesnė, tuo didesnės Grupės galimybės padengti savo finansinius įsipareigojimus iš uždirbto pelno. Tai vienas pagrindinių rodiklių, parodančių Grupės įsiskolinimo lygį.
Grynoji skola / Koreguota EBITDA	$\frac{\text{Grynoji skola}}{\text{Koreguota EBITDA}}$	Santykinis rodiklis, kuris parodo Grupės pajėgumą grąžinti skolas iš uždirbto pelno. Rodiklio reikšmė parodo kiek metų reikia dirbti Grupei, kad jos koreguoto EBITDA pelno dydis susilygintų su Grupės skolomis.	Kuo rodiklio reikšmė mažesnė, tuo didesnės Grupės galimybės padengti savo finansinius įsipareigojimus iš uždirbto pelno. Tai vienas pagrindinių rodiklių, parodančių Grupės įsiskolinimo lygį.
Investicijos	$\frac{\text{Investicijos į ilgalaikį materialų ir nematerialų turtą bei įmonių akcijas}}{\text{Kapitalas išleistas ilgalaikio materialaus ir nematerialaus turto bei įmonių akcijų įsigijimui.}}$	Kapitalas išleistas ilgalaikio materialaus ir nematerialaus turto bei įmonių akcijų įsigijimui.	Rodiklis parodo kiek Grupė skiria kapitalo ilgalaikio materialaus bei nematerialaus turto bei įmonių akcijų įsigijimui, atnaujinimui, pakeitimui. Tai vienas pagrindinių rodiklių, reikšmingai įtakančių Grupės pinigų srautų bei įsiskolinimo lygį.

Rodiklis	Formulė	Apibrėžimas	Rodiklio reikšmė ir interpretavimas
Laisvas veiklos pinigų srautas (FOCF)	Pinigų srautai iš pagrindinės veiklos - Investicijos	Laisvas veiklos pinigų srautas tai pinigų srautas liekantis įmonei padengus veiklos ir kapitalo išlaidas.	Kuo didesnis FOCF, tuo daugiau pinigų srautų yra prieinamų akcininkams ir įmonės skolintojams. Jei FOCF yra neigiamas, įmonė turi rasti papildomą finansavimą veiklai finansuoti.
Koreguota EBITDA	EBITDA + laikini reguliaciniai skirtumai + laikini išvestinių priemonių rinkos vertės pokyčiai + naujų vartotojų prijungimų ir galios didinimų piniginis efektas + atsargų ir gautinų sumų nurašymai ir vertės sumažėjimai + ilgalaikio turto pardavimo rezultatas+ kiti nepasikartojantys ir/arba ne piniginiai, ir/arba susiję su kitais laikotarpiais, ir/arba nesusiję su pagrindine Grupės veikla	EBITDA eliminavus nepasikartojančius ir/arba ne piniginius, ir/arba susijusius su kitais laikotarpiais, ir/arba nesusijusius su pagrindine Grupės veikla.	Koreguota EBITDA yra pagrindinis Grupės veiklos rodiklis, naudojamas kaip grupės tikslų rodiklis. Šis rodiklis leidžia patikimiau palyginti Grupės rezultatus skirtingais laikotarpiais ir su kitomis panašaus profilio įmonėmis nei EBITDA.
Koreguota nuosavo kapitalo grąža (Koreguotas ROE)	$\frac{\text{Koreguotas grynasis pelnas}}{\text{Nuosavo kapitalo ataskaitinio laikotarpio pradžioje ir pabaigoje vidurkis}}$	Koreguoto grynojo pelno santykio su nuosavybe pelningumo rodiklis.	Koreguotas ROE vienas pagrindinių Grupės veiklos rodiklių, naudojamas kaip rodiklis Grupės tikslams. Grupės akcininkai išreiškia lūkesčius per koreguotą ROE. Koreguotas ROE parodo, kaip efektyviai Grupė naudoja akcininkų kapitalas pelnui uždirbti.
Koreguotas EBIT	Koreguota EBITDA – nusidėvėjimo ir amortizacijos sąnaudos	Koreguota EBITDA atėmus nusidėvėjimo ir amortizacijos sąnaudas.	Koreguotas EBIT yra pelno rodiklis, leidžiantis patikimiau palyginti Grupės rezultatus skirtingais laikotarpiais ir su kitomis panašaus profilio įmonėmis nei EBIT.
Koreguotas grynasis pelnas	Koreguotas EBIT + ilgalaikio turto, atsargų ir gautinų sumų vertės sumažėjimai, nurašymai + finansinės veiklos pajamos - finansinės veiklos sąnaudos + išvestinių finansinių priemonių perkainojimas ir uždarymo rezultatai - Ataskaitinių metų pelno mokesčio sąnaudos - Atidėtojo pelno mokesčio sąnaudos - koregavimų įtaka pelno ir atidėtajam pelno mokesčiui	Grynasis pelnas eliminavus nepasikartojančius ir/arba ne piniginius, ir/arba susijusius su kitais laikotarpiais, ir/arba nesusijusius su pagrindine Grupės veikla.	Koreguotas grynasis pelnas parodo Pajamas liekančias atėmus visas sąnaudas iš visų Grupės Pajamų. Tai vienas svarbiausių rodiklių, sprendžiant dėl Grupės dividendų išmokėjimo bei naudojamas Koreguotai nuosavo kapitalo grąžai apskaičiuoti, kuri yra vienas iš akcininko keliamų tikslų Grupei.
Koreguoto EBIT marža	$\frac{\text{Koreguotas EBIT}}{\text{Pajamos}}$	Pelningumo rodiklis, parodantis koreguotą EBIT kaip procentą nuo Pajamų.	Didesnė rodiklio reikšmė parodo aukštesnį Grupės pelningumą.
Koreguoto grynojo pelno marža	$\frac{\text{Koreguotas grynasis pelnas}}{\text{Pajamos}}$	Pelningumo koeficientas, kuris parodo koreguotą EBIT kaip procentą nuo Pajamų.	Rodiklis rodo, kiek kiekvienas Eurą Pajamų, kurį uždirbo Grupė, eliminavus vienkartinis bei kitus vadovybės koregavimus, atneša pelno. Didesnė rodiklio reikšmė parodo aukštesnį Grupės pelningumą.
Koreguotos EBITDA marža	$\frac{\text{Koreguota EBITDA}}{\text{Pajamos}}$	Pelningumo koeficientas, kuris parodo koreguotą EBITDA kaip procentą nuo Pajamų.	Didesnė rodiklio reikšmė parodo aukštesnį Grupės pelningumą. Rodiklis taip pat yra naudingas stebint Grupės efektyvumą. Kuo didesnė Grupės koreguotos EBITDA marža, tuo mažesnės yra Grupės veiklos sąnaudos palyginus su visomis pajamomis ir aukštesnis efektyvumas.
Nuosavo kapitalo grąža (ROE)	$\frac{\text{Grynasis pelnas (nuostolis)}}{\text{Nuosavo kapitalo ataskaitinio laikotarpio pradžioje ir pabaigoje vidurkis}}$	Grynojo pelno ir nuosavo kapitalo santykio pelningumo rodiklis.	ROE yra Grupės veiklos rodiklis. Nuosavo kapitalo grąža parodo kaip efektyviai įmonė naudoja akcininkų turtą pelnui uždirbti.
Nuosavo kapitalo lygis	$\frac{\text{Nuosavas kapitalas laikotarpio pabaigoje}}{\text{Visas turtas laikotarpio pabaigoje}}$	Svertinis rodiklis, kuris parodo viso turto finansavimo nuosavu kapitalu proporciją.	Šis rodiklis rodo kokią dalį kapitalo struktūroje sudaro nuosavas kapitalas. Kuo šis rodiklis mažesnis, tuo labiau Grupė priklauso nuo skolintų lėšų savo veikloje.
Panaudoto kapitalo pelningumas (ROCE)	$\frac{\text{EBIT}}{\text{Grynosios skolos ataskaitinio laikotarpio pradžioje ir pabaigoje vidurkis + nuosavo kapitalo ataskaitinio laikotarpio pradžioje ir pabaigoje vidurkis}}$	Pelningumo rodiklis, kuris parodo kaip gerai Grupė įdarbina savo kapitalą.	Rodiklis parodo kaip gerai įmonė panaudoja savo kapitalą pelnui uždirbti. Didesnė rodiklio vertė rodo didesnį grupės įdarbinto kapitalo pelningumą.
Pinigai iš vykdomos veiklos (FFO)	EBITDA + gautos palūkanos - sumokėtos palūkanos - ataskaitinių metų pelno mokesčiai	FFO yra naudojamas įmonės pinigų srauto skaičiavime atsižvelgiant į EBITDA, grynąsias palūkanas ir pelno mokesčio sąnaudas.	FFO parodo Grupės gebėjimą uždirbti pinigus. Rodiklis naudojamas Grupės kredito reitingo peržiūros metu atliekamos S&P reitingų agentūros.
Pardavimo, bendrosios ir administracinės	Veiklos sąnaudos - Elektros, dujų prekybai ir susijusių paslaugų pirkimai, dujų gamybai pirkimai - atstatymai - vertės sumažėjimai - perkainavimai - nurašymai - ATL perkainavimo ir atidėjinių	Sąnaudos, netiesiogiai susijusios su produktų gamyba ar paslaugų teikimu.	Padeda vadovybei spręsti apie Grupės veiklos efektyvumą stebint valdymo išlaidas.


Rodiklis	Formulė	Apibrėžimas	Rodiklio reikšmė ir interpretavimas
sąnaudos	sąnaudos - trumpalaikiai mažaverčiai nuomos įsipareigojimai		
Turto apyvartumo rodiklis	$\frac{\text{Pajamos}}{\text{Turto ataskaitinio laikotarpio pradžioje ir pabaigoje vidurkis}}$	Efektyvumo rodiklis, kuris parodo pajamų ir viso turto santykį.	Rodiklis rodo, kaip efektyviai Grupė naudoja savo kapitalą. Didesnė reikšmė rodo didesnį viso turto valdymo efektyvumo laipsnį.
Turto grąža (ROA)	$\frac{\text{Grynasis pelnas (nuostolis)}}{\text{Turto ataskaitinio laikotarpio pradžioje ir pabaigoje vidurkis}}$	Pelningumo rodiklis, kuris parodo kaip gerai Grupė įdarbina savo visą turtą.	Rodiklis apibūdina Grupės turto panaudojimo efektyvumą. Didesnė rodiklio reikšmė parodo kaip efektyviai Grupė išnaudoja savo turtą pelnui uždirbti.

Kiti apibrėžimai

Rodiklis	Rodiklio skaičiavimo metodika	Apibrėžimas	Rodiklio reikšmė ir interpretavimas
Finansinės skolos	Ilgalaikės paskolos ir obligacijos + trumpalaikiai nuomos įsipareigojimai + ilgalaikių paskolų einamųjų metų dalis + trumpalaikės paskolos + nuomos įsipareigojimų einamųjų metų dalis	Tai finansiniai įsipareigojimai apimantys sutartinius įsipareigojimus.	Rodiklis parodo įmonės įsiskolinimo dydį.
Pajamos	Pajamos pagal sutartis su klientais + kitos Pajamos	Grupės Pajamos iš pagrindinės ir nepagrindinės veiklų.	Parodo Grupės apyvartos dydį. Yra naudojamas Grupės palyginimui su panašaus profilio įmonėmis ir kitų rodiklių, kuriuos naudoja vadovybė, skaičiavimams.

Veiklos segmentai

Veiklos segmentai	41
Tinklai	42
Žalioji gamyba	44
Sprendimai klientams	46
Lanksčioji gamyba	48



Veiklos segmentai



Tinklai

Koreguota EBITDA (mln. Eur)



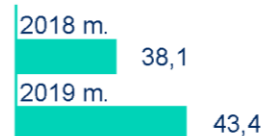
Pagrindiniai rodikliai 2019 m. (mln. Eur)

Pajamos	413,8
Koreguotas EBIT	98,9
Koreguotas grynasis pelnas	73,3
Investicijos	181,4
Grynoji skola	657,7



Žalioji gamyba

Koreguota EBITDA (mln. Eur)



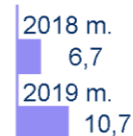
Pagrindiniai rodikliai 2019 m. (mln. Eur)

Pajamos	83,3
Koreguotas EBIT	30,7
Koreguotas grynasis pelnas	25,8
Investicijos	256,5
Grynoji skola	278,5



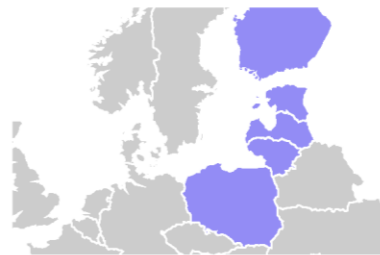
Sprendimai klientams

Koreguota EBITDA (mln. Eur)



Pagrindiniai rodikliai 2019 m. (mln. Eur)

Pajamos	502,9
Koreguotas EBIT	3,8
Koreguotas grynasis pelnas	-1,1
Investicijos	2,1
Grynoji skola	91,2



Lanksčioji gamyba

Koreguota EBITDA (mln. Eur)



Pagrindiniai rodikliai 2019 m. (mln. Eur)

Pajamos	79,7
Koreguotas EBIT	10,4
Koreguotas grynasis pelnas	10,6
Investicijos	0,4
Grynoji skola	-43,2



AVR Visi šiame puslapyje pateikti rodikliai, išskyrus Pajamas, yra alternatyvūs veiklos rodikliai.

Tinklai

Strategija

Igyvendindami tinklų segmento strategiją, pirmiausia siekiame užtikrinti patikimos ir efektyvios energijos skirstymą bei įgalinti naujosios energetikos pokyčius ir vystymąsi.

Mes rūpinamės, kad elektros energijos ir dujų skirstomieji tinklai būtų patikimi ir efektyvūs, o nauji vartotojai turėtų galimybę tinkamomis sąlygomis prie jų prisijungti. Mes tikslingai investuojame, siekdami modernizuoti savo skirstomuosius tinklus ir užtikrinti visiems Lietuvos privatiems ir verslo vartotojams jų stabilumą, patikimumą ir efektyvumą. Todėl diegiamė išmaniuosius sprendimus ir efektyviai valdydami infrastruktūrą siekiame sudaryti palankias sąlygas konkurencijai energetikos rinkoje.

Kryptingai vykdydami savo veiklą, mes taip pat įgaliname ir kitus. Mes rengiamės įgalinti atsinaujinančios energetikos plėtrą (įgalinant gaminančius vartotojus bei decentralizuotą elektros energiją gamybą), inovacijas (skatindami naujų idėjų plėtrą ir užtikrindami tinklų pajėgumus elektromobilių plėtrai) ir energijos rinkos efektyvumą (diegdami išmaniuosius skaitiklius ir vystydami duomenų apsikeitimo platformą).

Tinklų segmento strateginiai siekiai taip pat integruoja ir prisideda prie Nacionalinėje energetinės nepriklausomybės strategijoje keliamų tikslų įgyvendinimo.

2019 m. veiklos apžvalga

Tinklų segmento veiklos strategija 2030 atnaujinta 2019 m. Strategijoje numatyti veiksmai leis užtikrinti geriausią patirtį klientams tiek infrastruktūros patikimumo ir išmanumo, tiek paslaugų įvairovės bei kainodaros prasme. Įgalinanti infrastruktūra sudarys sąlygas rinkos dalyviams kurti ir teikti paslaugas, atitinkančias kiekvieno kliento individualius poreikius.

Toliau grynindami skirstymo operatoriaus veiklą, 2019 m. I ketv. atsisakėme kai kurių komercinių paslaugų teikimo: šilumos siurblių ir saulės elektrinių, elektromobilių įkrovimo stotelių pardavimo paslaugų, dujų balionų terminalų, "Elektriko į namus" ir "Dujininko į namus" paslaugų.

Liepos mėn. skirstymo operatorius paskelbė atnaujintą 10 m. Investicijų planą. Jame 2019–2028 m. numatyta investuoti 1,83 mlrd. Eur trimis pagrindinėmis kryptimis: tinklo patikimumas, tinklo išmanizavimas, kliento patirtis ir rinkos įgalinimas. Šios Investicijos leis reikšmingai pagerinti tinklų atsparumą gamtiniam poveikiui, didinti jo išmanumą ir sustiprinti saugą.

2019 m. rugsėjį skirstymo operatoriaus visuotiniam akcininkų susirinkimui pritarus pagrindinio akcininko iniciatyvai, įdiegta Vakarų pasaulyje paplitusi praktika, prie Stebėtojų tarybos prijungiant tiek darbuotojų, tiek dar vieną nepriklausomą narę.

Igyvendinant išmaniųjų skaitiklių diegimo programą, po viešų aptarimų, VERT suderino planuojamas 147 mln. Eur išmaniųjų skaitiklių projekto Investicijas. VERT patvirtino, kad mūsų atlikta projekto kaštų ir naudos analizė teisinga. Iki 2023 m. pabaigos planuojame įdiegti iki 1,2 mln. išmaniųjų skaitiklių, kuriais būtų apskaitoma apie 90 % ESO tinkle sunaudojamos elektros energijos.

Vykdam išmaniųjų skaitiklių diegimo programą ir paskelbus pirkimą, sulaukta gausaus dalyvių skaičiaus.

Tęsiant veiklos gryninimą, 2019 m. rugsėjo mėn. atnaujinta skirstymo veiklos klientų savitarnos sistema ir inicijuota tolesnė nuotolinių aptarnavimo kanalų plėtra. Taip pat įgyvendinti veiksmai paprastinantys gaminančių ir nutolusių gaminančių vartotojų prijungimą prie skirstomojo tinklo.

2019 m. spalio mėn. „Transparency International“ Lietuvos skyrius pripažino skirstymo operatorių kaip vieną skaidriausių Lietuvos įmonių. Dėl pasiektos pažangos prisijungimo prie elektros tinklų srityje, Lietuva Pasaulio banko tyrime „Doing Business 2020“ pakilo net 11 pozicijų aukštyn – į 15 vietą ir kilstelėjo visos šalies vertinimą 3 pozicijomis aukštyn – į 11 vietą, iš 190 pasaulio valstybių.

Planai

Ateityje bus tęsiamas tinklų segmento veiklos kokybės ir efektyvumo didinimas: išmanizavimo ir skaitmenizavimo projektų, paslaugų kokybės ir klientų patirties gerinimo priemonių įgyvendinimas, pasirengimas naujam elektros reguliavimo laikotarpiui.

Prioritetinės veiklos: išmaniosios apskaitos sistemos vystymo programos ir bendros duomenų kaupimo ir bei apsikeitimo platformos vystymo projekto įgyvendinimas laiku ir numatyta apimtimi. Taip pat daugiau dėmesio skiriama klientų patirties didinimui.

2019 m. veiklos rezultatai

Elektros energijos skirstymas

Paskirstyta elektros energija 2019 m. lyginant su 2018 m. išliko panašiam lygyje ir sudarė 9,55 TWh. Elektros energijos paskirstymas nepriklausomų tiekėjų vartotojams neženkliai padidėjo 0,9 % ir sudarė 6,22 TWh. Visuomeninio ir garantinio tiekimo kiekiai neženkliai sumažėjo 2,8 % ir sudarė 3,33 TWh (2018 m. – 3,42 TWh).

SAIDI rodiklis, lyginamuoju laikotarpiu išaugo iki 91,79 min. (2018 m. – 81,37 min.). SAIFI rodiklis 2019 m. siekė 1,31 karto (2018 m. – 1,14 karto). Pagrindinė elektros energijos tiekimo kokybės rodiklių pablogėjimo priežastis yra nepalankios orų sąlygos 2019 m., kurios lėmė vidutinės įtampos oro linijų gedimus ir tiekimo sutrikimus dėl išvirtusių medžių. Per 2019 m. buvo 40 151 nauji prijungimai prie elektros skirstymo tinklo ar galios padidinimai. Lyginant su 2018 m., naujų prisijungimų ar galios padidinių buvo 29,6 % daugiau.

Gamtinių dujų skirstymas

Grupės paskirstytas dujų kiekis per 2019 m. sumažėjo 8,4 % ir sudarė 6,97 TWh (2018 – 7,60 TWh). 2019 m. paskirstyto dujų kiekio sumažėjimui didžiausią įtaką turėjo aukštesnės vidutinės oro temperatūros, ypač per vasario ir kovo mėnesius palyginus su 2018 m.

Dujų skirstymo SAIDI rodiklis per 2019 m. ženkliai išaugo ir siekė 1,25 min. (2018 m. – 0,61 min.), o SAIFI rodiklis sudarė ~0,008 vnt. (2018 m. ~0,006 vnt.). Pagrindinė dujų tiekimo kokybės rodiklių pablogėjimo priežastis yra dėl trečiųjų šalių pažeidimų dujotiekiuose įvykę tiekimo sutrikimai didesniai klientų skaičiui, lyginant su 2018 metais. Per 2019 m. buvo 11 793 nauji prijungimai prie gamtinių dujų skirstomojo tinklo ar galios padidinimai, tai yra 20,0 % mažiau, nei 2018 m.

2019 m. finansiniai rezultatai

Per 2019 m. tinklų segmento Pajamos siekė 413,8 mln. Eur, tai 8,5 % arba 32,6 mln. Eur daugiau nei 2018 m. Augimą lėmė 21,1 mln. Eur didesnės skirstymo bei 13,4 mln. Eur didesnės persiuntimo Pajamos dėl išaugusių tarifų. Koreguota EBITDA padidėjo 6,9 %, arba 11,6 mln. Eur. Pagrindinė to priežastis didesnis prie skirstomojo tinklo prijungtų naujų vartotojų skaičius bei tęstinės Investicijos į skirstomųjų tinklų atnaujinimą. Koreguotas grynasis pelnas sumažėjo 21,2 % dėl didesnių nusidėvėjimo sąnaudų.

Segmento ilgalaikis materialus, nematerialus ir naudojimo teise valdomas turtas 2019 m. išaugo 8,1 % arba 121,9 mln. Eur dėl 2019 m. įvykdytų Investicijų. Tačiau, lyginant su 2018 m. Investicijos sumažėjo 89,9 mln. Eur arba 33,1 %, daugiausiai dėl 77,0 mln. Eur mažesnių Investicijų į elektros skirstomojo tinklo atnaujinimą.

Pagrindiniai Tinklų segmento rodikliai

		2019 m.	2018 m.	Δ, %
Elektros energija				
Paskirstyta elektros energija	TWh	9,55	9,59	-0,4 %
Nepriklausomas tiekimas	TWh	6,22	6,17	0,9 %
Visuomeninis tiekimas	TWh	2,86	2,91	-1,8 %
Garantinis tiekimas	TWh	0,47	0,51	-8,8 %
Elektros tinklų ilgis	tūkst. km	125,50	125,08	0,3 %
Technologinės sąnaudos elektros energijos skirstomajame tinkle	%	6,3 %	6,0 %	0,3 %
Nauji prisijungimai ar galios padidinimai	tūkst.	40,2	31,0	29,6 %
Naujų prijungimų trukmė (vidutiniškai)	k. d.	32,0	46,3	-30,9 %
SAIDI	min.	91,79	81,37	12,8 %
SAIFI	vnt.	1,31	1,14	14,7 %
Dujos				
Paskirstyta dujų	TWh	6,97	7,60	-8,4 %
Dujotiekių tinklų ilgis	tūkst.km	9,48	8,95	5,9 %
Technologinės sąnaudos gamtinių dujų skirstomajame tinkle	%	2,2 %	2,1 %	0,1 %
Nauji prisijungimai ar galios padidinimai	tūkst.	11,8	14,7	-20,0 %
Naujų prijungimų trukmė (vidutiniškai)	k. d.	65,1	87,7	-25,8 %
SAIDI	min.	1,25	0,61	106,2 %
SAIFI	vnt.	0,008	0,006	35,9 %

Pagrindiniai Tinklų segmento finansiniai rezultatai, mln. Eur

	2019 m.	2018 m.	Δ, %
Pajamos	413,8	381,2	8,5 %
Koreguota EBITDA ^{AVR}	180,5	168,8	6,9 %
Koreguotas EBIT ^{AVR}	98,9	111,5	-11,3 %
Koreguotas grynasis pelnas ^{AVR}	73,3	83,1	-11,8 %
Ilgalaikis materialus, nematerialus ir naudojimo teise valdomas turtas	1 628,8	1 506,9	8,1 %
Grynoji skola ^{AVR}	657,7	625,2	5,2 %
Investicijos ^{AVR}	181,4	271,3	-33,1 %
Koreguota EBITDA marža, % ^{AVR}	43,6 %	44,3 %	-
Grynoji skola / Koreguota EBITDA ^{AVR}	3,64	3,70	-

Žalioji gamyba

Strategija

Žaliosios gamybos pajėgumų plėtra yra vienas iš pagrindinių verslo tikslų, prisidedančių prie tvaraus augimo ir gamybos iš atsinaujinančių energijos šaltinių skatinimo. „Ignitis grupė“ 2019 metais prisijungė prie Jungtinių tautų ir kitų tarptautinių organizacijų iniciatyvos „Business Ambition for 1.5°C“ ir įsipareigojo iki 2050 metų iki nulio sumažinti grynąjį išmetamųjų anglies dvideginio dujų (CO₂) kiekį.

Iki 2030 siekiame 3000 MW (neįskaitant hidroelektrinių galios) padidinti instaliuotos galios apimtis ir siekiame užtikrinti Žaliosios gamybos potencialių projektų augimą. Taip skatiname energijos iš atsinaujinančių išteklių naudojimą ir pridėdami sprendžiant klimato kaitos sukeltas problemas bei siekiame darnios plėtros tikslų.

Mes vystome energijos gamybos pajėgumus pasitelkiant šias atsinaujinančių energijos šaltinių technologijas: vėjo, saulės, vandens, biokuro/atliekų. Tolesnę plėtrą planuojame Baltijos šalyse bei Lenkijoje. Taip pat ieškome naujų plėtros galimybių regionuose, kuriuose vyksta energijos sistemos transformacija.

2019 m. veiklos apžvalga

2019 metų pabaigoje mes valdėme 1,1 GW galios Žaliosios gamybos portfelį, įskaitant vandens ir vėjo jėgaines.

Metų eigoje mūsų vystomų ir statomų projektų apimtys išaugo nuo 179 MW iki 273 MW. Augimas susijęs su mūsų pirmojo vėjo parko (94 MW) Lenkijoje įsigijimu, kuris šiuo metu yra statomas. 2019 metais taip tęsėme Vilniaus (92 MW elektros, 229 MW šilumos) ir Kauno (24 MW elektros, 70 MW šilumos) kogeneracinių jėgainių, naudojančių atliekas ir biokurą, statybas bei tęsėme mūsų 63 MW vėjo parko („Mažeikiai“) šiaurės vakarų Lietuvos dalyje.

2019 m. apjungėme Lietuvoje veikiančių vėjo parkų valdymo veiklą ir sukoncentravome energijos iš atsinaujinančių išteklių gamybos pajėgumus bei kompetencijas įkurdami bendrovę „Ignitis renewables“. Šiuo metu visi mūsų veikiančios vėjo parkai Lietuvoje ir vystomi projektai visose šalyse yra koordinuojami „Ignitis renewables“.

Vilniaus ir Kauno kogeneracinių jėgainių projektus Lietuvos Vyriausybė yra pripažinusi valstybei svarbiais ekonominiais projektais. Gamindamos šilumą ir elektrą, jėgainės užtikrins mažesnes šilumos gamybos kainas vartotojams, taip pat papildomus vietinės elektros energijos gamybos pajėgumus išspręš atliekų tvarkymo problemas. Vilniaus kogeneracinės jėgainės projektą statome savarankiškai, tačiau svarstome galimybę pritraukti partnerių. Kaune kogeneracinės jėgainės projektą plėtojame kartu su partneriu – Fortum. 2019 metais šiuose projektuose įgyvendinta daug svarbių etapų. Kauno kogeneracinėje jėgainėje subūrėme jos veiklai reikalingą darbuotojų komandą ir rugpjūčio mėn., sėkmingai atlikę katilo hidraulinį bandymą, įžengėme į paskutinį jėgainės statybų etapą. Spalio mėn. jėgainė buvo prijungta prie šilumos tinklų, o gruodžio mėn. prasidėjo jos bandymai ir buvo baigta statyti transformatorinė elektros pastotė, perduosianti jėgainėje pagamintą elektros energiją.

Tęsiant Vilniaus kogeneracinės jėgainės statybą, 2019 m. balandžio mėn. buvo paskelbtas pirmasis atliekų priėmimo konkursas. Gruodį sudarėme sutartį dėl energijos iš atliekų gamybos metu susidariusių lakiųjų pelenų sutvarkymo – sutarta, kad pelenai trejus metus bus naudojami Norvegijos salos Langiojos kraštovaizdžio atkūrimui.

Kalbant apie mūsų gamybos iš vandens išteklių pajėgumus, tęsime Antrinio rezervo paslaugos teikimą elektros perdavimo operatoriui ir 2020 m., šią paslaugą užtikrinsime 400 MW Kruonio HAE galia, o panaudojant likusią 500 MW Kruonio HAE galią ir Kauno HE ir toliau bus gaminama elektra prekybai biržoje.

Planai

2020 m. planuojamas KKJ, o 2021 m. – ir VKJ statybų užbaigimas ir komercinės veiklos pradžia. Vėjo jėgainių parko Lenkijoje „Pomerania“ veiklos pradžia numatyta 2021 m. Toliau tęsiama gamybos iš atsinaujinančių išteklių plėtra: valdomų vėjo ir saulės parkų projektų vystymas ir naujų pajėgumų plėtra, pasirengimas vėjo parko Baltijos jūroje plėtros aukcionams.

2019 m. veiklos rezultatai

Pagamintas elektros energijos kiekis Žaliosios gamybos segmente išaugo 10,0 %. Augimą lėmė bendrovių „Vėjo vatas“ ir „Vėjo gūsis“ (34 MW) įsigijimas 2018 m. lapkričio mėn. Taip pat augimą lėmė gerėjantis apkrovos koeficientas bei palankios oro sąlygos. Vėjo jėgainių pagamintos elektros energijos augimą (81,4 %) kompensavo sumažėjęs (1,1 %) pagamintos elektros energijos kiekis hidroelektrinėse. Efektyvus Kruonio HAE galimybių išnaudojimas biržoje susidarius palankiam dieninės ir naktinės elektros energijos kainų skirtumui lėmė, jog pagamintas elektros energijos kiekis 2019 m. išaugo 14 %, lyginant su 2018 m., tuo tarpu Kauno HE 2019 m. gamyba mažėjo 21,8 % lyginant su 2018 m. dėl sumažėjusio vandens debito (vidutinis debitas buvo apie 23 % mažesnis lyginant su 2018 m.).

Pagrindiniai Žaliosios gamybos segmento rodikliai

		2019 m.	2018 m.	Δ, %
Pagaminta elektros energija:	TWh	1,04	0,94	10,0 %
Vėjo jėgainės	TWh	0,23	0,13*	81,4 %
Hidroelektrinės	TWh	0,81	0,82	-1,1 %
Vėjo jėgainių prieinamumo koeficientas	%	98 %	99 %	-1,1 %
Vėjo jėgainių apkrovos koeficientas	%	34 %	28 %	6,0 %
Žaliosios gamybos galia:				
Instaliuota galia - elektros energija	MW	1077	1077	0 %
Vėjo jėgainės	MW	76	76	0 %
Hidroelektrinės	MW	1001	1001	0 %
Instaliuota galia - šiluminė energija	MW	40	40	0 %

* Nurodomas Grupei priklausiusių jėgainių gamybos kiekis, neįskaitant vėjo parkų „Vėjo vatas“ bei „Vėjo gūsis“ gamybos kiekių iki įsigijimo.

2019 m. finansiniai rezultatai

Konsoliduotos Pajamos iš Žaliosios gamybos segmento 2019 m. siekė 83,3 mln. Eur, t. y. 4,9 mln. Eur daugiau negu 2018 m. Pajamų augimą lėmė dvi pagrindinės priežastys: išaugęs vėjo elektrinių parkų portfelis (+6,8 mln. Eur) bei susidariusios palankios meteorologinės sąlygos vėjo elektrinių darbui (+1,7 mln. Eur). Pajamos mažėjo dėl mažesnių gamybos apimčių Kauno HE (-4,3 mln. Eur).

Koreguotos EBITDA rezultatas 2019 m. siekė 43,4 mln. Eur (2018 m. 38,1 mln. Eur). Augimui didžiausią įtaką turėjo 2018 m. pabaigoje išaugusio Grupės vėjo jėgainių portfelio efektas bei išaugusi Kruonio HAE Koreguota EBITDA. Augimą iš dalies atsvėrė augančios kogeneracinių jėgainių OPEX sąnaudos artėjant jėgainių paleidimui bei mažesnė Kauno HE Koreguota EBITDA.

Žaliosios gamybos segmento ilgalaikis materialus, nematerialus ir naudojimo teise valdomas turtas augo dėl vykdomų Investicijų į Vilniaus ir Kauno kogeneracines ir „Pomerania“ vėjo jėgainės įsigijimo bei vykdomų statybų. Segmento grynoji skola augo atitinkamai.

Pagrindiniai Žaliosios gamybos segmento finansiniai rezultatai, mln. Eur

	2019 m.	2018 m.	Δ, %
Pajamos	83,3	78,3	6,3 %
Koreguota EBITDA <small>AVR</small>	43,4	38,1	14,1 %
Koreguotas EBIT <small>AVR</small>	30,7	27,3	12,8 %
Koreguotas grynasis pelnas <small>AVR</small>	25,8	22,1	16,5 %
Ilgalaikis materialus, nematerialus ir naudojimo teise valdomas turtas	546,7	321,0	70,3 %
Grynoji skola <small>AVR</small>	278,5	94,8	193,8 %
Investicijos <small>AVR</small>	256,5	132,8	93,1 %
Koreguota EBITDA marža, % <small>AVR</small>	52,2 %	48,6 %	
Grynoji skola / Koreguota EBITDA <small>AVR</small>	6,41	2,49	

Sprendimai klientams

Strategija

Mes plečiame savo pagrindinį energijos tiekimo ir prekybos verslą, bei vystome ir diegiamė inovatyvius energetikos sprendimus ir platformas („saulės parkai“, elektromobilių stotelių tinklai, gaminantys vartotojai ir t.t.), kuriuos siūlome savo vartotojams. Mes investuojame ir kuriame inovacijas kartu su savo partneriais, kad mūsų sprendimai būtų energetiškai išmanūs.

Mes veikiame ir savo plėtrą koncentruojame namų rinkose, kurios apima Baltijos šalis bei Suomija, bei nuolat ieškome naujų plėtros galimybių aplinkiniuose regionuose.

Mes prisidedame ir prie atsakingo bei tvaraus verslo kultūros energetikos sektoriuje.

2019 m. veiklos apžvalga

2019 m. Sprendimų klientams segmente vykdėme aktyvią tarptautinę plėtrą – pasirašėme pirmąsias dujų tiekimo sutartis su stambiais Suomijos verslo klientais. Taip pat plėtėme savo paslaugų apimtį prisidėdami prie elektromobilių infrastruktūros Lietuvoje tobulinimo – 2019 m. spalio mėn. Vilniuje atidarėme pirmąjį greito elektromobilių įkrovimo stotelių tinklą „Ignitis ON“. Pastarąjį šiuo metu sudaro 59 didelės galios įkrovimo stotelės.

Sprendimų klientams segmente daug dėmesio skyrėme ir ateities energetikos sprendimams. Vienas jų – pristatyta pirmoji pasaulyje visos šalies mastu veikianti nutolusių saulės elektrinių platforma „Saulės parkai“. Ji leidžia gamintis elektrą iš saulės kiekvienam Lietuvos namų ūkiui ir yra atvira visiems saulės elektrinių vystytojams.

2019 m. sėkmingai įgyvendinome Sprendimų klientams segmento verslo integracijos projektą, sutelkiant jį vienoje Ignitis įmonėje. Jį užbaigėme 2019 . liepos mėnesį apjungiant „Lietuvos energijos tiekimo“ ir „Energijos tiekimo“ įmones. Susijungimas leido sukurti didesnę pridėtinę vertę tiek privatiems, tiek verslo klientams bei sudarė palankesnes sąlygas vystyti aukštesnės kokybės ir įvairesnes paslaugas bei ruošti buitinių vartotojų elektros tiekimo rinkos dereguliacijai. Baigę verslo konsolidavimą, mes pradėjome siūlyti išmaniosios energetikos paslaugas ir savo dydžiu tapome didžiausiu elektros ir dujų tiekėju Baltijos šalyse, teikiančiu visas svarbiausias energetikos paslaugas daugiau kaip 1,6 mln. gyventojų ir daugiau nei 14 tūkst. verslo įmonių.

Planai

2019 m. integravus verslą ir įvedus naują prekės ženklą, 2020 m. ir toliau plėsime Sprendimų klientams segmentą. Jau pasirašėme dujų tiekimo į Suomiją sutartis ir tapome vienu ir pirmųjų dalyvių Suomijos dujų rinkoje, kuri tapo atvira konkurencijai nuo 2020 sausio mėn... Taip pat 2020 m. bus rengiamasi elektros energijos buitinių vartotojų rinkos dereguliacijai bei planuojami veiksmai klientų patirties gerinimui.

2019 m. veiklos rezultatai

Parduotas elektros energijos kiekis mažmeninėje rinkoje 2019 m. ir siekė 5,4 TWh. Nepaisant to, tarp šalių pardavimai buvo skirtingi. Lietuvos mažmeninėje rinkoje pardavimai sumažėjo 3,1 %, tačiau šį mažėjimą kompensavo 20,7 % augimas Latvijos rinkoje. Lietuvoje tiek privačių, tiek verslo klientų segmentuose pardavimai mažėjo 2,8 % ir 3,7 % atitinkamai. Pardavimai didmeninėje rinkoje dėl vykusių intensyvesnės spekuliacijos išaugo apie 7 kartus.

Parduotas dujų kiekis 2019 m. sumažėjo 13,2 % iki 9,83 TWh. Pagrindiniai pokyčiai 2019 m. dujų veikloje įvyko dėl paskirtojo tiekimo reguliavimo modelio pakeitimo nuo 2019 m. sausio 1 d., kuomet buvo panaikinta prievolė reguliuojamiems energijos gamintojams pirkti per Klaipėdos SGD terminalą tiekiamas gamtines dujas iš paskirtojo tiekėjo. Dėl to, energijos gamintojai turi galimybę gamtines dujas įsigyti iš skirtingų tiekėjų. Auganti konkurencija turėjo įtakos 42,4 % sumažėjusiems pardavimams verslo klientų segmente. Pardavimai didmeninėje dujų rinkoje išaugo beveik keturis kartus dėl intensyvesnės prekybos biržoje ir pardavimų per SGD terminalą.

Pagrindiniai Sprendimų klientams segmento rodikliai

		2019 m.	2018 m.	Δ, %
Parduota elektros energija				
Mažmeninė rinka	TWh	5,40	5,40	0,1 %
Lietuva	TWh	4,56	4,71	-3,1 %
Privatūs klientai	TWh	2,88	2,97	-2,8 %
Verslo klientai	TWh	1,68	1,74	-3,7 %
Latvija	TWh	0,83	0,69	20,7 %
Didmeninė rinka	TWh	4,71	0,70	574,7 %
Parduota dujų				
	TWh	9,83	11,33	-13,2 %
Mažmeninė rinka	TWh	8,01	10,91	-26,6 %
Lietuva	TWh	6,74	10,23	-34,1 %
Privatūs klientai	TWh	2,08	2,13	-2,3 %
Verslo klientai	TWh	4,66	8,10	-42,4 %
Latvija	TWh	1,27	0,68	86,2 %
Didmeninė rinka	TWh	1,82	0,43	323,3 %

2019 m. finansiniai rezultatai

2019 m. Sprendimai klientams segmento Pajamos sudarė 502,9 mln. Eur ir buvo 4,3 % mažesnės nei 2018 m. Pajamos daugiausiai mažėjo dėl mažesnių dujų pardavimų verslo klientams (-54,3 mln. Eur) ir mažesnių išvestinių finansinių priemonių Pajamų (-36,1 mln. Eur). Kritimą dalinai atsvėrė augusios Pajamos iš visuomeninio elektros tiekimo veiklos (+42,1 mln. Eur), išaugusios dujų pardavimo gyventojams Pajamos (+8,2 mln. Eur), didesni kitų elektros, dujų ar susijusių paslaugų pardavimai (+7,7 mln. Eur) ir didesnės mažmeninės elektros energijos tiekimo Pajamos (+4,7 mln. Eur).

Sprendimai klientams segmente koreguotos EBITDA augimą 59,8 % daugiausia lėmė geresnis „Ignitis Latvija“ elektros prekybos rezultatas (3,5 mln. Eur) bei geresnis „Ignitis Polska“ prekybos biržoje rezultatas (+1,6 mln. Eur).

Grynoji skola išaugo dėl mažesnių pinigų ir jų ekvivalentų metų pabaigoje bei išaugusių ilgalaikių įsipareigojimų dėl visuomeninio tiekimo veiklos perkėlimo iš Tinklų į Sprendimus klientams.

Pagrindiniai Sprendimų klientams segmento finansiniai rezultatai, mln. Eur

	2019 m.	2018 m.	Δ, %
Pajamos	502,9	525,3	-4,3 %
Koreguota EBITDA <small>AVR</small>	10,7	6,7	59,8 %
Koreguotas EBIT <small>AVR</small>	3,8	5,5	-32,0 %
Koreguotas grynasis pelnas <small>AVR</small>	-1,1	0,8	-231,6 %
Ilgalaikis materialus, nematerialus ir naudojimo teise valdomas turtas	43,0	42,7	0,8 %
Grynoji skola <small>AVR</small>	91,2	38,8	134,8 %
Investicijos <small>AVR</small>	2,1	0,3	569,2 %
Koreguota EBITDA marža, % <small>AVR</small>	2,1 %	1,3 %	
Grynoji skola / Koreguota EBITDA <small>AVR</small>	8,56	5,82	

Lanksčioji gamyba

Strategija

Siekiame užtikrinti energetinės sistemos stabilumą ir prisidėti prie sėkmingos sinchronizacijos su kontinentinės Europos tinklais.

Valdome didžiausius elektros energijos gamybos pajėgumus Lietuvoje: dujų išteklių pagrindu veikiančią Elektrėnų kompleksą, kurį sudaro Kombinuotojo ciklo blokas bei 7 ir 8 blokai.

Mūsų pagrindinis tikslas – prisidėti prie sėkmingos Baltijos šalių sinchronizacijos su kontinentinės Europos elektros tinklų sistema, išlaikant patikimos vietinės elektros gamybos pajėgumus ir vystant naujus pajėgumus pagal poreikį

2019 m. veiklos apžvalga

Tarp reikšmingiausių 2019-ųjų Lanksčiosios gamybos segmento įvykių verta išskirti sėkmingai atliktus izoliuoto tinklo bandymus, laimėtus rezervų paslaugų aukcionus. Laimėjome Tretinio rezervu aukcioną ir pasirašėme šios paslaugos teikimo 2020 metais sutartį su elektros perdavimo operatoriumi (Litgrid). Pagal sutartį, šią elektros tinklo patikimumui gyvybiškai svarbią paslaugą teiksime Elektrėnų komplekso 7 ir 8 blokų 475 MW galia. Tai – pirmasis atvejis nuo pat aukcionų tretiniam rezervui skelbimų pradžios, kai visą šią paslaugą laimėjo vienas tiekėjas. Taip pat su elektros perdavimo operatoriumi (Litgrid) pasirašėme Izoliuoto elektros energetikos sistemos darbo paslaugų teikimo sutartį, pagal kurią 2020 m. šią paslaugą užtikrins KCB bei 8 blokas Elektrėnų komplekse.

Planai

Trumpalaikiu periodu naujos plėtros Investicijos neplanuojamos. Koncentruojamasi į vietinių patikimų elektros gamybos pajėgumų išlaikymą, modernizavimą ir vystymą prisidedant prie Baltijos šalių sinchronizacijos su kontinentinės Europos tinklais. Planuojamas aktyvus įsitraukimas į Elektros energetikos įstatymo bei su nauja galios rinka susijusių poįstatyminių teisės aktų rengimo procesą, dalyvaujant viešosiose diskusijose bei teikiant pastabas įvairių institucijų tvirtinamiems dokumentams. Tikimasi sėkmingai sudalyvauti gamybos pajėgumų aukcionuose Lietuvoje ir Lenkijoje (jei tokie aukcionai įvyktų 2020 m. ir Grupė turėtų teisę juose dalyvauti).

2019 m. veiklos rezultatai

Pagamintas elektros energijos kiekis Elektrėnų komplekse 2019 m. sumažėjo 63,2 %, lyginant su 2018 m.

2019 m. efektyviausias Elektrėnų komplekso įrenginys – KCB – teikė tretinio aktyviosios galios rezervo paslaugą 260 MW apimtimi. Tai – gamintojo palaikoma generuojančių šaltinių galia, aktyvuojama per 12 valandų laikotarpį. Šį rezervą aktyvuoja PSO. Blokas nuolat paruoštas paleidimui, kad, prireikus, svariai prisidėtų prie energetikos sistemos saugumo užtikrinimo. Siekiant užtikrinti rezervo paslaugos patikimumą, šios paslaugos teikimo sąlygos leidžia komercinei gamybai siūlyti tik likutinę KCB galią (elektros energijos gamybos galios kiekį, kuris lieka iš realios darbinės KCB galios atėmus tretiniam aktyviosios galios rezervui teikti reikalingą galią).

Nuo 2019 m. nebeteikiamos VIAP (strateginio rezervo) paslaugos.

Pagrindiniai Lanksčiosios gamybos segmento rodikliai

		2019 m.	2018 m.	Δ, %
Pagaminta elektros energija	TWh	0,02	0,07	-63,2 %
Tretinis galios rezervas	MW	260	260	0 %
Strateginis rezervas	MW	0	212	-100 %
Instaliuota galia:				
Instaliuota galia – elektra	MW	1055	1055	0 %
Instaliuota galia - šiluma	MW	50	50	0 %

2019 m. finansiniai rezultatai

Palyginus su 2018 m., 2019 m. Lanksčiosios gamybos Pajamos didėjo 17,1 % arba 11,7 mln. Eur. Augančioms pajamoms didžiausią įtaką padarė jau anksčiau minėta kompensacija dėl Alstom Power Ltd galimai padarytos žalos bei mazuto atsargų pardavimai.

Segmento 2019 m. Koreguota EBITDA lyginant su 2018 m. rodikliu didesnė 8,7 mln. Eur. Augimą sąlygojo geresnis Elektrėnų komplekso 7 bloko rezultatas (+4,6 mln. Eur) dėl 2019 m. teiktos izoliuoto darbo bandymo paslaugos (2018 m. blokas buvo užkonservuotas ir paslaugų neteikė). Rezultatą gerino ir teigiamas mazuto atsargų pardavimo rezultatas (+1,8 mln. Eur).

Grynoji skola sumažėjo 20,2 mln. Eur dėl išaugusių pinigų ir jų ekvivalentų (-10,6 mln. Eur efektas) bei sumažėjusių ilgalaikių finansinių įsipareigojimų (-7,0 mln. Eur).

Pagrindiniai Lanksčiosios gamybos segmento finansiniai rezultatai, mln. Eur

	2019 m.	2018 m.	Δ, %
Pajamos	79,7	68,0	17,1 %
Koreguota EBITDA <small>AVR</small>	22,0	13,3	65,4 %
Koreguotas EBIT <small>AVR</small>	10,4	1,7	527,4 %
Koreguotas grynasis pelnas <small>AVR</small>	10,6	-2,3	554,7 %
Ilgalaikis materialus, nematerialus ir naudojimo teise valdomas turtas	392,0	401,8	-2,4 %
Grynoji skola <small>AVR</small>	-43,2	-23,0	-87,8 %
Investicijos <small>AVR</small>	0,4	1,5	-70,2 %
Koreguota EBITDA marža, % <small>AVR</small>	27,6 %	19,6 %	
Grynoji skola / Koreguota EBITDA <small>AVR</small>	-1,96	-1,72	

Valdymo ataskaita

Pagrindinė informacija apie Bendrovę ir Grupę	51
Valdymo ataskaita	53
Priežiūros organai	56
Valdymo organai	61
Informacija apie atlygį	64
Rizikos veiksniai ir jų valdymas	66
Listinguojamų Grupės įmonių priežiūros ir valdymo organai	69



Pagrindinė informacija apie Bendrovę ir Grupę

Bendrovės pavadinimas	„Ignitis grupė“
Bendrovės kodas	301844044
Įstatinis kapitalas	1 212 156 tūkst. Eur
Apmokėtas įstatinis kapitalas	1 212 156 tūkst. Eur
Adresas	Žvejų g. 14, LT-09310, Vilnius, Lietuva
Telefonas	(8 5) 278 2998
Faksas	(8 5) 278 2115
Elektroninis paštas	grupe@ignitis.lt
Interneto tinklapis	www.ignitisgrupe.lt
Teisinė forma	Uždaroji akcinė bendrovė
Įregistravimo data ir vieta	2008 m. rugpjūčio 28 d. Juridinių asmenų registre
Registras, kuriame kaupiami ir saugomi duomenys apie Bendrovę	Juridinių asmenų registras, VĮ Registrų centras

Bendrovės akcininkė yra Lietuvos Respublika. 2013 m. vasario 13 d. Bendrovės akcijos patikėjimo teise valdyti perduotos Lietuvos Respublikos finansų ministerijai, kuri įgyvendina akcininko teises.

Nuo 2013 m. rugpjūčio 30 d. „Visagino atominė elektrinė“ pavadinimas pakeistas į „Lietuvos energija“. Nuo 2019 m. rugsėjo 6 d. Bendrovės pavadinimas pakeistas į „Ignitis grupė“.

Bendrovės įstatinis kapitalas 2019 m. gruodžio 31 d. buvo padalintas į paprastąsias vardines 0,29 Eur nominalios vertės akcijas. Visos akcijos pilnai apmokėtos.

Šio pranešimo išleidimo dieną Bendrovė tiesiogiai ar netiesiogiai kontroliavo šias įmones*:

Įmonė	Įmonės kodas	Įmonės buveinės adresas	Valdomų akcijų efektyvioji dalis, %	Įstatinis kapitalas, tūkst. Eur	Pagrindinė veikla
„Ignitis gamyba“	302648707	Elektrinės g. 21, Elektrėnai	96,82	187 921	Elektros energijos gamyba, tiekimas, prekybos elektra veikla.
„Energijos skirstymo operatorius“	304151376	Aguonų g. 24, Vilnius	94,98	259 443	Elektros energijos tiekimas ir skirstymas vartotojams; gamtinių dujų skirstymas.
„Ignitis“	303383884	Žvejų g. 14, Vilnius	100	40 140	Elektros energijos ir dujų tiekimas bei prekyba.
„Ignitis Latvija“	40103642991	Darziema g. 60, Ryga, Latvija	100	5 500	Elektros energijos tiekimas.
„Ignitis Eesti“	12433862	Narva mnt 5, Talinas, Estija	100	35	Elektros energijos tiekimas.
„Ignitis Polska“	0000681577	Puławska 2-B, Varšuva, Lenkija	100	10 mln. zlotų	Elektros energijos tiekimas.
„Ignitis renewables“	304988904	P. Lukšio g. 5B, Vilnius	100	3	Bendrovei priklausančių juridinių asmenų veiklos analizė ir koordinavimas.
„Tuuleenergia osaühing“	10470014	Keskus, Parnu, Estija	100	499	Elektros energijos gamyba iš atsinaujinančių išteklių.
„Eurakras“	300576942	Žvejų g. 14, Vilnius	100	4 621	Elektros energijos gamyba iš atsinaujinančių išteklių.
„Vėjo gūsis“	300149876	Žvejų g. 14, Vilnius	100	7 443	Elektros energijos gamyba iš atsinaujinančių išteklių.
„Vėjo vatas“	110860444	Žvejų g. 14, Vilnius	100	2 896	Elektros energijos gamyba iš atsinaujinančių išteklių.
„VVP investment“	302661590	Žvejų g. 14, Vilnius	100	250	Atsinaujinančių energetikos išteklių (vėjo) jėgainių parko projekto vystymas.
„Pomerania wind farm“	0000450928	Al. Grunwaldzka 82/368, Gdanskas, Lenkija	100	60 tūkst. zlotų	Atsinaujinančių energetikos išteklių (vėjo) jėgainių parko projekto vystymas.
„Vilniaus kogeneracinė jėgainė“	303782367	Žvejų g. 14, Vilnius	100	52 300	Vilniaus miesto centralizuoto šilumos tiekimo ūkio modernizavimas.
„Kauno kogeneracinė jėgainė“	303792888	Žvejų g. 14, Vilnius	51	40 000	Kauno miesto centralizuoto šilumos tiekimo ūkio modernizavimas.
„Gamybos optimizavimas“	304972024	Žvejų g. 14, Vilnius	100	350	Elektros energijos ir kitų energijos išteklių gamybos režimų planavimas, optimizavimas, prognozavimas, prekyba, prekybos tarpininkavimas.
„Ignitis grupės paslaugų centras“	303200016	A. Juozapavičiaus g. 13, Vilnius	100	7 914*	Informacinių technologijų ir telekomunikacijų ir kitų paslaugų teikimas.
„Elektroninių mokėjimų agentūra“	136031358	Žvejų g. 14, Vilnius	100	1 370	Įmokų surinkimo paslaugų teikimas.
„NT Valdos“	300634954	Geologų g. 16, Vilnius	100	5 000	Nekilnojamojo turto disponavimas, kita su tuo susijusi veikla ir paslaugų teikimas.
„Transporto valdymas“	304766704	Smolensko g. 5, Vilnius	100	2 359	Transporto priemonių nuoma, lizingas, remontas, priežiūra, atnaujinimas, aptarnavimas.
„Duomenų logistikos centras“	302527488	A. Juozapavičiaus g. 13, Vilnius	79,64	4 033	Informacinių technologijų ir telekomunikacijų aptarnavimo paslaugos.
„Energetikos paslaugų ir rangos organizacija“	304132956	Motorų g. 2, Vilnius	100	350	Elektros tinklų ir susijusių įrenginių statyba, remontas, techninė priežiūra, vartotojų prijungimas prie elektros tinklų, energetinių įrenginių remontas, metalo konstrukcijų gamyba.
„Lietuvos energijos paramos fondas“	303416124	Žvejų g. 14, Vilnius	100	-	Paramos teikimas visuomenei reikšmingiems projektams, iniciatyvoms bei veikloms.

* Iki 2019-12-31 pasibaigusio reorganizavimo UAB „Ignitis grupės paslaugų centras“ įstatinis kapitalas buvo 6 960 000 Eur.

**Daugiau informacijos apie įmones bei jų finansinius rodiklius pateikiama Bendrovės interneto svetainėje (nuoroda).

Valdymo ataskaita

Bendrovės ir Grupės paskirtis suprantama kaip valstybės sektoriniuose strateginiuose dokumentuose ir juos įgyvendinančiuose dokumentuose nustatytą su Grupės veikla susijusių tikslų siekimas, užtikrinant socialiai atsakingą Bendrovės ir Grupės ilgalaikės vertės didinimą ir tinkamą akcininko investuoto kapitalo grąžą, subalansuojant akcininko (valstybės) interesus su kitų suinteresuotų šalių interesais ir lūkesčiais. Todėl Bendrovei yra svarbu užtikrinti efektyvią ir skaidrią veiklą. To siekiant 2013 m. buvo atlikta valdymo pertvarka, kurios metu buvo pertvarkytas ir sustiprintas korporatyvinis Grupės valdymas.

Rengiant naująją Grupės valdymo struktūrą ir modelį, buvo pritaikyta pažangiausia tarptautinė ir nacionalinė praktika, naudotasi EBPO skelbiamomis rekomendacijomis, atsižvelgta į AB Nasdaq Vilnius biržoje listinguojamų bendrovių valdymo kodeksą, BICG (angl. Baltic Institute of Corporate Governance) rekomenduojamas valdymo gaires valstybės valdomoms įmonėms. Energetikos įmonių Grupės korporatyvinio valdymo modelis įgyvendintas pagal 2013 m. birželio 7 d. LR finansų ministerijos patvirtintas ir 2017 m. birželio 1 d. bei 2019 m. rugsėjo 16 d. atnaujintas korporatyvinio valdymo gaires (su gairėmis susipažinti galima www.ignitisgrupe.lt).

Svarbiausias korporatyvinio valdymo tikslas – pasiekti sinergijos efektą, suderinant „Ignitis grupės“ įmonių skirtingas veiklas ir nukreipiant jas į visas Grupės bendrų tikslų siekimą.

Grupės korporatyvinis valdymas yra grindžiamas šiais principais:

- Sudaromos prielaidos efektyviam korporatyviniams valdymui:** aplinka, kurioje veikia įmonių grupė ar atskiros įmonės skatina skaidrią veiklą rinkoje, užtikrina valdymo, priežiūros ir valstybės vykdomo reguliavimo funkcijų atskyrimą;
- Akcininkų akcijų suteikiamų teisių realizavimas:** korporatyvinio valdymo sistema užtikrina iš akcijų valdymo kylančių turtinių ir neturtinių teisių įgyvendinimo galimybes, tuo pačiu užtikrinant mažumos akcininkų interesus. Bendrovės akcininkas siekia ir užtikrina, kad įmonių grupė veiktų vienodomis sąlygomis su kitais rinkos dalyviais, nesukuriant įmonių grupei išskirtinių verslo sąlygų.
- Suinteresuotų šalių vaidmuo:** korporatyvinio valdymo sistema pripažįsta suinteresuotų šalių lūkesčius ir teises, kylančius iš susitarimų ar teisinio reglamentavimo, taip pat skatina aktyvų bendradarbiavimą kuriant tvarią pridėtinę vertę.
- Atvirumas ir skaidrumas:** korporatyvinio valdymo sistema užtikrina savalaikį ir tikslų informacijos apie įmonių grupę atskleidimą, pateikiant finansinę, veiklos, valdymo, taip pat kitą suinteresuotoms šalims žinotiną informaciją. Įmonių grupė siekia skaidrumo visose jos vykdomose veiklos srityse bei laikosi nulinės tolerancijos korupcijai ir įmonių grupės veiklos atskyrimo nuo politinės įtakos principų.
- Valdymo ir priežiūros organų atsakomybė ir atskaitomybė:** korporatyvinio valdymo sistema užtikrina, kad įmonių grupės ar atskirų įmonių valdymo ir priežiūros organai tinkamai vykdo savo funkcijas ir yra atskaitingi akcininkams.

„Ignitis grupė“ – 2018-2019 m. valdysenos indekso lyderiai



Bendrovė nuolat patenka tarp geriausiai valdomų valstybės įmonių. Valdymo koordinavimo centras nuo 2012 m. kasmet sudaro valstybės valdomų įmonių gerojo valdymo indeksą, kurio tikslas – įvertinti ir pamatuoti, kaip kiekviena valstybės valdoma įmonė įgyvendina pagrindines gerosios valdysenos praktikas. Šiuo metu šis indeksas yra plačiausiai visų valstybės valdomų įmonių valdysenos kokybę įvertinantis įrankis. 2018-2019 m. valstybės valdomų įmonių gerosios valdysenos indekse Bendrovė pelnė aukščiausią įmanomą „A+“ įvertinimą bei buvo paskelbta valdysenos lydere didelių įmonių kategorijoje.

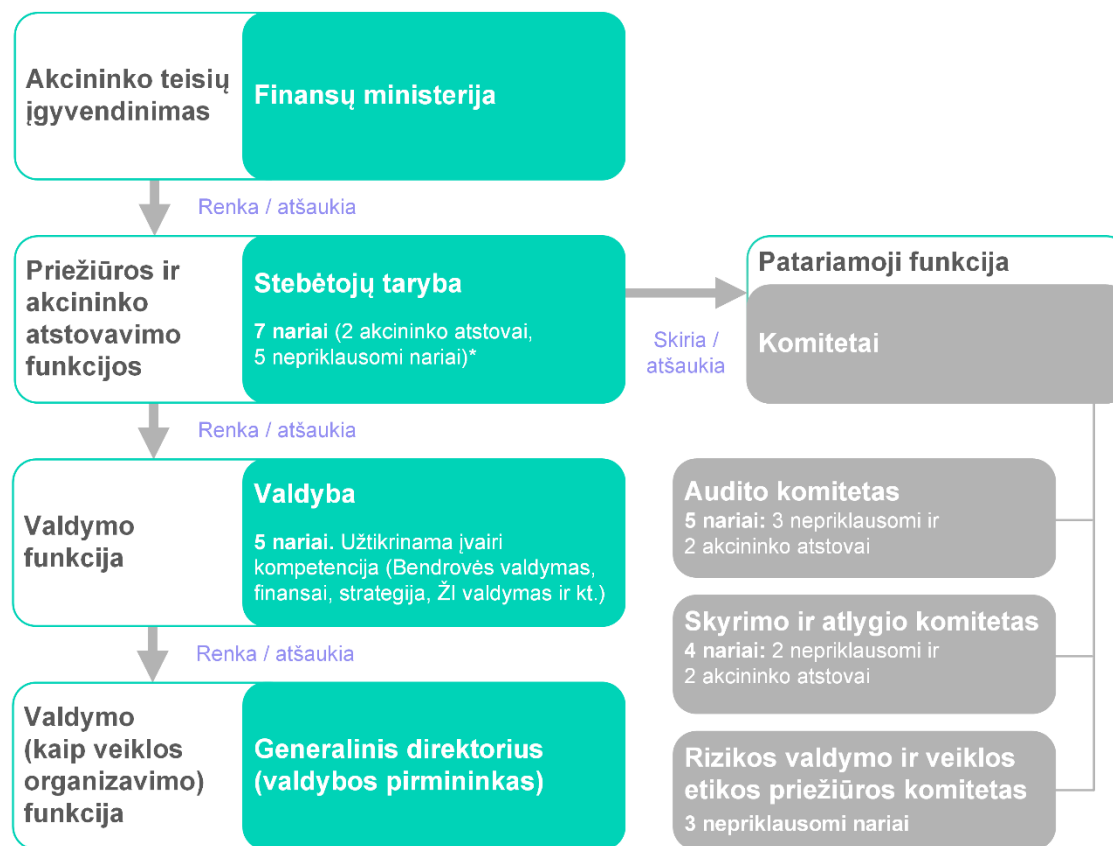
Bendrovėje taikomas AB Nasdaq Vilnius listinguojamų bendrovių valdysenos kodeksas. Informacija apie šio valdysenos kodekso laikymąsi skelbiama šio pranešimo priede.

Korporatyvinio valdymo struktūra

Grupės korporatyvinis valdymas yra suprantamas kaip sistema, kuri skirta valdyti ir kontroliuoti Grupę, siekiant ne tik atskirai įmonei, bet visai Grupei bendrų tikslų. Grupės korporatyvinį valdymą, vykdydama jai numatytas patronavimo funkcijas, įgyvendina Bendrovė.

Bendrovės valdymo ir priežiūros organų visuma ir sistema formuojama ir veikia taip, kad sudarytų prielaidas užtikrinti tinkamą valstybės kaip akcininko atstovavimą ir kitų suinteresuotų šalių interesų suderinimą ir įmonių grupės valdymo ir priežiūros (kontrolės) funkcijų atskyrimą. Formuojant Bendrovės valdymo ir priežiūros organų sistemą laikomasi korporatyvinio valdymo principų, iš įmonių valdymą reglamentuojančių teisės aktų kylančių reikalavimų (įskaitant energetikos sektoriaus veiklų atskyrimą reguliuojančius ES ir Lietuvos Respublikos teisės aktus), tarptautinės gerosios praktikos.

Grupės korporatyvinio valdymo struktūra



* Tokia Stebėtojų tarybos sudėtis galioja nuo 2020 m. balandžio 8 d., kai buvo įregistruoti atnaujinti Bendrovės įstatai. 2019 m. Stebėtojų taryboje dirbo 5 nariai: 2 akcininko atstovai ir 3 nepriklausomi.

Akcininkas, akcininko lūkesčiai ir sprendimai

Bendrovės vienintelė akcininkė – Lietuvos Respublika, kurios teises ir pareigas įgyvendina Finansų ministerija, priimanti pagrindinius su nuosavybės teisių ir pareigų įgyvendinimu susijusius sprendimus. Akcijų valdymas vykdomas vadovaujantis Akcinių bendrovių įstatymu, kuriame nustatytos akcininko turtinės bei neturtinės teisės ir pareigos, Valstybės turtinių ir neturtinių teisių įgyvendinimo valstybės valdomose įmonėse tvarkos aprašu, patvirtintu Lietuvos Respublikos Vyriausybės 2012 m. birželio 6 d. nutarimu Nr. 665 (toliau – Nuosavybės gairės), Bendrovės įstatais.

Akcininko lūkesčiai

Vadovaujantis Nuosavybės gairėmis, valstybei atstovaujanti institucija ne rečiau kaip kas 4 metus parengia ir pateikia valstybės valdomai įmonei raštą dėl valstybės siekiamų tikslų valstybės valdomoje įmonėje ir keliamų jai lūkesčių. Atsižvelgiant į tai, 2018 m. balandžio 13 d. Finansų ministro įsakymu buvo patvirtintas raštas dėl valstybės lūkesčių, susijusių su Bendrovės įmonių grupės veikla (su akcininko lūkesčių raštu galima susipažinti www.ignitisgrupe.lt).

Šiame rašte akcininkas Grupei kelia šiuos lūkesčius:

- Strateginės veiklos kryptys 2018–2025 m. – tvari, socialiai atsakinga plėtra, toliau kuriant modernią, globaliai konkurencingą energetikos bendrovę;
- Pridėtinės vertės Lietuvos ekonomikai kūrimas vykdamas plėtrą;
- Vertės grandinės stiprinimas didinant veiklos efektyvumą ir gerinant paslaugų kokybę;
- Sektino gerosios valdymo praktikos pavyzdžio rodymas kitoms valstybės valdomoms įmonėms;
- Skaidri, atsakinga ir vertybėmis grįsta veikla.

Akcininko kompetencija

Bendrovės akcininko kompetencija apima šias svarbiausias sritis:

- Bendrovės stebėtojų tarybos rinkimą ir atšaukimą, atlygio nepriklausomiems stebėtojų tarybos nariams nustatymą;
- Bendrovės įstatų keitimą;
- Bendrovės metinių finansinių ataskaitų ir Bendrovės įmonių grupės metinių konsoliduotųjų finansinių ataskaitų rinkinio, taip pat tarpinių finansinių ataskaitų rinkinio, sudaryto siekiant priimti sprendimą dėl dividendų už trumpesnį negu finansiniai metai laikotarpį skyrimo, tvirtinimą;
- Pritarimą Bendrovės metiniam pranešimui ir Bendrovės įmonių grupės konsoliduotam metiniam pranešimui;
- Sprendimo dėl pelno (nuostolių) paskirstymo ir dėl dividendų už trumpesnį negu finansiniai metai laikotarpį skyrimo priėmimą;
- Sprendimo padidinti ir sumažinti Bendrovės įstatinį kapitalą priėmimą;
- Sprendimų dėl Bendrovės restruktūrizavimo, pertvarkymo, reorganizavimo, likvidavimo priėmimą;
- Pritarimą Bendrovės valdybos sprendimams dėl Bendrovės tapimo kitų juridinių asmenų steigėja, dalyve;
- Pritarimą Bendrovės valdybos sprendimams dėl svarbiausių sprendimų, susijusių su Bendrovės įmonių grupės strateginę ir svarbią reikšmę nacionaliniam saugumui turinčių įmonių, vykdančių gamybos, skirstymo, tiekimo veiklą energetikos sektoriuje, taip pat Bendrovės tiesiogiai valdomų įmonių, vykdančių veiklą energijos gamybos sektoriuje, statusu.

Akcininko sprendimai 2019 m.

Per ataskaitinį laikotarpį Bendrovės akcininkas priėmė šiuos sprendimus:

- 2019 m. vasario 1 d. Finansų ministro įsakymu Nr. 1K-30 Bendrovės stebėtojų tarybos nare paskirta Finansų ministerijos Biudžeto departamento direktorė Daiva Kamarauskienė;
- 2019 m. vasario 25 d. Finansų ministro įsakymu Nr. 1K-59 UAB „Ernst & Young Baltic“ išrinkta audito įmone 2019-2021 m. Bendrovės ir jos patronuojamųjų įmonių konsoliduotųjų finansinių ataskaitų rinkinio auditui atlikti;
- 2019 m. balandžio 30 d. Finansų ministro įsakymu Nr. 1K-136 patvirtintas Bendrovės 2018 m. konsoliduotųjų finansinių ataskaitų rinkinys, Bendrovės 2018 m. pelno (nuostolių) paskirstymas bei pritarta Bendrovės 2018 m. konsoliduotajam metiniam pranešimui;
- 2019 m. rugpjūčio 5 d. Finansų ministro įsakymu Nr. 1K-238 patvirtinta nauja Bendrovės įstatų redakcija;
- 2019 m. rugsėjo 16 d. Finansų ministro įsakymu Nr. 1K-269 pakeistos Bendrovės įmonių grupės korporatyvinio valdymo gairės;
- 2019 m. lapkričio 29 d. Finansų ministro įsakymu Nr. 1K-369 pritarta Bendrovės valdybos sprendimams dėl balsavimo neeiliniuose visuotiniuose ESO ir „Ignitis gamyba“ akcininkų susirinkimuose dėl šių bendrovių akcijų išbraukimo iš prekybos vertybinių popierių biržoje.


Priežiūros organai

Stebėtojų taryba

Pagal Korporatyvinio valdymo gaires, stebėtojų taryba yra Bendrovės įstatuose numatytas kolegialus priežiūros organas, kurį ketverių metų kadencijai renka visuotinis akcininkų susirinkimas. Bendrovės stebėtojų tarybą sudaro 7 nariai: 2 Finansų ministerijai atstovaujantys nariai ir 5 nepriklausomi nariai*. Pirmininką stebėtojų taryba renka iš savo narių. Toks stebėtojų tarybos formavimo modelis atitinka korporatyvinio valdymo principus. Nė vienas stebėtojų tarybos narys nedalyvauja Bendrovės ar grupės įmonių kapitale.

Formuojant Bendrovės stebėtojų tarybą laikomasi nuostatos, kad stebėtojų tarybos narių kompetencijos turi būti įvairiapusės bei atitinkančios Lietuvos Respublikos Vyriausybės 2015 m. birželio 17 d. nutarimu Nr. 631 patvirtinto kandidatų į valstybės ar savivaldybės įmonės, valstybės ar savivaldybės valdomos bendrovės ar jos dukterinės bendrovės kolegialų priežiūros ar valdymo organą atrankos aprašo keliamus reikalavimus. Be to, stebėtojų tarybos narių negali būti Bendrovės vadovas, Bendrovės valdybos narys, asmuo, kuris pagal teisės aktus neturi teisės eiti šių pareigų, taip pat asmuo, kurio dalyvavimas sukeltų interesų konfliktą bei pažeistų veiklos nešališkumo ir objektyvumo principus. Bendrovė laikosi rekomendacijos, kad stebėtojų tarybos pirmininku būtų renkamas nepriklausomas narys. Kartu laikomasi nuostatos, kad stebėtojų tarybos narys negali eiti pareigų daugiau kaip 3 kadencijas iš eilės, kurių kiekviena ne ilgesnė kaip 4 m.

Stebėtojų tarybos nariai (šio pranešimo išleidimo dieną)



1. DARIUS DAUBARAS, pirmininkas, nepriklausomas narys

Išsilavinimas: Kembridžo Universitetas, Tarptautinių santykių magistras; Pensilvanijos universitetas, Verslo administravimo magistro laipsnis finansų ir verslo valdymo srityje; Denverio universitetas, JAV, Verslo administravimo bakalauro laipsnis finansų ir vadybos srityje.

Darbovietė ir pareigos: „Saudi Aramco“ Iždo departamento Strateginių sandorių konsultacijų grupės vadovas, Susijungimų ir įsigijimų bei strateginių projektų vadovas; KŪB „Smart Energy Fund powered by Ignitis Group“ (įm. k. 304596351, Antakalnio g. 17, Vilnius), priežiūros komiteto narys (iki 2019-07-01).

2. DAIVA LUBINSKAITĖ-TRAINAUSKIENĖ, nepriklausoma narė

Išsilavinimas: ISM Vadybos ir ekonomikos universitetas, magistro laipsnis; Ryšių su visuomene profesinės studijos Vilniaus universitete; Vilniaus universitetas, Filologijos specialisto diplomas.

Darbovietė ir pareigos: UAB „Thermo Fisher Scientific Baltics“ (įm. k. 122351387, adresas V. A. Graičiūno g. 8, Vilnius), personalo vadovė; Personalo valdymo profesionalų asociacija (įm.k. 300563101, J. Galvydžio g. 5, Vilnius), valdybos narė.

3. ANDRIUS PRANCKEVIČIUS, nepriklausomas narys (nuo 2017-11-22)

Išsilavinimas: Kauno technologijos universitetas, Verslo administravimo bakalauro ir Marketingo vadybos magistro laipsnis; Harvardo verslo mokykla, lyderystės mokslų (angl. leadership development) programa.

Darbovietė ir pareigos: AB „Linus Agro Group“ (įm. k. 148030011, Smėlynės g. 2C, Panevėžys), generalinio direktoriaus pavaduotojas ir valdybos narys; PF „Kekava“ (Kekava, Kekavos r., Latvija), generalinis direktorius ir valdybos pirmininkas; AB „Linus Agro“ (įm. k. 147328026, Smėlynės g. 2C, Panevėžys), valdybos narys; SIA „Lielzeltīni“ („Mazzeltīni“, Janeikas, Ceraukstes pag., Bauskas nov., Latvija), valdybos pirmininkas; SIA „Broileks“ (įm. k. 50103262981, „Mazzeltīni“, Janeikas, Ceraukstes pag., Bauskas nov., Latvija), valdybos pirmininkas; SIA „Cerova“ (įm. k. 43603019946, Bauskas nov., Ceraukstes pag., Mūsa, Centra iela 11, Latvija), valdybos pirmininkas, ŽŪB „Žilvīsta“ (įm.k. 302299020, Panevėžio r. sav., Velžio sen., Staniūnų k., Paplentės g. 20), pajininkas.

4. DAIVA KAMARAUSKIENĖ, narė (nuo 2019-02-01)

Išsilavinimas: Vilniaus universiteto Ekonomikos fakultetas, magistro laipsnis.

Darbovietė ir pareigos: LR Finansų ministerija (įm. k. 288601650, Lukiškių g. 2, Vilnius), Biudžeto departamento direktorė.

5. AUŠRA VIČKAČKIENĖ, narė

Išsilavinimas: Vilniaus universitetas, Vadybos ir verslo administravimo magistras; Vilniaus universitetas, Vadybos ir verslo administravimo bakalauro.

Darbovietė ir pareigos: LR Finansų ministerija (įm. k. 288601650, Lukiškių g. 2, Vilnius), Valstybės turto valdymo departamento direktorė; UAB Būsto paskolų draudimas (įm.k. 110076079, Ulonų g. 5 Vilnius), valdybos narė.

* Tokia Stebėtojų tarybos sudėtis galioja nuo 2020 m. balandžio 8 d., kai buvo įregistruoti atnaujinti Bendrovės įstatai, 2019 m. Stebėtojų taryboje dirbo 5 nariai: 2 akcininko atstovai ir 3 nepriklausomi.

Šiuo metu veikiančios stebėtojų tarybos kadencija yra nuo 2017 m. rugpjūčio 30 d. iki 2021 m. rugpjūčio 29 d.

Nė vienas stebėtojų tarybos narys neturi Grupės įmonių akcijų.

Pagrindinės stebėtojų tarybos funkcijos ir atsakomybė

Stebėtojų tarybos funkcijos ir atsakomybė apima: Bendrovės ir Grupės įmonių veiklos strategijos svarstymą ir tvirtinimą, informacijos apie veiklos strategijos įgyvendinimą analizę ir vertinimą, šios informacijos pateikimą eiliniam visuotiniam akcininkų susirinkimui, valdybos narių rinkimą ir jų atšaukimą, valdybos ir vadovo veiklos priežiūrą, atsiliepimų dėl finansinių ataskaitų rinkinio, pelno (nuostolio) paskirstymo, metinio pranešimo visuotiniam akcininkų susirinkimui teikimą.

Stebėtojų taryba taip pat sprendžia kitus jos kompetencijai priskirtus klausimus.

Stebėtojų taryba veikia visos Grupės mastu, t. y., esant poreikiui joje yra svarstomi klausimai, susiję ne tik su Bendrovės, bet ir su jos dukterinių įmonių ar tų įmonių valdymo ar priežiūros organų veikla.

Stebėtojų tarybos sudėties pasikeitimai per ataskaitinį laikotarpį

2019 m. vasario 1 d. Lietuvos Respublikos finansų ministerija pateikė Bendrovei vienintelio akcininko sprendimą, kuriuo į Bendrovės stebėtojų tarybos narius paskyrė Daivą Kamarauskienę. Ji pakeitė 2018 m. lapkričio 7 d. Finansų ministerijos sprendimu iš Bendrovės stebėtojų tarybos atšauktą Ramūną Dilbą, kuris nuo 2018 m. lapkričio 6 d. eina kanclerio pareigas Lietuvos Respublikos energetikos ministerijoje.

Po ataskaitinio laikotarpio pakeisti „Ignitis grupės“ įstatai – stebėtojų taryba pildysis 2 nepriklausomais nariais, bendras narių skaičius didės iki 7.

Bendrovės stebėtojų tarybos veikla per ataskaitinį laikotarpį

2019 m. sausio–gruodžio mėn. iš viso įvyko 13 Bendrovės stebėtojų tarybos posėdžių, vienuolikoje iš jų dalyvavo visi tuo metu išrinkti stebėtojų tarybos nariai, dviejuose iš posėdžių nedalyvavo vienas Bendrovės stebėtojų tarybos narys.

Stebėtojų tarybos veikla 2019 m. apėmė šias pagrindines sritis:

- Kandidatūrų į Grupės įmonių valdymo ir priežiūros organų narius vertinimas;
- Pasiūlymų teikimas dėl Bendrovės veiklos organizavimo, veiklos plano, tikslų, finansinės būklės ir rezultatų;
- Klausimai, susiję su Grupės įmonių atlygio sistema;
- Klausimai, susiję su svarbiausiais Grupės įmonių investiciniais projektais;
- Klausimai, susiję su Bendrovės stebėtojų tarybos bei jos komitetų veiklos organizavimu ir veikla.

Informacija apie stebėtojų tarybos narių atlyginimus per ataskaitinį laikotarpį

Bendrovės įstatai numato, jog nepriklausomiems stebėtojų tarybos nariams visuotinio akcininkų susirinkimo sprendimu gali būti mokamas atlygis už veiklą stebėtojų taryboje. Stebėtojų tarybos narių sutarčių dėl veiklos stebėtojų taryboje sąlygas, įskaitant atlygio nepriklausomiems stebėtojų tarybos nariams nustatymą, nustato visuotinis akcininkų susirinkimas.

Informacija apie per ataskaitinį laikotarpį nepriklausomiems stebėtojų tarybos nariams išmokėtą atlygį pateikiama toliau šiame pranešime.

Stebėtojų tarybos komitetai

Efektyviam savo funkcijų ir pareigų vykdymui Bendrovės stebėtojų taryba sudaro komitetus. Stebėtojų tarybos komitetai pagal kompetenciją savo išvadas, nuomones bei siūlymus teikia Bendrovės stebėtojų tarybai. Komitetą turi sudaryti ne mažiau kaip trys nariai, iš kurių ne mažiau kaip vienas narys yra stebėtojų tarybos narys ir ne mažiau kaip 1/3 narių – nepriklausomi, išskyrus Audito komitetą, kuriame turi būti siekiama, kad ne mažiau kaip 2/3 narių būtų nepriklausomi. Komitetų nariai renkami ketverių metų kadencijai.

Bendrovėje formuojami šie stebėtojų tarybos komitetai:

- **Rizikos valdymo ir veiklos etikos priežiūros komitetas** yra atsakingas už išvadų ar pasiūlymų dėl valdymo ir kontrolės sistemos įmonių grupėje veikimo ir (ar) svarbiausių rizikos faktorių bei rizikos valdymo priemonių įgyvendinimo būklės teikimą stebėtojų tarybai; už veiklos etikos laikymosi, kyšininkavimo ir korupcijos rizikos sistemos priežiūrą ir rekomendacijų teikimą stebėtojų tarybai;
- **Audito komitetas** yra atsakingas už objektyvių ir nešališkų išvadų ar siūlymų dėl audito, sandorių su susijusiomis šalimis, kaip tai numatyta Lietuvos Respublikos acinių bendrovių įstatyme, ir vidaus kontrolės sistemos įmonių grupėje veikimo teikimą stebėtojų tarybai;
- **Skyrimo ir atlygio komitetas** yra atsakingas už išvadų ar siūlymų dėl grupės įmonių valdymo ir priežiūros organų narių skyrimo, atšaukimo ar skatinimo klausimų teikimą stebėtojų tarybai, taip pat už valdybos ir jos narių veiklos vertinimą ir atitinkamos nuomonės teikimą. Komiteto funkcijos taip pat apima bendros atlygio politikos formavimą įmonių grupėje, atlygio dydžio ir sudėties nustatymą, skatinimo principus ir kt.

Esant poreikiui gali būti ad hoc principu sudaromi ir kiti komitetai (pvz., specialioms klausimams spręsti, strateginiams projektams rengti, prižiūrėti ar koordinuoti ir pan.). Ataskaitos paskelbimo dieną Bendrovėje veikia Rizikos valdymo ir veiklos etikos priežiūros, Audito, Skyrimo ir atlygio komitetai. Be to, Stebėtojų tarybos sprendimu iš Bendrovės akcininko atstovų, stebėtojų tarybos ir valdybos narių yra sudaryta „Ignitis grupės“ pirminio viešo akcijų siūlymo įgyvendinimo priežiūros grupė (angl. „Steering Committee“).

Rizikos valdymo ir veiklos etikos priežiūros komitetas

Pagrindinės komiteto funkcijos:

- Stebėti, kaip identifikuojamos, vertinamos ir valdomos „Ignitis grupė“ ir „Ignitis grupė“ įmonių grupės tikslų pasiekimui aktualios rizikos;
- Vertinti vidaus kontrolės procedūrų ir rizikos valdymo priemonių adekvatumą identifikuotioms rizikoms;
- Vertinti rizikų valdymo priemonių įgyvendinimo būklę;
- Stebėti rizikų valdymo proceso vykdymą;
- Analizuoti finansines galimybes rizikų valdymo priemonėms įdiegti;
- Vertinti rizikas ir „Ignitis grupė“ ir „Ignitis grupė“ įmonių grupės rizikų valdymo planą;
- Vertinti periodinio rizikų nustatymo ir vertinimo ciklą;
- Kontroliuoti, ar sudaromi rizikų registrai, analizuoti jų duomenis, teikti pasiūlymus;
- Stebėti vidaus dokumentų, susijusių su rizikų valdymu, rengimą;
- Vertinti vidaus dokumentų, reglamentuojančių įmonių grupės kovą su kyšininkavimu ir korupcija, pakankamumą, adekvatumą bei periodiškai atlikti jų įgyvendinimo / laikymosi stebėseną;
- Periodiškai stebėti informaciją, susijusią su veiklos etikos užtikrinimo valdymo veiksmis, įvykiais ir neišspręstais incidentais (skaidrumo užtikrinimas, kyšininkavimo prevencija, korupcijos rizikos valdymas / prevencija ar kt.);
- Vykdėti kitas funkcijas, „Ignitis grupė“ Stebėtojų tarybos sprendimu priskirtas Komiteto kompetencijai.

Rizikos valdymo ir veiklos etikos priežiūros komiteto veikla per ataskaitinį laikotarpį

Per ataskaitinį laikotarpį įvyko 7 Rizikos valdymo ir veiklos etikos priežiūros komiteto posėdžiai.

Rizikos valdymo ir veiklos etikos priežiūros komiteto veikla 2019 m. apėmė šias pagrindines sritis:

- Grupėje taikomas rizikos vertinimo ir valdymo procesas;
- Grupės pagrindinės rizikos ir jų valdymo priemonės;
- Bendrovės rizikos registras ir rizikos valdymo priemonių planas;
- Informacijos sauga;
- Grupės veiklos tęstinumo sistema;
- Rizikos susijusios su Žaliosios gamybos pajėgumais ir jų valdymas;
- Bendradarbiavimas su Bendrovės stebėtojų tarybos audito komitetu;
- Bendradarbiavimas su Grupės informacijos saugos, prevencijos, rizikos valdymo, darbų saugos, asmens duomenų apsaugos ir atitikties funkcijomis.

Rizikos valdymo ir veiklos etikos priežiūros komiteto nariai

Komiteto narys	Kadencijos laikotarpis	Išsilavinimas	Darbovietės, pareigos
ANDRIUS PRANCKEVIČIUS Komiteto pirmininkas, nepriklausomas narys	2018 m. balandis–2022 m. balandis	Kauno technologijos universitetas, Verslo administravimo bakalauras ir Marketingo vadybos magistro laipsnis; Harvardo verslo mokykla, lyderystės mokslų (angl. leadership development) programa.	AB „Linus Agro Group“, generalinio direktoriaus pavaduotojas ir valdybos narys; PF „Kekava“, generalinis direktorius ir valdybos pirmininkas; AB „Linus Agro“ (Lietuva) valdybos narys; SIA „Lielzeltini“ (Latvija) valdybos pirmininkas; SIA „Broileks“ (Latvija) valdybos pirmininkas; SIA „Cerova“ (Latvija) valdybos pirmininkas; ŽŪB „Žilvista“ pajininkas.
DARIUS DAUBARAS Nepriklausomas narys	2018 m. balandis–2022 m. balandis	Kembridžo Universitetas, Tarptautinių santykių magistras; Pensilvanijos universitetas, Verslo administravimo magistro laipsnis finansų ir verslo valdymo srityje; Denverio universitetas, JAV, Verslo administravimo bakalauro laipsnis finansų ir vadybos srityje.	„Saudi Aramco“ Iždo departamento Strateginių sandorių konsultacijų grupės vadovas, Susijungimų ir įsigijimų bei strateginių projektų vadovas; „Ignitis grupės“ stebėtojų tarybos pirmininkas, nepriklausomas narys; KŪB „Smart Energy Fund powered by Ignitis Group“, priežiūros komiteto narys (iki 2019-07-01).
ŠARŪNAS RAMEIKIS Nepriklausomas narys	2018 m. balandis–2022 m. balandis		R.Mištauto ir T.Milickio advokatų kontora „Konsus“, advokatas.

Nė vienas Rizikos valdymo ir veiklos etikos priežiūros komiteto narys neturi Grupės įmonių akcijų.

Šiuo metu veikiančio Rizikos valdymo ir veiklos etikos priežiūros komiteto kadencija yra iki 2022 m. balandžio 23 d.

Audito komitetas

Pagrindinės komiteto funkcijos:

- Stebėti Bendrovės ir Grupės įmonių finansinių ataskaitų rengimo procesą, ypatingą dėmesį skiriant naudojamų apskaitos metodų tinkamumui ir nuoseklumui;
- Stebėti „Bendrovės ir Grupės įmonių vidaus kontrolės ir rizikos valdymo sistemų, turinčių įtakos audituojamos bendrovės finansinei atskaitomybei, veiksmingumą;
- Stebėti auditorių ar audito įmonių nepriklausomumą ir objektyvumą, teikti rekomendacijas dėl pasirenkamos audito įmonės;
- Stebėti Bendrovės ir Grupės įmonių audito atlikimo procesus, tikrinti audito veiksmingumą ir administracijos reakciją į rekomendacijas, kurias audito įmonė pateikia laiške vadovybei;
- Stebėti Bendrovės ir Grupės įmonių vidaus audito funkcijos veiksmingumą, teikti Stebėtojų tarybai rekomendacijas dėl Bendrovės Vidaus audito tarnybos vadovo pasirinkimo, skyrimo, ir atleidimo, koordinuoti ir periodiškai vertinti Bendrovės Vidaus audito tarnybos darbą, aptarti patikrinimų rezultatus, kaip šalinami rasti trūkumai, įgyvendinami vidaus audito planai;
- Tvirtinti Bendrovės Vidaus audito tarnybos nuostatus, vidaus audito planą,
- Stebėti ar Bendrovės ir Grupės įmonių veikla atitinka Lietuvos Respublikos įstatymus, kitus teisės aktus, įstatus ir veiklos strategiją;
- Teikti nuomonę Grupės įmonėms, kurių akcijomis leista prekiauti reguliuojamoje rinkoje, dėl sandorių su susijusia šalimi, kaip tai numatyta Lietuvos Respublikos akcinių bendrovių įstatymo 37² str. 5 d.;
- Vertinti ir analizuoti kitus klausimus, Stebėtojų tarybos sprendimu priskirtas Komiteto kompetencijai;
- Vykdyti kitas Lietuvos Respublikos teisės aktuose bei vertybinių popierių biržos Nasdaq Vilnius listinguojamų bendrovių valdymo kodekse numatytas funkcijas, susijusias su Komiteto funkcijomis.

Nuo 2015 m. sausio 5 d. įmonių grupėje veikia centralizuota vidaus audito funkcija. Šis sprendimas padeda užtikrinti vidaus audito veiklos nepriklausomumą ir objektyvumą, vieningą metodiką ir atskaitomybę, taip pat – racionaliau paskirstyti turimus audito išteklius ir kompetencijas.

Audito komiteto veikla per ataskaitinį laikotarpį

Per ataskaitinį laikotarpį įvyko 16 Audito komiteto posėdžių.

Audito komiteto veikla 2019 m. apėmė šias pagrindines sritis:

- Nepriklausomo auditoriaus atliekamo finansinių ataskaitų audito proceso stebėseną ir išvadų apie Bendrovės įmonių grupės finansines ataskaitas projektų aptarimas;
- Grupės vidaus kontrolės ir rizikos valdymo sistemų veiksmingumo stebėseną;
- Bendrovės veiklos procesų veiksmingumo vertinimas ir rekomendacijų dėl gerinimo teikimas;
- Vidaus audito proceso organizavimo efektyvumo stebėseną;
- Susipažinimas su Bendrovės įmonių grupės vadovybei pateiktais vidaus audito pastebėjimais;
- Stebėseną, ar Bendrovės vadovybė tinkamai atsižvelgia į vidaus bei nepriklausomo auditoriaus / audito įmonės teikiamas rekomendacijas ir pastabas;
- Leidimų audito įmonei dalyvauti ir teikti pasiūlymus kitų, nei finansinių ataskaitų audito, paslaugų pirkime, suteikimas;
- Susipažinimas su pagrindiniais įmonių grupėje vykdomais projektais bei iniciatyvomis.

Audito komiteto nariai

Komiteto narys	Kadencijos laikotarpis	Išsilavinimas	Darbovietės, pareigos
IRENA PETRUŠKEVIČIENĖ Komiteto pirmininkė, nepriklausoma narė	2017 m. spalio – 2021 m. spalio	Vilniaus universitetas, Ekonomisto diplomas.	Audito, apskaitos, turto vertinimo ir nemokumo tarnyba prie Lietuvos Respublikos finansų ministerijos, Audito priežiūros komiteto narė; Europos stabilumo mechanizmas (ESM), Auditorių tarybos narė; AB „Lietuvos geležinkeliai“, audito komiteto narė; UAB „Maxima grupė“, audito komiteto pirmininkė.
DANIELIUS MERKINAS Nepriklausomas narys	2017 m. spalio – 2021 m. spalio	Vilniaus universitetas, Vadybos ir verslo administravimo magistras; Deventer Business College, Deventer, Nyderlandai, Tarptautinio marketingo bakalauras.	UAB „NNL Termo“, direktorius, valdybos pirmininkas; UAB „NNL LT“, direktorius, valdybos pirmininkas; UAB Nordnet“, komercijos vadovas, valdybos pirmininkas; UAB „Mercado prekyba“, direktorius; UAB „Litcargo“, valdybos pirmininkas; AB „Lietuvos paštas“, valdybos narys (iki 2019-10-31);
ŠARŪNAS RADAVIČIUS Nepriklausomas narys	2018 m. gegužė–2021 m. spalio	Vilniaus universitetas, Audito ir apskaitos magistras.	UAB „Rodl & Partner“, vadovas (iki 2019-08).
INGRIDA MUCKUTĖ Narė	2018 m. gegužė–2021 m. spalio	Vilniaus universitetas, Finansų, apskaitos ir bankininkystės magistras; Vilniaus universitetas, Vadybos ir verslo administravimo bakalauras.	LR Finansų ministerija, Atskaitomybės, audito, turto vertinimo ir nemokumo politikos departamento direktorė.
AUŠRA VIČKAČKIENĖ Narė	2017 m. spalio – 2021 m. spalio	Vilniaus universitetas, Vadybos ir verslo administravimo magistras; Vilniaus universitetas, Vadybos ir verslo administravimo bakalauras.	LR Finansų ministerijos Turto valdymo departamentas, direktorė; „Ignitis grupė“, stebėtojų tarybos narė.

Nė vienas Audito komiteto narys neturi Grupės įmonių akcijų.

Šiuo metu veikiančio Audito komiteto kadencija yra iki 2021 m. spalio 12 d.

Skyrimo ir atlygio komitetas

Pagrindinės komiteto funkcijos:

- Teikti pasiūlymus dėl Bendrovės ir Bendrovės įmonių grupės įmonių ilgalaikės atlyginimų politikos (fiksuoto pagrindinio atlyginimo, nuo veiklos rezultatų priklausančio atlygio, pensijų draudimo, kitų garantijų ir atlygio formų, kompensacijų, iškeitinių išmokų, kitų atlygio paketo dalių), taip pat su asmens veikla susijusių išlaidų kompensavimo principų;
- Prižiūrėti Bendrovės ir Bendrovės įmonių grupės įmonių atlyginimų ir tantjemų politikos atitikimą tarptautinei praktikai ir gero valdymo praktikos rekomendacijoms ir teikti atitinkamus pasiūlymus dėl atlyginimų politikos tobulinimo;
- Vertinti Bendrovės ir Bendrovės įmonių grupės įmonių sutarčių su Bendrovės ir Bendrovės įmonių grupės įmonių valdymo ir priežiūros organų nariais sąlygas;
- Vertinti kandidatus į Bendrovės ir Bendrovės įmonių grupės įmonių valdymo ir priežiūros organų narius ir vyresniąją vadovybę, jų paieškos bei atrankos procedūras bei kvalifikacinių reikalavimų nustatymą, teikti pasiūlymus ir išvadas stebėtojų tarybai;
- Vertinti Bendrovės ir Bendrovės įmonių grupės įmonių valdymo ir priežiūros organų struktūrą, dydį, sudėtį ir veiklą;
- Prižiūrėti ir vertinti Bendrovės ir Bendrovės įmonių grupės įmonių valdymo ir priežiūros organų veiklos tęstinumą užtikrinančių priemonių įgyvendinimą;
- Vykdyti kitas funkcijas, Bendrovės Stebėtojų tarybos priskirtas komiteto kompetencijai.

Skyrimo ir atlygio komiteto veikla per ataskaitinį laikotarpį

Per ataskaitinį laikotarpį įvyko 14 Skyrimo ir atlygio komiteto posėdžių.

Skyrimo ir atlygio komiteto veikla 2019 m. apėmė šias pagrindines sritis:

- Kandidatų į Bendrovės įmonių grupės įmonių vadovų, valdymo ar priežiūros organų narių pareigas, vertinimas;
- Klausimai, susiję su atlygio politikos formavimu;
- Klausimai, susiję su Bendrovės strategijos ir tikslų įgyvendinimu žmonių ir kultūros srityje.

Skyrimo ir atlygio komiteto nariai

Komiteto narys	Kadencijos laikotarpis	Išsilavinimas	Darbovietės, pareigos
DAIVA LUBINSKAITĖ-TRAINAUSKIENĖ Komiteto pirmininkė Nepriklausoma narė	2017 m. rugsėjis – 2021 m. rugsėjis	ISM Vadybos ir ekonomikos universitetas, magistro laipsnis; Ryšių su visuomene profesinės studijos Vilniaus universitete; Vilniaus universitetas, Filologijos specialisto diplomas.	UAB „Thermo Fisher Scientific Baltics“ personalo direktorė Personalo valdymo profesionalų asociacijos valdybos narė; „Ignitis grupė“, stebėtojų tarybos narė.
LĖDA TURAI-PETRAUSKIENĖ Nepriklausoma narė	2018 m. kovas – 2021 m. rugsėjis		UAB „L-CON Global“, lyderystės ugdymo partnerė, akcininkė.
DAIVA KAMARAUSKIENĖ Narė	2019 m. kovas – 2021 m. rugsėjis	Vilniaus universiteto Ekonomikos fakultetas, magistro laipsnis.	LR Finansų ministerijos Biudžeto departamento direktorė; „Ignitis grupė“, stebėtojų tarybos narė.
AUŠRA VIČKAČKIENĖ Narė	2017 m. rugsėjis – 2021 m. rugsėjis	Vilniaus universitetas, Vadybos ir verslo administravimo magistras; Vilniaus universitetas, Vadybos ir verslo administravimo bakalauras.	LR Finansų ministerijos Turto valdymo departamento direktorė; „Ignitis grupė“, stebėtojų tarybos narė.

Nė vienas Skyrimo ir atlygio komiteto narys neturi Grupės įmonių akcijų.

Šiuo metu veikiančio Skyrimo ir atlygio komiteto kadencija yra iki 2021 m. rugsėjo 12 d.




Valdymo organai

Valdyba

Valdyba yra Bendrovės įstatuose numatytas kolegialus valdymo organas. Valdybos veiklą ir jos narių išrinkimą reglamentuoja Akcinių bendrovių įstatymas, jo įgyvendinamieji teisės aktai, Valstybės valdomos energetikos įmonių grupės korporatyvinio valdymo gairės, Bendrovės įstatai ir valdybos darbo reglamentas. Per ataskaitinį laikotarpį taisyklės, reglamentuojančios Bendrovės valdybos narių išrinkimą, nebuvo keičiamos. Valdybos nariai yra Bendrovės darbuotojai, juos, skyrimo ir atlygio komiteto siūlymu, ketverių metų kadencijai renka ir atšaukia Bendrovės stebėtojų taryba. Valdyba, kurią sudaro 5 nariai, iš savo narių renka valdybos pirmininką – Bendrovės generalinį direktorių. Nė vienas valdybos narys nedalyvauja bendrovės ar grupės įmonių kapitale. Už veiklą valdyboje mokamas atlygis pagal Bendrovės akcininko nustatytas gaires.

Formuojant Bendrovės valdybą laikomasi nuostatų, kad valdybos narių kompetencijos turi būti įvairiapusės bei atitinkančios Lietuvos Respublikos Vyriausybės 2015 m. birželio 17 d. nutarimu Nr. 631 patvirtinto kandidatų į valstybės ar savivaldybės įmonės, valstybės ar savivaldybės valdomos bendrovės ar jos dukterinės bendrovės kolegialų priežiūros ar valdymo organą atrankos aprašo keliamus reikalavimus. Valdybos nariu negali būti stebėtojų tarybos ar jos komiteto narys, taip pat elektros energijos ar dujų perdavimo veiklą vykdančio juridinio asmens priežiūros organo, valdymo organo ar administracijos narys, auditorius ar audito įmonės darbuotojas, dalyvaujantis ir (ar) dalyvavęs atliekant Bendrovės finansinių ataskaitų rinkinio auditą, nuo kurio atlikimo nepraėjo 2 m. laikotarpis, bei

Valdybos nariai (šio pranešimo išleidimo dieną)



1. DARIUS MAIKŠTĖNAS, pirmininkas, generalinis direktorius

Išsilavinimas: Harvardo verslo mokykla, baigė programą, skirtą generaliniams direktoriams (angl. General Management Program); Baltijos vadybos institutas, Vadovų magistrantūra; Kauno universitetas, Verslo vadybos bakalauro laipsnis.

Darbovietė ir pareigos: AB ESO (įm. k. 304151376, Aguonų g. 24, Vilnius), stebėtojų tarybos pirmininkas; „WIDER COMMUNICATIONS INCORPORATED“, DELAWARE CORPORATION, USA, akcininkas, valdybos narys (iki 2019-05-21); „WIDER COMMUNICATIONS LIMITED“, PRIVATE LIMITED COMPANY, UK vienasmenis valdybos narys (iki 2019-05-21).

2. DARIUS KAŠAUSKAS, narys, finansų ir išdo direktorius

Išsilavinimas: ISM Vadybos ir ekonomikos universitetas, Socialinių mokslų ekonomikos krypties doktorantūros studijos; ISM Vadybos ir ekonomikos universitetas, BI Norvegijos verslo mokykla, Vadybos magistro laipsnis; Vilniaus universitetas, Ekonomikos magistro laipsnis.

Darbovietė ir pareigos: „Duomenų logistikos centras“ (įm. k. 302527488, A. Juozapavičiaus g. 13 Vilnius), valdybos pirmininkas; „Lietuvos energijos paramos fondas“ (įm. k. 303416124, Žvejų g. 14, Vilnius), valdybos narys; 288-oji DNSB „Vingis“ revizijos komisijos narys; „Energetikos paslaugų ir rangos organizacija“ (įm. k. 304132956, Motorų g. 2 Vilnius), valdybos pirmininkas (iki 2019-10-24); „Energijos skirstymo operatorius“ (įm. k. 304151376, Aguonų g. 24, Vilnius), stebėtojų tarybos narys.

3. VIDMANTAS SALIETIS, narys, komercijos ir paslaugų direktorius

Išsilavinimas: Stokholmo aukštoji ekonomikos mokykla Rygoje (SSE Riga), Ekonomikos ir verslo administravimo bakalauras.

Darbovietė ir pareigos: „Ignitis Latvija“ (įm. k. 40103642991, Darziema g. 60, Ryga), valdybos narys (iki 2019-10-22); „Ignitis Eesti“ (įm. k. 12433862, Narva mnt 5, Tallinn, Estija), valdybos pirmininkas (iki 2019-11-14); Energijos tiekimas UAB (įm. k. 302449388, P. Lukšio g. 1, Vilnius), valdybos pirmininkas (iki 2019-06-01); „Ignitis“ (įm. k. 303383884, Žvejų g. 14, Vilnius), valdybos pirmininkas (iki 2019-06-01); „Ignitis“ stebėtojų tarybos narys (nuo 2019-06-01), stebėtojų tarybos pirmininkas (nuo 2019-08-22); EMA (įm. k. 136031358, Žvejų g. 14 Vilnius), valdybos narys; „NT Valdos“ (įm. k. 300634954, P. Lukšio 5B, Vilnius), valdybos pirmininkas; „Gamybos optimizavimas“ (įm. k. 304972024, Žvejų g. 14 Vilnius), valdybos pirmininkas.

4. ŽIVILĖ SKIBARKIENĖ, narė, organizacinio vystymo direktorė

Išsilavinimas: Mykolo Romerio universitetas, Teisės fakultetas, Socialinių mokslų teisės krypties daktaro laipsnis; Vilniaus universitetas, Teisės fakultetas, magistro laipsnis.

Darbovietė ir pareigos: UAB „Verslo aptarnavimo centras“ (įm. k. 303359627, P. Lukšio g. 5b, Vilnius), valdybos pirmininkė (iki 2020-01-01); „Ignitis grupės paslaugų centras“ (įm. k. 303200016, A. Juozapavičiaus g. 13, Vilnius), valdybos narė (nuo 2019-06-28), valdybos pirmininkė (nuo 2019-07-31); „Elektroninių mokymų agentūra“ (įm. k. 136031358, Žvejų g. 14 Vilnius), valdybos narė; „Ignitis gamyba“ (įm. k. 302648707, Elektrinės g. 21, Elektrėnai), stebėtojų tarybos narė.

5. DOMINYKAS TUČKUS, narys, infrastruktūros ir plėtros direktorius

Išsilavinimas: L. Bocconi universitetas (Italija), Finansų magistro laipsnis; L. Bocconi universitetas, Verslo vadybos ir administravimo bakalauro laipsnis.

Darbovietė ir pareigos: „Ignitis gamyba“ (įm. k. 302648707, Elektrinės g. 21, Elektrėnai), stebėtojų tarybos pirmininkas; „Ignitis“ (įm. k. 303383884, Žvejų g. 14, Vilnius), valdybos narys (iki 2019-06-01); „Ignitis“ (įm. k. 303383884, Žvejų g. 14, Vilnius), stebėtojų tarybos narys (nuo 2019-06-01); „Eurakras“ (įm. k. 300576942, Žvejų g. 14, Vilnius), valdybos narys (iki 2019-09-03); „Tuuleenergia“ (įm. k. 10470014, Keskus, Helmküla küla, Varbla vald, Pärnumaa), valdybos pirmininkas (iki 2019-01-28); VKJ (įm. k. 303782367, Žvejų g. 14, Vilnius), valdybos pirmininkas; „Ignitis renewables“ (įm. k. 304988904, P. Lukšio 5B, Vilnius), valdybos narys (nuo 2019-01-03); KUB „Smart Energy Fund powered by Ignitis Group“ (įm. k. 304596351, Antakalnio g. 17, Vilnius), Patariamojo komiteto narys.

asmuo, kuris pagal teisės aktus neturi teisės eiti šių pareigų. Bendrovės valdybos nariai turi atitikti teisės aktuose nustatytus bendruosius ir specialiuosius kriterijus. Kompetencijų poreikį nustato Bendrovės stebėtojų taryba valdybos formavimo metu.

Taip pat, vadovaujantis Bendrovės įstatais, valdybos nariai negali dirbti kito darbo ar užimti kitų pareigų, kurios būtų nesuderinamos su jų veikla valdyboje, įskaitant vadovaujančias pareigas kituose juridiniuose asmenyse (išskyrus pareigas Bendrovėje ir Bendrovės įmonių grupėje), darbą valstybės tarnyboje, statutinėje tarnyboje. Eiti kitas pareigas ar dirbti kitą darbą, išskyrus pareigas Bendrovėje ir kituose juridiniuose asmenyse, kurių dalyviu yra Bendrovė, ir pedagoginę, kūrybinę ar autoriinę veiklą, valdybos nariai gali tik gavę išankstinį Bendrovės stebėtojų tarybos sutikimą. Ši taisyklė taikoma ir visų Bendrovės įmonių grupės vadovams.

Nė vienas valdybos narys neturi Grupės įmonių akcijų.

Šiuo metu veikiančios valdybos kadencija yra nuo 2018 m. vasario 1 d. iki 2022 m. sausio 31 d. Per ataskaitinį laikotarpį valdybos sudėtis nesikeitė.

Pagrindinės valdybos funkcijos ir atsakomybė

Bendrovės (jos įmonių grupės) strategijos įgyvendinimas, finansų valdymas ir ataskaitos, veiklos valdymas, turto valdymas, dalyvavimas kituose juridiniuose asmenyse, sprendimų dėl reikšmingiausių sandorių tvirtinimo priėmimas. Bendrovės valdybos kompetencija taip pat apima sprendimus dėl bendrų įmonių grupei taikomų taisyklių ir principų (politikų, gairių, rekomendacijų), sprendimus, susijusius su bendru įmonių grupės interesu ir jos tikslų pasiekimu, įmonių grupės struktūros, aptarnaujančių veiklų klausimais.

Valdybos nariai pagal kompetenciją turi užtikrinti tinkamą Bendrovės veiklos vykdymą/atitinkamų sričių kuravimą Grupės mastu. Kiekvienas valdybos narys yra atsakingas už jo kompetencijai – kuravimo sričiai, tiesiogiai susijusiai su darbu valdyboje, paskirtų klausimų, dėl kurių turi būti priimtas atitinkamas sprendimas, analizę ir visos reikiamos informacijos pateikimą kitiems valdybos nariams tam, kad būtų laiku priimti reikalingi valdybos sprendimai. Šio pranešimo skelbimo dieną galiojančiame Bendrovės valdybos darbo reglamente yra nurodytos šios valdybos narių kuravimo sritys:

- Strategija ir valdymas;
- Organizacinis vystymas;
- Finansai ir išdas;
- Infrastruktūra ir plėtra;
- Komercija ir paslaugos.

Kuruojamos sritys gali būti keičiamos valdybos pirmininko teikimu, pritarus Bendrovės stebėtojų tarybai.

Bendrovės valdybos veikla per ataskaitinį laikotarpį

2019 m. sausio–gruodžio mėn. iš viso įvyko 66 Bendrovės valdybos posėdžiai. 61 iš jų dalyvavo visi valdybos nariai, 5 posėdžiuose dalyvavo keturi iš penkių valdybos narių.

Valdybos veikla 2019 m. apėmė šias pagrindines sritis:

- Reikšmingiausių Bendrovės planuojamų sudaryti sandorių vertinimą, pritarimą jų sudarymui ir esminių sandorių sąlygų tvirtinimą;
- Bendrovės ir Bendrovės įmonių grupės veiklos organizavimo vertinimą ir su tuo susijusių sprendimų priėmimą;
- Bendrovės veiklos planavimo dokumentų vertinimą ir tvirtinimą, atsižvelgiant į Bendrovės stebėtojų tarybos nuomonę;
- Bendrovės įmonių grupės įmonių veiklos gairių ir taisyklių, bendrų įmonių grupės politikų, metinių finansinių planų, metinės turto gražos normos, maksimalių skolinių įsipareigojimų dydžių, taip pat kitų Bendrovės įmonių grupės įmonių veiklos parametrų nustatymą ir valdymo klausimų priėmimą;
- Sprendimų dėl dalyvavimo ir balsavimo įmonių, kuriose Bendrovė yra akcininku, visuotiniuose akcininkų susirinkimuose, priėmimą;
- Bendrovės metinio pranešimo tvirtinimą bei teikimą stebėtojų tarybai ir visuotiniam akcininkų susirinkimui;

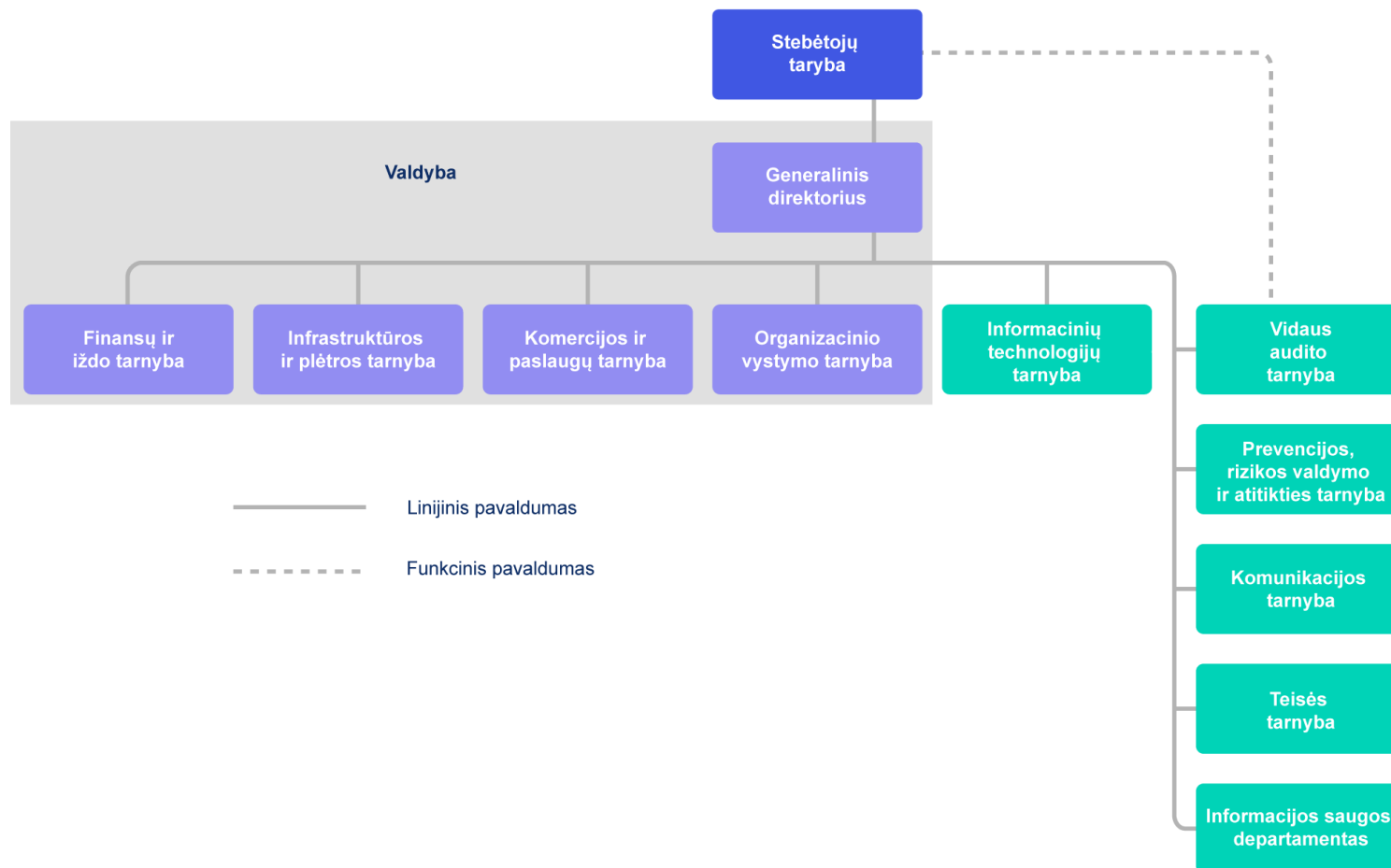
Bendrovės metinių finansinių ataskaitų rinkinio ir pelno (nuostolių) paskirstymo projekto vertinimą ir atsiliepimų teikimą stebėtojų tarybai ir visuotiniam akcininkų susirinkimui.

Generalinis direktorius

Generalinis direktorius yra vienasmenis Bendrovės valdymo organas, kuris organizuoja Bendrovės veiklą, jai vadovauja, veikia Bendrovės vardu ir vienvaldiškai sudaro sandorius, išskyrus atvejus, nustatytus Akcinių bendrovių įstatyme, jo įgyvendinamuosiuose teisės aktuose ir Bendrovės įstatuose.

Generalinio direktoriaus kompetenciją, rinkimo ir atšaukimo tvarką, kadencijas nustato Akcinių bendrovių įstatymas, jo įgyvendinamieji teisės aktai, Valstybės valdomos energetikos įmonių grupės korporatyvinio valdymo gairės ir Bendrovės įstatai. Vadovaujantis Valstybės valdomos energetikos įmonių grupės korporatyvinio valdymo gairėmis, Bendrovės generaliniu direktoriumi skiriamas valdybos išrinktas Bendrovės valdybos pirmininkas. Pažymėtina, kad Bendrovės, kaip valstybės valdomos įmonės, generaliniam direktoriui taikomi ir specialieji Akcinių bendrovių įstatyme numatyti priėmimo į darbą ypatumai, pagal kuriuos generalinio direktoriaus kadencija yra apribota 5 m. laikotarpiu, taip pat nustatyta, kad tas pats asmuo generaliniu direktoriumi gali būti renkamas ne daugiau kaip dvi kadencijas iš eilės.

Bendrovės valdymo struktūra



Informacija apie atlygį

Kolegialių organų narių atlygio principai

2013 m. birželio 7 d. Lietuvos Respublikos finansų ministerijos patvirtintos valstybės valdomos energetikos įmonių grupės korporatyvinio valdymo gairės (2020 m. kovo 26 d. Įsakymo Nr. 1K-82 redakcija) nustato atlygio principus kolegialių organų nariams. Vadovaujantis jomis, maksimalus atlygio už veiklą Bendrovės stebėtojų taryboje, jos komitetuose ar kitų įmonių grupės bendrovių valdymo ir priežiūros organų nariams, kuriems taikomas atlygis, dydis per mėnesį negali viršyti 1/4 (vienos ketvirtosios) Bendrovės generaliniam direktoriui mokamo mėnesinio darbo užmokesčio dydžio (pagrindinės atlygio dalies neatskaičius mokesčių). Bendrovės stebėtojų tarybos pirmininkui maksimalus atlygio už darbą stebėtojų taryboje ar jos komitetuose dydis per mėnesį negali viršyti 1/3 (vienos trečiosios) Bendrovės generaliniam direktoriui mokamo mėnesinio darbo užmokesčio dydžio (pagrindinės atlygio dalies neatskaičius mokesčių).

Taip pat korporatyvinio valdymo gairėmis Bendrovės stebėtojų taryba įgaliojama, atsižvelgiant į skyrimo ir atlygio komiteto nuomonę, nustatyti Bendrovės ir jos įmonių grupės vadovų atlygio gaires/ sistemą. Atsižvelgiant į tai, Bendrovės stebėtojų taryba yra patvirtinusi Bendrovės įmonių grupės vadovų atlygio gaires, kurios paskutinį kartą buvo atnaujintos 2019 m. lapkričio 22 d. Vadovaujantis šiomis gairėmis, atlygio sistema sudaro šios dalys:

- Pastovioji atlygio dalis – darbo sutartyje nustatytas mėnesinis darbo užmokestis;
- Kintamoji atlygio dalis – atlygis už tikslų įgyvendinimą / rodiklių pasiekimą, nustatomas kaip procentas nuo pastoviosios atlygio dalies ar kitos skaičiavimo bazės.

Pažymėtina, kad nurodytos atlygio sistemos dalys taikomos Grupės kolegialių organų, sudarytų iš Grupės įmonių darbuotojų (dirbanti valdyba, angl. – executive board), nariams.

Papildomai yra apmokama už stebėtojų tarybos ar valdybos nario veiklą (VVA):

- struktūrinių padalinių vadovams, atitinkamoje grupės įmonėje kartu einantiems ir įmonės valdybos narių pareigas (dirbanti valdyba, angl. – executive board) (valdybos nario teisės ir pareigos apibrėžiamos sutartyje dėl valdybos nario veiklos), VVA dydžiai diferencijuojami atsižvelgiant į pareigybės lygmenį;
- esant poreikiui, užsienio šalyse veikiančių grupės įmonių valdybų nariams – konkretų VVA dydį nustatant Bendrovės valdybos sprendimu, nepažeidžiant vidinio teisingumo principo ir neviršijant atlygio gairėse nustatytos ribos.

Taip pat vadovų atlygio gairėse nustatyta, kad vadovų visas atlygis negali viršyti maksimalių atlygio gairėse numatytų VVA dydžių ir atlygio intervalo maksimalių reikšmių sumos, kurią kasmet tvirtina Bendrovės stebėtojų taryba.

Informacija apie priežiūros ir valdymo organų nariams išmokėtą darbo užmokestį per ataskaitinį laikotarpį (prieš mokesčius, Eur)

Pareigybė, vardas, pavardė	Pastovi mėnesinė atlygio dalis	1/12 metinės atlygio dalies už praėjusių metų rezultatus	2019 m. sausio–gruodžio mėn. priskaičiuotos sumos už veiklą stebėtojų taryboje*	Vidutinis mėnesinis atlygis už valdybos nario veiklą	Kitos išmokos
PRIEŽIŪROS ORGANŲ NARIAI					
Stebėtojų tarybos pirmininkas, Rizikos valdymo ir veiklos etikos priežiūros komiteto prie stebėtojų tarybos narys Darius Daubaras (nepriklausomas narys)	-	-	16 650	-	-
Stebėtojų tarybos narys, Rizikos valdymo ir veiklos etikos priežiūros komiteto prie stebėtojų tarybos pirmininkas Andrius Pranckevičius (nepriklausomas narys)	-	-	5 288	-	-
Stebėtojų tarybos narė, Skyrimo ir atlygio komiteto prie stebėtojų tarybos pirmininkė Daiva Liubinskaitė-Trainauskienė (nepriklausoma narė)	-	-	5 070	-	-
Rizikos valdymo ir veiklos etikos priežiūros komiteto prie stebėtojų tarybos narys Šarūnas Rameikis (nepriklausomas narys)	-	-	3 375	-	-
Audito komiteto prie stebėtojų tarybos pirmininkė Irena Petruškevičienė (nepriklausoma narė)	-	-	11 738	-	-
Audito komiteto prie stebėtojų tarybos narys Danielius Merkinas (nepriklausomas narys)	-	-	10 590	-	-
Audito komiteto prie stebėtojų tarybos narys Šarūnas Radavičius (nepriklausomas narys)	-	-	8 258	-	-
Skyrimo ir atlygio komiteto prie stebėtojų tarybos narė Lėda Turai-Petrauskienė (nepriklausoma narė)	-	-	-	-	-
VALDYMO ORGANŲ NARIAI					
Generalinis direktorius Darius Maikštėnas	8 170	2 508	-	-	-
Valdybos pirmininkas Darius Maikštėnas	-	-	-	2 550	-
Valdybos narys Živilė Skibarkienė	-	-	-	1 815	-
Valdybos narys Darius Kašauskas	-	-	-	1 815	-
Valdybos narys Dominykas Tučkus	-	-	-	1 815	-
Valdybos narys Vidmantas Salietis	-	-	-	1 815	-

* Atlygis gali būti mokamas tik nepriklausomiems stebėtojų tarybos nariams ir nepriklausomiems prie stebėtojų tarybos įsteigtų komitetų nariams. Pateikiami duomenys apie faktinius išmokėjimus per ataskaitinį laikotarpį pagal nepriklausomų narių pateiktus aktus.

Bendrovės ir Grupės darbuotojų vidutinis darbo užmokestis (prieš mokesčius, Eur)

Pareigybės kategorija	Bendrovė, 2019 m. Darbuotojų skaičius	VDU	Bendrovė, 2018 m. Darbuotojų skaičius	VDU
Įmonės vadovas	1	9 725	1	6 234
Aukščiausio lygmens vadovai	11	7 342	9	5 358
Vidurinio lygmens vadovai	21	6 320	20	3 774
Ekspertai, specialistai	68	3 833	85	2 192
Darbininkai	-	-	-	-
Visi darbuotojai	101	4 281	115	2 784

Pareigybės kategorija	Grupė VDU, 2019 m.	VDU, 2018 m.
Įmonės vadovas	7 262	5 348
Aukščiausio lygmens vadovai	6 713	4 589
Vidurinio lygmens vadovai	3 323	2 333
Ekspertai, specialistai	1 906	1 309
Darbininkai	1 475	979
Visi darbuotojai	2 015	1 374

Bendrovės darbo užmokesčio fondas 2019 m. sudarė 4,9 mln. Eur (2018 m. – 3,3 mln. Eur). Bendras grupės darbo užmokesčio fondas 2019 m. buvo 87,6 mln. Eur (2018 m. – 64,45 mln. Eur).

Vidutinio darbo užmokesčio bei darbo užmokesčio fondo dydžio pasikeitimą, lyginant su 2018 m., lemia tai, kad nuo 2019 m. skelbiami perskaičiuoti darbo užmokesčio duomenys (padidinant 1,289 karto)

Rizikos veiksniai ir jų valdymas

Visoje Grupėje taikomas rizikos valdymo modelis parengtas atsižvelgiant į pagrindinius COSO (angl. Committee of Sponsoring Organizations of the Treadway Commission) ir AS/NZS ISO 31000:2009 (Risk management - Principles and guidelines) principus.

Pagrindiniai rizikos valdymo proceso tikslai Grupėje:

- pasiekti Grupės tikslus su kontroliuojamais, bet iš esmės priimtinais šių tikslų nuokrypiais;
- užtikrinti maksimaliai teisingos informacijos teikimą sprendimų priėmėjams, akcininkams ir kitoms suinteresuotoms šalims;
- apsaugoti Grupės reputaciją;
- ginti akcininkų, darbuotojų, klientų, suinteresuotųjų šalių bei visuomenės interesus;
- užtikrinti Grupės veiklos stabilumą (įskaitant ir finansinį) bei tvarumą.

Rizika



Grupės Rizikos valdymo politikoje ir kituose detalizuojančiuose vidaus dokumentuose apibrėžti rizikos valdymo principai vieningai taikomi visoje Grupėje. Vienodais rizikos valdymo principais užtikrinama, kad Grupės įmonii vadovybei būtų pateikiama visas veiklos sritis apimanti rizikos valdymo informacija. Siekiant užtikrinti rizikos valdymo proceso praktiškumą konkrečios veiklos sritys savo veiklas papildoma detalizuojančiais rizikos vertinimo, stebėsenos ir valdymo principais.

Siekiant užtikrinti, kad rizikos valdymo informacija ir sprendimai atitiktų Grupės aktualijas ir įvykusius pokyčius, kiekvienais metais nustatyti laiku atliekamas visų Grupės įmonių rizikos lygio pervaltinimas ir numatomi rizikos valdymo veiksmai. Papildomai Grupės įmonės kartą į ketvirtį vykdo esamų ir naujų rizikos veiksnii stebėseną, esant poreikiui nusimato papildomus rizikos veiksnii valdymo veiksmus.

Grupėje yra nustatomas rizikos apetitas ir tolerancijos ribos. Rizikos apetitas – rizikos lygis ir tipas, kurį Grupė yra pasirengusi priimti siekdama įgyvendinti strateginius tikslus. Rizikos apetitas nustatomas

įvertinant galimą rizikos pasireiškimo poveikį per finansinę, reputacinę, atitikties, korupcijos, žmonių saugos ir sveikatos bei veiklos tęstinumo kryptis. Tolerancijos riba – rizikos lygis, kurio viršijimas Grupei nepriimtinas ir kuris yra išreikštas veiklos rezultatų ar incidentų vertėmis. Grupės rizikos apetitą ir tolerancijos ribas nustato bei pagal poreikį peržiūri „Ignitis grupė“ valdyba. Bendrovei viršijus rizikos apetitą ir toleranciją yra sudaromi veiksmų planai siekiant atitikti minėtus dydžius.

Valdymo planų efektyvumą vertina Bendrovės valdyba, Stebėtojų taryba ir Rizikos valdymo ir veiklos etikos priežiūros komitetas prie Stebėtojų tarybos. Siekdama efektyviai valdyti rizikos veiksmus su kuriais susiduriama, Grupė, taiko „trijų gynybos linijų“ (angl. „three lines of defence“) principą, nustatant aiškų atsakomybių už rizikos valdymą ir kontrolę pasidalinimą tarp valdymo bei priežiūros organų ir struktūrinių padalinių ar funkcijų (žr. paveikslą viršuje).

2020 m. rizikos veiksniai ir valdymo kryptys

Kaip ir kiekvienais metais, Grupėje 2019 m. atliekant 2020 m. rizikos vertinimą nustatytos sritys, kuriose Grupė koncentruoja ir koordinuoja pagrindines rizikos valdymo priemones bei iniciatyvas. Žemiau pateikiamas **svarbiausių** 2020 m. rizikos veiksnių ir valdymo kryptų sąrašas. Didžioji dalis su darnumu susijusių rizikų (susijusių su aplinkosauga, žmogiškųjų išteklių valdymu) įvertintos, kaip esančios Grupės apetito ir tolerancijos ribose, todėl lentelėje neminimos.

Rizikos veiksnys	Aprašymas	Pagrindinės rizikos valdymo kryptys	Rizikos lygis
Reguliavimas	<p>Reguliavimo rizika Grupėje pasireiškia sudėtingu piniginių srautų planavimu ir žalos reputacijai rizika. Reikšmingiausias reguliuotojas įmonių grupei išlieka Valstybinė energetikos reguliavimo tarnyba, kuri daro didžiausią įtaką įmonių teikiamų paslaugų kainoms ir pajamoms, nustatydamas kainų viršutines ribas.</p> <p>2019 metais aktualiausi klausimai dėl reguliavimo Grupėje buvo šie:</p> <ul style="list-style-type: none"> – Už strateginio rezervo paslaugas 2013-2018 m. gautos valstybės pagalbos netinkamo notifikavimo Europos Komisijai rizika, nes VIAP elektros energetikos sektoriuje teikimo tvarkos aprašo 7.3 ir 7.4 p. paslaugos nėra suderintos su Europos Komisija; – Nuo 2019 m. nebeteikiamos VIAP (strateginio rezervo) paslaugos. Kuriama nauja galios mechanizmų koncepcija; – Elektros energijos tiekimo buitiniams klientams rinkos dereguliacija; – Suskystintų gamtinių dujų terminalo būtinojo kiekio peržiūra. 	<ul style="list-style-type: none"> – Siekiama kuo aiškiau ir geriau įgyvendinti reguliuotojo reikalavimus bei suvienodinti bendradarbiavimo su reguliatoriumi principus įmonių grupėje; – Naujų reikalavimų atitikimo užtikrinimui organizuojami įmonių grupės projektai, kurių metu įtraukiami geriausi įmonių grupės specialistai konkrečiu klausimu; – Stiprinama ir formuojama atitikties funkcija Grupėje; – Aktyvus dalyvavimas teisės aktų viešo derinimo procese; – „Ignitis grupė“ valdyba reguliariai peržiūri aktualias reguliavimo rizikas. 	Labai didelis rizikos lygis
Darbuotojų, gyventojų ir rangovų sauga ir sveikata	<p>Pagrindinės veiklos įmonėse dėl veiklos specifikos ir darbo pobūdžio Grupė turi prigimtine darbuotojų, gyventojų ir rangovų sveikatos ir saugos riziką. Ši rizika išlieka prioritetine sritimi jau daugelį metų, o šios rizikos pagrindiniai šaltiniai, be rizikingos darbo aplinkos, išlieka sąmoningumo ar patyrimo/ žinių trūkumas bei skubėjimas atliekant darbus.</p> <p>2019 metais nebuvo mirtinų ar sunkių nelaimingų atsitikimų Grupės darbuotojams ar rangovams. Gyventojams - vienas mirtinas nelaimingas atsitikimas susijęs su elektros įrenginiais ir pavojingu prisiartinimų prie jų. Lengvų nelaimingų atsitikimų tendencija Grupėje reikšmingai nekito. Siekiant užkirsti kelią tokiems atsitikimams ateityje vykdoma viešoji komunikacija.</p>	<ul style="list-style-type: none"> – Skatinanti ir drausminanti darbuotojų ir rangovų motyvacinė sistema; – Edukacinė veikla išorėje ir viduje; – Modernios mokymų bazės; – Nuolatinė darbų saugos kontrolė ir priežiūra (darbuotojų/ rangovų). 	Didelis rizikos lygis
Sutrikdyta elektros skirstymo ir gamybos veikla (kibernetinės atakos rizika)	<p>Stebint išorės veiksmus, geopolitinę aplinką Grupė supranta savo strateginę reikšmę šalies saugumui ir bendradarbiaudama su išorės įstaigomis bei diegdama vidines priemones siekia užtikrinti, kad tiek Grupėje esanti strateginė informacija, tiek pagrindinės valdymo sistemos būtų apsaugotos nuo bet kokio išorės/ vidaus nusikaltimo poveikio.</p> <p>2019 metais toliau buvo stiprinami kibernetinių grėsmių stebėsenos/ aptikimo procesai diegiant ir atnaujinant esamas sistemas. 2019 metais informacinės saugos aktualumas toliau augo dėl planuotų „Salos režimo“ bandymų Baltijos šalyse ir Kaliningrade, išorės faktorių, Bendrojo duomenų apsaugos reglamento vykdymo, bei tęsiamų vidinių ir išorinių pokyčių (išmaniųjų skaitiklių diegimas, procesų skaitmenizavimas).</p>	<ul style="list-style-type: none"> – Atsparumo didinimas skenuojant ir izoliuojant technologinius tinklus, atliekant testus/ pratybas; – Stebėjimo, aptikimo, sustabdymo gerinimas; – Bendradarbiavimas su išorės institucijomis. 	Didelis rizikos lygis
Skolinimosi kaštų augimo rizika	<p>Grupe finansuojant savo veiklą skolinamą kapitalu, darosi ypatingai svarbi ilgalaikių investicijų planavimo disciplina bei kaštų kontrolė. Todėl Grupė skiria papildomą dėmesį tiek kaštų, tiek investicinių planų kontrolei ir siekia išlaikyti esamą kredito reitingą, tokiu būdu išlaikant skolinimosi kaštus tame pačiame lygmenyje. Situaciją pabloginti galėtų bendras šalies ekonominės situacijos blogėjimas ar investicijų nesuvaldymas.</p>	<ul style="list-style-type: none"> – Vidinės finansų kontrolės priemonės; – Rinkos situacijos stebėseną. 	Didelis rizikos lygis

Strategijos finansavimo trūkumas	Strateginių programų, kurios turi generuoti Pajamas, galimas vėlavimas arba reguliavimo rizikos pasireiškimo atvejai, keičiantys suplanuotą pinigų srautų apimtį, galimai stabdytų tolimesnį strategijos įgyvendinimą.	<ul style="list-style-type: none"> – Projektų portfelio stebėseną "Ignitis grupė" valdybos lygmenyje; – Pinigų srautų prognozė, stebėseną, analizė. 	Didelis rizikos lygis
Korupcija	Grupė, siekdama strateginių tikslų, nuolat vykdo didelės apimties pirkimus, kuriuose turi būti užtikrinama, kad konfidenciali informacija nebūtų atskleista pirkimų procesų metu bei visuomet būtų atliekami detalūs patikrinimai verslo partnerio, paslaugos tiekėjo ar kt. trečiųjų šalių su kuriomis ruošiamasi sudaryti susitarimus.	<ul style="list-style-type: none"> – Įtvirtintas pateiktų pranešimų apie galimus korupcijos atvejus ir pažeidimus nagrinėjimo procesas; – Procedūrų standartizavimas ir kontrolės mechanizmų stiprinimas; – Antikorupcinės vadybos sistemos diegimas (LST/ ISO 37001:2017), standartizuojant Grupės Korupcijos rizikos vertinimą ir valdymą; – Parengtas Grupės Etikos kodeksas. 	Didelis rizikos lygis
Atitiktis	Grupės įmonės atskirai ar bendrai turinčios didelę įtaką rinkoje, negali stumti iš rinkos konkurentų ar užkirsti kelio konkurentų atsiradimui, negali nepagrįstai diskriminuoti tiekėjų/ pirkėjų, riboti gamybos/ prekybos apimčių. Grupės įmonės (kurioms aktualu) turi laikytis REMIT reikalavimų, III energetikos paketo reikalavimų, AML, Valstybinės energetikos reguliavimo tarybos reikalavimų ir kitų reguliuojančių institucijų (Europos Komisija, Lietuvos Respublikos Energetikos ministerija ar kt.) reikalavimų taikomų Grupėje vykdomoms veikloms.	<ul style="list-style-type: none"> – Centralizuotas atitiktis klausimų koordinavimas Grupėje. 	Didelis rizikos lygis
Su COVID-19 protrūkiu susijusios rizikos	<p>Visoje Lietuvos Respublikos teritorijoje nuo 2020 m. kovo 16 d. buvo paskelbtas karantinas, kuris dar galiojo šio metinio pranešimo paskelbimo metu. Vadovybė, vertindama Bendrovės veiklos tęstinumo rizikas, atsižvelgė į metinio pranešimo išleidimo metu egzistuojantį COVID-19 protrūkio sukeltą neapibrėžtumą dėl ateityje galimo poveikio Grupės veiklai. Galimas finansinis poveikis:</p> <ul style="list-style-type: none"> – Pinigų srautai iš mokėjimų už elektrą ir dujas, atsiskaitymų vėlavimas, susitarimai dėl ilgesnių skolų apmokėjimo terminų. Neigiamą įtaką dėl planuojamų patenkinti privačių ir verslo klientų prašymų dėl mokėjimų atidėjimo už elektros ir dujų skirstymą ir tiekimą. Vadovaujantis Lietuvos Respublikos Vyriausybės rekomendacijomis, teikiame specialius mokėjimų atidėjimus klientams, kurie susidūrė su finansiniais sunkumais dėl paskelbto karantino. Priimame ir analizuojame privačių ir verslo klientų prašymus atidėti mokėjimą už elektros ir dujų paskirstymą ir tiekimą individualiai, o sprendimus priimame neviršijant numatytos sumos. – Blogų skolų dalies padidėjimas nuo pradelstų skolų. Priklausomai nuo karantino trukmės didės kilsiančių pasekmių finansinis poveikis, tačiau atsižvelgus į viešai ekspertų aptariamus labiausiai tikėtinus COVID-19 litimo scenarijus, tai neturėtų kelti grėsmės veiklos tęstinumui. Pagrįstų ar reikšmingų prielaidų metinio pranešimo išleidimo datai nėra identifikuota. – Pinigų srautai dėl elektros ir dujų vartojimo sumažėjimo karantino laikotarpiu ir lėtesnis vartojimo atsistatymas jam pasibaigus. Elektros ir dujų vartojimo neigiamą įtaką pasireišk galimai verslo segmente ir iš dalies kompensuota išaugusiu elektros vartojimu privačių klientų segmente, tačiau tai neturėtų kelti grėsmės veiklos tęstinumui. Pagrįstų ar reikšmingų prielaidų metinio pranešimo išleidimo datai nėra identifikuota. – Pinigų srautai susiję su vystomų didelių infrastruktūrinių projektų (naujų jėgainių statyba ir vystymas) vėlavimo rizika. Priklausomai nuo karantino trukmės galėtų kilti projektų vėlavimo rizika dėl tiekimo grandinės sutrikimų ar atsiradus prielaidoms kritines funkcijas atliekančių darbuotojų užsikrėtimo COVID-19 rizikai. Teigiama įtaka pinigų srautams galėtų būti dėl vėlesnių investicijų, tačiau atitinkamai nusikeltų planuotas pajamų uždirbimas ir pinigų srauto gavimas iš operacijų, susijusių su įgyvendinamu projektu. Tačiau tai neturėtų kelti grėsmės veiklos tęstinumui. Pagrįstų ar reikšmingų prielaidų metinio pranešimo išleidimo datai nėra identifikuota. 	Grupės vadovybė įvertino pinigų srautų, paslaugų ar prekių tiekimo, finansavimo šaltinių pritraukimo galimus sutrikimus, elektros ir dujų vartojimo galimą sumažėjimą dėl ekonomikos sulėtėjimo, kritines funkcijas atliekančių darbuotojų užsikrėtimo COVID-19 riziką ir vykdomų projektų vėlavimo riziką pasitelkdama visą metinio pranešimo išleidimo metu prieinamą informaciją apie COVID-19 keliamas grėsmes ateityje, nenustatė jokių aplinkybių, galinčių kelti abejones tiek dėl visos Grupės veiklos, tiek dėl atskirų Grupei priklausančių įmonių tęstinumo bei ėmėsi veiksmų atsiradusiai rizikai suvaldyti.	Labai didelis rizikos lygis

Listinguojamų Grupės įmonių priežiūros ir valdymo organai

Bendrovės įmonių grupės valdymo ir priežiūros organų struktūra formuojama atsižvelgiant į konkrečios įmonės veiklą, akcijų valdytojus, teisinį statusą ir kitus aspektus. Laikomasi nuostatos, kad dukterinių įmonių valdymo ir priežiūros organai turi būti optimalūs, turi užtikrinti Bendrovės, kaip akcininko, kitų akcininkų ir suinteresuotų šalių interesų įgyvendinimą bei atitikti tarptautines ir nacionalines gerąsias praktikas dėl įmonių valdymo.

Bendrovės įmonių grupės listinguojamoms įmonėms taikomas valdymo modelis su kolegialiu priežiūros organu – stebėtojų taryba (įtraukiant nepriklausomą (-us) narį (-ius) ir akcininkų atstovus, taip pat, jei reikia, ir darbuotojų atstovą (-us)) ir kolegialiu valdymo organu – valdyba iš įmonės darbuotojų.

2019 m. gruodžio 31 d. ESO stebėtojų tarybą (kadencija iki 2022 m. kovo 29 d.) sudarė:

Vardas, pavardė	Dalyvavimas Bendrovės ir Grupės įmonių kapitale, %	Kadencijos laikotarpis	Darbovietė
Darius Maikštėnas Pirmininkas	-	2018-03-30 – 2022-03-29	„Ignitis grupė“, valdybos pirmininkas, generalinis direktorius
Darius Kašauskas Narys	-	2018-03-30 – 2022-03-29	„Ignitis grupė“, valdybos narys, finansų ir išdo tarnybos direktorius
Kęstutis Betingis Nepriklausomas narys	-	2018-05-28 – 2022-03-29	Advokatų Betingio ir Ragaišio kontora, advokatas
Žaneta Kovaliova Nepriklausoma narė	-	2019-10-15 – 2022-03-29	UP Consulting Group Ltd generalinė direktorė
Dalia Jakutavičė Darbuotojų atstovė, narė	-	2019-10-15 – 2022-03-29	Lietuvos energetikos darbuotojų profesinių sąjungų federacijos pirmininko pavaduotoja

2019 m. rugpjūčio 6 d. ESO gavo Bendrovės raštą, kuriuo informuota, kad, atsižvelgiant į Bendrovės stebėtojų tarybos nuomonę, bendrovei teikiamos Dalios Jakutavičės ir Žanetos Kovaliovos kandidatūros ESO Stebėtojų tarybos nario pareigoms užimti. Jos ESO stebėtojų tarybos narėmis išrinktos 2019 m. spalio 15 d. įvykusio bendrovės neeilinio visuotinio akcininkų susirinkimo metu.

2019 m. gruodžio 31 d. ESO valdybą (kadencija iki 2022 m. gruodžio 26 d.) sudarė:

Vardas, pavardė	Dalyvavimas Bendrovės ir Grupės įmonių kapitale, %	Kadencijos laikotarpis	Darbovietė
Mindaugas Keizeris Pirmininkas	-	2018-12-27 – 2022-12-26	ESO, generalinis direktorius
Augustas Dragūnas Narys	-	2018-12-27 – 2022-12-26	ESO, finansų ir administravimo direktorius
Virgilijus Žukauskas Narys	-	2018-12-27 – 2022-12-26	ESO, tinklų eksploatavimo direktorius
Ovidijus Martinonis Narys	-	2018-12-27 – 2022-12-26	ESO, tinklų vystymo direktorius
Renaldas Radvila Narys	-	2018-12-27 – 2022-12-26	ESO, paslaugų direktorius

Per ataskaitinį laikotarpį „Energinės skirstymo operatoriaus“ valdybos sudėtyje pokyčių nebuvo.

2019 m. gruodžio 31 d. „Ignitis gamyba“ stebėtojų tarybą (kadencija iki 2022 m. kovo 25 d.) sudarė:

Vardas, pavardė	Dalyvavimas Bendrovės ir Grupės įmonių kapitale, %	Kadencijos laikotarpis	Darbovietė
Dominykas Tučkus Pirmininkas	-	2018-03-26 – 2022-03-25	„Ignitis grupė“, valdybos narys, infrastruktūros ir plėtros direktorius
Živilė Skibarkienė Narė	-	2018-03-26 – 2022-03-25	„Ignitis grupė“, valdybos narė, organizacinio vystymo direktorė
Edvardas Jatautas Nepriklausomas narys	-	2019-07-26 – 2022-03-25	UAB „Profectus Novus“ savininkas, valdybos pirmininkas; Addendum Group Inc., įkūrėjas, prezidentas; UAB „Addendum Solutions“ įkūrėjas, valdybos narys. Lithuanian American Business Association in Los Angeles, valdybos narys SIA Addendum LV, įkūrėjas, valdybos narys OU Addendum EE, įkūrėjas, valdybos narys

2019 m. kovo 12 d. „Ignitis gamyba“ (buvusi „Lietuvos energijos gamyba“) gavo Bendrovės raštą, kuriuo buvo informuota, kad, atsižvelgiant į Bendrovės stebėtojų tarybos nuomonę, teikiama Rimgaudo Kalvaičio kandidatūra užimti bendrovės valdybos nario ir generalinio direktoriaus pareigas. Atsižvelgiant į tai, tą pačią dieną R. Kalvaitis bendrovei pateikė pranešimą dėl atsistatydinimo iš nepriklausomo bendrovės stebėtojų tarybos nario pareigų. Šių pareigų jis nebeina nuo 2019 m. kovo 27 d. 2019 m. liepos 26 d., „Ignitis gamyba“, nepriklausomu stebėtojų tarybos nariu iki veikiančios stebėtojų tarybos kadencijos pabaigos išrinktas Edvardas Jatautas.

2019 m. gruodžio 31 d. „Ignitis gamyba“ valdybą (kadencija iki 2022 m. balandžio 2 d.) sudarė:

Vardas, pavardė	Dalyvavimas Bendrovės ir Grupės įmonių kapitale, %	Kadencijos laikotarpis	Darbovietė
Rimgaudas Kalvaitis Pirmininkas	-	2019-03-27 – 2022-04-02	„Ignitis gamyba“, generalinis direktorius
Darius Kucinas Narys	-	2018-04-03 – 2022-04-02	„Ignitis gamyba“, gamybos direktorius
Mindaugas Kvekšas Narys	-	2018-04-03 – 2022-04-02	„Ignitis gamyba“, finansų ir administravimo direktorius

2019 m. sausio 7 d., „Ignitis gamyba“ (buvusi „Lietuvos energijos gamyba“) valdyba bei Stebėtojų taryba, atsižvelgdama į gautą Eglės Čiužaitės pranešimą dėl atsistatydinimo iš generalinės direktorės pareigų, priėmė sprendimą atšaukti E. Čiužaitę iš bendrovės generalinio direktoriaus pareigų nuo 2019 m. sausio 21 d. E. Čiužaitė nuo 2019 m. sausio 21 d. taip pat pasitraukė iš bendrovės valdybos narės ir valdybos pirmininkės pareigų. Nuo 2019 m. sausio 22 d. laikinai bendrovės generalinio direktoriaus pareigas ėjo bendrovės valdybos narys, Gamybos direktorius Darius Kucinas. 2019 m. kovo 27 d. bendrovei vadovauti pradėjo Rimgaudas Kalvaitis.

Žmonės ir kultūra

Pagrindiniai žmonių ir kultūros srities principai	72
Darbuotojų įvairovė ir atstovavimas	73
Organizacijos kultūra	75
Darbuotojų sauga ir sveikata	79
Inovacijos	80
Skaitmeninimas ir robotizacija	82



Pagrindiniai žmonių ir kultūros srities principai

Strateginės kryptys

Grupės Strategijoje 2030 įvardintos veiklos šioje srityje strateginės kryptys:



Komandos

Įgalintos, lanksčios, kuriančios



Mokymosi kultūra

Visur, visada ir greitai



Darbuotojas

Įsitraukęs ir produktyvus



Veikimo būdas

Efektyvus ir įgalinantis

Žmogiškųjų išteklių valdymo politika

Grupės žmogiškųjų išteklių valdymo politika nustato principus ir apibrėžia pagrindines nuostatas, kuriomis vadovaujasi Grupės įmonės savo veikloje, valdydamos savo žmogiškuosius išteklius ir įgyvendindamos strateginius tikslus. Politika yra orientuota į darbuotojų profesinių gebėjimų ugdymą ir atsakingos organizacinės kultūros formavimą, užtikrinantį didesnės vertės klientams, partneriams ir visuomenei kūrimą.

Esminiai žmogiškųjų išteklių valdymo principai

Ugdomas darbuotojų sąmoningumas, kuriant į efektyvumą, rezultatą, inovacijas ir klientą orientuotą organizacinę kultūrą

- Kuriama šeiminingumu, darbdavio ir darbuotojų ilgalaikėje partnerystėje pagrįsta Grupė.
- Ieškoma efektyvaus darbo rezervų visuose Grupės procesuose.
- Formuojamas kompetentingas darbuotojų kolektyvas, orientuotas į tvarų rezultatą.
- Didinamas inovatyvių, į Grupės tikslus nukreiptų, idėjų skaičius.
- Kuriama orientacija į klientą pagrįsta Grupė.

Formuojami „plokšti“ ir „liekni“ Grupės įmonių valdymo modeliai

- Siekiama, kad tinkami ir reikalingi sprendimai būtų priimami operatyviai, o Grupė būtų valdoma efektyviai.

Optimizuojamas ir konsoliduojamas žmogiškųjų išteklių valdymas

- Koncentruojamas žmogiškųjų išteklių valdymo įrankių kūrimas bei reikiamų sprendimų priėmimas, tam, kad žmogiškųjų išteklių valdymas Grupėje vyktų efektyviai ir sklandžiai.
- Dalinamasi ir įgyvendinama geroji žmogiškųjų išteklių valdymo praktika.

Stiprinama lyderystės kompetencija

- Auginama vadovavimo kompetencija, įgalinanti darbuotojus drąsiai priimti sprendimus bei jaustis asmeniškai atsakingais už Grupės tikslus.

Išsaugomos žinios, skatinamas darbuotojų ir Grupės įmonių mokymasis

- Sukaupta patirtis ir žinios perduodamos naujiems darbuotojams.
- Atsižvelgiant į vykstančius ir numatomus pokyčius Grupėje darbuotojams suteikiamos naujos žinios ir gebėjimai.

Kuriamas sisteminis požiūris į žmogiškųjų išteklių valdymą

- Grupėje vadovaujama sisteminiu požiūriu į žmogiškųjų išteklių valdymą: tarpusavyje integruojamos pagrindinės žmogiškųjų išteklių valdymo sritys, kurių pagrindas – kompetencijų modelis.

Kuriama konkurencinga ir motyvuojanti pripažinimo sistema

- Siekiama būti konkurencingais rinkoje pritraukiant ir išlaikant darbuotojus Grupėje.
- Įvardinami puikius darbo rezultatus pasiekiantys bei aukštą potencialą turintys darbuotojai, rūpinamasi jų išlaikymu Grupėje ir tolesniu augimu.

Darbuotojų įvairovė ir atstovavimas

2019 m. gruodžio 31 d. Grupėje dirbo 3 742 darbuotojai (galiojančios darbo sutartys be esančių ilgalaikėse atostogose, angl. „headcount“). 2018 m. gruodžio 31 d. šis skaičius siekė 3 713 darbuotojai. Pagal terminuotas sutartis Grupės įmonėse 2019 m. dirbo 245 darbuotojai, o 2018 m. šis skaičius siekė 274.

2019 m. gruodžio 31 d. Bendrovėje dirbo 101 darbuotojas, 2018 m. – 115. Darbuotojų sumažėjimą lėmė dalies darbuotojų perkėlimas į „Ignitis grupės paslaugų centrą“.

Darbuotojų kaitos rodiklis

Vertiname kiekvieną darbuotoją ir jo indėlį, tad siekiame kurti palankias sąlygas dirbti. Šių pastangų rezultatas – mažėjantis darbuotojų bendrasis kaitos rodiklis. Grupėje 2019 m. šis rodiklis siekė 11,5 % ir palyginus su 2018 m. sumažėjo dukart (2018 m. siekė 24,24 %). Bendrovėje 2019 m. šis rodiklis siekė 21,8 % ir, palyginus su 2018 m. nežymiai sumažėjo (siekė 24,4 % dėl vykusio Bendrovės valdybos narių ir dalies darbuotojų pokičio). Grupėje nepilną darbo dieną dirbančių darbuotojų skaičius 2019 m. siekė 80, o jų kaitos rodiklis – 77,5 %.

Darbuotojų pasiskirstymas pagal lytį

Grupėje darbo pobūdžio galimybės nepriklauso nuo darbuotojo lyties. Tai yra akcentuojama ir darbuotojų atrankos proceso metu. Vis dėlto dėl veiklos specifikos – technologinio darbų pobūdžio – energetikos sektoriuje dominuoja vyrai. Pastebima, kad moterys šiame sektoriuje dažniau renkasi darbą administravimo, klientų aptarnavimo padaliniuose.

2019 m vyrai sudarė 72,2 %, o moterys – 27,8 % Grupės darbuotojų. Specialistų vyrų buvo 64,8 %, moterų – 35,2 %. Vidurinio lygmens vadovų pasiskirstymas panašus – vyrai sudarė 68,8 %, moterys – 31,2 %. Tokia pati tendencija pastebima ir tarp vadovaujančias pozicijas užimančių darbuotojų: 70,1 % šio lygmens vadovų sudarė vyrai, o moterys – 29,9 %. Šie rodikliai beveik nepakito nuo praėjusių metų. 2018 m. 72 % Grupės darbuotojų sudarė vyrai, o moterys 28 %. Vadovaujančias pozicijas užimančių darbuotojų pasiskirstymas pagal lytis išliko panašus taip pat – vyrai sudarė 71 %, moterys – 29 %.

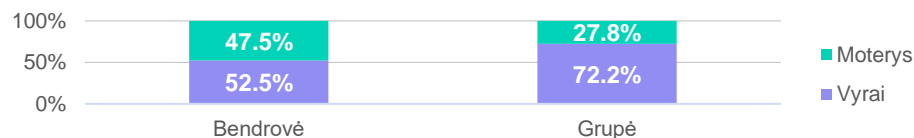
Žvelgiant į Grupės įmones, ryškėja tendencija, kad įmonėse, kuriose yra daugiau technologinio pobūdžio darbų, didesnę darbuotojų dalį sudaro vyrai. Pavyzdžiui, ESO vyrų dalis siekia 82,6 %, moterų – 17,4 %, „Ignitis gamyboje“ vyrų yra 87,2 %, moterų – 12,8 %. Panaši tendencija matoma ir šių įmonių vadovaujančių darbuotojų pasiskirstyme: moterų, užimančių aukščiausio ir vidurinio lygmens vadovų pareigas, ESO sudaro 16,6 %, „Ignitis gamyboje“ – 11,8 %.

Grupės įmonių darbuotojai 2019 m. gruodžio 31 d.

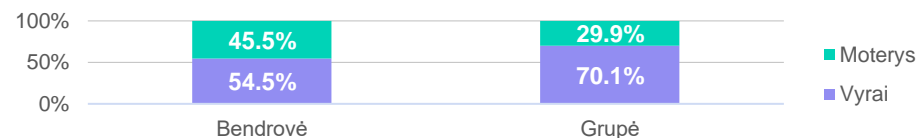
Įmonė	Iš viso darbuotojų*
„Energtijos skirstymo operatorius“	2 374
„Verslo aptarnavimo centras“	438
„Ignitis gamyba“	352
„Ignitis grupės paslaugų centras“	178
„Ignitis“	103
„Ignitis grupė“	101
„Vilniaus kogeneracinė jėgainė“	44
„Kauno kogeneracinė jėgainė“	36
„Transporto valdymas“	27
„Energetikos paslaugų ir rangos organizacija“	21
Duomenų logistikos centras	14
„NT Valdos“	10
„Ignitis Latvija“	9
„Ignitis renewables“	8
„Ignitis Polska“	8
„Gamybos optimizavimas“	7
„Elektroninių mokėjimų agentūra“	4
„Pomerania“	2
„Ignitis Eesti“	1
„Eurakras“	1
„Vėjo gūsis“	1
„Vėjo vatas“	1
„VVP Investment“	1
„Tuuleenergia“	1
Iš viso	3 742

* Šiame pranešime rodomas realiai dirbančiųjų skaičius (angl. headcounts)

Darbuotojų pasiskirstymas pagal lytį, 2019 m.



Vadovų* pasiskirstymas pagal lytį, 2019 m.

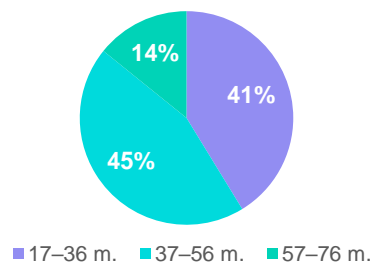


*Įmonių vadovai, aukščiausio ir vidurinio lygmens vadovai

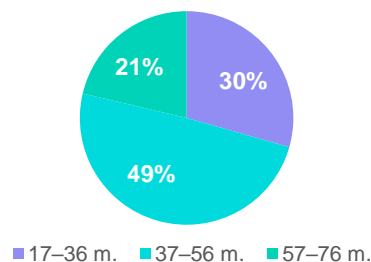
Darbuotojų pasiskirstymas pagal amžių

Grupė suteikia galimybes įsidarbinti įvairaus amžiaus žmonėms. 2019 m. Grupėje daugiausiai dirbo 37–56 metų amžiaus darbuotojų (1 788, viso apie 48 % darbuotojų) bei 17–36 metų amžiaus darbuotojų (1 219, viso 33 % darbuotojų). Mažiausiai yra 57–76 metų amžiaus grupės darbuotojų.

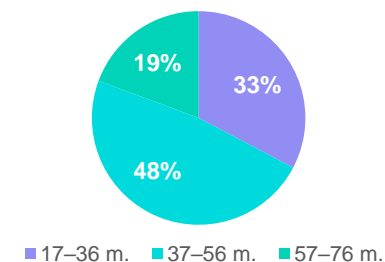
Grupės darbuotojos moterys pagal amžių, 2019 m.



Grupės darbuotojai vyrai pagal amžių, 2019 m.



Visi Grupės darbuotojai pagal amžių, 2019 m.

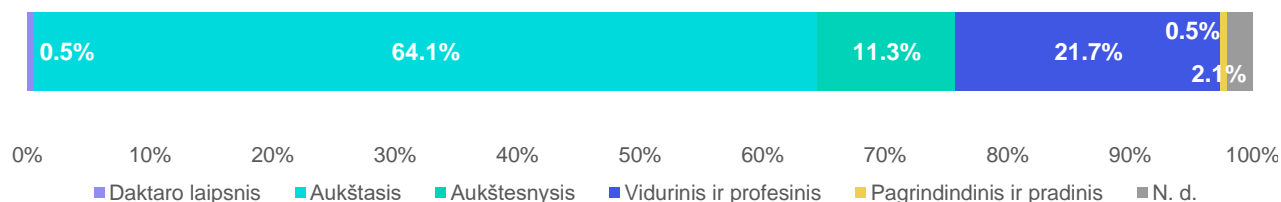


Darbuotojų pasiskirstymas pagal išsilavinimą

64,1 % Grupės darbuotojų turi aukštąjį, 11,3 % - aukštesnįjį, 21,7 % - vidurinį ir profesinį išsilavinimą. 19 darbuotojų turi mokslinį daktaro laipsnį.

99 % Bendrovėje dirbančių darbuotojų turi aukštąjį išsilavinimą, iš jų – 2 mokslo daktarai.

Grupės darbuotojai pagal išsilavinimą, 2019 m.



Darbuotojų atstovavimas

Grupėje veikia 11 profsąjungų, kurios yra įkurtos dviejų didžiausių grupės įmonių – ESO ir „Ignitis gamybos“ – darbuotojų. ESO veikia 7, „Ignitis gamyboje“ – 4 profesinės sąjungos. Kolektyvines sutartis Grupėje yra pasirašę ESO ir „Ignitis gamybos“ darbuotojai, tai yra sudaro 73 % Grupės darbuotojų. Kitose Grupės įmonėse veikia Darbo tarybos. Visoje Grupėje galioja bendra papildomų naudų tvarka.

ESO 2019 m. balandžio 15 d. pirmoji Lietuvoje pasirašė susitarimą su visomis 7-iomis įmonėse veikiančiomis profesinėmis sąjungomis, kuriame numatyta įtraukti profesinių sąjungų deleguotą darbuotojų atstovą į stebėtojų tarybą ir kartu siekti abiem pusėms svarbių tikslų. Nuo 2019 m. spalio mėn. darbuotojų atstovas yra ESO stebėtojų tarybos narys ir taip prisideda prie tvaraus bendrovės vystymo ir augimo, užtikrindamas visų bendrovės darbuotojų teisių ar teisinių interesų atstovavimą.

Grupės įmonėse yra periodiškai organizuojami susitikimai su darbuotojų atstovais, kuriuose aptariami vykdomi strateginiai projektai, kiti aktualūs klausimai. Profsąjungų atstovai visada dalyvauja darbo grupėse, kai nagrinėjami su darbuotojais susiję (darbuotojų darbo sąlygų, darbo apmokėjimo ir socialiniai) klausimai.

Organizacijos kultūra

Grupė siekia formuoti ir palaikyti organizacijos kultūrą, kuri skatintų darbdavio ir darbuotojų ilgalaikės partnerystės santykius, kurių pagrindas – Grupės vertybės bei jas atitinkantys elgesio principai, abipusis vertės generavimas ir bendras sėkmingos ateities kūrimas. Siekiama užtikrinti pozityvų mikroklimatą našiam ir efektyviam darbui, darbuotojų įsitraukimą ir įgalinimą, suinteresuotumą Grupės įmonių sėkme, veiklos kokybe ir efektyvumu, socialiai atsakingą elgseną.

2019 m. ir toliau buvo tęsiamos strateginės iniciatyvos, skirtos koordinuotam organizacijos vystymui, žmogiškųjų išteklių valdymui, naujos organizacinės kultūros formavimui, veiklos organizavimo efektyvumui, naujų darbuotojų ugdymui, bei darbuotojų kompetencijų stiprinimui ir išlaikymui.

Žmonių ir kultūros departamento komanda 2020 m. planuoja didinti Grupės darbdavio įvaizdžio patrauklumą, tobulinti atlygio ir papildomų naudų sistemas, kurti lyderystės kompetencijų modelį bei paruošti lyderystės ugdymo planą.

Žmogaus teisės ir lygios galimybės

Teikdama paslaugas ir veikdama skirtingose bendruomenėse, Grupė laikosi žmogaus teisių apsaugos principų, remia ir gerbia tarptautinę žmogaus teisių apsaugą savo įtakos sferoje, užtikrina, jog pati neprideda prie žmogaus teisių pažeidimų ir pasisako prieš bet kokius jų pažeidimus.

Grupė įgyvendina sąžiningą bei skaidrią darbo užmokesčio politiką, laikosi viršvalandinį darbą ir darbo laiko trukmę reglamentuojančių įstatymų, pasisako prieš bet kokią diskriminaciją (darbuotojų atžvilgiu ar įdarbinimo metu) bei priverstinį ar vaikų darbą, gerbia darbuotojų teisę į poilsį, skatina darbo - šeimos balansą.

Grupėje galiojančiame Etikos kodekse bei Lygių galimybių politikoje numatomi visoje Grupėje puoselėjami lygių galimybių principai, jų įgyvendinimo priemonės bei aprašyta pranešimų dėl žmogaus teisių ar lygių galimybių pažeidimo teikimo ir nagrinėjimo tvarka.

2019 m. Grupėje nebuvo gauta jokių pranešimų dėl diskriminacijos ar kitų incidentų, susijusių su žmogaus teisių pažeidimais.

Pranešimai apie pažeidimus

Pranešimai dėl žmogaus teisių, lygių galimybių ar kitų pažeidimų gali būti teikiami tiesiogiai Bendrovės Žmogiškųjų išteklių valdymo departamento vadovui el. paštu, taip pat gali būti pranešama per Pasitikėjimo liniją el. paštu pasitikejimolinija@ignitis.lt arba paliekant įrašą autoatsakiklyje tel. nr. +370 640 88889.



Atrankos

Nuo 2019 m. Grupėje naudojama vieninga atrankų valdymo sistema „SmartRecruiters“. Šios sistemos dėka sutaupoma daug laiko, kuris buvo skiriamas techninėms užduotims atlikti (kandidatų elektroninių laiškų skaitymui, kandidatų sąrašų kūrimui, skelbimų kėlimui skirtinguose portaluose ir kandidatų CV valdymui per skirtingas platformas) – visa tai dabar atliekama sistemos pagalba, daugiau laiko skiriamas kandidatų pritraukimui, įvertinimui ir kokybiškam atrankos procesui.

Talentų pritraukimo skyrius nuo šiol turi vieningą kandidatų duomenų bazę, kurioje galima rasti informaciją apie kandidatus, o sistemoje integruota asmens duomenų apsauga padeda kandidatų duomenis tvarkyti teisingai. Pažymėtina, kad sistemoje yra galimybė rekomenduoti kandidatus, tad Grupės darbuotojai gali rekomenduoti kandidatus ir pateiktas rekomendacijas sekti. Sistema turi ir mobiliąją programėlę, kuria gali naudotis visi Grupės darbuotojai.

Kandidatams taip pat atsirado galimybė kandidatuoti ne tik siunčiant savo CV, bet ir pateikiant LinkedIn profilį. „SmartRecruiters“ sistema suteikia galimybę kandidatams susikurti kandidato portalą, kuriame jie gali sekti atrankas, kuriose dalyvauja ir matyti, kuriame atrankos etape jie šiuo metu yra, sekti susirašinėjimą su atranką vykdančia komanda.

Praktikos galimybės

Grupės įmonės sudaro sąlygas aukštųjų ir profesinių mokyklų studentams pritaikyti teorines žinias bei įgyti praktinių įgūdžių. 2019 m. Grupėje praktiką atliko 57 studentai iš įvairių aukštųjų ir profesinių mokyklų. 8 studentai po praktikos buvo įdabinti. Daugiausiai praktikantų (31) buvo priimta ir po praktikos įdabinta (4) bendrovėje ESO.

2019 m. Grupė dalyvavo VGTU, KTU Wanted ir Vilniaus technologijos ir dizaino kolegijos organizuojamose karjeros dienose. Bendrovė dalyvavo Moksleivių praktikos forume, kuriame moksleiviams pristatė energetikos sritį bei profesijas. Grupė taip pat prisidėjo prie projekto „Būsiu“ ir Nacionalinės karjeros savaitės, kurių metu įmonių darbuotojai važiavo į mokyklas pristatyti įvairias energetikos sektoriaus profesijas.

2019 m. IV ketv. buvo sukurta ir suderinta bendradarbiavimo su švietimo įstaigomis strategija, kurios įgyvendinimas bus tęsiamas ir 2020 m., siekiant prisidėti ne tik prie inžinierinių profesijų populiarinimo, bet ir parodyti studentams, platų pareigybių spektrą energetikos sektoriuje. 2020 m. bus siekiama užtikrinti Grupės bendradarbiavimą su švietimo įstaigomis, prisidedant ne tik prie studentų pritraukimo iniciatyvų bet ir studentų patirties bei studijų kokybės gerinimo.

Naujų darbuotojų integravimas

Siekiant užtikrinti tinkamą naujų darbuotojų adaptacijos procesą, naujiems darbuotojams organizuojami mokymai ir „Naujokų diena“. Jų metu darbuotojai supažindinami su Grupės strategija, vadovais, padalinių veiklomis. Naujokams pristatoma energetikos sektoriaus sandara, Grupės strateginės kryptys, misija, vizija, vertybės, antikorupcijos politika, svarbiausi energetikos sektoriaus veikimo principai, elektrotechnikos pagrindai.

Siekiami, jog nauji darbuotojai nuo pat pirmos dienos jaustųsi gerai ir sklandžiai įsitrauktų į veiklas, tad kiekvienas naujokas pirmą darbo dieną susipažįsta su savo kuratoriumi. Kuratorius – to paties padalinio darbuotojas, kuris yra atsakingas už įvairiapusę pagalbą naujiems darbuotojams bandomojo laikotarpio metu.

Darbuotojų atrankos Grupėje, 2019 m.

600

atrankų ir naujų
darbuotojų

18 000

kandidatų

340

darbuotojų
rekomendacijų



Kompetencijų ugdymas

Grupė nuosekliai rūpinasi darbuotojų kvalifikacijos kėlimu bei užtikrina, kad darbuotojai turėtų visus įstatymų numatytus darbu privalomus atestatus ir tobulintų darbui reikalingas kompetencijas. Grupėje yra organizuojami įvairūs bendrųjų, profesinių ir vadovavimo kompetencijų mokymai, pvz., lyderystės, komandos formavimo, pokyčių valdymo, komunikavimo, projektų valdymo, verslo procesų valdymo ir kt.

2019 m. vienam grupės darbuotojui teko apie 8 val. mokymų (skaičiuojami tik gyvi mokymai). 2018 m. mokymų valandų skaičius siekė 25 val. (skaičiuojami elektroniniai ir gyvi mokymai).

Siekiant tobulinti kompetencijų ugdymo programą 2019 m. buvo atnaujintos Ugdymo gairės. Taip pat pradėjo veikti „Grow“ akademija – vidinė mokymų programa, kurios lektoriai ir dalyviai yra Grupės darbuotojai. 2019 m. buvo atrinkta 30 naujų lektorių, rengti lektorių mokymai, atnaujinta mokymų medžiaga, įkurtas vidinis lektorių ugdymosi klubas.

Kiekvienas naujas Grupės darbuotojas dalyvauja „Naujokų dienoje“ (plačiau žiūrėti dalyje „Naujų darbuotojų integravimas“). 2019 m. „Naujokų dienos“ programa buvo atnaujinta – parengti nauji pranešimai, pakeistas dienos formatas, naudojant „Customer Journey Mapping“ techniką.

Kompetencijų ugdymas Grupėje, 2019 m.

Mokymai	Dalyvių skaičius	Skirtas laikas (vieno dalyvio)
Vadovų ugdymo programa	150	65 val.
Energetikos ABC	179	8 val.
Kiti mokymai darbuotojams	3702	8 val.

Atlygis ir papildomos naudos

Grupės įmonėse yra įdiegta pažangi darbuotojų atlygio sistema, kuri leidžia lygiuotis į kitas pažangias šalies bendroves, atlyginančias darbuotojams pagal pasiektus rezultatus, kuriama vertė organizacijai ir komandai. Kuriant šią atlygio sistemą buvo naudota Korn Ferry metodika, kuri užtikrina objektyvų pareigybių vertinimą pagal reikiamą kvalifikaciją, problemų sudėtingumą ir atsakomybės lygį, tenkantį konkrečiai pareigybei.

2019 m. buvo atnaujinta grupės atlygio politika, kurioje įtvirtinti kartiniai atlygio valdymo principai – vidinis teisingumas, išorinis konkurencingumas, aiškumas, skaidrumas, lankstumas, užtikrinantys, kad visose Grupės įmonėse už tą patį darbo pobūdį, kompetenciją ir rezultatą būtų atlyginama vienodai.

Informacija apie darbuotojams mokamą atlygį pateikta anksčiau šiame pranešime.

Grupės įmonėse yra įdiegta papildomų naudų darbuotojams sistema. Papildomos naudos – motyvavimo priemonė, kuria siekiama didinti darbuotojų įsitraukimą, padėti suderinti darbą ir poilsį. Naudojamiesi papildomomis motyvavimo priemonėmis darbuotojai gali tobulinti įgūdžius, siekti geresnių veiklos rezultatų bei praturtinti savo veiklos patirtį įmonėje. Toliau trumpai aprašomos Grupės darbuotojams taikomos papildomos naudos.

Grupės darbuotojams taikomos papildomos naudos

Įmonės renginiai ir šventės	Pensijų kaupimas	Sveikatos draudimas	Nuotolinis darbas
Socialinės išmokos darbuotojams	Skatinimas už kandidatų rekomendavimą	Dvi ligos dienos be nedarbingumo pažymėjimo	Papildomos mokamos atostogos
Lanksti darbo pradžia ir pabaiga	Mokymas ir kvalifikacijos kėlimas	Kultūrinės ir sportinės veiklos	Dviejų pirmų ligos dienų apmokėjimas 100 %

Galimybė derinti darbą ir poilsį

Grupės darbuotojai gali 5 darbo dienas per mėnesį dirbti nuotoliniu būdu. 2019 m. darbuotojai pasinaudodami šia galimybe nuotoliniu būdu dirbo 10 181 dieną. Galimybė dirbti nuotoliniu būdu padeda darbuotojams planuoti savo laiką, derinti darbą ir poilsį. Taip pat prisideda prie tvaresnio vartojimo ir energijos taupymo. Dirbant nuotoliniu būdu darbuotojams nereikia vykti į darbo vietą, tad taupomas kuras, elektros energija naudojama darbo vietoje.

Darbuotojams suteikiama galimybė pasirinkti jiems patogų darbo laiką. Darbą jie gali pradėti tarp 7.00 – 9.00 ryte ir baigti tarp 16.00 – 18.00 vakare. Atsižvelgdami į savo gyvenamą vietą darbuotojai gali pasirinkti, kuriuo metu į darbą vykti patogiausia ir taip išvengti spūsčių bei taupyti savo laiką.

Rūpinamės sveikata ir ateities užtikrinimu

Įmonių grupė visiems darbuotojams siūlo papildomas naudas, kurios padeda kokybiškiau rūpintis savo sveikata bei savijauta arba efektyviau kaupti lėšas ateičiai. Kiekvienais metais darbuotojai gali pasirinkti, kuria papildoma nauda jie nori pasinaudoti: sveikatos draudimu ar III pakopos pensijų kaupimo galimybe.

Taip pat darbuotojams susirgus suteikiama galimybė pasiimti dvi ligos dienas be nedarbingumo pažymėjimo, šios dienos apmokamos 100 %.

Galimybė mokytis ir dalintis pomėgiais

Grupės įmonės siūlo ne tik vidinius mokymus darbuotojams, bet ir suteikia galimybę mokytis bei kelti kvalifikaciją išorėje. Pavyzdžiui, siūlo kalbų kursus. Studijuojantys darbuotojai gali pasinaudoti galimybe pasiimti mokamas atostogas mokslams. Džiaugiamės, jog Grupės darbuotojai yra aktyvūs ir turi įvairių pomėgių, tad skatiname juos burtis ir kartu turiningai leisti laiką. Grupėje yra įsikūręs knygų klubas, o suburta tinklinio komanda ne kartą yra laimėjusi Tarptautinį energetikos bendrovių tinklinio turnyrą.

Kartu džiaugiamės ir liūdime

Grupės darbuotojai – viena didelė šeima, tad mums rūpi ne tik darbas, bet ir asmenis darbuotojų gyvenimas. Prisidedame prie džiugių akimirkų ir skiriame papildomas išmokas, santuokos proga ir gimus vaikui. Nutikus nelaimei (pavyzdžiui artimo žmogaus netektis) darbuotojui yra skiriama socialinė išmoka.

Darbuotojų patirties tyrimas (eNPS)

Grupė deda nuoseklias pastangas tapti organizacija, kurioje veikla grindžiama bendromis vertybėmis, reikiamos kompetencijos ir pagrindinių darbuotojų pamaina formuojama nuosekliai bei kryptingai, o vidinė aplinka didina darbuotojų įsitraukimą. 2019 m. pradėtas atlikti darbuotojų patirties tyrimas – eNPS (ang. Employee Net Promoter Score).

Šis tyrimas atskleidžia, kaip darbuotojai vertina įvairias organizacines patirtis, kiek yra patenkinti Grupe ir ar ją rekomenduotų savo draugams, kolegoms. Tyrimas atliekamas kiekvieną ketvirtį ir jame kviečiami dalyvauti visi Grupės darbuotojai.

2019 m. tyrimų rezultatai kiekvieną ketvirtį gerėjo. Bendras 2019 m. eNPS rodiklis siekė 24,5 %.

Grupės eNPS tyrimo rodikliai, 2019 m.

Dalyviai (visų darbuotojų dalis), %	eNPS, %
I ketv.	68,7
II ketv.	68,7
III ketv.	66,1
IV ketv.	67,7

Darbuotojų sauga ir sveikata

Grupėje formuojama saugaus ir aukštos kokybės darbo kultūra, daug dėmesio skiriama darbo saugos ir sveikatos darbo vietose užtikrinimui, pačių darbuotojų atsakomybės didinimui. Grupėje galiojanti Nulinės tolerancijos nelaimingiems atsitikimams darbe politika įmonėse formuoja asmeninę atsakomybę ir bendradarbiavimu grįstą saugaus darbo kultūrą, kuri suprantama kaip svarbi sudėtinė organizacijos kultūros dalis ir yra užtikrinama aukščiausio lygmens vadovų.

Siekdamos užtikrinti darbuotojų saugą ir sveikatą, Grupės įmonės įgyvendina įvairias priemones: saugaus darbo instrukcijų parengimą, reikiamų priemonių įsigijimą ir išdalinimą darbuotojams, saugių darbo vietų įrengimą, sveikatos patikrinimus, darbo saugos mokymus ir kt. Už saugios ir sveikos darbo aplinkos užtikrinimą Grupės įmonėse yra atsakingi vadovai, o darbų saugos ir darbuotojų sveikatos specialistai

įmonėse rūpinasi darbo priemonėmis, vertina darbo vietų rizikas, organizuoja sveikatos patikras, skiepėjimus (lauko sąlygomis dirbantiems darbuotojams) ir t. t.

Sėkmei šioje srityje būtinas darbuotojų įsitraukimas, tad įgyvendinant darbuotojų sveikatos priežiūros, stebėsenos, saugios ir švarios darbo aplinkos bei darbuotojų saugos ir kultūros gerinimo priemones Grupės įmonėse vyksta aktyvus dialogas. Įmonės užtikrina privalomų šios srities reikalavimų atitikimą ir įgyvendina papildomas sveikatos priežiūros ir darbuotojų aprūpinimo asmeninėmis apsaugos priemonėmis iniciatyvas. Tai padeda nuosekliai siekti pagrindinio tikslo – iki minimumo sumažinti incidentų ir nelaimingų atsitikimų skaičių.

Darbų saugos pažeidimams Grupėje taikoma nulinė tolerancija, todėl daug dėmesio skiriama ne tik saugiam Grupės darbuotojų,

bet ir rangovų darbui. Rangovų darbo vietose nuolat vykdomi patikrinimai, fiksuojami pažeidimai, prireikus – net stabdomi darbai. Rangovų darbo vietų patikrinimus, mokymus, saugos dienų organizavimą ir kitas priemones rangovams Grupės įmonės įgyvendina savo iniciatyva – tokių reikalavimų nėra numatyta teisės aktuose. 2019 m. Grupės bendrovė ESO toliau taikė rangovų reitingavimo tvarką, pagal kurią vertinama rangovų veiklos kokybė, atsižvelgiant ne tik į sutartyse numatytų terminų laikymąsi, bet ir į darbų atlikimą laikantis darbų saugos reikalavimus, užtikrinant, kad nebūtų pažeidimų, nelaimingų įvykių, incidentų.

„Ignitis gamyba“ 2019 m. įsidedė naują ISO 45001:2018 standartą (Darbuotojų sveikatos ir saugos vadybos sistema), o ESO palaiko darbuotojų saugos ir sveikatos vadybos standartą OHSAS 18001:2007.

Grupės darbuotojų sveikatos ir saugaus darbo rodikliai, 2019 m.

<p>Darbuotojų incidentai ir nelaimingi atsitikimai</p>	<ul style="list-style-type: none"> – ESO: 103 incidentai, iš kurių 94 – autoįvykiai. 14 lengvų nelaimingų atsitikimų: 4 iš jų pakeliui į/iš darbo, 10 iš jų atliekant darbo funkcijas. – Pagrindinės nelaimingų atsitikimų ir incidentų priežastys – darbuotojų neatidumas, kai susižeidžia paslysdami, užkliūdami ir griūdami. – „Ignitis gamyba“: 1 lengvas nelaimingas atsitikimas ir 2 sveikatos incidentai, nesusiję su darbo funkcijomis (aukštas kraujospūdis ir apsinuodijimas maistu). Į medicinos punktą kreiptasi dėl 1 smulkaus susižeidimo, kuomet darbuotojas buvo užsikrėtęs akį. – Visi nelaimingi atsitikimai ištirti.
<p>Grupės įmonių objektuose įvykę rangovų darbuotojų darbų saugos ir sveikatos pažeidimai, jų pobūdis bei nelaimingi atsitikimai</p>	<ul style="list-style-type: none"> – ESO: patikrinta 3 591 rangovų darbo vieta, nustatyti 1 027 pažeidimai. 34 kartus stabdyti darbai dėl kompleksinių arba grubių pažeidimų. Pobūdis: netinkamas darbų įforminimas, apsaugos priemonių neturėjimas, netinkamai įrengta darbo vieta. Rangovų darbuotojai patyrė 3 lengvus nelaimingus atsitikimus. – „Ignitis gamyba“: užfiksuota 11 rangovų darbuotojų padarytų pažeidimų, 4 atvejais iš jų stabdyti nesaugiai vykdomi darbai. Pobūdis: asmeninių apsaugos priemonių nenaudojimas, darbuotojų saugos ir sveikatos taisyklių nesilaikymas, netinkamas darbų įforminimas, netinkamas ugnies darbų vykdymas ir pan. – VKJ: 3 nelaimingi atsitikimai.
<p>Dėl darbuotojų sveikatos ir saugaus darbo pažeidimų, susižalojimų prarasto laiko rodiklis</p>	<ul style="list-style-type: none"> – ESO: dėl nelaimingų atsitikimų darbe prarastos 323 darbo dienos. – „Ignitis gamyba“: dėl nelaimingų atsitikimų darbe prarastos 6 darbo dienos. – VKJ: prarastos 382 dienos.

Inovacijos

Inovacijų vystymas Grupėje apima 4 tęstines atvirų inovacijų programas. Remiantis šiomis programomis, renkamos ir vystomos idėjos. Iki 2021 m. siekiama surinkti 500 idėjų, atlikti 15 pilotinių projektų, o 5 atrinktas idėjas pritaikyti įmonių grupės veikloje. 2019 m. pabaigoje buvo surinkta 300 idėjų, atlikta 11 pilotinių projektų, o 4 idėjos pritaikytos veikloje.

Atvirų inovacijų programos



Atvira partnerystė – partnerysčių paieška bendrų projektų vykdymui, moksliniams tyrimams ir eksperimentinei plėtrai.

Didžiausias 2019 m. vykęs partnerysčių projektas – kartu su KTU įgyvendinamas pilotinis ant vandens plūduriuojančios saulės jėgainės projektas aukštutiniame Kruonio HAE baseine. Projektui gautas papildomas 235 tūkst. Eur. finansavimas iš Lietuvos verslo paramos agentūros (LVPA).

Plūduriuojanti saulės jėgainė Kruonio HAE būtų pirmoji tokia elektrinė šio regiono šalyse bei išsiskirtų techniniais sprendimais. Jos įrengimui būtų galima išnaudoti daugiau nei 300 ha Kruonio HAE aukštutinio baseino plotą. Jėgainės konstrukcija prisitaikytų prie kintančio baseino vandens lygio, būtų atspari bangavimui ir ledui.



Atvira kultūra – energetinių inovacijų kultūros skatinimas, dalyvavimas konferencijose, hakatonų organizavimas.

2019 m. inovacijų ir technologijų festivalio LOGIN metu vyko Grupės hakatonas energetikos inovacijų tema. Dviejų dienų „Išmaniosios energetikos“ hakatone varžėsi daugiau nei 40 skirtingų sričių entuziastų: energetikos, IT, projektų valdymo profesionalai, verslo vystytojai, įmonių vadovai ir kiti ekspertai iš Lietuvos bei užsienio valstybių.



Atviras finansavimas – išmaniosios energetikos fondas „Smart Energy Fund powered by Ignitis Group“ investuojantis į energetinius startuolius.

Grupėje įsteigtas rizikos kapitalo fondas „Smart Energy Fund powered by Ignitis Group“ valdomas Contrarian Ventures investavo 3,1 mln. Eur į 14 startuolių iš 6 šalių (Prancūzijos, Jungtinės Karalystės, Lietuvos, Estijos, Norvegijos, Izraelio). Investicijos buvo paskirtos į startuolius, kuriančius inovatyvius sprendimus energijos generavimo, kaupimo, skirstymo, gaminančių vartotojų bei e-mobilumo srityse.

2019 m. fondo „Smart Energy Fund powered by Ignitis Group“ Investicijos

3,1 mln. Eur	14 skirtingų įmonių	6 šalys	21 investicijų partneris
------------------------	-------------------------------	-------------------	------------------------------------



Atvira infrastruktūra ir duomenys – grupėje veikiančios „Sandbox“ ir „Open data“ programos.

2018 m. ESO įmonėje pradėta „Sandbox“ programa, 2019 m. buvo išplėsta visoje Grupėje – technologijos ir sprendiniai siūlomi testuoti ir kitų Grupės įmonių infrastruktūroje. Per programos gyvavimo laikotarpį, gautos 32 paraiškos iš 6 šalių. Šiuo metu vykdomi 6 „Sandbox“ projektai. Net kelios išbandytos technologijos išsprendė turimas problemas ir jas jau naudojame kasdieninėje veikloje.

Vykdomi inovacijų projektai

Gaminantys vartotojai (angl. Prosumers)

Įsigaliojus Atsinaujinančių energijos išteklių ir Elektros energetikos įstatymų pakeitimams, leidžiantiems elektrą iš saulės gaminti vienoje Lietuvos vietoje, o vartoti – kitoje, startavo „Ignitis saulės parkų“ projektas.

2019 m. spalį pradėta pirma pasaulyje visiems šalies namų ūkiams prieinama nutolusių saulės jėgainių platforma „Ignitis saulės parkai“, kuri suteikia galimybę elektros energiją iš saulės gaminti ne tik individualių namų, bet ir daugiabučių gyventojams. Platforma yra atvira visiems saulės elektrinių vystytojams, kurie gali teikti savo projektus pardavimui.

„Ignitis saulės parkų“ platformoje gyventojai gali įsigyti arba išsinuomoti bet kurio vystytojo siūlomą saulės elektrinės dalį, kurios minimalus galingumas yra 1 kW, o maksimalus – 30 kW.

Galios palaikymo sistemos

ESO 2019 m. įrengė dvi pilotines galios palaikymo sistemas, kurios užtikrina kokybiškos elektros energijos tiekimą klientams tada, kai padaryti to neleidžia tinklo būklė. Šiam sprendimui pasiteisinus, jis ateityje būtų naudojamas vietoje brangios ir ilgai trunkančios linijos rekonstrukcijos.

Galios palaikymo sistema veikia hibridiniu režimu – dalį elektros tiekia iš tinklo, trūkstantį dalį padengia baterijos. Tokia sistema suteikia galimybę atidėti skubias ir neplanuotas rekonstrukcijas, tampa įrankiu valdyti Investicijas. Taip pat tai padeda vartotojui palaikyti elektros tiekimą tinklų gedimo atveju – gerinami SAIDI/SAIFI rodikliai.

Automatinė tinklo apžiūra

ESO analizavo ir pilotavo oro linijų apžiūros skaitmeninimo sprendimus, optimizuojant apžiūros procesą ir duomenų surinkimą, duomenų analizei atlikti naudotas dirbtinis intelektas. Atliktas proceso palyginimas greičio, kokybės ir kainos prasme.

Pilotinio projekto metu išbandyti:

- Dronai vietose, kurias dėl riboto pasiekiamumo sunku pasiekti ieškant gedimų (defektavimo procese);
- Įmonės „Sterblue“ siūlomas automatizuoto skrydžio planavimas, duomenų surinkimas ir dirbtinis intelektas elementų/defektų atpažinimui.
- Defektavimo proceso aprašymo pirkimas iš įmonės „Hepta“, kuri atlieka apžiūras naudojant dronus.
- Išanalizavus pilotų rezultatus, pasirinkta išbandyti 1 000 km oro linijų apžiūrą, pasitelkiant LIDAR technologiją.

Mikrosalos

Mikrosalų projektas pilotuoja Grupėje dar nebandytą sprendimą – nepriklausomą nuo bendro tinklo elektros energijos tiekimą pasitelkiant energijos gamybą iš atsinaujinančių išteklių, bateriją bei dyzelinį generatorių.

Šio sprendimo tikslas yra spręsti problemas tinklo vietose, kur geografiškai izoliuotose vietovėse klientams elektra yra tiekama ilgomis oro linijomis, einančiomis per miškus ar po vandeniu.

Sprendimas pilotuojamas dviem nutolusiose gyvenvietėse esantiems klientams Prienų ir Plungės rajonuose.

Skaitmeninimas ir robotizacija

Grupėje veiklos efektyvumo ir skaitmeninimo programos padeda kurti nuolat tobulėjančios ir greitai besimokančios organizacijos kultūrą. 2019 m. skaitmeninimo ir veiklos meistriškumo komanda daug dėmesio skyrė hakatonų organizavimui, procesų automatizavimui, veiklos efektyvumo programos stiprinimui.

Hakatonai

2019 m. buvo suorganizuoti 3 hakatonai – du skirti darbuotojams, vienas išorės partneriams. Hakatonų metu buvo sprendžiami realūs Grupės iššūkiai ir buriamos komandos iš įvairių padalinių bei Grupės įmonių. Vidinių hakatonų metu iš viso buvo išvystyta 17 idėjų, iš kurių 11 įgyvendintos arba vystomos.

Keli idėjų, kurios vystomos po hakatono, pavyzdžiai:

- Vidinis automatizuotas pokalbių asistentas (angl. chatbot), kuris padeda atsakyti į vidinius klausimus, susijusius su darbo santykiais. Planuojama šio įrankio plėtra pildant klausimų bazę, kuriais darbuotojai kreipiasi į Grupės paslaugų centro kolegas.
- Saulės jėgainių automatizuotas personalizuotų pasiūlymų teikimas, padedantis identifikuoti potencialius klientus ir proaktyviai jiems siūsti personalizuotus pasiūlymus.

2020 m. hakatonai bus ir toliau organizuojami, nes tai puiki terpė pritraukti žmones iš įvairių sričių ir spręsti iššūkius, kylančius Grupėje. Planuojama surengti dirbtinio intelekto hakatoną, kurio metu bus bandoma dirbtinio intelekto technologijas pritaikyti Grupėje.

Procesų automatizacija

2019 m. daug dėmesio buvo skirta naujų technologijų pritaikymui. Pradėta naudoti procesų automatizacijos (angl. robotic process automation, RPA) technologija – automatizuotos rankinės bei pasikartojančios operacijos, kurios atliekamos kompiuteriu, naudojant skirtingas programas.

2018 m., naudojant RPA buvo atlaisvinta 8,5 FTE (FTE reiškia visos darbo dienos ekvivalentą), tuo tarpu 2019 m. – 76 FTE. Robotams atliekant darbus, Grupės darbuotojai turėjo galimybę dirbti įdomesnius ir aukštesnę pridėtinę vertę kuriančius darbus.

2020 m. planuojama plėsti kompetencijas automatizavimo srityje, pasitelkiant dirbtinio intelekto technologijas.

Veiklos efektyvumo programa

Grupėje jau ketverius metus veikia veiklos efektyvumo programa, padedanti Grupės įmonėms kurti didesnę vertę savo klientams ir akcininkams. 2019 m. įgyvendinta daugiau nei 1 400 veiklos patobulinimų, kurie sutaupė 1,8 mln. Eur ir apie 259 tūkst. val.

Dalinamės keliais pavyzdžiais, kaip darbuotojams, dėl kylančių idėjų, pavyko efektyviau valdyti veiklą:

- Jungiant naujai pastatytą dujotiekį prie veikiančio dujotiekio darbuotojai pasiūlė Kaizen patobulinimą, kuris per metus sutaupo apie 16 tūkst. Eur. Darbuotojai patobulino gręžimo įrangą taip, kad darbai gali būti atliekami per trumpesnę laiką ir naudojant mažiau medžiagų, nenutraukiant klientams dujų skirstymo.
- Klientų aptarnavimo darbuotojai įgyvendinto net 32 idėjas, gerinančias klientų aptarnavimo patirtį: patobulintas savitarnos svetainės informatyvumas, palengvintas duomenų pažymoms surinkimas, pagerinti šablonai klientų informavimui, pagreitintas suvartojimo ataskaitų parengimas verslo klientams. Šiais patobulinimais sutaupyta net 5 tūkst. darbo val., pagreitinti ir pagerinti procesai klientams.

- Veiklos efektyvumo programos apimtyje taip pat dirbama ir ties didesniais projektais, bendradarbiaujant kelioms skirtingoms sričių ir kompetencijų komandoms. Vienas tokių projektų, kurio metu atlikus analizę, eliminuotas ranka vedamų duomenų kiekis, padėjo Investicijų planavimo procesą vykdyti 90-100 % tikslumu.

Veiklos efektyvumas ir toliau lieka svarus vertės kūrimo elementas klientams ir akcininkams bei yra kiekvieno Grupės darbuotojo neatskiriama veiklos dalis.



Socialinė atsakomybė

Grupės ataskaitos rengimas	84
Grupės atsakingo verslo principai	85
Aplinkos tvarumas	88
Socialinė aplinka	90
Ekonominė aplinka ir valdysena	91



Grupės ataskaitos rengimas

Toliau pateikta informacija apie Grupės socialinės atsakomybės arba atsakingo verslo elgesio principus ir veiklas yra parengta atsižvelgiant į Jungtinių Tautų (JT) „Pasaulio susitarimo“ (angl. Global Compact) principus bei vertinant savo veiklą Jungtinių Tautų Darnaus vystymosi tikslų (angl. Sustainable Development Goals) kontekste. Rengiant informaciją taip pat atsižvelgta į „Nasdaq“ atsakingo verslo atskaitomybės gaires (angl. ESG Reporting Guides) bei LR Konsoliduotosios finansinės atskaitomybės įstatymo reikalavimus.

Vadovaudamasi šio įstatymo reikalavimais, Grupė parengė informaciją apie 2019 m. socialinės atsakomybės veiklą. Ši informacija yra integruota Grupės konsoliduotojo metinio pranešimo dalis. Atskiros socialinės atsakomybės ataskaitos už 2019 m. Grupė nerengs. Listinguojamos Grupės įmonės – ESO ir „Ignitis gamyba“ – savo socialinės atsakomybės principus ir pagrindines veiklas taip pat aptarė savo metiniuose pranešimuose už 2019 m., kuriuos bendrovių visuotinai akcininkų susirinkimai turėtų tvirtinti 2020 m. balandžio 30 d. Šių bei kitų Grupės priklausančių įmonių informacija taip pat yra įtraukta ir į šį Grupės pranešimą, todėl jokios kitos atskiros socialinės atsakomybės ataskaitos už 2019 m. Grupėje nėra rengiamos.

Atsižvelgiant į tai, toliau pateikiamą socialinės atsakomybės ataskaitą prašome skaityti kartu su kitomis šio Grupės konsoliduotojo metinio pranešimo dalimis bei kitų Grupės įmonių metiniais pranešimais.

Pagrindiniai Grupės ir jos įmonių veikloje 2019 m. įvykę įvykiai išsamiai aprašyti šio pranešimo dalyje „Apžvalga“, Grupės strategija ir tikslai – dalyje „Verslo modelis“, 2019 m. veiklos ir finansiniai rezultatai bei jų palyginimas su ankstesniais laikotarpiais – dalyje „Rezultatai“. Išsami informacija apie Grupės darbuotojus, jų sudėtį įvairiais pjūviais, atlygio sistemą, darbuotojų sveikatą ir saugą, įvairias iniciatyvas pateikiama šio pranešimo dalyje „Žmonės ir kultūra“, o informacija apie Grupės valdyseną, valdymo organus, jų funkcijas, narius ir nariams mokamą darbo užmokestį pateikiama šio pranešimo dalyje „Valdymo ataskaita“.

Grupės įmonių metiniuose pranešimuose išsamiau aptariami toms konkrečioms įmonėms reikšmingiausi įvykiai, tik tų įmonių rezultatai. Listinguojamų įmonių metinius pranešimus atsidarysite paspaudę ant šių nuorodų: [ESO 2019 m. metinis pranešimas](#), [„Ignitis gamyba“ 2019 m. metinis pranešimas](#). Kitų Grupės įmonių metinius pranešimus galite rasti Bendrovės interneto svetainėje ([nuoroda](#)).

Visi Grupės įmonių parengti pranešimai ir ataskaitos sudaro integralų paveikslą apie Grupės veiklą, o šiame pranešime ir toliau pateikiamoje socialinės atsakomybės ataskaitoje išryškunami Bendrovei ir visai Grupės reikšmingiausi akcentai.



Grupės planai dėl atskaitingumo gerinimo 2020 metais

Remiantis Grupės 2030 strategija, tvaraus ir skaidraus verslo vystymas yra visų Grupės įmonių prioritetas. Atsižvelgiant į tai, Grupė šiuo metu atnaujina vidinius socialinę atsakomybę reglamentuojančius dokumentus. Planuojama, kad visa Grupės socialinės atsakomybės strategija bus patvirtinta 2020 m. pavasarį. Pagrindines šios strategijos dalis ir susijusius dokumentus bei veiklos planus Grupė skelbia šiame pranešime ir / ar paskelbs viešai savo svetainėje.

Dėl didelio Grupės kompleksškumo šiame pranešime nėra apžvelgiami visi rodikliai, kuriuos rekomenduoja aptarti tarptautiniai atsakingo verslo standartai, nėra kai kurių iš jų palyginimo su ankstesniais laikotarpiais. 2020 m. Grupė didelį dėmesį skiria atsakingo verslo atskaitomybei stiprinti. Atsižvelgiant į tai, planuojama 2020 m. parengti naują Grupės atsakingo verslo rodiklių sistemą, pagal kurią Grupė ir jos įmonės ataskaitas teiks nuo 2021 m. (už praėjusį ataskaitinį laikotarpį).

Grupės atsakingo verslo principai

Grupės atsakingo verslo veikla yra paremta jos vertybėmis ir apibrėžia visų Grupėi priklausančių įmonių požiūrį į savo veiklą, socialinių, aplinkos apsaugos bei skaidrios veiklos principų įtraukimą į įmonių vidaus procesus ir į santykius su suinteresuotomis šalimis.

Atsakingoje veikloje Grupė vadovaujasi visoms Grupės įmonėms taikoma:

- Socialinės atsakomybės politika
- Antikorupcijos politika
- Nulinės tolerancijos nelaimingiems atsitikimams darbe politika
- Žmogiškų išteklių valdymo politika
- Etikos kodeksu
- Kitais vidiniais dokumentais, apibrėžiančiais principus, kurių visos Grupės įmonės laikosi plėtodamos atsakingą verslą

Visus viešai skelbiamus susijusius dokumentus galima rasti Grupės svetainėje ([nuoroda](#)).

Suinteresuotosios šalys

Suinteresuotųjų šalių dalyvavimas yra itin reikšmingas ir svarbus užtikrinant socialiai atsakingą Grupės veiklą.

Įtraukdamos socialinius ir aplinkos tausojimo klausimus į santykius su suinteresuotomis šalimis, Grupės įmonės siekia ne tik pačios prisidėti prie darnios visuomenės kūrimo ir gyvybiškai svarbaus aplinkos išsaugojimo ateities kartoms, bet skatina prisidėti ir kitus.

Vykdydama savo veiklą Grupė stengiasi atsižvelgti į šių suinteresuotųjų šalių interesus ir priimti tokius sprendimus, kurie tenkintų jų geriausius interesus.

Pagrindinės Grupės suinteresuotosios šalys ir jų lūkesčiai atsakingai Grupės veiklai

Suinteresuotoji šalis	Lūkesčiai / interesai	Grupės veiksmai
Akcininkai ir investuotojai	Tikisi, kad Grupė veiks atvirai, skaidriai ir garantuos finansinę grąžą.	Grupė siekia kurti tvarius santykius su Grupės įmonių akcininkais ir investuotojais. Informuojame juos apie svarbiausius įvykius, rengiame gyvus pristatymus, atsakome į kylančius klausimus ir siekiame kurti abipusiu pasitikėjimu grįstą santykį.
Klientai	Nori gauti geriausią kainos ir kokybės santykį, tinkamus sprendimus ir gerą aptarnavimą.	Grupė rūpinasi savo klientais ir siekia jiems teikti aukščiausios kokybės paslaugas, kuriomis klientai būtų patenkinti.
Darbuotojai	Tikisi, kad Grupė, kaip darbdavys, užtikrins geras darbo ir užmokesčio sąlygas, rūpinsis darbuotojų sveikata darbo aplinkos saugumu, įgalins darbuotojus ir suteiks jiems galimybę veikti.	Grupė užtikrina darbuotojų lygybę, vienodas darbo užmokesčio sąlygas. Rūpinasi darbuotojų tobulėjimu, sveikata bei sėkmingu darbo ir asmeninio gyvenimo derinimu. Diegiama atvirumu ir vertybėmis paremta kultūra, atsižvelgiama į darbuotojų nuomonę.
Bendruomenės	Siekia užsitikrinti saugią ir kokybišką aplinką, gina savo narių interesus.	Grupė palaiko nuolatinį ryšį su bendruomenėmis, informuoja apie vykdomą veiklą, kuri gali turėti įtakos bendruomenių nariams ar jų aplinkai. Siekia dalyvauti bendruomenių gyvenime draugiškos kaimynystės pagrindais.
Politikai	Kuria teisinę bazę ir vykdo tam tikrą priežiūros funkciją, siekia atsižvelgti į rinkėjų keliamas problemas, klausimus.	Grupė ir jos darbuotojai skaidriai bendradarbiauja, teikia informaciją, tačiau išlieka apolitiški.
Valdžios institucijos	Siekia užtikrinti įstatymų laikymąsi, vykdo kontrolės ir priežiūros funkcijas, užtikrina klientų interesus.	Grupė aktyviai ir geranoriškai bendrauja su valdžios institucijomis, siekdama savo veiklą kurti tvariai bei atitikti visus įstatymų keliamus reikalavimus.
Nevyriausybinių organizacijų, asociacijų	Vykdo švietėjišką ir socialinę veiklą, atstovauja visuomenės ir atskirų jos grupių interesams, siekia skaidrumo.	Grupė palaikome santykius su įvairiomis nevyriausybėmis organizacijomis, verslo įmones vienijančiomis asociacijomis, dalyvauja dalies iš jų veikloje. Šio santykio pagrindas – dalijimasis patirtimi, informacija, mokymas ir mokymasis.
Nuomonės lyderiai	Dalijasi savo įspūdžiais ir nuomone, formuoja savo auditorijos požiūrį.	Grupė proaktyviai supažindina su įmonių veikla, paaiškina savo sprendimų priežastis ir pasekmes.
Žiniasklaida	Kelia visuomenei aktualius klausimus, nori gauti patikimas žinias ir informuoti visuomenę apie Grupės naujienas, svarbiausias energetikos temas.	Grupė proaktyviai informuoja apie savo veiklą, operatyviai ir skaidriai teikia atsakymus, padeda suprasti informaciją ir pataria.

Parama „Pasauliniam susitarimui“



United Nations
Global Compact

Grupė yra išreiškusi pritarimą „Pasaulinio susitarimo“ (angl. Global Compact) principams, kurie apibrėžia verslo atsakomybę žmogaus teisių, darbuotojų teisių, aplinkosaugos ir kovos su korupcija srityse.

Šios visuotiniai priimtos ir deklaruojamos atsakingo elgesio gairės vienodai taikomos visoms Grupės įmonėms ir yra aiški bei stipri nuoroda įmonių grupei plėtojant socialiai atsakingo verslo veiklas. Grupė siekia mažinti savo veiklos poveikį aplinkai, bendruomenei, kitiems verslams ir bendromis pastangomis dalyvauti ekonominių, socialinių ir aplinkos apsaugos problemų sprendime, prisidėti prie visuomenės raidos ir ekonomikos augimo.

Šių principų įgyvendinimo kontrolė bei su jais susijusių rizikų valdymas yra integruota Grupės įmonių veiklos kontrolės ir rizikų valdymo dalis. Šiame ir kituose šio metinio pranešimo skyriuose aptariami pagrindiniai laikantis aukščiau išvardintų prioritetų ir principų kylantys iššūkiai bei pasiekti rezultatai.

„Pasaulinio susitarimo“ principų laikymasis Grupėje

Žmogaus teisės

1 principas. Siekti, kad verslo organizacijos remtų ir gerbtų tarptautinę žmogaus teisių apsaugą savo įtakos sferoje.	Veikdamas skirtingose bendruomenėse Grupės įmonės gerbia ir saugo žmogaus teises ir laisves, skleidžia ir puoselėja demokratines vertybes, laikydamosi Visuotinėje žmogaus teisių deklaracijoje nustatytų gairių.
2 principas. Užtikrinti, kad jos pačios neprisidėtų prie žmogaus teisių pažeidimų.	Grupės įmonės neprisideda prie žmogaus teisių pažeidimų ir pasisako prieš bet kokius jų pažeidimus. Grupė siekia sukurti darbuotojams palankią aplinką, kurioje pasireikštų geriausi kiekvieno gebėjimai.

Darbuotojų teisės

3 principas. Siekti, kad verslo organizacijos remtų asociacijų laisvę ir pripažintų teisę į veiksmingas bendras derybas.	Grupės įmonės palaiko darbuotojų atstovus ir savanorišką narystę profesinėse sąjungose.
4 principas. Siekti panaikinti bet kokią privalomąjį ar priverstinį darbą.	Grupės įmonėse nėra jokio privalomojo ar priverstinio darbo.
5 principas. Siekti panaikinti vaikų darbą.	Grupės įmonėse dirba tik legaliai įdarbinti suaugę darbingo amžiaus asmenys.
6 principas. Siekti panaikinti diskriminaciją, susijusią su įdarbinimu ir profesija.	Grupė visiems asmenims taiko vienodas įdarbinimo galimybes ir darbo sąlygas, atsižvelgiant tik į profesinės veiklos pobūdį, taip pat taiko vienodus kriterijus ir principus baigiantis darbo santykiams.

Aplinkos apsauga

7 principas. Siekti, kad verslo organizacijos remtų prevencines programas, užtikrinančias aplinkos apsaugą.	Grupė naudoja pažangias, energiją ir išteklius tausojančias priemones ir technologijas, padedančias mažinti veiklos poveikį aplinkai, diegia aplinkosauginius standartus atitinkančius procesus.
8 principas. Imtųsi iniciatyvų aplinkosauginei atsakomybei didinti.	Grupė skatina gyventojus ir verslą taupiai naudoti energijos išteklius ir tausoti aplinką, aktyviai dalyvauja ekologinėse iniciatyvose ir aplinkos apsaugą užtikrinančiose prevencinėse programose.
9 principas. Skatinti aplinkai palankių technologijų vystymąsi ir paplitimą.	Grupė investuoja ir plėtoja žaliosios energijos gamybą, rūpinasi skirstomojo tinklo efektyvumo didinimu ir išmanizacija. Pirmumas teikiamas mažiau taršiam transportui, darbuotojams sudaromos galimybės į darbą ir susitikimus važiuoti dviračiais ir paspirtukais, rinktis viešąjį transportą.

Kova su korupcija

10 principas. Verslo organizacijos turi kovoti prieš visas korupcijos formas, tarp jų – papirkinėjimą ir kyšininkavimą.	Grupė netoleruoja jokių kyšininkavimo, papirkimo, prekybos poveikiu, piktnaudžiavimo ir / ar kitų korupcijos formų.
--	---

Grupės atsakingo verslo sritys, prioritetai ir veiklos gairės



Grupė išskiria penkis atsakingos veiklos prioritetus ir pagal juos apibrėžia pagrindines atsakingos veiklos gaires.

Vykdydamos suplanuotą veiklą pagal šias gaires, Grupės įmonės prisideda siekiant Darnaus vystymosi tikslų, kaip juos apibrėžia Jungtinių Tautų Organizacija.

- **Aplinkos tvarumo srityje** – per pažangių ir tausojančių technologijų diegimą, energijos gamybos apimčių iš atsinaujinančių ir vietinių energijos išteklių didinimą, skatinant ir aktyviai dalyvaujant aplinkos apsaugą ir puoselėjimą užtikrinančiose prevencinėse programose bei vystant energetinio efektyvumo paslaugas ir produktus. Hidroenergijos gamyboje rūpinamasi žuvų, vėjo energijos gamybos ir elektros skirstomųjų tinklų priežiūroje – paukščių populiacijos apsauga.
- **Socialinėje aplinkoje** – per santykius su darbuotojais ir visuomene, siekiant užtikrinti žmogaus teisių apsaugą, darbo vietos kokybę ir saugą, lygias galimybes, skatinant pilietiškumą, savanorystę, ryšių ir bendradarbiavimo su vietos bendruomenėmis palaikymą, mokslo ir verslo bendradarbiavimą, visuomenės švietimą energetinio efektyvumo bei saugaus energijos vartojimo tematika.
- **Ekonominėje aplinkoje ir valdysenoje** – per skaidrią veiklą rinkoje, užtikrinant vykdomų veiklų rentabilumą bei finansinę grąžą akcininkui, propaguojant etišką ir sąžiningą bendradarbiavimą su klientais, tiekėjais, investuotojais, partneriais, aktyviai kovojant su bet kokiomis korupcijos formomis, teikiant aukštos kokybės, saugias ir patikimas paslaugas, tobulinant veiklą, naudojant ir diegiant išmanius bei saugius skaitmeninius sprendimus.

Grupės atsakomybės sritys ir sąsaja su Darnaus vystymosi tikslais (DVT)

SRITIS	Aplinkos tvarumas	Socialinė aplinka		Ekonominė aplinka ir valdysena	
	PRIORITETAI	Aplinkos tausojimas ir energetinis sąmoningumas	Lygios galimybės ir tobulėjimo kultūra	Partnerystė santykiuose su visuomene	Atsakomybė ir skaidrumas
VEIKLOS GAIRĖS	<p>Žalioji gamyba.</p> <p>Aukščiausi aplinkos apsaugos ir ekologiniai standartai.</p> <p>Veiklos poveikio aplinkai ir CO₂ emisijų mažinimas.</p> <p>Atsakingo energijos vartojimo skatinimas.</p> <p>Dėmesys atliekų rūšiavimui ir racionaliam išteklių valdymui bei naudojimui.</p>	<p>Besąlyginė pagarba žmogaus teisėms ir laisvėms.</p> <p>Nulinė tolerancija diskriminacijai ir priekabiavimui.</p> <p>Vienodų darbo ir užmokesčio sąlygų užtikrinimas.</p> <p>Saugaus darbo kultūros palaikymas.</p> <p>Tobulėjimo skatinimas ir darbuotojų iniciatyvų bei atstovavimo palaikymas.</p>	<p>Visuomenės švietimas (energetikos pagrindai, saugus elgesys su elektra ir dujomis, vartojimo efektyvumas).</p> <p>Pilietiškumo, atsakingumo, tausojimo skatinimas.</p> <p>Bendradarbiavimas su vietos bendruomenėmis, mokyimo įstaigomis.</p> <p>Savanorystės tradicijos stiprinimas.</p>	<p>Akcininkų interesų užtikrinimas.</p> <p>Nulinė tolerancija korupcijai ir interesų konfliktų vengimas.</p> <p>Privatumo ir asmens duomenų apsaugos bei informacijos konfidencialumo užtikrinimas.</p> <p>Profesionalus atstovavimas organizacijos interesams ir atsakingas organizacijos išteklių naudojimas.</p>	<p>Rinkos įgalinimas.</p> <p>Sąžininga konkurencija.</p> <p>Didelis dėmesys patikimų partnerių atrankai ir sąžiningos partnerystės užtikrinimui.</p> <p>Aukščiausius standartus atitinkantis valdymas ir veiklos atskaitomybė.</p>
SĄSAJA SU DVT					

Aplinkos tvarumas

Grupė savo kasdienėje veikloje siekia efektyviai naudoti gamtos išteklius, mažinti energetikos objektų poveikį žmonėms ir aplinkai – gamyboje diegti modernias, efektyvias ir saugias technologijas, mažinti taršą, diegti aplinkai draugiškas inovacijas bei sprendimus.

Grupė nuosekliai vadovaujasi tarptautiniais ir nacionaliniais aplinkosaugą reglamentuojančių teisės aktų ir normų reikalavimais, profesionaliai taiko prevencines priemones, mažinančias neigiamą įtaką aplinkai.

Grupėje 2019 m. atliekant 2020 m. rizikos vertinimą aplinkosaugos rizika įvertinta, kaip esanti Grupės apetito ir tolerancijos ribose.

Aktualiausias sritys

Energijos gamybos įmonės nuosekliai vykdo visus esamus aplinkos apsaugos reikalavimus ir savo iniciatyva proaktyviai rūpinasi naujų įrenginių statyba bei senų įrenginių atnaujinimu, siekdami, kad jų veikla darytų kuo mažesnę įtaką aplinkai. Aktualūs aplinkos apsaugos klausimai: energetinis efektyvumas, iškastinio kuro naudojimo mažinimas, saugus ekologiniu požiūriu pavojingų medžiagų naudojimas, saugi įrenginių eksploatacija, atsakingas susidariusių atliekų tvarkymas, atmosferos taršos mažinimas ir pan.

Skirstymo įmonė nuolat diegia efektyvias avarių, sutrikimų, dujų nuostolių, taršos prevencines priemones. Planingai investuoja į aplinkai palankias modernias elektros skirstymo infrastruktūros technologijas: senas elektros oro linijas keičia požeminiais kabeliais, kurie mažina vizualinę taršą ir pavojų didiesiems migruojantiems paukščiams bei yra atsparesni klimato poveikiui, montuoja patikimus įrenginius izoliacinei alyvai surinkti, rekonstruoja transformatorių pastotes, senus įrenginius keičia į veikiančius tyliu, mažindami į išorę skleidžiamo triukšmo lygį.

Aplinkos vadybos sistemos standartai

Didžiausios Grupės įmonės – „Ignitis gamyba“ ir ESO – palaiko aplinkosaugos vadybos standartą ISO 14001. Visame pasaulyje pripažįstamas sertifikatas nurodo, kad įmonės vadovaujasi

svarbiausiais aplinkos apsaugos aspektų identifikavimo, stebėjimo, valdymo ir gerinimo reikalavimais. „Ignitis gamybai“ išduotas sertifikatas galioja produktams ir paslaugoms, kurias teikia „Ignitis gamybos“ valdomos elektrinės Elektrėnuose, Kruonyje ir Kaune. Tai reiškia, kad visa elektrinėse atliekama veikla: Elektrėnų komplekse vykdoma elektros ir šilumos energijos gamyba, elektros, šilumos, turbinų, gamtinių dujų, naftos ir naftos produktų įrenginių eksploatacija, Kruonio HAE vykdoma elektros energijos gamyba, tiekimas, įrenginių eksploatavimas ir galios rezervavimas, taip pat elektros energijos gamyba, tiekimas ir įrenginių eksploatavimas Kauno HE – atitinka griežtus tarptautinius aplinkosaugos reikalavimus. Vilniaus TE-3 šiuo metu nėra eksploatuojama, tačiau esant poreikiui rinkoje bus naudojama ateityje šilumos energijos ir elektros gamybai. 2019 m. gruodžio mėn. UAB „SGS Klaipėda“ atliko vadybos sistemos, įdiegtos pagal tarptautinio standarto ISO 14001:2015 reikalavimus, resertifikavimo auditą, kurio metu neatitiktųjų nenustatyta, standarto galiojimas pratęstas iki 2022 m. gruodžio 30 d. Taip pat neatitiktųjų 2019 m. nenustatyta ir bendrovėje ESO.

Energija iš atsinaujinančių išteklių

Energijos gamybos iš atsinaujinančių energijos išteklių plėtra – viena iš Grupės veiklos strateginių krypčių prisidedant prie Lietuvos energetinės nepriklausomybės didinimo, skatinant AEI naudojimą ir klimato kaitos problemų sprendimą bei prisidedant prie Darnaus vystymosi tikslų įgyvendinimo. Žaliosios gamybos tikslai 2019 m. aptarti šio pranešimo dalyje „Veiklos segmentai“ („Žalioji gamyba“ dalyje).



ŽALIA
LIETUVIŠKA
ENERGIJA

Grupė vienintelė rinkoje siūlo „Žalią lietuvišką energiją“ – sertifikuotą elektros energiją, pagamintą iš AEI Kauno HE. Perkantiems žalią energiją (pirkti gali tiek įmonės, tiek buitiniai vartotojai), išduodamos energijos

kilmės garantijos. 2019 m. „Ignitis“, savo klientams patiekė 799,8 GWh elektros energijos iš atsinaujinančių šaltinių (pagal kilmės garantijas).



Klimato kaitos stabdymas

CO₂ neutralūs iki 2050 m.



2019 m. gruodį Grupė prisijungė prie Jungtinių Tautų ir kitų tarptautinių organizacijų iniciatyvos „Business Ambition for 1.5 °C“. Prisijungdama prie šios iniciatyvos Grupė įsipareigojo iki 2050 m. iki nulio sumažinti grynąjį išmetamųjų anglies dvideginio dujų (CO₂) kiekį. Prisijungdama prie šios ambicingos iniciatyvos „Ignitis grupė“ įsipareigoja peržiūrėti savo strategiją ir joje numatyti įsipareigojimą iki 2050 m. tapti CO₂ neutralia bendrove. Grupė 2020 m. planuoja tiksliai išmatuoti visų jos veiklų daromą poveikį ir išskirti tarpinius pamatuojamus ir mokslu pagrįstus tikslus (angl. Science-based Targets), kaip palaiptinui dekarbonizacijos bus siekiama visose Grupės veiklose.

Žaliosios obligacijos

2017 m. liepą Grupė išleido pirmąją 300 mln. Eur emisiją, po metų 2018 m. liepą, buvo sėkmingai išplatinta ir antroji tokios pat apimties žaliųjų obligacijų emisija. Pritraukomis lėšomis Grupė finansuoja Investicijas į vėjo energetiką, elektros skirstomojo tinklo efektyvumo didinimą, energijos gamybos iš atliekų ir biomasės bei netauršaus transporto projektus. Žaliosiomis obligacijomis pritrauktas lėšas Grupė naudoja tik tu Investicijų finansavimui, kurios skirtos žaliosios energetikos projektams. Bendrovės žaliųjų obligacijų planui (angl. Green Bond Framework) aukščiausią žalumo kategoriją yra suteikęs nepriklausomas Norvegijos klimato tyrimų institutas „Cicero“ ir Švedijos aplinkosaugos institutas.

Taršios gamybos atsisakymas

„Ignitis gamyba“ Elektrėnų komplekse nutraukė neefektyvių senųjų blokų eksploataciją. Demontuoti arba baigiami demontuoti jau iš viso šeši iš aštuonių senųjų blokų.

Energijos vartojimo efektyvumas

ESO yra įsipareigojusi pati nuolat didinti skirstymo tinklo efektyvumą. Tuo pačiu su LR Energetikos ministerija yra sutarta kviesti Lietuvoje veikiančias įmones ir įstaigas įgyvendinti energijos vartojimo efektyvumo didinimo sprendimus. Tam, kad geri pavyzdžiai energetinio efektyvumo srityje taptų labiau matomi ir patrauktų kitus, 2019 m. buvo įkurtas ESO Pažangios energijos klubas, kuris jungia sutaupymus deklaravusias įmones. Iki 2019 metų pabaigos Pažangios energijos klubo narėmis jau buvo 166 įmonės ir įstaigos. Klubo nariai per metus sutaupė per 140 GWh energijos – tiek, kiek jos metams užtektų visai Utenos savivaldybei.

2019 m. rudenį įvyko tradicinis ESO konferencijų ciklas pramonės atstovams „Tiek, kiek reikia pramonei“. Projektas skirtas kurti racionaliai gyvenančios visuomenės tradicijas – čia ieškoma racionalaus elektros energijos vartojimo sprendimų, ypatingą dėmesį skiriant verslo, pramonės vartojimui.

Grupės įmonės ESO, „Ignitis gamyba“ ir „Ignitis“ su LR Energetikos ministerija yra pasirašiusios Energijos vartotojų švietimo ir konsultavimo susitarimus, kuriais įsipareigojo šviesti

ir konsultuoti vartotojus energijos vartojimo efektyvumo didinimo klausimais taip padedant vartotojams mažinti energijos vartojimo kaštus bei didinti energijos vartojimo efektyvumą. Bendrovės aktyviai vykdo informacines iniciatyvas skatindamos tiek buitinius vartotojus, tiek pramonę taupiai vartoti energiją. 2019 m. leidiniuose ir spaudoje skelbti patarimai kaip efektyviai vartoti energiją, taip pat klientams buvo teiktos palyginamosios energijos vartojimo analizės.

Energija ir ištekliai

Grūpei ir jos darbuotojams rūpi saikingas ir tvarus energijos išteklių vartojimas. Prie švaresnės aplinkos kūrimo siekiama prisidėti įvairiais būdais. Nuo 2020 m. visos Grupės įmonės ketina daugiau dėmesio skirti tikslų energijos ir kitų išteklių rodiklių skaičiavimui bei skelbimui. Žinodami tikslius sunaudojimus, galėsime planuoti kaip taupyti, mažinti energijos suvartojimą, energiją naudoti efektyviau. Pagrindiniai matuojami rodikliai – elektros energija, energija skirta šildymui (elektra ir dujos), vandens sunaudojimas, kuro sąnaudos.

Išteklių naudojimas Grupėje, 2019 m.

Elektros energija	~37 800 MWh
Elektros energija šildymui	~60 310 MWh
Dujos šildymui	67 000 m ³
Vandens sąnaudos	170 000 m ³
Sunaudotas popierius	~25,2 t (~10,1 tūkst. pakuočių)

Grupės įmonių darbuotojai dirba ne viename pastate įvairiuose šalies miestuose. Planuojama, jog iki 2021 m. dalis darbuotojų persikels į vieną, bendrą biurą. Šiuo žingsniu siekiama kurti patogesnes sąlygas darbuotojams. Naujas biuras bus modernesnis, ekonomiškesnis bei palankesnis aplinkai nei dabar naudojami pastatai.

Transporto ūkis ir kelionės

Grupė siekia savo transporto ūkį valdyti efektyviai. Darbuotojai skatinami naudotis bendro naudojimo automobiliais, viešuoju transportu, taksi paslaugomis, kooperuotis ir į keliones, jei tik galima vykti ne po vieną. Taip pat darbuotojams suteikiamos galimybės naudotis alternatyviomis transporto priemonėmis –

elektriniais paspirtukais ar dviračiais.

Įmonių grupė siekia, jog turimas transporto ūkis būtų šiuolaikiškas, tausojantis gamtą ir modernus, tad siekia naudoti kuo daugiau elektromobilių. 2019 m. Grupė turėjo 19 elektromobilių. Praėjusiais metais po viešo konkurso trims metams Grupės automobilių parką papildė „Nissan Leaf“ elektromobiliai, palyginti su įprastais automobiliais, leidžia gerokai sumažinti išmetamų į orą anglies dvideginio emisijų kiekį ir prisideda prie oro taršos mažinimo bei aplinkos saugojimo. Elektromobiliai į aplinką visai neišmeta teršalų. Grupės skaičiavimais, 19 naujų elektromobilių kasmet sumažins apie 65 t CO₂ emisijų per metus³. Planuojama, jog iki 2021 m. pabaigos 5 % automobilių parko sudarys elektromobiliai.

Nors siekiama naujinti automobilių parką ir naudoti elektromobilius, vis dėlto kol kas pagrindinės transporto priemonės išlieka kuru (dyzeliu ar benzinu) varomi automobiliai. Šiuo metu Grupės automobilių parką sudaro 946 automobiliai bei 382 specialiosios transporto priemonės (priekabos, elektra varomas transportas). 2019 m. Grupės automobiliams naudojo dvi kuro rūšis – dyzeliną ir benziną. Benzino sunaudota 420 tūkst. litrų, o dyzelino – 1850 tūkst. litrų.

Grūpei plečiant savo veiklą Lietuvoje ir užsienyje, daugėja vietinių ir tarptautinių kelionių įvairiomis transporto priemonėmis. 2019 m. Grupės darbuotojai oro kelionėse nukeliavo apie 650 tūkst. km, o naudodamiesi taksi nuvažiavo 40 tūkst. km. Grupė skatina darbuotojus susitikimus tarp skirtingų įmonių ir padalinių organizuoti per vaizdo konferencijas, kad būtų sumažintos išlaidos transportui, o aplinka mažiau teršiama išmetamosiomis dujomis.



³ CO₂ skaičiavimas: TP išmeta vid. 130 g/km CO₂, tai 0,00013 t/km *

2200 km/mén. * 12 mėn. * 19 vnt. elektromob. = 65 t CO₂

Atliekų tvarkymas

Grupės įmonių padalinuose pastatytos specialios šiukšliadėžės buitinių atliekų rūšiavimui, taip pat specialūs konteineriai, skirti nebenaudojamos smulkios elektros ir elektroninės įrangos bei baterijų išmetimui. Gamybinės nuotekos valomos savo valymo įrenginiuose, įrengti naftos produktų pėdsakų signalizatoriai. Pagal patvirtintą resursų taupymo planą įgyvendinamos priemonės, kad mažėtų savoms reikmėms naudojamų resursų poreikis. Gamybinėje veikloje susidaranti atliekų saugiam sutvarkymui ir utilizavimui sudaromos sutartys su specializuotomis įmonėmis.

2019 m. Grupės valdomose elektrinėse atliekų tvarkytojams perduota apie 90 t pavojingų atliekų, apie 7 720 t nepavojingų atliekų, parduota 5 863 t juodojo metalo, 118 t žalvario, išvežta apie 94 t buitinių atliekų.

Prisidedant prie aplinkos saugojimo ir taršos Lietuvoje mažinimo, visos ESO veikloje susidariusios atliekos yra rūšiuojamos, išskiriant antrines žaliavas, pavojingas atliekas, apskaitomos GPAIS (Vieninga gaminių pakuočių ir jų atliekų informacinė sistema) ir pridodamos pagal sutartį sutvarkymui specializuotiems atliekų tvarkytojams. To paties reikalaujama ir iš Bendrovės partnerių (rangovų). ESO atnaujino po rangos darbų susidariusių „grįžtamųjų medžiagų“ surinkimo principus. Per 2019 m. ESO veikloje susidariusių ir perduotų tvarkyti atliekų kiekis buvo 2 672 t.

Iniciatyvų imasi patys Grupės darbuotojai. Jų iniciatyva 2019 m. startavo vienos šiukšliadėžės kabinete iniciatyva, kuria siekiama sunaudoti mažiau šiukšlėms skirtų maišelių bei paskatinti darbuotojus daugiau judėti ir rūšiuojamas šiukšles nešti į specialias šiukšliadėžes, kurios yra kiekvieno aukšto virtuvėlėse. 2020 m. planuojamos vidinės iniciatyvos, kurios primintų rūšiavimo principus bei skatintų nenaudoti plastikinių buteliukų.

Be to, 2020 m. veiklą pradės perdirbimui netinkamas atliekas į energiją versiančios VKJ ir KKJ, tad planuojama visuomenės švietimo kampanija, pristatysianti žiedinės ekonomikos principus ir skatinsianti atsakingai rūšiuoti.

Socialinė aplinka

Daugelis veiksmų socialinės aplinkos srityje – ypač santykiuose su darbuotojais – aprašyta šio pranešimo dalyje „Žmonės ir kultūra“. Toliau trumpai aprašome, kaip į Grupės veiklas įtraukiame visuomenę ir kaip įsitraukiame į vietinių bendruomenių gyvenimą.

Visuomenės įtraukimas

ESO įgyvendina plataus masto ilgalaikes socialinės atsakomybės iniciatyvas, kurias vienija aktyvus tikslinių visuomenės grupių įtraukimas bei saugumo ir efektyvaus energijos naudojimo idėjos. Per žiniasklaidos priemones – televiziją, radiją, spaudą ir internetą – siekiama informuoti visuomenę apie saugos principus, kurių būtina laikytis atliekant lauko darbus. Ypatingas dėmesys skiriamas priminimui apie požeminį elektros ir dujų tinklą, taip pat patarimų apie saugų elgesį audrų metu sklaidai. Daug dėmesio skiriama vagysčių, dėl kurių sutrikdoma elektros tinklo veikla, prevencijai ir visuomenės pilietiškumo skatinimui.

„Ignitis gamyba“ siekia prisidėti prie visuomenės ir ypač jaunosios kartos švietimo apie energetiką. Įmonė neatlygintinai priima ekskursijas į valdomus objektus: kombinuotojo ciklo bloką Elektrėnuose, Kruonio HAE, Kauno HE. Objektuose yra organizuojamos pažintinės ekskursijos, kurių metu lankytojai supažindinami su elektrinių istorija, veikla, technologija ir pagrindiniais įrenginiais. Per 2019 m. buvo surengta daugiau nei 100 ekskursijų, kuriose sudalyvavo daugiau nei 1700 lankytojų iš įvairių įmonių, mokyklų ir kitų institucijų.

Grupės darbuotojai 2019 m. balandžio mėn. aktyviai dalyvavo Energetikų diena skirtoje iniciatyvoje ir ėjo į mokyklas, kur įvairaus amžiaus moksleiviams pravedė daugiau nei pusšimtį pamokų apie energetiką ir taupų energijos vartojimą.

Naujus projektus įgyvendinančioms įmonėms „Ignitis renewables“, VKJ ir KKJ ypač aktualus glaudaus kontakto su vietinėmis bendruomenėmis išlaikymas. Įmonės periodiškai organizuoja susitikimus, dalyvauja bendruomenių šventėse, kur pristato savo veiklą, projekto įgyvendinimo eigą, atsako į klausimus.

Parama

Stiprinant skaidrumo principo įgyvendinimą nuo 2018 m. Grupės įmonės paramos neskiria. Paramos fondą, per kurį anksčiau buvo teikiama parama, ruošiamasi likviduoti. Nauji kvietimai teikti paraiškas paramai gauti nepriimami, paraiškos nesvarstomos.

Narystės

Atsakinga veikla laikome ir dalinimąsi savo patirtimi. Aktyviai tai darome dalyvaudami įvairių organizacijų veikloje:

Kelios Grupės įmonės yra **Nacionalinės Lietuvos energetikos asociacijos (NLEA)** narės. Kasmet kartu su kitais asociacijos nariais minime Lietuvos energetikų dieną. Per NLEA dalyvaujame ir kitų organizacijų veikloje:



- „Eurelectric“.
- Pasaulio energetikos taryba.
- Tarptautinė dujų asociacija.
- Lietuvos pramoninkų konfederacija.
- Investuotojų forumas.



Nuo 2016 m. „Ignitis grupė“ yra **Jungtinių Tautų Pasaulinio Susitarimo (angl. Global Compact)** narė, kuriuo įsipareigojo savo veiklą įgyvendinti pagal 10 susitarimo principų.



2019 m. „Ignitis grupė“ tapo „**Baltic Institute of Corporate Governance**“ (BICG) nariais. Ši organizacija – tai bendrovių valdymo institutas Baltijos šalyse, kurios narių bendras tikslas yra didinti mūsų regiono įmonių skaidrumą, konkurencingumą ir gerinti jų valdyseną.



„Ignitis grupė“, vystydama vėjo parkų projektus, 2019 m. prisijungė prie organizacijos „**WindEurope**“, vienijančios vėjo industrijos narius Europoje ir pasaulyje.

Ekonominė aplinka ir valdysena

Etika ir antikorupcija

Grupėje netoleruojamos jokios korupcijos apraiškos, pasisakoma už aukštus etikos, sąžiningumo ir skaidrumo veikloje standartus. Grupės įmonėms svarbu dirbti sąžiningai, skaidriai ir kurti patikimus ryšius su savo klientais, partneriais, tiekėjais, institucijomis. Siekiama, kad rinkoje, kurioje Grupė veikia, būtų laikomasi etikos ir skaidrumo principų, pirmiausia – netoleruojama korupcija.

Grupėje yra patvirtinta Antikorupcinė politika, kuri skelbiama viešai. Tuo įsipareigojama sąžiningai laikytis su veikla susijusių teisės normų, kovoti su korupcija ir įgyvendinti antikorupcines priemones. Politika taikoma visiems darbuotojams, rangovams, tiekėjams, konsultantams, kitiems tarpininkams. Įmonių grupė neremia ir susilaiko nuo bet kokių įtakos formų – tiek tiesioginių, tiek ir netiesioginių – politikams ar politinėms partijoms. Grupėje aiškiai reglamentuota tvarka dėl galimų / negalimų dovanų bei kitų naudų. 2019 m. pradėjo veikti dovanų registras, kuriame registruojamos visos darbinuose santykiuose gautos ir teikiamas dovanos.

Grupės darbuotojai nuolat šviečiami apie kovos su korupcija naudą ir reikšmę. Visi grupės naujokai privalo susipažinti su Antikorupcijos politika bei dalyvauti privalomuose antikorupcijos ir verslo etikos mokymuose. 2019 m. Grupė tęsė darbuotojų švietimą korupcijos suvokimo srityje: skatino darbuotojus domėtis korupcijos daroma žala, atpažinti jos apraiškas, nelikti abejingais. Elektroninius antikorupcijos mokymus pabaigė beveik 1 500 įmonių grupės darbuotojų, kiekvienas mokymams skyrė apie 1,5 val. savo laiko.

Mokymai organizuojami ne tik Grupės įmonių darbuotojams, bet ir verslo partneriams. 2019 m. įvyko mokymų, kurių bendra trukmė buvo 23 val., juose dalyvavo 294 verslo partneriai.

Grupėje kiekvienais metais atliekama korupcijos suvokimo apklausa. 2019 m. pabaigoje (apklausa pradėta 2019 m. gruodį ir baigta 2020 m. sausio pradžioje) skelbtoje apklausoje dalyvavo daugiau nei 1 400 darbuotojų. 96 % dalyvavusių apklausoje teigė, jog jei susidurtų su korupcija, praneštų apie šią situaciją vadovybei ar teisėsaugos institucijoms. 73 % atsakiusių sutiko, jog atvejai, kai norima darbuotojams papildomai atsilyginti

(siūlomas kyšis), nėra dažni. Iš visų atsakiusių 4 % teigė, jog jie buvo susidūrę su korupcija (jiems buvo siūlomas kyšis ar pan.). Apklausos rezultatai rodo tendenciją, jog jau kelerius metus iš eilės korupcijos suvokimas Grupėje nekinta ir išlieka labai aukštas. Vis dėlto mokymus ketinama ir toliau tobulinti – tiek organizuojamus gyvai, tiek elektroninius. Grupė ketina diegti antikorupcinės vadybos sertifikata.

Etikos kodeksas

2019 m. Grupė parengė ir 2020 m. pradžioje patvirtino Etikos kodeksą ([nuoroda](#)). Jis apibrėžia, kokiais verslo etikos principais ir standartais remiasi Grupės įmonės bei kokio elgesio tikisi iš savo darbuotojų jų kasdiniame darbe. Kodeksas taikomas visiems Grupės darbuotojams bei priežiūros ir valdymo organų nariams, nepriklausomai nuo jų užimamų pareigų, įmonės ar šalies, kurioje jie dirba, taip pat Grupės partneriams. Darbuotojams šis Kodeksas padeda elgtis pagal Grupės lūkesčius. Visoms suinteresuotoms šalims Etikos kodeksas nurodo, kokiais etiškos ir atsakingos veiklos principais Grupės įmonės vadovaujasi vykdydamos savo veiklą ir kokio elgesio tikisi iš savo partnerių.

Pranešimai apie pažeidimus

Apie galimus antikorupcijos bei Etikos kodekso nuostatų pažeidimo atvejus Grupė skatina pranešti Pasitikėjimo linijos elektroniniu paštu pasitikėjimolinija@ignitis.lt arba telefonu +370 640 88889. Šiais kontaktais gali naudotis visi darbuotojai, tiek visos suinteresuotosios šalys – telefono numeris ir el. pašto adresas skelbiami viešai interneto svetainėje. Grupė įsipareigoja saugoti pranešimų teikėjų konfidencialumą.

2019 m. per Pasitikėjimo liniją sulaukta 482 pranešimų. Pranešimų skaičius smarkiai išaugo (2018 m. šis skaičius siekė 25), nes vykstant organizaciniais pokyčiams pasitaikė nemažai atvejų, kai klientai, negalėdami pasinaudoti klientų aptarnavimui skirtu numeriu, skambindavo į Pasitikėjimo liniją.

Pirkimai ir reikalavimai tiekėjams

Centralizuotą Grupės įmonių pirkimų funkciją vykdo „Ignitis

grupės paslaugų centras“. Įmonė vykdo pirkimų procedūras ir teikia prekių, paslaugų arba darbų viešųjų pirkimų planavimo ir vykdymo paslaugas. Viešieji pirkimai yra centralizuoti, pirkimų procesai – standartizuoti ir sukoncentruoti vienoje internetinėje platformoje. Siekiant užtikrinti skaidrų ir atvirą viešųjų pirkimų procesą bei atvirą dialogą, kviečiame tiekėjus į informacinius susirinkimus, kurių metu pristatomi perkančiųjų organizacijų planuojami didelės vertės pirkimai.

Grupė vykdydama pirkimus laikosi Europos bendrajame viešųjų pirkimų dokumente nurodytų reikalavimų. Tiekėjai, kurie dalyvauja nusikalstamoje veikloje ar yra susiję su korupcija, sukčiavimais, teroristiniais nusikaltimais, pinigų plovimu ar teroristų finansavimu, vaikų darbu ar kitomis prekybos žmonėmis priemonėmis, pirkimuose dalyvauti negali.

Pirkimuose, kai perkami produktai, kurių pirkimams taikytini aplinkos apsaugos kriterijai, taikome aplinkos ministro įsakyme nurodytus aplinkosaugos reikalavimus. Pirkimai, kuriuose numatyti aplinkos ministro įsakyme nurodyti bent minimalūs aplinkosaugos kriterijai, vadinami žaliaisiais pirkimais. Jei tiekėjų siūlomi produktai neatitinka nustatytų aplinkosauginių reikalavimų, tokie pasiūlymai šalinami iš pirkimo procedūros. Tam tikruose pirkimuose papildomai taikomi aplinkosauginius ir energijos vartojimo efektyvumo kriterijus.

Papildomai kai kuriuose pirkimuose taikomas socialinis pasiūlymų vertinimo kriterijus ir vertinama, kiek sutartį vykdysiantiems ir pirkimo dokumentuose nurodytas užduotis atliksiantiems darbuotojams siūlomo darbo užmokesčio mėnesio mediana viršija Lietuvos Respublikoje nustatytą minimalų darbo užmokestį. Kuo didesnį darbo užmokestį sutartį vykdysiantiems darbuotojams tiekėjas moka, tuo didesnį balą vertinime gauna. Šį kriterijų pakankamai plačiai taikome bendrovės ESO rangos pirkimuose.

2019 m. Grupėje baigti 2845 pirkimai. Gautos 223 tiekėjų pretenzijos dėl Grupės įmonių vykdytų pirkimų, 41 iš jų pripažintos pagrįstomis ir buvo tenkintos, o 43 – tenkintos iš dalies.

Asmens duomenų apsauga

Grupėje galioja bendra Duomenų apsaugos politika ir Duomenų apsaugos standartas, kuriais vadovaujantis formuojama vieninga duomenų apsaugos valdymo strategija ir tikslai.

2019 m. Grupės įmonės (ESO, „Ignitis“) ruošdamosi strategiškai svarbių projektų – išmaniųjų skaitiklių diegimo ir elektros energijos rinkos dereguliavimo – įgyvendinimui ir siekdamos užtikrinti tinkamą duomenų apsaugą, šių projektų kontekste ne kartą konsultavosi su Valstybine duomenų apsaugos inspekcija ir gavo iš jų rekomendacijas.

Siekiant įvertinti Grupės įmonių veiklos ir procesų atitiktį Bendrajam duomenų apsaugos reglamentui (toliau – BDAR) 2019 m. rugpjūčio–spalio mėn. buvo atliktas planinis klientų asmens duomenų apsaugos kontrolės vidaus auditas. Audito metu buvo nustatyti procesai, kuriems reikalingi patobulinimai ir/arba papildoma kontrolė, kad veikla pilnai atitiktų BDAR reikalavimus. Parengtas priemonių planas bus įgyvendinamas 2020 m. Diegdami naujus procesus vertiname rizikas atlikdami poveikio duomenų apsaugai vertinimus ir pasirinkdami tinkamas duomenų valdymo ir saugumo priemones šioms rizikoms sumažinti / eliminuoti. Taip pat laikomės visų procedūrų ir reikalavimų, kurie numatyti BDAR.

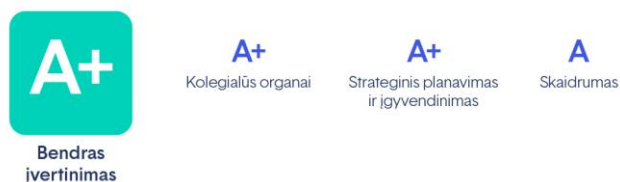
Siekiame, kad darbuotojai dirbdami su asmens duomenimis laikytųsi duomenų apsaugos principų, todėl kasdien juos konsultuojame, teikiame jiems rekomendacijas.

2020 m. planuojame tobulinti duomenų apsaugos valdymo procesus, kad jie būtų paprasti ir lengvai administruojami kasdien su jais dirbantiems darbuotojams. Planuojame organizuoti mokymus poveikio duomenų apsaugai vertinimo ir duomenų saugumo pažeidimų klausimais.

Apdovanojimai, pasiekimai



„Ignitis grupė“ – 2018-2019 m. valdysenos indekso lyderiai



Pasaulio banko paskelbtame „Doing Business 2020“ reitinge Lietuva pagal prisijungimo prie elektros tinklų rodiklį pakilo iš 26 į 15 vietą – 11 pozicijų aukščiau, lyginant su 2019 m. rodikliu (2017 m. – 33 vieta, 2016 m. – 55 vieta). Tai didele dalimi yra ir ESO, Grupės įmonės, nuopelnas.

2019 m. Valdymo koordinavimo centro paskelbtame gerojo valdymo indekse „Ignitis grupės“ valdysena buvo pripažinta Valdysenos indekso lydere tarp valstybės valdomų įmonių.

„Ignitis grupė“ 2019 m. gavo „Nasdaq“ apdovanojimą už geriausių Baltijos rinkos obligacijų emitento ryšius su investuotojais ir buvo pakviesta biržos prekybos sesiją Niujorke uždaryti simboliniu skambučiu.

„Ignitis grupė“ Lenkijos verslo apdovanojimuose už vystomą Pomeranijos vėjo parko projektą gavo apdovanojimą kategorijoje „Didžiausia lietuviška Investicija Lenkijoje 2019“.

Priedai

Kita reikšminga informacija	94
Pranešimai apie Bendrovės esminius įvykius	95
Audito komiteto pranešimas	97
Informacija apie Skaidrumo gairių įgyvendinimą	98
Informacija apie Valdysenos kodekso laikymąsi	100
Naudojami trumpiniai ir terminai	110



Kita reikšminga informacija

Šiame pranešime pateikiama informacija UAB „Ignitis grupė“ (toliau tekste – ir „Ignitis grupė“ ar „Bendrovė“) akcininkams, kreditoriams ir kitiems suinteresuotiems asmenims apie Bendrovės ir jos valdomų įmonių, kurios kartu vadinamos „Ignitis grupės“ įmonėmis (toliau tekste – ir „Grupė“) veiklą per 2019 m. sausio–gruodžio mėnesių laikotarpį.

Šį pranešimą parengė Bendrovės administracija, vadovaudamasi Lietuvos Respublikos akcinių bendrovių įstatymu, Lietuvos Respublikos įmonių konsoliduotosios finansinės atskaitomybės įstatymu, Lietuvos Respublikos vertybinių popierių įstatymu, Lietuvos banko valdybos patvirtintų Informacijos atskleidimo taisyklių bei Informacijos atskleidimo gairių aktualia redakcija, taip pat Lietuvos Respublikos Vyriausybės patvirtintu Valstybės valdomų įmonių veiklos skaidrumo užtikrinimo gairių aprašu bei kitais teisės aktais.

Už pranešime pateiktą informaciją atsakinga Bendrovė vadovybė. Su pranešimu bei dokumentais, kuriais naudojantis jis buvo parengtas, galima susipažinti iš anksto susitarus darbo dienomis pirmadieniais–ketvirtadieniais 7.30–16.30 val., penktadieniais 7.30–15.15 val. Bendrovės centrinėje būstinėje (Žvejų g. 14, Vilnius).

Šis metinis pranešimas bei kiti pranešimai, kuriuos Bendrovė privalo skelbi pagal galiojančius teisės aktus, pateikiamas Bendrovės tinklalapyje www.ignitisgrupe.lt ir vertybinių popierių biržos „Nasdaq Vilnius“ tinklalapyje www.nasdaqbaltic.com

Reikšmingi susitarimai

Reikšmingų susitarimų, kurių šalis yra Bendrovė ir kurie įsigalioję, pasikeitę ar nutrūkę pasikeitus Bendrovės kontrolei, sudaryta nebuvo.

Bendrovės ir jos organų narių ar darbuotojų susitarimų, numatančių kompensaciją, jei jie atsistatydintų arba būtų atleisti be pagrįstos priežasties arba jei jų darbas baigtųsi dėl Bendrovės kontrolės pasikeitimo, sudaryta nebuvo.

Žalingi sandoriai

Per ataskaitinį laikotarpį Bendrovės vardu sudarytų žalingų sandorių (neatitinkančių Bendrovės tikslų, esamų įprastų rinkos sąlygų, pažeidžiančių akcininkų ar kitų asmenų grupių interesus ir pan.), turėjusių ar ateityje galinčių turėti neigiamos įtakos Bendrovės veiklai ir/arba veiklos rezultatams, taip pat sandorių, sudarytų esant interesų konfliktui tarp Bendrovės vadovų, kontroliuojančių akcininkų ar kitų susijusių šalių pareigų Bendrovei ir jų privačių interesų ir/arba kitų pareigų, sudaryta nebuvo.

Pagrindiniai vidaus kontrolės ir rizikos valdymo sistemų, susijusių su konsoliduotų finansinių ataskaitų sudarymu, požymiai

Bendrovės finansinės ataskaitos rengiamos pagal ES patvirtintus Tarptautinius finansinės atskaitomybės standartus (TFAS).

Bendrovei apskaitos paslaugas teikiančios įmonės darbuotojai prižiūri, kad finansinės ataskaitos būtų tinkamai rengiamos, rūpinasi, kad duomenys būtų surinkti laiku ir teisingai. Bendrovės finansinių ataskaitų rengimas, vidaus kontrolės ir finansinės rizikos valdymo sistemos, teisės aktai, reglamentuojantys finansinių ataskaitų sudarymą, yra kontroliuojami ir valdomi.

Informacija apie auditą

2019 m. vasario 25 d. įvykusiame Bendrovės visuotiniame akcininkų susirinkime priimtas sprendimas dėl Bendrovės bei jos dukterinių įmonių finansinių ir konsoliduotų ataskaitų auditą atliksiančios audito įmonės išrinkimo ir audito paslaugų apmokėjimo sąlygų nustatymo (audito įmone, kuri atliks 2019–2021 metų Bendrovės finansinių ataskaitų auditą, išrinkta UAB „Ernst & Young Baltic“. 2019 m. Bendrovės ir jos dukterinių įmonių finansinių ir konsoliduotų ataskaitų metinio audito sąnaudos sudarė 299 991,67 EUR (be pridėtinės vertės mokesčio).

Kiti sutartiniai susitarimai su auditoriais

Bendrovė nėra sudariusi papildomų susitarimų su jos finansinių ataskaitų auditą atlikusia įmone.

Pranešimai apie Bendrovės esminius įvykius

Per ataskaitinį laikotarpį (2019 m.)

Gruodžio 31	Dėl teismo priimto sprendimo
Gruodžio 31	Bendrovės veiklos rezultatų skelbimo 2020 m. kalendorius
Gruodžio 31	Bendrovės preliminarūs 2019 m. 11 mėnesių finansiniai duomenys
Gruodžio 20	Dėl VAC ir GPC reorganizavimo užbaigimo
Gruodžio 4	Dėl dukterinių bendrovių visuotiniuose akcininkų susirinkimuose priimtų sprendimų ir ketinimo teikti oficialų siūlymą
Gruodžio 4	Dėl Bendrovės vienintelio akcininko teises įgyvendinančios Lietuvos Respublikos finansų ministerijos sudarytos darbo grupės
Lapkričio 29	Bendrovės preliminarūs 2019 m. 10 mėnesių finansiniai duomenys
Lapkričio 20	Bendrovės 2019 m. III ketv. rezultatai: Pajamas didino išaugusios didmeninės prekybos apimtys Lenkijoje, dukart išaugo vėjo parkų portfelio pelnas
Lapkričio 19	Papildomas paaiškinimas dėl Bendrovės dukterinių bendrovių delistingavimo ir svarstomo IPO
Lapkričio 13	Dėl Bendrovės vienintelio akcininko teises įgyvendinančios Lietuvos Respublikos finansų ministerijos inicijuojamo darbo grupės sudarymo
Lapkričio 11	Dėl Bendrovės dukterinių bendrovių „Ignitis gamyba“ ir ESO akcijų išbraukimo iš prekybos reguliuojamoje rinkoje proceso inicijavimo
Spalio 29	CORRECTION: Bendrovės veiklos rezultatų skelbimo 2019 m. kalendorius
Spalio 25	Dėl sąlyginės akcijų pirkimo – pardavimo sutarties nutraukimo ir derybų pabaigos
Spalio 21	Dėl VAC ir GPC reorganizavimo inicijavimo
Rugsėjo 30	Bendrovės preliminarūs 2019 m. 8 mėnesių finansiniai duomenys
Rugsėjo 13	Dėl paskolos „Ignitis renewables“ padidinimo
Rugsėjo 6	Lietuvos energija naujos redakcijos įstatų įregistravimo
Rugsėjo 6	Bendrovės preliminarūs 2019 m. 7 mėnesių finansiniai duomenys
Rugsėjo 5	Bendrovės grupės 2019 m. I pusmečio rezultatai: Koreguota EBITDA augo 9,8 proc., grupės Pajamos užsienyje išaugo keturis kartus iki 175,7 mln. Eur
Rugsėjo 4	CORRECTION: Bendrovės veiklos rezultatų skelbimo 2019 m. kalendorius
Rugpjūčio 29	CORRECTION: Bendrovės veiklos rezultatų skelbimo 2019 m. kalendorius
Rugpjūčio 5	Dėl Bendrovės pavadinimo keitimo
Liepos 31	Bendrovės preliminarūs 2019 m. 6 mėnesių finansiniai duomenys
Liepos 1	Dėl Bendrovės laiško investuotojams
Birželio 28	Bendrovės preliminarūs 2019 m. 5 mėnesių finansiniai duomenys
Gegužės 31	Correction: Bendrovės, 2018 m. metinė informacija
Gegužės 31	Bendrovės grupė išlaikė BBB+ kredito reitingą
Gegužės 31	Bendrovės preliminarūs 2019 m. 4 mėnesių finansiniai duomenys
Gegužės 28	Dėl 100 proc. „Pomerania“ akcijų ir akcininko reikalavimo teisių įsigijimo
Gegužės 21	Dėl „Lietuvos energijos tiekimas“ ir „Energijos tiekimas reorganizavimo“ sąlygų patvirtinimo
Gegužės 17	Bendrovės grupės 2019 m. I ketv. rezultatai: koreguotos EBITDA augimą lėmė nuoseklios Investicijos į tinklą bei žaliąją gamybą
Gegužės 6	Correction: Bendrovės veiklos rezultatų skelbimo 2019 m. kalendorius
Gegužės 2	Bendrovės, 2018 m. metinė informacija
Gegužės 2	Dėl Bendrovės, eilinio visuotinio akcininkų susirinkimo sprendimų
Balandžio 24	Dėl prašymo registruoti naujus prekės ženklus

Balandžio 17	Bendrovės pristato grupės 2018 metų audituotus finansinius rezultatus ir 2019 metų planus internetiniame seminare
Balandžio 17	Dėl Bendrovės valdybos sprendimų
Balandžio 12	Kvietimas į Bendrovės grupės 2018 metų finansinių rezultatų ir 2019 metų planų pristatymą internetiniame seminare
Balandžio 8	Correction: Bendrovės veiklos rezultatų skelbimo 2019 m. kalendorius
Balandžio 2	Dėl ESO sprendimo atsisakyti skundo teisme
Kovo 29	Bendrovės preliminarūs 2019 m. 2 mėnesių finansiniai duomenys
Kovo 25	Dėl 100 proc. „Vėjo vatas“, „Vėjo gūsis“, „Eurakras“ ir „Mažeikiai“ akcijų perleidimo
Kovo 12	Dėl paskolos suteikimo „Lietuvos energijos tiekimas“
Vasario 28	Bendrovės preliminarūs 2019 m. 1 mėnesio finansiniai duomenys
Vasario 28	Bendrovės 2018 m. dvylikos mėnesių tarpinė informacija: tarptautinėse rinkose išaugusios kainos paveikė Bendrovės rezultatus
Vasario 1	Dėl Bendrovės stebėtojų tarybos narės paskyrimo
Sausio 31	Bendrovės preliminarūs 2018 m. 12 mėnesių finansiniai duomenys
Sausio 18	Planuojama inicijuoti „Lietuvos energijos tiekimas“ ir „Energijos tiekimo“ reorganizavimą

Po ataskaitinio laikotarpio (2020 m.)

Balandžio 20	Correction: „Ignitis grupė“ veiklos rezultatų skelbimo 2020 m. kalendorius
Balandžio 16	Dėl kreditavimo sutarties sudarymo su „Swedbank“, AB
Balandžio 10	Correction: Bendrovės veiklos rezultatų skelbimo 2020 m. kalendorius
Balandžio 8	Bendrovės pakeistas stebėtojų tarybos narių skaičius
Balandžio 2	Pradedamas ESO ir „Ignitis gamybos“ akcijų supirkimas
Kovo 31	Bendrovės preliminarūs 2020 m. 2 mėnesių finansiniai duomenys
Kovo 31	Patvirtinti oficialių siūlymų cirkuliarai dėl ESO ir „Ignitis gamyba“ akcijų
Kovo 27	Didės Bendrovės stebėtojų tarybos narių skaičius
Kovo 23	Bendrovė ruošis pirminiam viešam akcijų siūlymui
Kovo 19	Teismai tenkino smulkiųjų ESO ir „Ignitis gamyba“ akcininkų ieškinių atsisakymus
Kovo 18	Vyriausybė pritarė Bendrovės pertvarkymui ir įstatinio kapitalo padidinimui
Kovo 17	Bendrovė sudarė taikos susitarimą su jos dukterinių bendrovių ESO ir „Ignitis gamyba“ smulkiaisiais akcininkais
Kovo 10	Sudaryta sutartis dėl „Pomerania“ vėjo parko projekto finansavimo
Kovo 5	Correction: Bendrovės veiklos rezultatų skelbimo 2020 m. kalendorius
Vasario 28	Bendrovės preliminarūs 2020 m. 1 mėnesio finansiniai duomenys
Vasario 28	Dėl Finansų ministerijos inicijuotos darbo grupės rekomendacijų ir siūlymo pritarti Bendrovės pirminio viešo akcijų siūlymo inicijavimo veiksmams
Vasario 25	Dėl „Pomerania“ vėjo parko projekto finansavimo
Sausio 31	Correction: Bendrovės preliminarūs 2019 m. 12 mėnesių finansiniai duomenys
Sausio 31	Bendrovės preliminarūs 2019 m. 12 mėnesių finansiniai duomenys
Sausio 10	Dėl informacijos apie Lietuvos bankui pateiktus oficialių siūlymų cirkuliarus dėl dukterinių bendrovių akcijų
Sausio 8	Dėl sprendimo skųsti teismo nutartį
Sausio 6	Dėl sprendimo skųsti teismo nutartį
Sausio 3	Dėl teismo priimto sprendimo

Audito komiteto pranešimas

2019 metais „Ignitis grupės“ Audito komitetas, įgyvendindamas savo funkcijas, nustatytas Bendrovės Stebėtojų tarybos Audito komiteto nuostatuose, surengė 16 posėdžių. Audito komiteto veikla 2019 metais apėmė šias sritis:

- Nepriklausomo auditoriaus atliekamo finansinių ataskaitų audito proceso stebėseną ir išvadų apie Įmonių grupės finansines ataskaitas projektų aptarimą;
- Įmonių grupės vidaus kontrolės ir rizikos valdymo sistemų veiksmingumo stebėseną;
- Įmonių grupės veiklos procesų veiksmingumo vertinimą ir rekomendacijų dėl jų pagerinimo teikimą;
- Vidaus audito proceso organizavimo efektyvumo stebėseną;
- Susipažinimą su Įmonių grupės vadovybei pateiktais vidaus audito pastebėjimais;
- Stebėseną, ar Įmonių grupės vadovybė tinkamai atsižvelgia į vidaus bei nepriklausomo auditoriaus / audito įmonės teikiamas rekomendacijas ir pastabas;
- Leidimų audito įmonei dalyvauti ir teikti pasiūlymus kitų, nei finansinių ataskaitų audito, paslaugų pirkime, suteikimą;
- Susipažinimą su pagrindiniais Įmonių grupėje vykdomais projektais bei iniciatyvomis.

Išsami informacija apie Audito komiteto veiklą 2019 metais buvo pateikta Audito komiteto veiklos ataskaitose bei pristatyta Bendrovės Stebėtojų tarybai.

Audito komitetas pareiškia, kad 2019 metais nebuvo jokių Audito komiteto veiklą ribojančių veiksnių ir savo funkcijoms vykdyti Audito komitetas gavo iš Įmonių grupės visą reikalingą informaciją. 2019 metais Audito komitetas neužfiksavo jokių reikšmingų pastebėjimų, turinčių neigiamą įtaką Įmonių grupės veiklai, apie kuriuos nebūtų informuota Bendrovės Stebėtojų taryba.



Irena Petruškevičienė
Audito komiteto pirmininkė



Informacija apie Valstybės valdomų įmonių veiklos skaidrumo užtikrinimo gairių įgyvendinimą

Valstybės valdomų įmonių veiklos skaidrumo užtikrinimo gairių aprašo punktas (pagal 2019-03-30 redakciją)	Atskleidimas	Paaiškinimas
II skyrius. Valstybės valdomos įmonės informacijos atskleidimas		
5. Valstybės valdomos įmonės interneto svetainėje turi būti skelbiami šie duomenys ir informacija:		
5.1. pavadinimas;	Taip	Informacija skelbiama www.ignitisgrupe.lt
5.2. kodas ir registras, kuriame kaupiami ir saugomi duomenys apie įmonę;	Taip	
5.3. buveinė (adresas);	Taip	
5.4. teisinis statusas, jeigu valstybės valdoma įmonė pertvarkoma, reorganizuojama (nurodomas reorganizavimo būdas), likviduojama, yra bankrutuojanti ar bankrutavusi;	Taip	
5.5. valstybei atstovaujančios institucijos pavadinimas ir nuoroda į jos interneto svetainę;	Taip	
5.6. veiklos tikslai, vizija ir misija;	Taip	
5.7. struktūra;	Taip	
5.8. vadovo duomenys;	Taip	
5.9. valdybos pirmininko ir narių duomenys, jeigu pagal įstatus sudaroma valdyba;	Taip	
5.10. stebėtojų tarybos pirmininko ir narių duomenys, jeigu pagal įstatus sudaroma stebėtojų taryba;	Taip	
5.11. komitetų pavadinimai, jų pirmininkų ir narių duomenys, jeigu sudaromi komitetai;	Taip	
5.12. valstybei nuosavybės teise priklausančių akcijų nominalių verčių suma (eurais euro cento tikslumu) ir dalis (procentais) valstybės valdomos bendrovės įstatiniame kapitale;	Taip	
5.13. vykdomi specialieji įpareigojimai, kurie nustatomi pagal Lietuvos Respublikos ekonomikos ir inovacijų ministro patvirtintas rekomendacijas: nurodomas specialiųjų įpareigojimų tikslas, einamaisiais kalendoriniais metais jiems vykdyti skirti valstybės biudžeto asignavimai ir teisės aktai, kuriais valstybės valdomai įmonei pavesta vykdyti specialiuji įpareigojimą, nustatomos specialiojo įpareigojimo vykdymo sąlygos ir (arba) reguliuojama kainodara;	Neaktualu	
5.14. informacija apie socialinės atsakomybės iniciatyvas ir priemones, svarbius vykdomus ar planuojamus investicinius projektus.	Taip	
6. Siekiant viešumo dėl valstybės valdomose įmonėse sudaromų valdymo ir priežiūros organų, taip pat komitetų narių profesionalumo, skelbiami šie Aprašo 5.8–5.11 papunkčiuose nurodytų asmenų duomenys: vardas, pavardė, einamų pareigų pradžios data, kitos einamos vadovaujamosios pareigos kituose juridiniuose asmenyse, išsilavinimas, kvalifikacija, profesinė patirtis. Jeigu Aprašo 5.9–5.11 papunkčiuose nurodytas asmuo yra išrinktas ar paskirtas kaip nepriklausomas narys, tai papildomai nurodoma prie jo duomenų.	Taip	Informacija skelbiama www.ignitisgrupe.lt
7. Valstybės valdomos įmonės interneto svetainėje turi būti skelbiami šie jos dokumentai:		
7.1. įstatai;	Taip	Informacija skelbiama www.ignitisgrupe.lt
7.2. valstybei atstovaujančios institucijos raštas dėl valstybės tikslų ir lūkesčių valstybės valdomoje įmonėje nustatymo;	Taip	
7.3. veiklos strategija arba jos santrauka tais atvejais, jei veiklos strategijoje yra konfidencialios informacijos ar informacijos, kuri laikoma komercine (gamybine) paslaptimi;	Taip	
7.4. atlyginimų politiką, apimančią valstybės valdomos įmonės vadovo darbo užmokesčio ir valstybės valdomoje įmonėje sudaromų kolegialių organų bei komitetų narių atlygio nustatymą, detaliau apibūdintą Bendrovių valdysenos kodekse, nustatantis dokumentas;	Taip	
7.5. valstybės valdomos bendrovės metiniai ir tarpiniai pranešimai, valstybės įmonės metinės ir tarpinės veiklos ataskaitos už ne trumpesnę kaip 5 metų laikotarpį;	Taip	
7.6. ne trumpesnio kaip 5 metų laikotarpio metinių ir tarpinių finansinių ataskaitų rinkiniai ir metinių finansinių ataskaitų auditoriaus išvados.	Taip	
8. Jeigu valstybės valdoma bendrovė yra patrunuojanti bendrovė, jos interneto svetainėje turi būti skelbiama įmonių grupės struktūra, taip pat dukterinių bendrovių ir paskesnių eilių dukterinių bendrovių Aprašo 5.1–5.3 papunkčiuose nurodyti duomenys, interneto svetainių adresai, patrunuojančios bendrovės valdomų akcijų dalis (procentais) jų įstatiniame kapitale, taip pat metinės konsoliduotosios finansinės ataskaitos ir konsoliduotieji metiniai pranešimai.	Taip	Informacija skelbiama www.ignitisgrupe.lt
9. Jeigu valstybės valdoma bendrovė yra kitų nei Aprašo 8 punkte nurodytų juridinių asmenų dalyvė, jos interneto svetainėje turi būti skelbiami tų juridinių asmenų Aprašo 5.1–5.3 papunkčiuose nurodyti duomenys ir jų interneto svetainių adresai.	Taip	Informacija skelbiama www.ignitisgrupe.lt
10. Pasikeitę ar paskelbti klaidingi Aprašo 5 ir 6 punktuose, 7.1–7.4 papunkčiuose, 8 ir 9 punktuose nurodyti duomenys, informacija ir dokumentai turi būti nedelsiant pakeičiami ir interneto svetainėje.	Taip	Pasikeitusi informacija ir dokumentai nedelsiant atnaujinami
11. Valstybės valdomos įmonės metinių finansinių ataskaitų rinkinys, valstybės valdomos bendrovės metinis pranešimas, valstybės įmonės metinė veiklos	Taip	Dokumentai svetainėje

ataskaita, taip pat valstybės valdomos įmonės metinių finansinių ataskaitų auditoriaus išvada valstybės valdomos įmonės interneto svetainėje turi būti paskelbti per 10 darbo dienų nuo valstybės valdomos įmonės metinių finansinių ataskaitų rinkinio patvirtinimo.		paskelbiami per nustatytą terminą
12. Valstybės valdomos įmonės tarpinių finansinių ataskaitų rinkiniai, valstybės valdomos bendrovės tarpiniai pranešimai ir valstybės įmonės tarpinės veiklos ataskaitos valstybės valdomos įmonės interneto svetainėje turi būti paskelbti ne vėliau kaip per 2 mėnesius pasibaigus ataskaitiniam laikotarpiui.	Taip	Dokumentai svetainėje paskelbiami per nustatytą terminą
13. Aprašo 7 punkte nurodyti dokumentai skelbiami PDF formatu ir sudaromos techninės galimybės juos išsispausdinti.	Taip	Skelbiami PDF dokumentai
III skyrius. Finansinių ataskaitų rinkinių, pranešimų ir veiklos ataskaitų rengimas		
14. Valstybės valdomos įmonės apskaitą tvarko taip, kad užtikrintų finansinių ataskaitų sudarymą pagal tarptautinius apskaitos standartus.	Taip	Bendrovė apskaitą tvarko pagal TFAS
15. Be metinių finansinių ataskaitų rinkinio, valstybės valdoma bendrovė rengia 6 mėnesių tarpinių finansinių ataskaitų rinkinį, o valstybės įmonė – 3, 6 ir 9 mėnesių tarpinių finansinių ataskaitų rinkinius.	Taip	Bendrovė rengia 3, 6 ir 9 mėnesių tarpinių finansinių ataskaitų rinkinius
16. Valstybės valdoma bendrovė, pagal Lietuvos Respublikos finansinių ataskaitų audito įstatymą priskiriama viešojo intereso įmonėms, be metinio pranešimo, papildomai rengia 6 mėnesių tarpinį pranešimą. Valstybės įmonė, pagal Lietuvos Respublikos finansinių ataskaitų audito įstatymą priskiriama viešojo intereso įmonėms, be metinės veiklos ataskaitos, papildomai rengia 6 mėnesių tarpinę veiklos ataskaitą.	Taip	Bendrovė rengia 6 mėnesių tarpinį pranešimą
17. Valstybės valdomos bendrovės metiniame pranešime arba valstybės įmonės metinėje veiklos ataskaitoje, be Lietuvos Respublikos įmonių finansinės atskaitomybės įstatyme arba Lietuvos Respublikos valstybės ir savivaldybės įmonių įstatyme nustatytų turinio reikalavimų, papildomai turi būti pateikiama:		
17.1. trumpas valstybės valdomos įmonės verslo modelio aprašymas;	Taip	
17.2. informacija apie svarbius įvykius, įvykusius per finansinius metus ir po jų (iki metinio pranešimo arba metinės veiklos ataskaitos parengimo) ir turėjusius esminę reikšmę valstybės valdomos įmonės veiklai;	Taip	
17.3. valstybės valdomos įmonės veiklos strategijoje numatytų tikslų įgyvendinimo rezultatai;	Taip	
17.4. pelningumo, likvidumo, turto apyvartumo, skolos rodikliai;	Taip	
17.5. specialiųjų įpareigojimų vykdymas;	Netaikoma	
17.6. investicijų politikos įgyvendinimas, vykdomi ir planuojami investiciniai projektai bei Investicijos per ataskaitinius metus;	Taip	
17.7. valstybės valdomoje įmonėje taikomos rizikos valdymo politikos įgyvendinimas;	Taip	
17.8. dividendų politikos įgyvendinimas valstybės valdomose bendrovėse;	Taip	
17.9. atlyginimų politikos įgyvendinimas;	Taip	
17.10. bendras metinis darbo užmokesčio fondas, vidutinis mėnesinis darbo užmokestis pagal einamas pareigas ir (arba) padalinius;	Taip	
17.11. informacija apie Aprašo II ir III skyrių nuostatų laikymąsi: nurodoma, kaip jos įgyvendinamos, kokių nuostatų nesilaikoma, ir paaiškinama kodėl.	Taip	
18. Valstybės valdomoms bendrovėms ir valstybės įmonėms, kurioms neprivalomas socialinės atsakomybės ataskaitos rengimas, rekomenduojama atitinkamai metiniame pranešime ar metinėje veiklos ataskaitoje pateikti informaciją, susijusią su aplinkosaugos, socialiniais ir personalo, žmogaus teisių užtikrinimo, kovos su korupcija ir kyšininkavimu klausimais.	Neaktualu	Bendrovė rengia socialinės atsakomybės ataskaitą (integruota į metinį pranešimą)
19. Jeigu Aprašo 17 punkte nurodyta informacija laikoma valstybės valdomos įmonės komercine (gamybine) paslaptimi ar konfidencialia informacija, valstybės valdoma įmonė gali tokios informacijos neatskleisti, tačiau atitinkamai valstybės valdomos bendrovės metiniame pranešime ar valstybės įmonės metinėje veiklos ataskaitoje turi būti nurodyta, kad ši informacija neatskleidžiama, ir nurodyta neatskleidimo priežastis.	Neaktualu	Bendrovė pateikia informaciją metiniame pranešime
20. Valstybės valdomos bendrovės metiniame pranešime ar valstybės įmonės metinėje veiklos ataskaitoje gali būti pateikiama ir kita šiame Apraše nenurodyta informacija.	Taip	Metiniame pranešime pateikiama ir kita informacija
21. Valstybės valdoma bendrovė, kuri yra patronuojanti bendrovė, konsoliduotajame metiniame pranešime, o jeigu pagal teisės aktus ji neprivalo rengti konsoliduotojo metinio pranešimo, – savo metiniame pranešime pateikia įmonių grupės struktūrą, taip pat kiekvienos dukterinės bendrovės Aprašo 5.1–5.3 papunkčiuose nurodytus duomenis, valdomų akcijų dalį (procentais) dukterinės bendrovės įstatiniame kapitale, finansinių metų finansinius ir nefinansinius veiklos rezultatus. Jeigu valstybės valdoma bendrovė, kuri yra patronuojanti bendrovė, rengia konsoliduotąjį metinį pranešimą, jam <i>mutatis mutandis</i> taikomi Aprašo 17 punkto reikalavimai.	Taip	Bendrovė pateikia informaciją metiniame pranešime
22. Valstybės valdomos bendrovės tarpiniame pranešime ar valstybės įmonės tarpinėje veiklos ataskaitoje pateikiamas trumpas valstybės valdomos įmonės verslo modelio aprašymas, ataskaitinio laikotarpio finansinių veiklos rezultatų analizė, informacija apie per ataskaitinį laikotarpį įvykusius svarbius įvykius, taip pat pelningumo, likvidumo, turto apyvartumo, skolos rodiklius ir jų pokyčius, palyginti su atitinkamu praėjusių metų laikotarpiu.	Taip	Bendrovė pateikia informaciją tarpiniame pranešime

Informacija apie bendrovių valdysenos kodekso laikymąsi

Bendrovė, vadovaudamasi Lietuvos Respublikos vertybinių popierių įstatymo 12 straipsnio 3 dalimi ir AB Nasdaq Vilnius listingavimo taisyklių 24.5. punktu, atskleidžia, kaip ji laikosi AB Nasdaq Vilnius listinguojamų bendrovių valdysenos kodekso ir konkrečių jo nuostatų ar rekomendacijų. Jei šio kodekso ar kai kurių jo nuostatų ar rekomendacijų nesilaikoma, tai yra nurodoma, kurių konkrečių nuostatų ar rekomendacijų nesilaikoma ir dėl kokių priežasčių, taip pat pateikiama kita šioje formoje nurodyta paaiškinanti informacija.

Bendrovės valdysenos ataskaitos santrauka

Energetikos įmonių grupės korporatyvinio valdymo modelis įgyvendintas pagal 2013 m. birželio 7 d. Lietuvos Respublikos finansų ministerijos patvirtintas korporatyvinio valdymo gaires. 2020 m. kovo 26 d. Finansų ministro įsakymu valstybės valdomos energetikos įmonių grupės korporatyvinio valdymo gairės buvo atnaujintos (dokumentą galite atsisiųsti paspaudę ant šios [nuorodos](#)).

Korporatyvinio valdymo veikla sutelkta Bendrovėje, kuri yra Grupės patrunuojančioji įmonė ir kuri Grupės įmonėse koordinuoja finansų, teisės, planavimo ir stebėsenos, žmogiškųjų išteklių, rizikos valdymo, audito, technologijų, komunikacijos ir kitas bendrąsias sritis. Grupės įmonių veikla šiose srityse remiasi tarpusavio susitarimu – bendradarbiavimu orientuojantis į bendro rezultato siekimą bei koordinuojama politikomis – bendromis nuostatomis ir normomis, kurios taikomos visoms Grupės įmonėms. Korporatyvinio valdymo principų ir valdymo bei kontrolės sistemos aprašymą galite rasti paspaudę ant šios [nuorodos](#). Informacija apie Bendrovės valdymo organus ir jų narius, Bendrovėje sudarytus komitetus ir kt. yra pateikta šiame metiniame pranešime bei lentelėje žemiau, kurioje atskleista informacija apie Nasdaq Vilnius bendrovių valdysenos kodekso laikymąsi.

Bendrovių valdysenos ataskaita parengta vadovaujantis AB Nasdaq Vilnius listinguojamų bendrovių valdysenos kodekso nauja redakcija, kuri patvirtinta 2019 m. sausio 15 d. AB Nasdaq Vilnius valdybos posėdyje (protokolo Nr. 19-63), Lietuvos banko 2019 m. sausio 7 d. posėdyje (sprendimas Nr. 241-3).

Principai / rekomendacijos	Taip / Ne / Neaktualu	Komentaras
1 principas: Visuotinis akcininkų susirinkimas, nešališkas akcininkų traktavimas ir akcininkų teisės		
Bendrovės valdysenos sistema turėtų užtikrinti nešališką visų akcininkų traktavimą. Bendrovės valdysenos sistema turėtų apsaugoti akcininkų teises.		
1.1. Visiems akcininkams turėtų būti sudarytos vienodos galimybės susipažinti su teisės aktuose numatyta informacija ir/ar dokumentais bei dalyvauti priimančioms bendrovei svarbiems sprendimams.	Taip	Visa informacija, kuri remiantis teisės aktais turi būti skelbiama viešai, yra skelbiama lietuvių ir anglų kalbomis per Nasdaq Vilnius vertybinių popierių biržos informacinę sistemą ir/ar Bendrovės interneto tinklalapyje. Bendrovės šaukiamo visuotinio akcininkų susirinkimo vieta, data ir laikas nustatomi siekiant sudaryti galimybę akcininkams dalyvauti priimančioms bendrovei svarbiems sprendimams.
1.2. Rekomenduojama, kad bendrovės kapitalą sudarytų tik tokios akcijos, kurios jų turėtojams suteikia vienodas balsavimo, nuosavybės, dividendų ir kitas teises.	Taip	Bendrovėje visą įstatinį kapitalą sudaro 0,29 euro nominalios vertės paprastosios vardinės akcijos, kurios visiems jų turėtojams suteikia vienodas turtines ir neturtines teises.
1.3. Rekomenduojama sudaryti investuotojams sąlygas iš anksto, t. y. prieš perkant akcijas, susipažinti su išleidžiamų naujų ar jau išleistų akcijų suteikiamomis teisėmis.	Taip	Bendrovės įstatuose, kurie viešai skelbiami Bendrovės tinklalapyje internete, yra nurodomos akcijų suteikiamos teisės.
1.4. Dėl itin svarbių išskirtinių sandorių, tokių kaip viso ar beveik viso bendrovės turto perleidimas, kas iš esmės reikštų bendrovės perleidimą, turėtų būti gautas visuotinio akcininkų susirinkimo pritarimas.	Ne	Bendrovės įstatuose nenumatyta, kad nurodytiems sandoriams turi būti gautas visuotinio akcininkų susirinkimo pritarimas.
1.5. Visuotinio akcininkų susirinkimo organizavimo ir dalyvavimo jame procedūras turėtų sudaryti akcininkams lygias galimybes dalyvauti visuotiniame akcininkų susirinkime ir neturėtų pažeisti akcininkų teisių bei interesų. Pasirinkta visuotinio akcininkų susirinkimo vieta, data ir laikas neturėtų užkirsti kelio aktyviam akcininkų dalyvavimui visuotiniame akcininkų susirinkime.	Taip	Bendrovė visuotinį akcininkų susirinkimą šaukia ir kitas susirinkimo procedūras įgyvendina Lietuvos Respublikos akcinių bendrovių įstatyme nustatyta tvarka.

Pranešime apie šaukiamą visuotinį akcininkų susirinkimą bendrovė turėtų nurodyti paskutinę dieną, kada vėliausiai galima pateikti siūlomus sprendimo projektus.		
1.6. Siekiant užtikrinti užsienyje gyvenančių akcininkų teisę susipažinti su informacija, esant galimybei, rekomenduojama visuotiniame akcininkų susirinkimui parengtus dokumentus iš anksto paskelbti viešai ne tik lietuvių kalba, bet ir anglų kalba ir (ar) kitomis užsienio kalbomis. Visuotinio akcininkų susirinkimo protokolą po jo pasirašymo ir (ar) priimtus sprendimus taip pat rekomenduojama paskelbti viešai ne tik lietuvių, bet ir anglų kalba ir (ar) kitomis užsienio kalbomis. Rekomenduojama šią informaciją paskelbti bendrovės interneto tinklalapyje. Viešai prieinamai gali būti skelbiama ne visa dokumentų apimtis, jei jų viešas paskelbimas galėtų pakenkti bendrovei arba būtų atskleistos bendrovės komercinės paslaptys.	Neaktualu	Vienintelė Bendrovės akcininkė – valstybė. Bendrovės akcininko teises įgyvendina Lietuvos Respublikos finansų ministerija. Užsienyje gyvenančių akcininkų nėra, todėl rekomendacija nėra aktuali.
1.7. Akcininkams, turintiems teisę balsuoti, turėtų būti sudarytos galimybės balsuoti akcininkų susirinkime asmeniškai jame dalyvaujant arba nedalyvaujant. Akcininkams neturėtų būti daroma jokių kliūčių balsuoti iš anksto raštu, užpildant bendrąjį balsavimo biuletenį.	Taip	Bendrovės akcininko teises įgyvendinanti institucija gali įgyvendinti savo teisę dalyvauti visuotiniame akcininkų susirinkime teisės aktų nustatyta tvarka ir yra neribojama.
1.8. Siekiant padidinti akcininkų galimybes dalyvauti visuotiniuose akcininkų susirinkimuose, bendrovėms rekomenduojama plačiau taikyti modernias technologijas ir tokiu būdu sudaryti akcininkams galimybę dalyvauti ir balsuoti visuotiniuose akcininkų susirinkimuose naudojantis elektroninių ryšių priemonėmis. Tokiais atvejais turi būti užtikrintas perduodamos informacijos saugumas ir galima nustatyti dalyvavusiojo ir balsavusiojo tapatybę.	Neaktualu	Kadangi Bendrovės akcininko teises įgyvendina Lietuvos Respublikos finansų ministerija, visuotinių akcininkų susirinkimų sprendimų priėmimas vykdomas pagal vidines ministerijos procedūras.
1.9. Pranešime apie šaukiamo visuotinio akcininkų susirinkimo sprendimų projektus rekomenduojama atskleisti naujas kolegialaus organo narių kandidatūras, siūlomą jiems atlygį, siūlomą išrinkti audito įmonę, jei šie klausimai yra įtraukti į visuotinio akcininkų susirinkimo darbotvarkę. Kai siūloma išrinkti naują kolegialaus organo narį, rekomenduojama informuoti apie jo išsilavinimą, darbo patirtį ir kitas užimamas (ar siūlomas užimti) kitas vadovaujamas pareigas.	Taip	Informacija apie kandidatus į valstybės valdomos įmonės kolegialius organus teikiama teisės aktų nustatyta tvarka. Teikiama informacija apie kandidato išsilavinimą, darbo patirtį, kompetenciją, užimamas ir buvusias pareigas (CV), interesų deklaracijos bei kiti teisės aktuose numatyti dokumentai. Nuomonę dėl kandidatų tinkamumo teikia atrankos komisija, sudaroma teisės aktų nustatyta tvarka. Interesų deklaracijose nurodomos visos aplinkybės, dėl kurių galėtų kilti kandidato ir Bendrovės interesų konfliktas bei jo valdymo priemonės. Informacija apie siūlomą išrinkti audito bendrovę taip pat pranešama akcininko teises įgyvendinančiai institucijai teisės aktų nustatyta tvarka.
1.10. Bendrovės kolegialaus organo nariai, administracijos vadovai ⁴ ar kiti su bendrove susiję kompetentingi asmenys, galintys pateikti informaciją, susijusią su visuotinio akcininkų susirinkimo darbotvarka, turėtų dalyvauti visuotiniame akcininkų susirinkime. Siūlomi kandidatai į kolegialaus organo narius taip pat turėtų dalyvauti visuotiniame akcininkų susirinkime, jeigu naujų narių rinkimai įtraukti į visuotinio akcininkų susirinkimo darbotvarkę.	Neaktualu	Kadangi Bendrovės akcininko teises įgyvendina Lietuvos Respublikos finansų ministerija, visuotinių akcininkų susirinkimų organizavimas ir sprendimų priėmimas vykdomas pagal vidines ministerijos procedūras.

2 principas: Stebėtojų taryba

2.1. Stebėtojų tarybos funkcijos ir atsakomybė

Bendrovės stebėtojų taryba turėtų užtikrinti bendrovės ir jos akcininkų interesų atstovavimą, šio organo atskaitomybę akcininkams ir objektyvią bei nešališką bendrovės veiklos bei jos valdymo organų priežiūrą, taip pat nuolat teikti rekomendacijas bendrovės valdymo organams.

Stebėtojų taryba turėtų užtikrinti bendrovės finansinės apskaitos ir kontrolės sistemos vientisumą bei skaidrumą.

2.1.1. Stebėtojų tarybos nariai turėtų sąžiningai, rūpestingai ir atsakingai veikti bendrovės bei akcininkų naudai ir atstovauti jų interesams, atsižvelgdami į darbuotojų interesus ir visuomenės gerovę.	Taip	Stebėtojų tarybos nariai veikia gera valia Bendrovės atžvilgiu, vadovaujasi Bendrovės interesais ir atsižvelgdami į visuomenės gerovę. Rekomendacijoje nurodytos pareigos yra įtvirtintos sutartyje dėl stebėtojų tarybos nario veiklos bei sutartyje dėl nepriklausomo stebėtojų tarybos nario veiklos.
2.1.2. Kai stebėtojų tarybos sprendimai gali skirtingai paveikti bendrovės akcininkų interesus, stebėtojų taryba su visais akcininkais turėtų elgtis nešališkai. Ji turėtų užtikrinti, kad akcininkai būtų tinkamai informuojami apie bendrovės strategiją, rizikos valdymą ir kontrolę, interesų konfliktų sprendimą.	Taip	Bendrovės stebėtojų taryba laikosi nurodytų rekomendacijų. Stebėtojų tarybos nariai prieš priimdami sprendimus apsarsto jų įtaką Bendrovės veiklai ir Bendrovės akcininkui. Bendrovės įstatai įpareigoja Bendrovės stebėtojų tarybą ir kiekvieną jos narį veikti Bendrovės ir jos akcininkų naudai. Bendravimas su akcininku ir įsipareigojimai jam nustatomi vadovaujantis

⁴ Šio Kodekso prasme administracijos vadovai yra tie bendrovės darbuotojai, kurie užima aukščiausios grandies vadovaujančias pareigas.

		teisės aktų reikalavimais. Bendrovės Stebėtojų taryba ne rečiau kaip 1 (vieną) kartą per ketvirtį informuodavo Bendrovės akcininko teises įgyvendinančią instituciją apie savo veiklą, teikdavo ketvirtines Bendrovės veiklos ataskaitas.
2.1.3. Stebėtojų taryba turėtų būti nešališka priimdama sprendimus, turinčius reikšmę bendrovės veiklai ir strategijai. Stebėtojų tarybos narių darbui ir sprendimams neturėtų daryti įtakos juos išrinkę asmenys.	Taip	Bendrovės stebėtojų taryba yra nepriklausoma nuo Bendrovės valdymo organų ir priimdama sprendimus, turinčius reikšmės Bendrovės veiklai ir strategijai, veikia savarankiškai, vadovaudamasi teisės aktų reikalavimais.
2.1.4. Stebėtojų tarybos nariai turėtų aiškiai reikšti savo prieštaravimą tuo atveju, kai mano, kad stebėtojų tarybos sprendimas gali pakenkti bendrovei. Nepriklausomi ⁵ stebėtojų tarybos nariai turėtų: a) išlikti nepriklausomi atlikdami analizę, priimdami sprendimus; b) nesiekti ir nepriimti jokių nepagrįstų lengvatų, kurios gali kelti abejonių, kad stebėtojų tarybos nariai nėra nepriklausomi.	Taip	Stebėtojų tarybos nariai turi teisę išreikšti savo nuomonę visais posėdžio darbotvarkėje numatytais klausimais, kuri, vadovaujantis Bendrovės stebėtojų tarybos darbo reglamentu, turi būti tinkamai atspindėta posėdžio protokole. Rekomendacijoje nurodytos pareigos yra įtvirtintos sutartyje dėl stebėtojų tarybos nario veiklos bei sutartyje dėl nepriklausomo stebėtojų tarybos nario veiklos.
2.1.5. Stebėtojų taryba turėtų prižiūrėti, kad bendrovės mokesčių planavimo strategijos būtų sudaromos ir įgyvendinamos vadovaujantis teisės aktais, siekiant išvengti ydingos praktikos, nesusijusios su ilgalaikiais bendrovės ir jos akcininkų interesais, dėl ko gali atsirasti reputacijos, teisinė ar kita rizika.	Taip	Bendrovės stebėtojų taryba įgyvendindama savo kompetenciją prižiūrėti Bendrovės valdymo organų veiklą, atlieka ir rekomendacijoje nurodytas pareigas, teikia savo nuomonę mokesčių planavimo klausimais.
2.1.6. Bendrovė turėtų užtikrinti, kad stebėtojų taryba būtų aprūpinta pakankamai išteklių (tarp jų ir finansiniais), reikalingais pareigoms atlikti, įskaitant teisę gauti visą reikiamą informaciją ir teisę kreiptis nepriklausomo profesionalaus patarimo į išorinius teises, apskaitos ar kitokius specialistus stebėtojų tarybos ir jos komitetų kompetencijai priklausančiais klausimais.	Taip	Bendrovė užtikrina stebėtojų tarybos aprūpinimą jos veiklai reikalingais išteklių (techniškai aptarnauja stebėtojų tarybos posėdžius, suteikia visą reikiamą informaciją). Sutartyje dėl stebėtojų tarybos nario veiklos nustatyta, jog Bendrovė užtikrina tinkamas stebėtojų tarybos ir stebėtojų tarybos narių darbo stebėtojų taryboje sąlygas, suteikdama darbiui būtinas technines ir organizacines priemones. Bendrovės įstatuose numatyta, jog stebėtojų taryba turi teisę prašyti valdybą ir Bendrovės vadovą pateikti su Bendrovės veikla susijusius dokumentus ir informaciją, o valdyba ir Bendrovės vadovas privalo užtikrinti, kad tokie dokumentai ir informacija per protingą laiką būtų pateikti stebėtojų tarybai. Nuostata dėl informacijos pateikimo nustatyta ir sutartyje dėl stebėtojų tarybos nario veiklos.
2.2. Stebėtojų tarybos sudarymas		
Stebėtojų tarybos sudarymo tvarka turėtų užtikrinti tinkamą interesų konfliktų sprendimą, efektyvią ir sąžiningą bendrovės valdyseną.		
2.2.1. Visuotinio akcininkų susirinkimo išrinkti stebėtojų tarybos nariai turėtų kolektyviai užtikrinti kvalifikacijos, profesinės patirties ir kompetencijų įvairovę, taip pat siekti lyčių pusiausvyros. Siekiant išlaikyti tinkamą stebėtojų tarybos narių turimos kvalifikacijos pusiausvyrą, turėtų būti užtikrinta, kad stebėtojų tarybos nariai, kaip visuma, turėtų įvairiapusių žinių, nuomonių ir patirties savo užduotims tinkamai atlikti.	Taip	Pagal Lietuvos Respublikos akcinių bendrovių įstatymą stebėtojų taryba renkama ir narių kvalifikacija vertinama visuotiniame akcininkų susirinkime. Pagrindinė Bendrovės veikla yra Bendrovės įmonių grupės patronavimo funkcijų vykdymas, o dauguma stebėtojų tarybos turi patirties bendrovių valdymo srityje.
2.2.2. Stebėtojų tarybos nariai turėtų būti skiriami apibrėžtam laikotarpiui, su galimybe būti individualiai perrenkamiems naujai kadencijai tam, kad būtų užtikrintas būtinas profesinės patirties augimas.	Taip	Bendrovės stebėtojų tarybos nariai renkami Lietuvos Respublikos akcinių bendrovių įstatyme nustatytam maksimaliam laikotarpiui – 4 metų kadencijai. Bendrovės įstatuose numatyta, kad stebėtojų tarybos narys negali eiti pareigų ilgiau negu 3 kadencijas iš eilės. Bendrovės įstatuose numatyta galimybė atšaukti tiek atskirus stebėtojų tarybos narius, tiek visą stebėtojų tarybą in corpore, nesibaigus jos kadencijai. Teisę atšaukti stebėtojų tarybos narius (pavienius arba visus) turi visuotinis akcininkų susirinkimas.
2.2.3. Stebėtojų tarybos pirmininku turėtų būti toks asmuo, kurio esamos arba buvusios pareigos nebūtų kliūtis nešališkai veiklai vykdyti. Buvęs bendrovės vadovas ar valdybos narys tuoj pat neturėtų būti skiriamas į stebėtojų tarybos pirmininko pareigas. Kai bendrovė nusprendžia nesilaikyti šių rekomendacijų, turėtų būti pateikiama informacija apie priemones, kurių imtasi veiklos nešališkumui užtikrinti.	Taip	Bendrovės stebėtojų tarybos pirmininkas ir Bendrovės vadovas nėra tas pats asmuo. Stebėtojų tarybos nariai ir pirmininkas nėra buvę Bendrovės valdybos nariais ar Bendrovės vadovu.
2.2.4. Stebėtojų tarybos nario pareigoms atlikti kiekvienas narys turėtų skirti pakankamai laiko ir dėmesio. Kiekvienas stebėtojų tarybos narys turėtų įsipareigoti taip apriboti kitus savo profesinius	Taip	Stebėtojų tarybos nariai dalyvauja kolegialaus organo posėdžiuose ir skiria pakankamai savo, kaip kolegialaus organo nario, laiko pareigoms vykdyti.

⁵ Šio Kodekso prasme stebėtojų tarybos narių nepriklausomumo kriterijai yra suprantami taip, kaip Lietuvos Respublikos akcinių bendrovių įstatymo 31 straipsnio 7 ir 8 dalyse yra apibrėžti nesusijusių asmenų kriterijai.

įsipareigojimus (ypač vadovaujančias pareigas kitose bendrovėse), kad jie netrukdytų tinkamai atlikti stebėtojų tarybos nario pareigas. Jeigu stebėtojų tarybos narys dalyvavo mažiau nei pusėje stebėtojų tarybos posėdžių per bendrovės finansinius metus, apie tai turėtų būti informuojami bendrovės akcininkai.		2019 metais įvyko 13 (trylika) Bendrovės stebėtojų tarybos posėdžių, vienuolikoje jų dalyvavo visi išrinkti stebėtojų tarybos nariai, dviejuose – nedalyvavo vienas stebėtojų tarybos narys.
2.2.5. Kai siūloma paskirti stebėtojų tarybos narį, turėtų būti skelbiama, kurie stebėtojų tarybos nariai laikomi nepriklausomais. Stebėtojų taryba gali nuspręsti, kad tam tikras jos narys, nors ir atitinka nepriklausomumo kriterijus, vis dėlto negali būti laikomas nepriklausomu dėl ypatingų asmeninių ar su bendrove susijusių aplinkybių.	Taip	Informacija apie kandidatus į Bendrovės stebėtojų tarybos narius (taip pat informacija apie kandidato atitiktį nepriklausomumo reikalavimams) visuotiniam akcininkų susirinkimui pateikiama Lietuvos Respublikos akcinių bendrovių įstatymo nustatyta tvarka visuotiniame akcininkų susirinkime (žr. 1.9 rekomendacijos komentarą).
2.2.6. Stebėtojų tarybos nariams už jų veiklą ir dalyvavimą stebėtojų tarybos posėdžiuose atlygio dydį turėtų tvirtinti bendrovės visuotinis akcininkų susirinkimas.	Taip	Nepriklausomam stebėtojų tarybos nariui už jo veiklą stebėtojų taryboje yra atlyginama su juo pasirašytoje sutartyje dėl nepriklausomo stebėtojo tarybos nario veiklos nustatyta tvarka ir sąlygomis. Sutarties su nepriklausomu stebėtojų tarybos nariu sąlygas tvirtina visuotinis akcininkų susirinkimas. Pagal Korporatyvinio valdymo gaires Bendrovės atlygio dydis Nepriklausomam stebėtojų tarybos nariui yra apribotas maksimalia suma, skaičiuojama proporcingai nuo Bendrovės generalinio direktoriaus atlyginimo (1/4 generalinio direktoriaus atlyginimo nepriklausomam stebėtojų tarybos nariui ir 1/3 - nepriklausomam stebėtojų tarybos pirmininkui).
2.2.7. Kiekvienais metais stebėtojų taryba turėtų atlikti savo veiklos įvertinimą. Jis turėtų apimti stebėtojų tarybos struktūros, darbo organizavimo ir gebėjimo veikti kaip grupė vertinimą, taip pat kiekvieno stebėtojų tarybos nario kompetencijos ir darbo efektyvumo vertinimą bei vertinimą, ar stebėtojų taryba pasiekė nustatytų veiklos tikslų. Stebėtojų taryba turėtų bent kartą per metus paskelbti atitinkamą informaciją apie savo vidinę struktūrą ir veiklos procedūras.	Taip	Stebėtojų taryba savo veiklos vertinimą atlieka kiekvienais metais. Stebėtojų taryba vertina posėdžių organizavimą, efektyvumą, kompetencijų poreikį, tarpusavio bendradarbiavimą, vadovybės pateikiamos informacijos pakankamumą sprendimams priimti. Informacija apie Stebėtojų tarybos veiklos procedūras, taikomas praktikas, priimtus sprendimus nėra skelbiama viešai, tačiau apie tai Stebėtojų taryba ne rečiau kaip kartą per ketvirtį informuoja Bendrovės akcininko teises įgyvendinančią instituciją.

3. principas: Valdyba

3.1. Valdybos funkcijos ir atsakomybė

Valdyba turėtų užtikrinti bendrovės strategijos įgyvendinimą, taip pat tinkamą bendrovės valdyseną, atsižvelgiant į akcininkų, darbuotojų ir kitų interesų grupių interesus.

3.1.1. Valdyba turėtų užtikrinti bendrovės strategijos, kurią patvirtino stebėtojų taryba, jei ji sudaroma, įgyvendinimą. Tais atvejais, kai stebėtojų taryba nesudaroma, valdyba taip pat yra atsakinga už bendrovės strategijos patvirtinimą.	Taip	Bendrovės valdyba atlieka Bendrovės strategijos, kurią patvirtino Bendrovės stebėtojų taryba, įgyvendinimą.
3.1.2. Valdyba, kaip kolegialus bendrovės valdymo organas, atlieka jai įstatyme ir bendrovės įstatuose priskirtas funkcijas, o tais atvejais, kai bendrovėje nesudaroma stebėtojų taryba, be kita ko, atlieka įstatyme nustatytas priežiūros funkcijas. Valdyba, vykdydama jai priskirtas funkcijas, turėtų atsižvelgti į bendrovės, akcininkų, darbuotojų ir kitų interesų grupių poreikius, atitinkamai siekiant tvaraus verslo kūrimo.	Taip	Kadangi Bendrovėje sudaroma stebėtojų taryba, valdyba atlieka Bendrovės kolegialaus valdymo organo funkcijas. Pareiga atsižvelgti į Bendrovės, akcininkų, darbuotojų ir kitų interesų grupių įtvirtinta su kiekvienu iš valdybos narių pasirašomoje sutartyje dėl veiklos valdyboje.
3.1.3. Valdyba turėtų užtikrinti, kad bus laikomasi įstatymų ir bendrovės vidaus politikos nuostatų, taikomų bendrovei ar bendrovių grupei, kuriai priklauso ši bendrovė. Ji taip pat turėtų nustatyti atitinkamas rizikos valdymo ir kontrolės priemones užtikrinant reguliarią ir tiesioginę vadovų atskaitomybę.	Taip	Bendrovės valdyba laikosi nurodytos rekomendacijos, tvirtina bei užtikrina vidaus politikų laikymąsi.
3.1.4. Valdyba taip pat turėtų užtikrinti, kad bendrovėje būtų įdiegtos priemonės, kurios įtrauktos į EBPO geros praktikos rekomendacijas ⁶ dėl vidaus kontrolės, etikos ir atitikties, siekiant užtikrinti, kad būtų laikomasi galiojančių įstatymų, taisyklių ir standartų.	Taip	Bendrovės valdyba laikosi nurodytos rekomendacijos.
3.1.5. Valdyba, skirdama bendrovės vadovą, turėtų atsižvelgti į tinkamą kandidato kvalifikacijos, patirties ir kompetencijos pusiausvyrą.	Taip	Bendrovės valdyba, skirdama generalinį direktorių, atsižvelgia į jo kvalifikacijos, patirties ir kompetencijos pusiausvyrą, taip pat į Bendrovės stebėtojų tarybos nuomonę dėl generalinio direktoriaus skyrimo.

3.2. Valdybos sudarymas

3.2.1. Stebėtojų tarybos arba visuotinio akcininkų susirinkimo, jei stebėtojų taryba nesudaroma, išrinkti valdybos nariai turėtų kolektyviai užtikrinti kvalifikacijos, profesinės patirties ir kompetencijų įvairovę, taip pat siekti lyčių pusiausvyros. Siekiant išlaikyti tinkamą valdybos narių turimos kvalifikacijos	Taip	Bendrovės valdyboje yra užtikrinama jos narių kvalifikacijos pusiausvyrą. Pagrindinė Bendrovės veikla yra Bendrovės įmonių grupės patronavimo funkcijų vykdymas, o dauguma valdybos narių turi patirties bendrovių valdymo srityje.
---	------	---

⁶ Nuoroda į EBPO geros praktikos rekomendacijas dėl vidaus kontrolės, etikos ir atitikties: <https://www.oecd.org/daf/anti-bribery/44884389.pdf>

pusiausvyrą, turėtų būti užtikrinta, kad valdybos nariai, kaip visuma, turėtų įvairiapusių žinių, nuomonių ir patirties savo užduotims tinkamai atlikti.		
3.2.2. Kandidatų į valdybos narius vardai, pavardės, informacija apie jų išsilavinimą, kvalifikaciją, profesinę patirtį, einamas pareigas, kitus svarbius profesinius įsipareigojimus ir potencialius interesų konfliktus turėtų būti atskleisti nepažeidžiant asmens duomenų tvarkymą reglamentuojančių teisės aktų reikalavimų stebėtojų tarybos posėdyje, kuriame bus renkama valdyba ar atskiri jos nariai. Jeigu stebėtojų taryba nesudaroma, šiame punkte nustatyta informacija turėtų būti pateikiama visuotiniam akcininkų susirinkimui. Valdyba kiekvienais metais turėtų kaupti šiame punkte nurodytus duomenis apie savo narius ir pateikti juos bendrovės metiniame pranešime.	Taip	Informacija apie kandidatus ir jų tinkamumą eiti valstybės valdomos įmonės kolegialaus organo nario pareigas teikiama teisės aktų nustatyta tvarka, kandidatų tinkamumą vertina atrankos komisija. Informacija apie kandidatus į Bendrovės valdybos narius, įskaitant jų gyvenimo aprašymą bei interesų deklaraciją, pateikiami Bendrovės stebėtojų tarybos posėdyje, kuriame renkama valdyba ar atskiri jos nariai. Informacija apie valdybos narių einamas pareigas ar dalyvavimą kitų įmonių veikloje nuolat renkama, kaupiama ir pateikiama Bendrovės metiniame pranešime bei Bendrovės interneto tinklalapyje.
3.2.3. Visi nauji valdybos nariai turėtų būti supažindinti su pareigomis, bendrovės struktūra bei veikla.	Taip	Valdybos nariai juos išrinkus supažindinami su Bendrovės veikla, organizacine bei valdymo struktūra, strategija, veiklos bei finansiniais planais.
3.2.4. Valdybos nariai turėtų būti skiriami apibrėžtam laikotarpiui, su galimybe būti individualiai perrenkamiems naujai kadencijai tam, kad būtų užtikrintas būtinas profesinės patirties augimas ir pakankamai dažnas jų statuso pakartotinas patvirtinimas.	Taip	Bendrovės valdybos nariai renkami Lietuvos Respublikos akcinių bendrovių įstatyme nustatytam maksimaliam laikotarpiui – 4 metų kadencijai. Apribojimų valdybos narių perrinkimui Bendrovės įstatuose nėra numatyta, tačiau yra taikomi galiojančiuose teisės aktuose nustatyti apribojimai patiems kandidatams į kolegialaus organo narius. Bendrovės įstatuose numatyta galimybė atšaukti tiek atskirus valdybos narius, tiek visą valdybą in corpore, nesibaigus jos kadencijai. Teisę atšaukti valdybos narius (pavienius arba visus) turi stebėtojų taryba.
3.2.5. Valdybos pirmininku turėtų būti toks asmuo, kurio esamos arba buvusios pareigos nebūtų kliūtis nešališkai veiklai vykdyti. Kai stebėtojų taryba nėra sudaroma, buvęs bendrovės vadovas tuoj pat neturėtų būti skiriamas į valdybos pirmininko postą. Kai bendrovė nusprendžia nesilaikyti šių rekomendacijų, turėtų būti pateikiama informacija apie priemones, kurių imtasi veiklos nešališkumui užtikrinti.	Taip	Bendrovės valdybos pirmininko esamos arba buvusios pareigos nesudaro prielaidų galimam nešališkumo atsiradimui. Bendrovės valdybos pirmininkas yra valdybos narys ir generalinis direktorius, tačiau ir šiuo atveju užtikrinamas jo veiklos nešališkumas, kadangi Bendrovėje sudaromas priežiūros organas – stebėtojų taryba.
3.2.6. Valdybos nario pareigoms atlikti kiekvienas narys turėtų skirti pakankamai laiko ir dėmesio. Jeigu valdybos narys dalyvavo mažiau nei pusėje valdybos posėdžių per bendrovės finansinius metus, apie tai turėtų būti informuojama bendrovės stebėtojų taryba, jeigu stebėtojų taryba bendrovėje nėra sudaroma – visuotinis akcininkų susirinkimas.	Taip	Bendrovės valdybos nariai aktyviai dalyvauja valdybos posėdžiuose ir skiria pakankamai savo, kaip kolegialaus organo nario, laiko pareigoms vykdyti. 2019 metais įvyko 66 (šešiasdešimt šeši) Bendrovės valdybos posėdžiai. 2019 m. 61 posėdyje dalyvavo visi išrinkti Bendrovės valdybos nariai, 5 posėdžiuose dalyvavo 4 valdybos nariai.
3.2.7. Jeigu įstatyme nustatytais atvejais renkant valdybą, kai nesudaroma stebėtojų taryba, dalis jos narių bus nepriklausomi ⁷ , turėtų būti skelbiama, kurie valdybos nariai laikomi nepriklausomais. Valdyba gali nuspręsti, kad tam tikras jos narys, nors ir atitinka visus įstatyme nustatytus nepriklausomumo kriterijus, vis dėlto negali būti laikomas nepriklausomu dėl ypatingų asmeninių ar su bendrove susijusių aplinkybių.	Neaktualu	Bendrovėje sudaroma stebėtojų taryba.
3.2.8. Valdybos nariams už jų veiklą ir dalyvavimą valdybos posėdžiuose atlygio dydį turėtų tvirtinti bendrovės visuotinis akcininkų susirinkimas.	Ne	Kadangi Bendrovėje sudaroma stebėtojų taryba, kuriai priskiriama kompetencija rinkti ir atšaukti valdybos narius, valdybos nariams mokamo atlygio dydį taip pat nustato stebėtojų taryba.
3.2.9. Valdybos nariai turėtų sąžiningai, rūpestingai ir atsakingai veikti bendrovės bei akcininkų naudai ir atstovauti jų interesams, atsižvelgdami ir į kitus interesų turėtojus. Priimdami sprendimus jie neturėtų siekti asmeninių interesų, jiems turėtų būti taikomi susitarimai dėl nekonkuravimo, taip pat jie neturėtų pažeidžiant bendrovės interesus pasinaudoti verslo informacija ir galimybėmis, kurios yra susijusios su bendrovės veikla.	Taip	Valdybos nariai veikia gera valia Bendrovės atžvilgiu, vadovaujasi Bendrovės interesais ir atsižvelgdami į visuomenės gerovę.
3.2.10. Kiekvienais metais valdyba turėtų atlikti savo veiklos įvertinimą. Jis turėtų apimti valdybos struktūros, darbo organizavimo ir gebėjimo veikti kaip grupė vertinimą, taip pat kiekvieno valdybos nario kompetencijos ir darbo efektyvumo vertinimą bei vertinimą, ar valdyba pasiekė nustatytų veiklos tikslų. Valdyba turėtų bent kartą per metus nepažeidžiant asmens duomenų tvarkymą reglamentuojančių teisės aktų reikalavimų viešai paskelbti atitinkamą informaciją apie savo vidinę struktūrą ir veiklos procedūras.	Taip/Ne	Kiekvienais metais Bendrovės valdybos nariai atlieka savo veiklos įvertinimą, užpildydami anketas, kurios apima valdybos darbo organizavimo įvertinimą.

⁷ Šio Kodekso prasme valdybos narių nepriklausomumo kriterijai yra suprantami taip, kaip Lietuvos Respublikos akcinių bendrovių įstatymo 33 straipsnio 7 dalyje yra apibrėžti nesusijusių asmenų kriterijai.

4 principas: Bendrovės stebėtojų tarybos ir valdybos darbo tvarka

Bendrovėje nustatyta stebėtojų tarybos, jeigu ji sudaroma, ir valdybos darbo tvarka turėtų užtikrinti efektyvų šių organų darbą ir sprendimų priėmimą, skatinti aktyvų bendrovės organų bendradarbiavimą.

4.1. Valdyba ir stebėtojų taryba, jei ji sudaroma, turėtų glaudžiai bendradarbiauti, siekdama naudoti tiek bendrovei, tiek ir jos akcininkams. Gera bendrovių valdysena reikalauja atviros diskusijos tarp valdybos ir stebėtojų tarybos. Valdyba turėtų reguliariai, o esant reikalui – nedelsiant informuoti stebėtojų tarybą apie visus svarbius bendrovei klausimus, susijusius su planavimu, verslo plėtra, rizikų valdymu ir kontrole, įsipareigojimų laikymusi bendrovėje. Valdyba turėtų informuoti stebėtojų tarybą apie faktinius verslo plėtros nukrypimus nuo anksčiau suformuluotų planų ir tikslų, nurodant to priežastis.	Taip	Bendrovės stebėtojų tarybos ir valdybos veiklą reglamentuojantys teisės aktai, įstatai ir darbo reglamentai nustato bendradarbiavimo tarp Bendrovės stebėtojų tarybos ir valdybos principus bei tvarką ir užtikrina, kad valdymo ir priežiūros organai tinkamai veiktų siekdami kuo didesnės naudoti Bendrovei ir jos akcininkams.
4.2. Bendrovės kolegialių organų posėdžius rekomenduojama rengti atitinkamu periodiškumu pagal iš anksto patvirtintą grafiką. Kiekviena bendrovė pati sprendžia, kokiu periodiškumu šaukti kolegialių organų posėdžius, tačiau rekomenduojama juos rengti tokiu periodiškumu, kad būtų užtikrintas nepertraukiamas esminių bendrovės valdysenos klausimų sprendimas. Bendrovės kolegialių organų posėdžiai turėtų būti šaukiami bent kartą per metus ketvirtį.	Taip	Kolegialių organų posėdžiai vyksta pagal iš anksto patvirtintą grafiką. Stebėtojų tarybai sudaromas metinis posėdžių ir jų darbotvarkių planas, kuris, atsižvelgiant į įmonių grupės veiklą ir vykstančius procesus, papildomas metų eigoje. Stebėtojų tarybos posėdžiai vyksta kartą per mėnesį, o valdybos – kartą per savaitę. Stebėtojų tarybos nariai siūlo klausimus, kuriuos reikalinga aptarti posėdžių metu, Stebėtojų tarybos nariams pristatoma ne tik Bendrovės, bet ir atskirų Grupės įmonių veikla.
4.3. Kolegialaus organo nariai apie šaukiamą posėdį turėtų būti informuojami iš anksto, kad turėtų pakankamai laiko tinkamai pasirengti posėdyje nagrinėjamų klausimų svarstymui ir galėtų vykti diskusija, po kurios būtų priimami sprendimai. Kartu su pranešimu apie šaukiamą posėdį kolegialaus organo nariams turėtų būti pateikta visa reikalinga su posėdžio darbotvarka susijusi medžiaga. Darbotvarkė posėdžio metu neturėtų būti keičiama ar papildoma, išskyrus atvejus, kai posėdyje dalyvauja visi kolegialaus organo nariai ir jie sutinka su tokiu darbotvarkės pakeitimu ar papildymu arba kai neatidėliotai reikia spręsti svarbius bendrovei klausimus.	Taip	Kolegialaus organo nariai apie posėdžio darbotvarkę žino iš anksto, būsimo posėdžio darbotvarkė aptariama einamojo posėdžio pabaigoje, į būsimo posėdžio darbotvarkę klausimai įtraukiami bendru sutarimu. Eigoje darbotvarkė įprastai nekeičiama. Visi kolegialių organų nariai sprendimams priimti reikalingą medžiagą darbotvarkės klausimais gauna iš anksto ir turi galimybę su ja susipažinti bei užduoti klausimus tiek iki posėdžio, tiek posėdžio metu, turi teisę siūlyti papildyti svarstomo klausimo medžiagą, prašyti ją patikslinti. Apie bet kokias gautas pastabas ar tikslinimą informuojami visi kolegialaus organo nariai.
4.4. Siekiant koordinuoti bendrovės kolegialių organų darbą bei užtikrinti efektyvų sprendimų priėmimo procesą, bendrovės kolegialių priežiūros ir valdymo organų pirmininkai turėtų tarpusavyje derinti šaukiamų posėdžių datas, jų darbotvarkes, glaudžiai bendradarbiauti sprenddami kitus su bendrovės valdysena susijusius klausimus. Bendrovės stebėtojų tarybos posėdžiai turėtų būti atviri bendrovės valdybos nariams, ypač tais atvejais, kai posėdyje svarstomi klausimai, susiję su valdybos narių atšaukimu, atsakomybe, atlygio nustatymu.	Taip	Stebėtojų tarybos posėdžiuose dalyvauja ir Bendrovės valdyba. Posėdžių datas ir darbotvarkės derinamos taip, kad juose galėtų dalyvauti visi kolegialių organų nariai. Stebėtojų taryba ir valdyba bendradarbiauja formuojant posėdžių darbotvarkes, įtraukiant aktualius Bendrovės ar Grupės įmonių veiklos klausimus.

5 principas: Skyrimo, atlygio ir audito komitetai**5.1. Komitetų paskirtis ir sudarymas**

Bendrovėje sudaryti komitetai turėtų didinti stebėtojų tarybos, o jei stebėtojų taryba nesudaroma, valdybos, kuri atlieka priežiūros funkcijas, darbo efektyvumą užtikrinant, kad sprendimai būtų priimami juos tinkamai apsvačius, ir padėti organizuoti darbą taip, kad sprendimams nedarytų įtakos esminiai interesų konfliktai.

Komitetai turėtų veikti nepriklausomai bei principingai ir teikti rekomendacijas, susijusias su kolegialaus organo sprendimu, tačiau galutinį sprendimą priima pats kolegialus organas.

5.1.1. Atsižvelgiant į konkrečias su bendrove susijusias aplinkybes, pasirinktą bendrovės valdysenos struktūrą, bendrovės stebėtojų taryba, o tais atvejais, kai ji nesudaroma - valdyba, kuri atlieka priežiūros funkcijas, sudaro komitetus. Kolegialiam organui rekomenduojama suformuoti skyrimo, atlygio ir audito komitetus ⁸ .	Taip	Bendrovėje formuojami Rizikos valdymo ir veiklos etikos priežiūros, Skyrimo ir atlygio bei Audito komitetai, veikiantys Grupės mastu.
5.1.2. Bendrovės gali nuspręsti suformuoti mažiau nei tris komitetus. Tokiu atveju bendrovės turėtų pateikti paaiškinimą, kodėl jos pasirinko alternatyvų požiūrį ir kaip pasirinktas požiūris atitinka trims atskiriems komitetams nustatytus tikslus.	Neaktualu	
5.1.3. Bendrovėse formuojamiems komitetams nustatytas funkcijas teisės aktų numatytais atvejais gali atlikti pats kolegialus organas. Tokiu atveju šio Kodekso nuostatos, susijusios su komitetais (ypač dėl jų vaidmens, veiklos ir skaidrumo), kai tinka, turėtų būti taikomos visam kolegialiam organui.	Neaktualu	Žr. 5.1.1 rekomendacijos komentara.

⁸ Teisės aktai gali numatyti pareigą sudaryti atitinkamą komitetą. Pavyzdžiui, Lietuvos Respublikos finansinių ataskaitų audito įstatymas nustato, kad viešojo intereso įmonės (įskaitant, bet neapsiribojant, akcinėse bendrovėse, kurių vertybiniais popieriais prekiaujama Lietuvos Respublikos ir (arba) bet kurios kitos valstybės narės reguliuojamoje rinkoje), privalo sudaryti audito komitetą (teisės aktai numato išimčių, kada audito komiteto funkcijas gali atlikti priežiūros funkcijas atliekantis kolegialus organas).

5.1.4. Kolegialaus organo sukurti komitetai paprastai turėtų susidėti bent iš trijų narių. Atsižvelgiant į teisės aktų reikalavimus, komitetai gali būti sudaryti tik iš dviejų narių. Kiekvieno komiteto nariai turėtų būti parenkami pirmiausia atsižvelgiant į jų kompetenciją, pirmenybę teikiant nepriklausomiems kolegialaus organo nariams. Valdybos pirmininkas neturėtų būti komitetų pirmininku.	Taip	Komitetus sudaro ne mažiau kaip 3 nariai, įtraukiant ir nepriklausomus narius. Visų komitetų pirmininkai yra nepriklausomi nariai.
5.1.5. Kiekvieno suformuoto komiteto įgaliojimus turėtų nustatyti pats kolegialus organas. Komitetai turėtų vykdyti savo pareigas laikydamiesi nustatytą įgaliojimų ir reguliariai informuoti kolegialų organą apie savo veiklą ir jos rezultatus. Kiekvieno komiteto įgaliojimai, apibrėžiantys jo vaidmenį ir nurodantys jo teises bei pareigas, turėtų būti paskelbti bent kartą per metus (kaip dalis informacijos, kurią bendrovė kasmet skelbia apie savo valdysenos struktūrą ir praktiką). Bendrovės taip pat kasmet savo metiniame pranešime, nepažeidžiant asmens duomenų tvarkymą reglamentuojančių teisės aktų reikalavimų, turėtų skelbti esamų komitetų pranešimus apie jų sudėtį, posėdžių skaičių ir narių dalyvavimą posėdžiuose per praėjusius metus, taip pat apie pagrindines savo veiklos kryptis ir veiklos rezultatus.	Taip/Ne	Komitetai yra patariamieji Stebėtojų tarybos organai. Jų nuostatus tvirtina ir jų narius skiria Stebėtojų taryba. Komitetai ne rečiau kaip 1 kartą per 6 (šešis) mėnesius teikia savo veiklos ataskaitą, kurią pristato Stebėtojų tarybos posėdžio metu. Posėdžių skaičius, pagrindinės komitetų veiklos kryptys yra skelbiamos metiniame pranešime, taip pat apie įvykusių posėdžių skaičių ir juose priimtų pagrindinius sprendimus ne rečiau kaip kartą per 6 mėnesius yra informuojama patronuojančiosios bendrovės stebėtojų taryba.
5.1.6. Siekiant užtikrinti komitetų savarankiškumą ir objektyvumą, kolegialaus organo nariai, kurie nėra komiteto nariai, paprastai turėtų turėti teisę dalyvauti komiteto posėdžiuose tik komitetui pakvietus. Komitetas gali pakviesti arba reikalauti, kad posėdyje dalyvautų tam tikri bendrovės darbuotojai arba ekspertai. Kiekvieno komiteto pirmininkui turėtų būti sudarytos sąlygos tiesiogiai palaikyti ryšius su akcininkais. Atvejus, kuriems esant tai turėtų būti daroma, reikėtų nurodyti komiteto veiklą reglamentuojančiose taisyklėse.	Taip	Visi komitetų pirmininkai yra nepriklausomi nariai, komitetų sudėtyje yra ir Bendrovės stebėtojų tarybos nariai. Stebėtojų tarybos nariai turi teisę dalyvauti komitetų posėdžiuose. Komitetų posėdžiuose, esant poreikiui, dalyvauja tam tikri darbuotojai ar ekspertai Komitetų kvietimu. Komitetų pirmininkai turi galimybę tiesiogiai palaikyti ryšius su akcininko teises įgyvendinančia institucija.
5.2. Skyrimo komitetas.		
5.2.1. Pagrindinės skyrimo komiteto funkcijos turėtų būti šios: 1) parinkti kandidatus į laisvas priežiūros, valdymo organų narių ir administracijos vadovų vietas bei rekomenduoti kolegialiam organui juos svarstyti. Skyrimo komitetas turėtų įvertinti įgūdžių, žinių ir patirties pusiausvyrą valdymo organe, parengti funkcijų ir gebėjimų, kurių reikia konkrečiai pozicijai, aprašą ir įvertinti įpareigojimai atlikti reikalingą laiką; 2) reguliariai vertinti priežiūros ir valdymo organų struktūrą, dydį, sudėtį, narių įgūdžius, žinias ir veiklą, teikti kolegialiam organui rekomendacijas, kaip siekti reikiamų pokyčių; 3) reikiama dėmesį skirti tęstinumo planavimui.	Taip	Skyrimo ir atlygio komiteto pagrindinės funkcijos aprašytos Korporatyvinio valdymo gairėse bei atitinka, tačiau neapsiriboja, šiame principu išvardintas funkcijas.
5.2.2. Sprendžiant klausimus, susijusius su kolegialaus organo nariais, kurie su bendrove yra susiję darbo santykiais, ir administracijos vadovais, turėtų būti konsultuojamasi su bendrovės vadovu, suteikiant jam teisę teikti pasiūlymus Skyrimo komitetui.	Taip	Skyrimo ir atlygio komitetas teikia nuomonę dėl Grupės įmonių valdymo ir priežiūros organų (esant poreikiui – gali teikti nuomonę ir dėl kitų) kandidatūrų. Sprendimus dėl tokių kandidatūrų tvirtinimo priima Stebėtojų taryba. Nuomonę dėl minėtų kandidatūrų tinkamumo teikia ir Bendrovės valdyba (įskaitant ir generalinį direktorių).
5.3. Atlygio komitetas.		
5.3.1. Pagrindinės atlygio komiteto funkcijos turėtų būti šios: 1) teikti kolegialiam organui svarstyti pasiūlymus dėl atlygio politikos, taikomos priežiūros ir valdymo organų nariams ir administracijos vadovams. Tokia politika turėtų apimti visas atlygio formas, įskaitant fiksuotą atlygį, nuo veiklos rezultatų priklausančio atlygio, skatinimo finansinėmis priemonėmis sistemas, pensijų modelius, išeities išmokas, taip pat sąlygas, kurios leistų bendrovei susigrąžinti sumas arba sustabdyti mokėjimus, nurodant aplinkybes, dėl kurių būtų tikslinga tai padaryti; 2) teikti kolegialiam organui pasiūlymus dėl individualaus atlygio kolegialių organų nariams ir administracijos vadovams siekiant, kad jie atitiktų bendrovės atlygio politiką ir šių asmenų veiklos įvertinimą; 3) reguliariai peržiūrėti atlygio politiką bei jos įgyvendinimą.	Taip	Skyrimo ir atlygio komiteto pagrindinės funkcijos aprašytos Korporatyvinio valdymo gairėse bei atitinka, tačiau neapsiriboja, šiame principu išvardintas funkcijas. Skyrimo ir atlygio komitetas teikia nuomonę dėl Aukščiausios grandies vadovų politikos gairių Stebėtojų tarybai. Stebėtojų taryba priima sprendimus dėl tokių atlygio gairių patvirtinimo, atsižvelgdama į Skyrimo ir atlygio komiteto nuomonę.
5.4. Audito komitetas		
5.4.1. Pagrindinės audito komiteto funkcijos yra apibrėžtos teisės aktuose, reglamentuojančiuose audito komiteto veiklą ⁹ .	Taip	Audito komiteto pagrindinės funkcijos aprašytos Korporatyvinio valdymo gairėse bei atitinka nurodytas teisės aktuose.
5.4.2. Visi komiteto nariai turėtų būti aprūpinti išsamią informaciją, susijusia su specifiniais bendrovės apskaitos, finansiniais ir veiklos ypatumais. Bendrovės administracijos vadovai turėtų informuoti audito komitetą apie svarbių ir neįprastų sandorių apskaitos būdus, kai apskaita gali būti vykdoma skirtingais būdais.	Taip	Visi komiteto nariai yra aprūpinami informacija, susijusia su specifiniais bendrovės apskaitos, finansiniais ir veiklos ypatumais.
5.4.3. Audito komitetas turėtų nuspręsti, ar jo posėdžiuose turi dalyvauti (jei taip, tai kada) valdybos pirmininkas, bendrovės vadovas, vyriausiasis finansininkas (arba viršesni darbuotojai, atsakingi už finansus bei apskaitą), vidaus auditorius ir išorės auditorius. Komitetas turėtų turėti galimybę prireikus susitikti su atitinkamais asmenimis, nedalyvaujant valdymo organų nariams.	Taip	Audito komiteto posėdžiuose dalyvauja Vidaus audito padalinio vadovas, esant poreikiui kiti darbuotojai, svarstant konkrečius klausimus. Audito komitetas bendradarbiauja ir su

⁹ Audito komitetų veiklos klausimus reglamentuoja 2014 m. balandžio 16 d. Europos Parlamento ir Tarybos reglamentas Nr. 537/2014 dėl konkrečių viešojo intereso įmonių teisės aktų nustatyto audito reikalavimų, Lietuvos Respublikos finansinių ataskaitų audito įstatymas, taip pat Lietuvos banko patvirtintos taisyklės, reglamentuojančios audito komitetų veiklą.

		kitais komitetais, esant poreikiui organizuojami jungtiniai posėdžiai. Audito komiteto posėdyje, esant poreikiui, dalyvauja nepriklausomą finansinių ataskaitų auditą atliekančios bendrovės atstovai.
5.4.4. Audito komitetas turėtų būti informuotas apie vidaus auditorių darbo programą ir gauti vidaus audito ataskaitas arba periodinę santrauką. Audito komitetas taip pat turėtų būti informuotas apie išorės auditorių darbo programą ir turėtų iš audito įmonės gauti ataskaitą, kurioje būtų aprašomi visi ryšiai tarp nepriklausomos audito įmonės ir bendrovės bei jos grupės.	Taip	Audito komitetas gauna šiame punkte nurodytą informaciją, teikia nuomonę dėl vidaus audito metinių planų, kuriuos tvirtina Stebėtojų taryba. Vidaus audito padalinys informuoja Audito komitetą apie vidaus audito planų vykdymą bei teikia ataskaitas. Audito komiteto posėdyje, esant poreikiui, dalyvauja nepriklausomą finansinių ataskaitų auditą atliekančios bendrovės atstovai.
5.4.5. Audito komitetas turėtų tikrinti, ar bendrovė laikosi galiojančių nuostatų, reglamentuojančių darbuotojų galimybę pateikti skundą arba anonimiškai pranešti apie įtarimus, kad bendrovėje daromi pažeidimai, ir turėtų užtikrinti, kad būtų nustatyta tvarka proporcingam ir nepriklausomam tokių klausimų tyrimui ir atitinkamiems tolesniems veiksams.	Taip	Audito komitetas atlieka šią funkciją.
5.4.6. Audito komitetas turėtų teikti stebėtojų tarybai, jei ji nesudaroma – valdybai, savo veiklos ataskaitas bent kartą per šešis mėnesius, tuo metu, kai tvirtinamos metinės ir pusės metų ataskaitos.	Taip	Audito komitetas savo veiklos ataskaitas Stebėtojų tarybai teikia ne rečiau kaip kartą per 6 mėnesius.
6 principas: Interesų konfliktų vengimas ir atskleidimas Bendrovės valdysenos sistema turėtų skatinti bendrovės priežiūros ir valdymo organų narius vengti interesų konfliktų bei užtikrinti skaidrų ir efektyvų bendrovės priežiūros ir valdymo organų narių interesų konfliktų atskleidimo mechanizmą. Bendrovės valdymo sistema turėtų pripažinti interesų turėtojų teises, įtvirtintas įstatymuose, ir skatinti aktyvų bendrovės ir interesų turėtojų bendradarbiavimą kuriant bendrovės gerovę, darbo vietas ir finansinį stabilumą. Šio principo kontekste sąvoka interesų turėtojai apima investuotojus, darbuotojus, kreditorius, tiekėjus, klientus, vietos bendruomenę ir kitus asmenis, turinčius interesų konkrečioje bendrovėje.		
6.1. Bendrovės priežiūros ir valdymo organo narys turėtų vengti situacijos, kai jo asmeniniai interesai prieštarauja ar gali prieštarauti bendrovės interesams. Jeigu tokia situacija vis dėlto atsirado, bendrovės priežiūros ar valdymo organo narys turėtų per protingą terminą pranešti kitiems to paties organo nariams arba jį išrinkusiam bendrovės organui, arba bendrovės akcininkams apie tokią interesų prieštaravimo situaciją, nurodyti interesų pobūdį ir, jeigu įmanoma, vertę.	Taip	Bendrovė laikosi šių rekomendacijų. Pagal Bendrovės įstatus, kiekvienas kandidatas į kolegialaus organo narius privalo jį renkančiam organui pateikti kandidato interesų deklaraciją, joje nurodydamas visas aplinkybes, dėl kurių galėtų kilti kandidato ir Bendrovės interesų konfliktas. Atsiradus naujoms aplinkybėms, dėl kurių galėtų kilti kolegialaus organo nario ir Bendrovės interesų konfliktas, stebėtojų tarybos narys apie tokias naujas aplinkybes privalo nedelsdamas raštu informuoti Bendrovę ir stebėtojų tarybą. Be to, pagal Bendrovės įstatus valdybos nariai negali dirbti kito darbo ar eiti kitų pareigų, kurios būtų nesuderinamos su jų veikla valdyboje, įskaitant vadovaujančių pareigų kituose juridiniuose asmenyse (išskyrus pareigas ir darbą bendrovėje ir įmonių grupėje), darbą valstybės tarnyboje, statutinėje tarnyboje. Eiti kitas pareigas ar dirbti kitą darbą, išskyrus pareigas Bendrovėje ir kituose juridiniuose asmenyse, kurių dalyviu yra bendrovė, bei vykdyti pedagoginę, kūrybinę ar autorinę veiklą valdybos nariai gali tik gavę išankstinį stebėtojų tarybos sutikimą.
7 principas: Bendrovės atlygio politika Bendrovėje nustatyta atlygio politika, jos peržiūrėjimo ir paskelbimo tvarka turėtų užkirsti kelią galimiems interesų konfliktams ir piktnaudžiavimui nustatant kolegialių organų narių ir administracijos vadovų atlygį, taip pat užtikrinti bendrovės atlygio politikos viešumą, skaidrumą, taip pat ir ilgalaikę bendrovės strategiją.		
7.1. Bendrovė turėtų patvirtinti ir paskelbti bendrovės interneto tinklalapyje atlygio politiką, kuri turėtų būti reguliariai peržiūrima ir atitiktų ilgalaikę bendrovės strategiją.	Taip	Bendrovėje atlygio nustatymą ir mokėjimą reglamentuoja Bendrovės valdybos sprendimu patvirtinta UAB „Ignitis grupė“ įmonių grupės atlygio politika. Bendrovės atlygio politika yra patalpinta Bendrovės interneto svetainėje.
7.2. Atlygio politika turėtų apimti visas atlygio formas, įskaitant fiksuotą atlygį, nuo veiklos rezultatų priklausančio atlygio, skatinimo finansinėmis priemonėmis sistemas, pensijų modelius, išaitines išmokas, taip pat sąlygas, kurios numatytų atvejus, kada bendrovė gali susigrąžinti išmokėtas sumas arba sustabdyti mokėjimus.	Taip	Bendrovės atlygio politikoje nustatomos atlygio sudedamosios dalys, jų maksimalūs dydžiai, skyrimo bei išmokėjimo principai, kurie yra bendri visoms UAB „Ignitis grupė“ grupės įmonėms. Pagal atlygio politikos nuostatas kintamoji atlygio dalis išmokama tik tuo atveju, jeigu tikslo pasiekimo reikšmė ne mažesnė nei 70 proc. Jei veiklos rezultatų vertinimo kriterijai netenkinami, t. y. tikslo pasiekimo reikšmė mažesnė nei 70 proc., kintamoji atlygio dalis neišmokama.
7.3. Siekiant vengti galimų interesų konfliktų, atlygio politika turėtų numatyti, kad kolegialių organų, kurie vykdo priežiūros funkcijas, nariai neturėtų gauti atlygio, kuris priklausytų nuo bendrovės veiklos rezultatų.	Taip	Atlygio politika skirta apibrėžti darbuotojų atlygio principus. Kolegialių organų atlygio principus numato Lietuvos Respublikos finansų ministerijos patvirtintos Valstybės valdomos energetikos įmonių grupės korporatyvinio valdymo gairės, kurios skelbiamos viešai. Kolegialių organų, kurie vykdo priežiūros funkcijas, narių atlygis nepriklauso nuo bendrovės veiklos rezultatų.
7.4. Atlygio politika turėtų pateikti pakankamai išsamią informaciją apie išaitinių išmokų politiką. Išaitinės išmokos neturėtų viršyti nustatytos sumos arba nustatyto metinių atlyginimų skaičiaus ir apskritai neturėtų būti didesnės negu dvejų metų fiksuoto atlygio dalis arba jos ekvivalento suma. Išaitinės išmokos neturėtų būti mokamos, jei sutartis nutraukiama dėl blogų veiklos rezultatų.	Taip	Bendrovė laikosi šios rekomendacijos vadovaujantis Lietuvos Respublikos darbo kodekso nuostatomis, neviršijant jame numatytų sumų.
7.5. Jei bendrovėje taikoma skatinimo finansinėmis priemonėmis sistema, atlygio politikoje turėtų būti pateikta pakankamai išsami informacija apie akcijų išlaikymą po teisių suteikimo. Tuo atveju, kai atlygis	Neaktualu	Bendrovėje nėra taikoma skatinimo finansinėmis priemonėmis sistema.

yra pagrįstas akcijų skyrimu, teisė į akcijas neturėtų būti suteikiama mažiausiai trejus metus po jų skyrimo. Po teisių suteikimo kolegialių organų nariai ir administracijos vadovai turėtų išlaikyti tam tikrą skaičių akcijų iki jų kadencijos pabaigos, priklausomai nuo poreikio padengti kokias nors išlaidas, susijusias su akcijų įsigijimu.		
7.6. Bendrovė turėtų paskelbti bendrovės interneto tinklalapyje informaciją apie atlygio politikos įgyvendinimą, kurioje daugiausia dėmesio turėtų būti skiriama kolegialių organų ir vadovų atlygio politikai ateinančiais, o kur tinka – ir tolesniais finansiniais metais. Joje taip pat turėtų būti apžvelgiama, kaip atlygio politika buvo įgyvendinama praėjusiais finansiniais metais. Tokio pobūdžio informacijoje neturėtų būti komercinė vertė turinčios informacijos. Ypatingas dėmesys turėtų būti skiriamas esminiems bendrovės atlygio politikos pokyčiams, lyginant su praėjusiais finansiniais metais.	Taip/Ne	Bendrovė laikosi Lietuvos Respublikos finansų ministerijos patvirtintų Valstybės valdomos energetikos įmonių grupės korporatyvinio valdymo gairių nuostatų, taip pat Lietuvos Respublikos Vyriausybės nutarime Nr. 1341 „Dėl valstybės valdomų įmonių vadovų darbo užmokesčio“ (su vėlesniais pakeitimais) (toliau – Nutarimas) nustatytus principus. Bendrovė teikia Lietuvos Respublikos socialinės apsaugos ir darbo ministerijai informaciją apie Nutarimo įgyvendinimą. Kol kas Bendrovė neskelbia detalesnės informacijos apie atlygio politikos įgyvendinimą, tačiau planuojama tai padaryti artimiausiu metu.
7.7. Rekomenduojama, kad atlygio politika arba bet kuris esminis atlygio politikos pokytis turėtų būti įtraukiamas į visuotinio akcininkų susirinkimo darbotvarkę. Schemoms, pagal kurias kolegialaus organo nariams ir darbuotojams yra atlyginama akcijomis arba akcijų opcionais, turėtų pritari visuotinis akcininkų susirinkimas.	Ne	UAB „Ignitis grupė“ įmonių grupės atlygio politiką tvirtina Bendrovės valdyba, atlygio gaires – stebėtojų taryba.
8 principas: Interesų turėtojų vaidmuo bendrovės valdysenoje Bendrovės valdysenos sistema turėtų pripažinti interesų turėtojų teises, įtvirtintas įstatymuose ar abipusiuose susitarimuose, ir skatinti aktyvų bendrovės ir interesų turėtojų bendradarbiavimą, kuriant bendrovės gerovę, darbo vietas ir finansinį stabilumą. Šio principo kontekste sąvoka interesų turėtojai apima investuotojus, darbuotojus, kreditorius, tiekėjus, klientus, vietas bendruomenę ir kitus asmenis, turinčius interesų konkrečioje bendrovėje.		
8.1. Bendrovės valdysenos sistema turėtų užtikrinti, kad būtų gerbiamos interesų turėtojų teisės ir teisėti interesai.	Taip	Bendrovės valdymo sistema užtikrina, kad būtų gerbiamos tos interesų turėtojų teisės, kurias gina įstatymai. Santykiuose su visais interesų turėtojais Bendrovė siekia kuo didžiausio įmanomo skaidrumo, o savo veikloje – aukščiausių etikos reikalavimų bei principų laikymosi, nes skaidri, sąžininga ir atvira verslo veikla yra vienas svarbiausių neprikaištingos verslo reputacijos elementų. Bendrovė atsižvelgia į besikeičiančius klientų poreikius, nuolat tobulina veiklos procesus, įgalina darbuotojus, rūpinasi darbuotojų sauga ir sveikata, siekia palaikyti glaudžius santykius su investuotojais ir užtikrinti visiems prieinamą informaciją – ją nuolat atnaujina ir pateikia interneto svetainės dalyje „Investuotojams“.
8.2. Bendrovės valdysenos sistema turėtų sudaryti sąlygas interesų turėtojams dalyvauti bendrovės valdysenoje įstatymų nustatyta tvarka. Interesų turėtojų dalyvavimo bendrovės valdysenoje pavyzdžiai galėtų būti darbuotojų ar jų atstovų dalyvavimas priimančiais svarbiems bendrovei sprendimams, konsultacijos su darbuotojais ar jų atstovais bendrovės valdysenos ir kitais svarbiais klausimais, darbuotojų dalyvavimas bendrovės akciniame kapitale, kreditorių įtraukimas į bendrovės valdyseną bendrovės nemokumo atvejais ir kita.	Taip	Bendrovė laikosi šių rekomendacijų, nustatydamas bendras įmonių Grupei taikomas taisykles. Interesų turėtojai (pvz., dukterinių įmonių darbuotojų profesinės sąjungos) gali dalyvauti dukterinių įmonių valdyme tiek, kiek tai numato įstatymai.
8.3. Kai interesų turėtojai dalyvauja bendrovės valdysenos procese, jiems turėtų būti sudaromos sąlygos susipažinti su reikiama informacija.	Taip	Bendrovė laikosi šių rekomendacijų. Interesų turėtojams sudaromos sąlygos susipažinti su reikiama informacija.
8.4. Interesų turėtojams turėtų būti sudarytos sąlygos konfidencialiai pranešti apie neteisėtą ar neetišką praktiką priežiūros funkciją vykdančiam kolegialiam organui.	Taip	Bendrovėje veikia Pasitikėjimo linija, informuoti galima ir anonimiškai el. paštu pasitikejimolinija@ignitis.lt.
9 principas: Informacijos atskleidimas Bendrovės valdysenos sistema turėtų užtikrinti, kad informacija apie visus esminius bendrovės klausimus, įskaitant finansinę situaciją, veiklą ir bendrovės valdyseną, būtų atskleidžiama laiku ir tiksliai.		
9.1. Nepažeidžiant bendrovės konfidencialios informacijos ir komercinių paslapčių tvarkos, taip pat asmens duomenų tvarkymą reglamentuojančių teisės aktų reikalavimų, bendrovės viešai atskleidžiama informacija turėtų apimti, įskaitant, bet neapsiribojant:		
9.1.1. bendrovės veiklą ir finansinius rezultatus;	Taip	Bendrovės veiklos ir finansiniai rezultatai viešai skelbiami kiekvieną mėnesį, taip pat Bendrovės tarpiniuose ir metiniame pranešimuose.
9.1.2. bendrovės veiklos tikslus ir nefinansinę informaciją;	Taip	Bendrovės veiklos tikslai ir nefinansinė informacija skelbiami viešai Bendrovės tarpiniuose ir metiniame pranešimuose, Bendrovės strategijoje, veiklos planuose.
9.1.3. asmenis nuosavybės teise turinčius bendrovės akcijų paketą ar jį tiesiogiai ir (ar) netiesiogiai, ir (ar) kartu su susijusiais asmenimis valdančius, taip pat įmonių grupės struktūrą bei jų tarpusavio ryšius, nurodant galutinį naudos gavėją;	Neaktualu	Bendrovė - valstybės valdoma įmonė, kurios akcininko teises įgyvendina Lietuvos Respublikos finansų ministerija.
9.1.4. bendrovės priežiūros ir valdymo organų narius, kurie iš jų yra laikomi nepriklausomais, bendrovės vadovą, jų turimas akcijas ar balsus bendrovėje bei dalyvavimą kitų bendrovių valdysenoje, jų kompetenciją, atlygį;	Taip	Informacija viešai skelbiama Bendrovės tarpiniuose ir metiniame pranešimuose, Bendrovės interneto svetainėje.
9.1.5. esamų komitetų pranešimus apie jų sudėtį, posėdžių skaičių ir narių dalyvavimą posėdžiuose per praėjusius metus, taip pat apie pagrindines savo veiklos kryptis ir veiklos rezultatus;	Taip	Informacija viešai skelbiama Bendrovės tarpiniuose ir metiniame pranešimuose, Bendrovės interneto svetainėje.

9.1.6. galimus numatyti esminius rizikos veiksnius, bendrovės rizikos valdymo ir priežiūros politiką;	Taip	Informacija viešai skelbiama Bendrovės tarpiniuose ir metiniame pranešimuose, Bendrovės interneto svetainėje.
9.1.7. bendrovės sandorius su susijusiomis šalimis;	Taip	Informacija viešai skelbiama Bendrovės interneto svetainėje. Pranešimai apie esminius įvykius skelbiami per Nasdaq Vilniaus vertybinių popierių biržos naudojamą informacijos atskleidimo sistemą.
9.1.8. pagrindinius klausimus, susijusius su darbuotojais ir kitais interesų turėtojais (pavyzdžiui, žmogiškųjų išteklių politika, darbuotojų dalyvavimas bendrovės valdysenoje, skatinimas bendrovės akcijomis ar akcijų opcionais, santykiai su kreditoriais, tiekėjais, vietos bendruomene ir kt.);	Taip	Informacija viešai skelbiama Bendrovės tarpiniuose ir metiniame pranešimuose, Bendrovės interneto svetainėje.
9.1.9. bendrovės valdysenos struktūrą ir strategiją;	Taip	Informacija viešai skelbiama Bendrovės tarpiniuose ir metiniame pranešimuose, Bendrovės interneto svetainėje.
9.1.10. socialinės atsakomybės politikos, kovos su korupcija iniciatyvas ir priemones, svarbius vykdomus ar planuojamus investicinius projektus. Šis sąrašas laikytinas minimaliu, ir bendrovės yra skatinamos neapsiriboti tik informacijos, nurodytos šiame sąrašelyje, atskleidimu. Šis Kodekso principas neatleidžia bendrovės nuo pareigos atskleisti informaciją, numatytą teisės aktuose.	Taip	Informacija viešai skelbiama Bendrovės tarpiniuose ir metiniame pranešimuose, Bendrovės interneto svetainėje.
9.2. Atskleidžiant 9.1 rekomendacijos 9.1.1 punkte nurodytą informaciją, rekomenduojama bendrovei, kuri yra patronuojanti kitų bendrovių atžvilgiu, atskleisti informaciją apie visos įmonių grupės konsoliduotus rezultatus.	Taip	Bendrovė atskleidžia Grupės konsoliduotus rezultatus.
9.3. Atskleidžiant 9.1 rekomendacijos 9.1.4 punkte nurodytą informaciją, rekomenduojama pateikti informaciją apie bendrovės priežiūros ir valdymo organų narių, bendrovės vadovo profesinę patirtį, kvalifikaciją ir potencialius interesų konfliktus, kurie galėtų paveikti jų sprendimus. Taip pat rekomenduojama atskleisti bendrovės priežiūros ir valdymo organų narių, bendrovės vadovo iš bendrovės gaunamą atlygį ar kitokias Pajamas, kaip tai detaliau reglamentuojama 7 principu.	Taip	9.1 rekomendacijos 9.1.4 punkte nurodyta informacija pateikiama Bendrovės metiniame pranešime ir Bendrovės interneto tinklalapyje. Bendrovė viešai skelbia Bendrovės vadovo darbo užmokestį ir kitas su valdymo organų narių funkcijomis susijusias išmokas.
9.4. Informacija turėtų būti atskleidžiama tokiu būdu, kad jokie akcininkai ar investuotojai nebūtų diskriminuojami informacijos gavimo būdo ir apimties atžvilgiu. Informacija turėtų būti atskleidžiama visiems ir vienu metu.	Taip	Bendrovė informaciją per Nasdaq Vilniaus vertybinių popierių biržos naudojamą informacijos atskleidimo sistemą pateikia lietuvių ir anglų kalbomis vienu metu. Bendrovė laikosi rekomendacijos ir pranešimus apie esminius įvykius skelbia prieš arba po Nasdaq Vilniaus vertybinių popierių biržos prekybos sesijos, išskyrus teisės aktuose numatytus atvejus. Informacijos, galinčios turėti įtakos jos išleistų vertybinių popierių kainai, Bendrovė neatskleidžia komentaruose, interviu ar kitais būdais tol, kol tokia informacija viešai paskelbiama per biržos informacijos sistemą.
10 principas: Bendrovės audito įmonės parinkimas		
Bendrovės audito įmonės parinkimo mechanizmas turėtų užtikrinti audito įmonės išvados ir nuomonės nepriklausomumą.		
10.1. Siekiant gauti objektyvią nuomonę dėl bendrovės finansinės padėties ir finansinių veiklos rezultatų, bendrovės metinių finansinių ataskaitų rinkinio ir metiniame pranešime pateikiamos finansinės informacijos patikrinimą turėtų atlikti nepriklausoma audito įmonė.	Taip	Bendrovėje atliekamas Bendrovės metinės finansinės atskaitomybės auditas. Audito įmonė taip pat patikrina metinio pranešimo atitikimą audituotai finansinei atskaitomybei.
10.2. Rekomenduojama, kad audito įmonės kandidatūrą visuotiniam akcininkų susirinkimui siūlytų bendrovės stebėtojų taryba, o jeigu ji bendrovėje nesudaroma - bendrovės valdyba.	Ne	Lietuvos Respublikos viešųjų pirkimų įstatyme nustatyta tvarka atrinkus audito įmonę, ją visuotiniam akcininkų susirinkimui siūlo Bendrovės valdyba.
10.3. Jei audito įmonė yra gavusi iš bendrovės užmokestį už suteiktas ne audito paslaugas, bendrovė turėtų tai atskleisti viešai. Šia informacija taip pat turėtų disponuoti bendrovės stebėtojų taryba, o jeigu ji bendrovėje nesudaroma – bendrovės valdyba, svarstydamą, kurią audito įmonės kandidatūrą pasiūlyti visuotiniam akcininkų susirinkimui.	Taip	Bendrovė laikosi šių rekomendacijų.

Naudojami trumpiniai

%	Procentas
AB	Akinė bendrovė
AE	Atsinaujinanti energetika
AEI	Atsinaujinantys energijos išteklių
angl.	Angliškai
ATL	Apyvartiniai taršos leidimai
B2B	Verslas verslui (angl. business to business)
B2C	Verslas klientui (angl. business to consumer)
BDAR	Bendrijų duomenų apsaugos reglamentas
Bendrovė / „Ignitis grupė“	UAB „Ignitis grupė“ (buvusi „Lietuvos energija“, UAB)
BICG	Baltijos bendrovių valdymo institutas (angl. Baltic Institute of Corporate Governance)
BVP	Bendras vidaus produktas
CO2	Anglies dioksidas
DSS	Darbu saugos ir sveikatos politika
DPM	Dvylikos paskutinių mėnesių
EBPO	Tarptautinė ekonominio bendradarbiavimo ir plėtros organizacija
EE	Elektros energija
Energijos tiekimas	UAB „Energijos tiekimas“
Enerpro	UAB Energetikos paslaugų ir rangos organizacija
eNPS	Darbuotojų patirties indeksas
ES	Europos Sąjunga
ESO	AB „Energijos skirstymo operatorius“
Eurakras	UAB „EURAKRAS“
FTE	Visos darbo dienos ekvivalento vienetas
Garantinis tiekimas	El. energijos tiekimas, siekiant užtikrinti vartotojų, kurie nustatyta tvarka nepasirinko nepriklausomo tiekėjo arba kurių pasirinktas nepriklausomas tiekėjas nevykdo savo įsipareigojimų, nutraukia veiklą arba el. energijos pirkimo–pardavimo sutartį, aprūpinimą el. energija
GD	Gamtinės dujos
GPAIS	Vieninga gaminių pakuočių ir jų atliekų informacinė sistema
GPC	UAB „Ignitis grupės paslaugų centras“
Grupė	UAB „Ignitis grupė“ įmonių grupė

Hydroelektrinės	Kauno Algirdo Brazausko hidroelektrinė bei Kruonio hidroakumuliacinė elektrinė
Ignitis	UAB „Ignitis“ (buvusi Lietuvos energijos tiekimas ir Energijos tiekimas)
Ignitis Eesti	Ignitis Eesti OÜ
Ignitis gamyba	AB „Ignitis gamyba“
Ignitis Latvija	Ignitis Latvija SIA
Ignitis Polska	Ignitis Polska sp. z o.o.
Ignitis renewables	UAB „Ignitis renewables“
Instaliuota galia	Įrenginiai, kurie yra pilnai pastatyti ir prijungti prie tinklo
Investicijos	Ilgalaikio materialiojo ir nematerialiojo turto įsigijimas, įmonių akcijų įsigijimas
IPO	Pirminis viešas akcijų siūlymas (angl. Initial Public Offering)
ISO	Tarptautinė standartizacijos organizacija
JT	Jungtinės tautos
k.d.	Kalendorinės dienos
Kauno A. Brazausko HE	Kauno Algirdo Brazausko hidroelektrinė
KCB	Kombinuoto ciklo blokas
ketv.	Ketvirtis
KKJ	UAB Kauno kogeneracinė jėgainė
Kruonio HAE	Kruonio hidroakumuliacinė elektrinė
kt.	Kita
KTU	Kauno technologijų universitetas
Lietuvos energija	„Lietuvos energija“, UAB (dabartinė UAB „Ignitis grupė“)
Lietuvos energijos tiekimas	UAB „Lietuvos energijos tiekimas“
Litgas	UAB „Litgas“
Litgrid	AB „Litgrid“
LRAIC	Ilgalaikės vidutinės prieaugio sąnaudos
LRV	Lietuvos Respublikos Vyriausybė
LVPA	Lietuvos verslo paramos agentūra
m.	Mėrai
Mažeikiai / VVP Investment	UAB „VVP Investment“
Mėn.	Mėnesis / mėnesiai
Min.	Minimalus
mln.	Milijonas
mlrd.	Milijardas
MW	Megavatas

MWh	Megavatvalandė
Nauji prijungimai ir galios padidinimai	Klientai, kurie naujai prisijungė prie elektros ar dujų skirstomojo tinklo ar esamų prisijungimo taškų galios padidinimas
NENS	Nacionalinė energetinės nepriklausomybės strategija
Nepriklausomų tiekėjų vartotojai	El. energijos vartotojai, kurie savo tiekėju yra pasirinkę nepriklausomą el. energijos tiekėją
NPS	Klientų pasitenkinimo indeksas
NT Valdos	NT Valdos, UAB
OPEX	Veiklos sąnaudos
Pagaminta elektros energija	Pagamintas elektros kiekis vėjo jėgainėse, saulės jėgainėse, biokuro elektrinėse, hidroelektrinėse (įtraukiant Kruonio hidroakumuliacinę elektrinę), atliekų elektrinėse bei pagamintas elektros kiekis Elektrėnų komplekse
Parduota elektros energija didmeninėje rinkoje	Pardavimai Lenkijos rinkoje
Parduota elektros energija mažmeninėje rinkoje	Parduotas elektros energijos kiekis Lietuvoje (visuomeniniai, nepriklausomi bei garantinio tiekimo vartotojai) ir Latvijoje
Pomerania	Pomerania Wind Farm sp. z o. o.
RPA	Procesų automatizacija (angl. robotic process automation)
SAIDI	Vidutinė neplanuotų elektros energijos arba dujų persiuntimo nutraukimų trukmė
SAIFI	Neplanuotų nutraukimų dažnis tenkantis vienam vartotojui
SGD	Suskystintos gamtinės dujos
SGD	Suskystintos gamtinės dujos
SGDT	Suskystintų gamtinių dujų terminalas
TE-3	Vilniaus trečioji termofikacinė elektrinė

TFAS	Tarptautiniai finansinės atskaitomybės standartai
TFAS	Tarptautinės finansinės atskaitomybės standartai (angl. international financial reporting standards, IFRS)
tūkst.	Tūkstančiai
Tuuleenergia	„Tuuleenergia osaühing“
TWh	Teravatvalandė
UAB	Uždaroji akcinė bendrovė
Vėjo gūsis	UAB „VĖJO GŪSIS“
Vėjo vatas	UAB „VĖJO VATAS“
VERT	Valstybinė energetikos reguliavimo taryba
VG TU	Vilniaus Gedimino technikos universitetas
VIAP	Viešuosius interesus atitinkančios paslaugos
Visagino atominė elektrinė	UAB „Visagino atominė elektrinė“
Visuomeninis tiekimas	El. energijos tiekimo veikla, kurią teisės aktais nustatyta tvarka ir sąlygomis vykdo asmuo turintis visuomeninio tiekimo licenciją
VKJ	UAB Vilniaus kogeneracinė jėgainė
Vnt.	Vienetai
vs.	Versus
VVA	Valdybos nario veiklos apmokėjimas
VVĮ	Valstybės valdoma įmonė
Žaliosios energijos gamyba	Pagamintas elektros kiekis vėjo jėgainėse, saulės jėgainėse, biokuro elektrinėse, hidroelektrinėse (įtraukiant Kruonio hidroakumuliacinę elektrinę) bei atliekų elektrinėse
Žaliosios gamybos dalis, %	Žaliosios gamybos dalis apskaičiuojama: Žaliosios elektros energijos gamybą dalinant iš bendros pagamintos elektros energijos

Konsoliduotos ir Bendrovės finansinės ataskaitos

Už 2019 m. gruodžio 31 d. pasibaigusius metus parengtos pagal Tarptautinius finansinės atskaitomybės standartus, priimtus taikyti Europos Sąjungoje, pateikiamos kartu su nepriklausomo auditoriaus išvada.



Turinys

Nepriklausomo auditoriaus išvada	114
Finansinės padėties ataskaita	121
Pelno (nuostolių) ir kitų bendrųjų pajamų ataskaita	123
Nuosavo kapitalo pokyčių ataskaita	124
Pinigų srautų ataskaita	126
Aiškinamasis raštas	127

Bendrovės ir Grupės konsoliduotos metinės finansinės ataskaitos buvo patvirtintos UAB „Ignitis grupė“ vadovybės ir pasirašytos 2020 m. balandžio 22 d.:

Darius Maikštėnas
Generalinis direktorius

Darius Kašauskas
Finansų ir izdo direktorius

Giedruolė Guobienė
UAB „Ignitis grupės paslaugų centras“
Apskaitos paslaugų departamento
vadovė, veikianti pagal 2020 m.
balandžio 10 d. įsakymą Nr. IS-88-20



UAB „Ernst & Young Baltic“
Subačiaus g. 7
LT-01302 Vilnius
Lietuva
Tel.: (8 5) 274 2200
Faks.: (8 5) 274 2333
Vilnius@lt.ey.com
www.ey.com

Ernst & Young Baltic UAB
Subačiaus St. 7
LT-01302 Vilnius
Lithuania
Tel.: +370 5 274 2200
Fax: +370 5 274 2333
Vilnius@lt.ey.com
www.ey.com

Juridinio asmens kodas 110878442
PVM mokėtojo kodas LT108784411
Juridinių asmenų registras

Code of legal entity 110878442
VAT payer code LT108784411
Register of Legal Entities

NEPRIKLAUSOMO AUDITORIAUS IŠVADA

Uždarosios akcinės bendrovės "Ignitis grupė" akcininkui

Išvada dėl Bendrovės ir konsoliduotųjų finansinių ataskaitų audito

Nuomonė

Mes atlikome UAB „Ignitis grupė“ (toliau - Bendrovės) atskirų finansinių ataskaitų ir konsoliduotųjų UAB „Ignitis grupė“ ir jos dukterinių bendrovių (toliau - Grupė) finansinių ataskaitų, kurias sudaro 2019 m. gruodžio 31 d. finansinės padėties ataskaitos ir tą dieną pasibaigusių metų pelno (nuostolių) ir kitų bendrųjų pajamų ataskaitos, nuosavo kapitalo pokyčių ataskaitos, pinigų srautų ataskaitos bei aiškinamasis raštas, įskaitant reikšmingų apskaitos metodų santrauką, auditą.

Mūsų nuomone, toliau pateiktos finansinės ataskaitos visais reikšmingais atžvilgiais teisingai pateikia Bendrovės ir Grupės 2019 m. gruodžio 31 d. finansinę padėtį ir jų tą dieną pasibaigusių metų finansinius veiklos rezultatus ir pinigų srautus pagal Tarptautinius finansinės atskaitomybės standartus, priimtus taikyti Europos Sąjungoje.

Pagrindas nuomonei pareikšti

Mes atlikome auditą pagal Tarptautinius audito standartus (toliau - TAS) ir 2014 m. balandžio 16 d. Europos parlamento ir Tarybos reglamentą (ES) Nr. 537/2014 dėl konkrečių viešojo intereso įmonių teisės aktų nustatyto audito reikalavimų (Europos parlamento ir Tarybos reglamentas (ES) Nr. 537/2014). Mūsų atsakomybė pagal šiuos standartus išsamiai apibūdinta šios išvados skyriuje „Auditoriaus atsakomybė už finansinių ataskaitų auditą“. Mes esame nepriklausomi nuo Bendrovės ir Grupės pagal Tarptautinį buhalterijų profesionalų etikos kodeksą (įskaitant Tarptautinius nepriklausomumo reikalavimus) (toliau - TBESV kodeksas) ir Lietuvos Respublikos finansinių ataskaitų audito įstatymo reikalavimus, susijusius su auditu Lietuvos Respublikoje. Mes taip pat laikėmės kitų etikos reikalavimų, susijusių su Lietuvos Respublikos finansinių ataskaitų audito įstatymu ir TBESV kodeksu. Mes tikime, kad mūsų surinkti audito įrodymai yra pakankami ir tinkami mūsų nuomonei pagrįsti.

Pagrindiniai audito dalykai

Pagrindiniai audito dalykai - tai dalykai, kurie, mūsų profesiniu sprendimu, buvo svarbiausi atliekant einamojo laikotarpio finansinių ataskaitų auditą. Šie dalykai buvo nagrinėjami atsižvelgiant į finansinių ataskaitų kaip visumos auditą ir mūsų nuomonę, pareikštą dėl šių finansinių ataskaitų, todėl atskiros nuomonės apie šiuos dalykus nepateikiame.

Mes įvykdėme atsakomybes apibūdintas šios išvados skyriuje „Auditoriaus atsakomybė už finansinių ataskaitų auditą“, įskaitant susijusias su pagrindiniais audito dalykais. Atitinkamai, mūsų auditas apėmė procedūrų atlikimą, kurios buvo suplanuotos kaip atsakas į finansinių ataskaitų reikšmingo iškraipymo riziką. Atliktų procedūrų rezultatai, įskaitant procedūras atliktas kaip atsaką į dalykus pateiktus toliau, suteikia pagrindą mūsų nuomonei, pareikštai apie toliau pateiktas finansines ataskaitas.

Pagrindinis audito dalykas

Kaip audito metu nagrinėjome pagrindinį audito dalyką

Investicijų į dukterines įmones ir gautinų sumų iš dukterinių įmonių vertės sumažėjimo vertinimas

Kaip atskleista finansinių ataskaitų 9-oje pastaboje, 2019 m. gruodžio 31 d. Bendrovės investicijų į dukterines įmones balansinė vertė sudarė 1 204 mln. eurų, ir iš šių dukterinių įmonių gautinų sumų (apimančių suteiktas paskolas ir sukauptas palūkanas) balansinė vertė sudarė 835 mln. eurų (10-a ir 18-a pastabos).

Ataskaitiniu laikotarpiu vadovybė nustatė, kad yra investicijų į tam tikras dukterines įmones vertės sumažėjimo požymių, todėl buvo atliktas vertės sumažėjimo įvertinimas lyginant tokių investicijų balansinę vertę su jų atsiperkamąja verte, kad galima

Susipažinome su vadovybės taikomu dukterinių įmonių veiklos vertinimo ir investicijų į dukterines įmones atsiperkamosios vertės nustatymo procesu.

Be kitų procedūrų, mes svarstėme vadovybės nustatytą vertės sumažėjimą rodančių veiksnių išsamumą lygindami Bendrovės investicijų balansinę vertę į kiekvieną dukterinę įmonę su Bendrovei tenkančia dukterinės įmonės grynojo turto (balansine verte) dalimi ir aptardami su vadovybe jų veiklos rezultatus bei perspektyvas.

Pagrindinis audito dalykas

būtų nustatyti, ar būtina pripažinti vertės sumažėjimą.

Atsiperkamąją vertę Bendrovės vadovybė įvertino remdamasi naudojimo verte bei dukterinės įmonės grynojo turto tikrąja verte. Tą atlikusi, vadovybė nenustatė papildomo vertės sumažėjimo. Be to, Bendrovės vadovybė atstatė ankstesniais metais pripažintą investicijų vertės sumažėjimą 13 mln. eurų sumai, kaip tai atskleista finansinių ataskaitų 9-oje pastaboje.

Vertindama investicijų į dukterines įmones atsiperkamąją vertę ir iš dukterinių įmonių gautinų sumų vertės sumažėjimą vadovybė turi atlikti įvertinimus ir priimti reikšmingas prielaidas, kaip tai atskleista 9-oje ir 10-oje pastabose. Šių prielaidų pasikeitimas gali lemti esminius įvertintos investicijų atsiperkamosios vertės ir iš patronuojamųjų įmonių gautinų sumų vertės sumažėjimo pokyčius, dėl ko gali susidaryti papildomas vertės sumažėjimas ar gali būti atstatytas ankstesniais metais pripažintas vertės sumažėjimas.

Šis kasmet atliekamas vertės sumažėjimo įvertinimas buvo svarbus mūsų auditui, nes jis apima vadovybės sprendimus dėl prielaidų, naudotų prognozuojant pagrindinius pinigų srautus ir skaičiuojant grynojo turto sumas. Be to, 2019 m. gruodžio 31 d. investicijos į dukterines įmones ir iš jų gautinos sumos sudaro daugiau kaip 92 proc. Bendrovės turto. Todėl šis klausimas buvo pagrindinis audito dalykas.

Pajamos pagal sutartis su klientais

2019 m. gruodžio 31 d. pasibaigusiais finansiniais metais pajamos pagal sutartis su klientais siekė 1.079 mln. eurų (2018 m. gruodžio 31 d. pasibaigusiais finansiniais metais - 1.024 mln. eurų).

Tinkamas Tarptautinių finansinės atskaitomybės standartų taikymas pajamų pagal sutartis su klientais pripažinimui yra gana sudėtingas ir reikalauja reikšmingų vadovybės sprendimų. Be to, kaip atskleista toliau pateiktų finansinių ataskaitų 4.27-oje pastaboje, 2019 m. Grupės vadovybė dar kartą įvertino savo sprendimus dėl tam tikrų sandorių po pirminio 15-ojo TFAS „Pajamos pagal sutartis su klientais“ pritaikymo ir pakoregavo palyginamąją informaciją dėl naujų vartotojų prijungimo prie skirstymo sistemos mokesčio pripažinimo bei vertinimo, ar teikdama toliau nurodytas paslaugas Grupė veikia kaip agentas ar pagrindinė sandorio šalis: a) Lietuvoje teikdama elektros skirstymo ir tiekimo paslaugų dalį, Latvijoje teikdama tiekimo paslaugų dalį,

Kaip audito metu nagrinėjome pagrindinį audito dalyką

Mes taip pat svarstėme vadovybės prielaidas ir metodus, naudotus investicijų į dukterines įmones, įskaitant iš šių dukterinių įmonių gautinas sumas, atsiperkamosios vertės nustatymui. Mes pasitarkėme vidinius vertinimo specialistus, kurie padėjo įvertinti vertinimo metodus ir pagrindines prielaidas, vadovybės naudotus skaičiuojant konkrečios įmonės naudojimo vertę ir grynojo turto tikrąją vertę.

Mes įvertinome, ar būsimieji pinigų srautai buvo skaičiuojami remiantis verslo planais dėl atitinkamų pinigų kuriančių vienetų, ar grynojo turto skaičiavimai buvo pagrįsti turto tikrąja verte atėmus pardavimo išlaidas, kur buvo gauta informacija apie būsimų perleidimų sutartis. Mes patikrinome, kiek investicijų atsiperkamoji vertė viršija balansinę vertę, ir apsvairstėme, ar galimas prielaidų pokytis galėtų sąlygoti tai, kad balansinė vertė viršytų atsiperkamąją vertę. Taip pat vertinome ankstesniais laikotarpiais vadovybės atliktų įvertinimų tikslumą.

Mes taip pat apsvairstėme dukterinių įmonių gebėjimą grąžinti Bendrovei mokėtinas sumas atsižvelgdami į jų likvidumo padėtį pagal jų finansines ataskaitas ir būsimųjų pinigų srautų prognozes.

Galiausiai, įvertinome finansinių ataskaitų 9-oje ir 10-oje pastabose Bendrovės atskleistos informacijos apie vertės sumažėjimo įvertinime taikytas prielaidas ir šio įvertinimo rezultatus pakankamumą.

Mūsų audito procedūros dėl pajamų pripažinimo, be kita ko, apėmė šias audito procedūras:

- susipažinome su Grupės naudotais pagrindinių pajamų srautų pripažinimo ir vertinimo procesais;
- atlikome elektros skirstymo ir dujų bei elektros tiekimo procesų pagrindinių kontrolės priemonių testus;
- naudodami atitinkamus bendrųjų IT kontrolės priemonių testus patikrinome pasirinktas Grupės pajamų pripažinimo ir vertinimo procese naudotas sistemas (įskaitant sąskaitų išrašymo sistemas);
- gavome išorės patvirtinimus iš atrinktų didžiausių klientų dėl Grupės pripažintų pajamų iš a) dujų skirstymo veiklos, b) prekybos elektros energija ir dujomis Lietuvoje, c) aktyviosios galios rezervo elektros energijos gamybos ir d) galios rezervo užtikrinimo paslaugos;
- prognozės būdu įvertinę tikėtinas pajamas atlikome analitines peržiūros procedūras remdamiesi pagrindiniais veiklos rodikliais, atsižvelgdami į informaciją apie praėjusius

Pagrindinis audito dalykas

kurios apima Viešuosius interesus atitinkančias paslaugas (VIAP komponentas), b) Lietuvoje teikdama gamtinių dujų tiekimo paslaugas, kurios apima suskystintų gamtinių dujų perdavimo kainos saugumo dedamosios komponentą (SGDT komponentas), ir c) Latvijoje teikdama elektros persiuntimo paslaugų komponentą, įskaitant perdavimą ir skirstymą, ir gamtinių dujų skirstymo komponentą.

Be to, kaip atskleista 4.26-oje pastaboje, Grupės vadovybė pakoregavo kai kurias klaidas dėl reguliuojamos veiklos turto / įsipareigojimų pripažinimo ir pajamų pripažinimo pagal tam tikras elektros energijos prekybos biržoje sutartis. Atsižvelgdama į 15-ojo TFAS taikymo pakeitimus ir apskaitytas korekcijas dėl klaidų, Grupė pakoregavo 2019 metų finansinėse ataskaitose pateiktą palyginamąją informaciją.

Pajamų pripažinimas yra reikšmingas mums atliekant auditą dėl susijusių sumų reikšmingumo, vadovybės priimtų sprendimų, kuriuos ji padarė analizuodama ir taikydama TFAS reikalavimus dėl Grupės pagrindinių pajamų srautų pripažinimo, ir jų įtakos 2019 m. konsoliduotosioms finansinėms ataskaitoms.

Kaip audito metu nagrinėjome pagrindinį audito dalyką

laikotarpių pajamas ir patvirtintų tarifų pasikeitimus

bei visa tai palyginome su faktiniais rezultatais;

- įgijome supratimą, kaip apskaičiuojamos apskaityto reguliuojamos veiklos turto / įsipareigojimų sumos ir tokias sumas perskaičiavome;
- testavome atrinktą pajamų sandorių imtį aplink metų pabaigą, kad įsitikintume, jog pajamos buvo pripažintos tinkamame ataskaitiniame laikotarpyje.

Kadangi dėl 15-ojo TFAS taikymo buvo atlikti apskaitos metodų pakeitimai ir pataisytos tam tikros klaidos 2019 metų finansinių ataskaitų palyginamojoje finansinėje informacijoje, atlikdami toliau nurodytas procedūras daugiausiai dėmesio skyrėme vadovybės padarytų sprendimų įvertinimui ir tam, ar nauji apskaitos metodai geriau atspindi Grupės sudarytų sandorių esmę:

- perskaitėme atsirinktas sutartis su klientais ir peržiūrėjome vadovybės parengtą 15-ojo TFAS analizę, kad galėtume nustatyti, ar veiklos įsipareigojimai pagal sutartis su klientais buvo tinkamai identifikuoti, ir ar su skirtingais veiklos įsipareigojimais susijusios pajamos buvo pripažintos remiantis 15-ojo TFAS reikalavimais;
- peržiūrėjome vadovybės analizę siekdami įvertinti, ar remiantis 15-ojo TFAS reikalavimais Grupė veikė kaip agentas ar pagrindinė sandorio šalis: a) Lietuvoje teikdama elektros skirstymo ir tiekimo paslaugas, Latvijoje - elektros tiekimo paslaugas, kiek tai susiję su VIAP komponentu, b) Lietuvoje teikdama gamtinių dujų tiekimo paslaugas, kiek tai susiję su SGDT komponentu, ir c) Latvijoje teikdama elektros persiuntimo paslaugų komponentą, įskaitant perdavimą ir tiekimą, ir gamtinių dujų skirstymo komponentą;
- patikrinome skaičiavimus, susijusius su apskaitos metodų pakeitimais ir klaidų taisymais dėl pakoreguotos palyginamosios informacijos;
- įtraukėme savo TFAS specialistus, kurie mums padėjo įvertinti vadovybės padarytus sprendimus.

Be to, įvertinome Grupės atskleidimų apie šiuos dalykus pakankamumą:

- taikytą apskaitos politiką dėl pajamų pagal sutartis su klientais pripažinimo ir vertinimo (2.22 pastaba);
- reikšmingus vadovybės sprendimus dėl tinkamos apskaitos politikos nustatymo (4.12, 4.13 ir 4.14 pastabos); ir
- apskaitos metodų taikymo pakeitimus ir klaidų taisymo bei jų įtaką 2019 metų finansinėse ataskaitose pateiktoms sumoms (4.26 ir 4.27 pastabos).

Pagrindinis audito dalykas

Elektros energijos skirstymo segmentui priskiriamo ilgalaikio materialiojo turto tikrosios vertės įvertinimas

Elektros energijos skirstymo segmentui priskiriamo ilgalaikio materialiojo turto (toliau - elektros energijos IMT), kuris apskaitomas perkainota verte, atėmus sukauptą nusidėvėjimą ir vertės sumažėjimą, 2019 m. gruodžio 31 d. likutinė vertė buvo 1 181 mln. eurų.

2018 metais Grupė perkainavo elektros energijos IMT ir apskaitoje pripažino perkainojimo rezultatą (4.3 pastaba). Pagal 16-ąjį TAS reikalaujama, kad Grupė papildomai naujai perkainotų turtą, jeigu perkainoto turto tikroji vertė reikšmingai skiriasi nuo jo balansinės vertės.

Kaip atskleista 4.3 pastaboje, Grupės vadovybė patikrino galimą elektros energijos IMT tikrosios vertės pasikeitimą naudodama diskontuotų pinigų srautų metodą ir palygindama tikėtiną tikrąją vertę, gautą pritaikius modelį, su elektros energijos IMT balansine verte.

Ilgalaikio materialiojo turto tikrosios vertės įvertinimas yra reikšmingas mums atliekant auditą, nes jis apima vadovybės sprendimus dėl prielaidų, susijusių su pinigų srautų prognozėmis ir joms taikoma diskonto norma, kaip atskleista 4.3 pastaboje. Be to, elektros energijos IMT balansinė vertė 2019 m. gruodžio 31 d. sudarė apie 37 proc. viso Grupės turto.

Ilgalaikio materialiojo turto vertės sumažėjimo vertinimas

Dujų skirstymo segmento pinigus generuojančiam vienetui (toliau - dujų PGV) priskirtas ilgalaikis materialusis turtas ir didžioji hidro ir termofikacinių elektrinių turto vienetų dalis apskaitomi įsigijimo savikaina atėmus sukauptą nusidėvėjimą ir vertės sumažėjimą. 2019 m. gruodžio 31 d. tokio turto likutinė vertė buvo atitinkamai 243 mln. eurų ir 447 mln. eurų.

2019 metais mažėjančius dujų skirstymo segmento veiklos rezultatus vadovybė vertino kaip požymį, kad turto vertė gali būti sumažėjusi. Todėl Grupės vadovybė atliko dujų PGV vertės sumažėjimo įvertinimą remdamasi atsiperkamosios vertės apskaičiavimu (naudodama diskontuotų pinigų srautų modelį), kaip atskleista toliau pateiktų finansinių

Kaip audito metu nagrinėjome pagrindinį audito dalyką

Mūsų audito procedūros, be kita ko, apėmė šias audito procedūras:

- susipažinome su procesu (įskaitant naudotas prielaidas ir metodus), kaip vadovybė atlieka elektros energijos IMT tikrosios vertės pasikeitimo įvertinimą;
- apsvaistėme svarbias prielaidas, kuriomis vadovybė rėmėsi vertindama pinigų srautų prognozes, palygindami ankstesnius vadovybės pinigų srautus sudarančių komponentų apskaitinius įvertinimus su faktiniais dydžiais;
- pasitarkėme vertinimo specialistus, kurie padėjo įvertinti diskonto normą ir vertinimo modelį, kuriais vadovaudamasi vadovybė atliko tikrosios vertės įvertinimą;
- patikrinome diskontuotų pinigų srautų modelyje atliktų matematinių skaičiavimų tikslumą;
- patikrinome potencialių elektros energijos IMT tikrosios vertės pasikeitimų jautrumą siekdami nustatyti, ar dėl pagrįstai tikėtinų prielaidų (atskleistų 4.3 pastaboje) pasikeitimo tikroji vertė reikšmingai skirtųsi nuo apskaitinės vertės;
- perskaitėme vadovybės parengtą informaciją apie ilgalaikį materialųjį turtą, atskleistą 6 pastaboje, ir ją palyginome su duomenų šaltiniais ir pagrindžiančiais apskaitos registrais;
- taip pat apsvaistėme Grupės atskleistos informacijos, pateiktos 4.3 pastaboje, apie tikrosios vertės įvertinime naudotas prielaidas ir patikrinimo rezultatus, pakankamumą, įskaitant modelio prielaidų jautrumo atskleidimus.

Mūsų audito procedūros, be kita ko, apėmė šias audito procedūras:

- susipažinome su procesu (įskaitant naudotas prielaidas ir metodus), kaip vadovybė atlieka dujų PGV bei hidro ir termofikacinių elektrinių turto vertės sumažėjimo įvertinimą;
- apsvaistėme svarbias prielaidas, kuriomis vadovybė rėmėsi vertindama pinigų srautų prognozes, palygindami ankstesnius vadovybės pinigų srautus sudarančių komponentų apskaitinius įvertinimus su faktiniais dydžiais;
- pasitarkėme vertinimo specialistus, kurie padėjo įvertinti diskonto normą ir skaičiavimo modelį, kuriais vadovaudamasi vadovybė atliko dujų PGV

Pagrindinis audito dalykas

ataskaitų 4.3 pastaboje, ir papildomo vertės sumažėjimo nenustatė.

Grupės vadovybė nustatė, kad nėra hidro ir termofikacinių elektrinių turto vertės sumažėjimo požymių, todėl 2019 gruodžio 31 d. neatliko detalių šio turto vertės sumažėjimo įvertinimų, išskyrus Elektrėnų komplekso turtą. Grupės vadovybė atliko Elektrėnų komplekso turto vertės sumažėjimo įvertinimą remdamasi atsiperkamosios vertės apskaičiavimu (naudodama diskontuotų pinigų srautų modelį), kaip atskleista toliau pateiktų finansinių ataskaitų 4.4 pastaboje, ir papildomo vertės sumažėjimo šiam turtui nenustatė.

Vertės sumažėjimo įvertinimai buvo reikšmingi mums atliekant auditą, nes jie apima vadovybės sprendimus dėl apskaitinių vertinimų, susijusių su pinigų srautų prognozėmis ir diskonto norma, kuri taikoma skaičiuojant atsiperkamąją vertę, kaip atskleista 4.3 ir 4.4 pastabose. Be to, dujų PGV ir hidro ir termofikacinių elektrinių turto balansinė vertė 2019 m. gruodžio 31 d. atitinkamai sudaro apie 8 ir 14 proc. viso Grupės turto.

Kiti dalykai

Įstatymu numatytos Bedrovės atskiros finansinės ataskaitos ir Grupės konsoliduotosios finansinės ataskaitos už metus, pasibaigusius 2018 m. gruodžio 31 d., buvo audituotos kito auditoriaus, kuris apie šias ataskaitas 2019 m. balandžio 16 d. pareiškė besąlyginę nuomonę.

Kita informacija

Kitą informaciją sudaro informacija pateikta Grupės 2019 m. metiniame pranešime, įskaitant Bendrovių valdymo ataskaitos priedą, ir Socialinės atskaitomybės ataskaitos skyrių, tačiau ji neapima finansinių ataskaitų ir mūsų auditoriaus išvados apie jas. Vadovybė yra atsakinga už kitos informacijos pateikimą.

Mūsų nuomonė apie finansines ataskaitas neapima kitos informacijos ir mes nepateikiame jokios formos užtikrinimo išvados apie ją, išskyrus kaip nurodyta žemiau.

Atliekant finansinių ataskaitų auditą, mūsų atsakomybė yra perskaityti kitą informaciją ir apvarstyti ar yra reikšmingų neatitikimų informacijai, pateiktai finansinėse ataskaitose ar mūsų žinioms, pagrįstoms atliktu auditu, ir ar ji neatrodo kitaip reikšmingai iškraipyta. Jeigu remiantis mūsų atliktu darbu, mes pastebime reikšmingą kitos informacijos iškraipymą, mes turime atskleisti šį faktą. Mes neturime su tuo susijusių pastebėjimų.

Mes taip pat privalome įvertinti, ar Grupės metiniame pranešime, įskaitant Bendrovių valdymo ataskaitą, pateikta finansinė informacija atitinka tų pačių finansinių metų finansines ataskaitas bei ar Grupės metinis pranešimas, įskaitant Bendrovių valdymo ataskaitą, buvo parengtas laikantis taikomų teisinių reikalavimų. Mūsų nuomone, pagrįsta finansinių ataskaitų audito metu atliktu darbu, visais reikšmingais atžvilgiais:

- Grupės metiniame pranešime, įskaitant Bendrovių valdymo ataskaitą, pateikti finansiniai duomenys atitinka tų pačių finansinių metų finansinių ataskaitų duomenis; ir
- Grupės metinis pranešimas, įskaitant Bendrovių valdymo ataskaitą, buvo parengtas laikantis LR įmonių finansinės atskaitomybės įstatymo ir LR įmonių grupių konsoliduotosios finansinės atskaitomybės įstatymo reikalavimų.

Kaip audito metu nagrinėjome pagrindinį audito dalyką

- ir Elektrėnų komplekso turto vertės sumažėjimo vertinimą;
- patikrinome diskontuotų pinigų srautų modeliuose atliktų matematinių skaičiavimų tikslumą;
- patikrinome, kiek dujų PGV ir Elektrėnų komplekso turto atsiperkamoji vertė viršija apskaitinę vertę, ir apvarstėme, ar pagrįstai tikėtinas prielaidų pokytis (kaip atskleista 4.3 ir 4.4 pastabose) galėtų sąlygoti tai, kad balansinė vertė viršytų atsiperkamąją vertę;
- perskaitėme vadovybės parengtą informaciją apie ilgalaikį materialųjį turtą, atskleistą 6 pastaboje, ir ją palyginome su duomenų šaltiniais ir pagrindžiančiais apskaitos registrais;
- išanalizavome pokyčius reguliacinėje aplinkoje atsižvelgdami į naujausius Valstybinės energetikos reguliavimo tarybos priimtus sprendimus ir įvertinome jų įtaką vadovybės prielaidoms, naudotoms skaičiuojant dujų PGV ir Elektrėnų komplekso turto atsiperkamąją vertę;
- taip pat apvarstėme Grupės atskleistos informacijos, pateiktos 4.3 ir 4.4 pastabose, apie vertės sumažėjimo patikrinime naudotas prielaidas ir patikrinimo rezultatus, pakankumą, įskaitant modelio prielaidų jautrumo atskleidimus.

Be to, mes privalome patikrinti, ar buvo pateikta Socialinės atsakomybės ataskaita. Jeigu nustatome, kad Socialinės atsakomybės ataskaita nebuvo pateikta, mes turime atskleisti šį faktą. Mes neturime su tuo susijusių pastebėjimų.

Vadovybės ir už valdymą atsakingų asmenų atsakomybė už finansines ataskaitas

Vadovybė yra atsakinga už finansinių ataskaitų parengimą ir teisingą pateikimą pagal Tarptautinius finansinės atskaitomybės standartus, priimtus taikyti Europos Sąjungoje, ir tokią vidaus kontrolę, kokia, vadovybės nuomone, yra būtina finansinėms ataskaitoms parengti be reikšmingų iškreipimų dėl apgaulės ar klaidos.

Rengdama finansines ataskaitas vadovybė privalo įvertinti Bendrovės ir Grupės gebėjimą tęsti veiklą ir atskleisti (jei būtina) dalykus, susijusius su veiklos tęstinumu ir veiklos tęstinumo apskaitos principo taikymu, išskyrus tuos atvejus, kai vadovybė ketina likviduoti Bendrovę ir/ar Grupę ar nutraukti veiklą arba neturi kitų realių alternatyvų, tik taip pasiegti.

Už valdymą atsakingi asmenys yra atsakingi už Bendrovės ir Grupės finansinių ataskaitų rengimo proceso priežiūrą.

Auditoriaus atsakomybė už finansinių ataskaitų auditą

Mūsų tikslas yra gauti pakankamą užtikrinimą dėl to, ar finansinės ataskaitos kaip visuma nėra reikšmingai iškreiptos dėl apgaulės ar klaidos, ir išleisti auditoriaus išvadą, kurioje pateikiama mūsų nuomonė. Pakankamas užtikrinimas – tai aukšto lygio užtikrinimas, bet ne garantija, kad reikšmingas iškreipimas, jeigu jis yra, visuomet bus nustatytas atliekant auditą pagal TAS. Iškreipimai gali atsirasti dėl apgaulės ar klaidos ir yra laikomi reikšmingais, jeigu galima pagrįstai numatyti, kad atskirai ar kartu jie gali turėti didelės įtakos vartotojų ekonominiams sprendimams, priimamiems remiantis finansinėmis ataskaitomis.

Atlikdami auditą pagal TAS, viso audito metu priimame profesinius sprendimus ir laikomės profesinio skepticizmo principo. Mes taip pat:

- ▶ Nustatome ir įvertiname finansinių ataskaitų reikšmingo iškreipimo dėl apgaulės arba klaidos riziką, suplanuojame ir atliekame procedūras kaip atsaką į tokią riziką ir surenkame pakankamų tinkamų audito įrodymų mūsų nuomonei pagrįsti. Reikšmingo iškreipimo dėl apgaulės neaptikimo rizika yra didesnė nei reikšmingo iškreipimo dėl klaidos neaptikimo rizika, nes apgaule gali būti sukčiavimas, klastojimas, tyčinis praleidimas, klaidinantis aiškinimas arba vidaus kontrolės nepaisymas.
- ▶ Įgyjame su auditu susijusios vidaus kontrolės supratimą, kad galėtume suplanuoti konkrečiomis aplinkybėmis tinkamas audito procedūras, bet ne tam, kad galėtume pareikšti nuomonę apie Bendrovės ir Grupės vidaus kontrolės veiksmingumą.
- ▶ Įvertiname taikomų apskaitos metodų tinkamumą ir vadovybės apskaitinių vertinimų bei su jais susijusių atskleidimų pagrįstumą.
- ▶ Nusprendžiame dėl taikomo veiklos tęstinumo apskaitos principo tinkamumo ir dėl to, ar, remiantis surinktais įrodymais, egzistuoja su įvykiais ar sąlygomis susijęs reikšmingas neapibrėžtumas, dėl kurio gali kilti reikšmingų abejonių dėl Bendrovės ir/ar Grupės gebėjimo tęsti veiklą. Jeigu padarome išvadą, kad toks reikšmingas neapibrėžtumas egzistuoja, auditoriaus išvadoje privalome atkreipti dėmesį į susijusius atskleidimus finansinėse ataskaitose arba, jeigu tokių atskleidimų nepakanka, turime modifikuoti savo nuomonę. Mūsų sprendimai pagrįsti audito įrodymais, kuriuos surenkome iki auditoriaus išvados datos. Tačiau būsimi įvykiai ar sąlygos gali lemti, kad Bendrovė ir/ar Grupė negalės toliau tęsti savo veiklos.
- ▶ Įvertiname bendrą finansinių ataskaitų pateikimą, struktūrą ir turinį, įskaitant atskleidimus, ir tai, ar finansinėse ataskaitose pagrindžiantys sandoriai ir įvykiai pateikti taip, kad atitiktų teisingo pateikimo koncepciją.
- ▶ Surenkame pakankamų tinkamų audito įrodymų apie bendrovių finansinę informaciją ar verslo veiklą Grupėje, kad galėtume pareikšti nuomonę apie Grupės konsoliduotąsias finansines ataskaitas. Atsakome už vadovavimą grupės auditui, jo priežiūrą ir atlikimą. Tik mes atsakome už pareikštą mūsų audito nuomonę.

Mes, be visų kitų dalykų, informuojame už valdymą atsakingus asmenis apie audito apimtį ir atlikimo laiką bei reikšmingus audito pastebėjimus, įskaitant svarbius vidaus kontrolės trūkumus, kuriuos nustatome audito metu.

Taip pat pateikiame už valdymą atsakingiems asmenims patvirtinimą, kad laikėmės atitinkamų etikos reikalavimų dėl nepriklausomumo ir juos informavome apie visus santykius ir kitus dalykus, kurie galėtų būti pagrįstai vertinami,

kaip turintys įtakos mūsų nepriklausomumui, ir, jei reikia, apie susijusias apsaugos priemones.

Iš dalykų, apie kuriuos informavome už valdymą atsakingus asmenis, išskiriame tuos dalykus, kurie buvo svarbiausi atliekant einamojo laikotarpio finansinių ataskaitų auditą ir kurie laikomi pagrindiniais audito dalykais. Tokius dalykus apibūdiname auditoriaus išvadoje, jeigu pagal įstatymą arba teisės aktą nedraudžiama viešai atskleisti tokio dalyko arba, jeigu labai retomis aplinkybėmis nustatome, kad dalykas neturėtų būti pateikiamas mūsų išvadoje, nes galima pagrįstai tikėtis, jog neigiamos tokio pateikimo pasekmės persvers visuomenės gaunamą naudą.

Išvada dėl kitų teisinių ir priežiūros reikalavimų

Kiti auditoriaus išvados reikalavimai pagal Europos parlamento ir Tarybos reglamentą (ES) Nr. 537/2014.

Auditoriaus paskyrimas ir patvirtinimas

2019 m. Bendrovės akcininko sprendimu buvome pirmą kartą paskirti atlikti Bendrovės ir Grupės finansinių ataskaitų auditą. Mūsų paskyrimas atlikti Bendrovės ir Grupės finansinių ataskaitų auditą Bendrovės akcininko sprendimu apima trijų metų laikotarpį. 2019 m. auditas buvo mūsų pirmas metinis Bendrovės ir Grupės finansinių ataskaitų auditas.

Suderinimas su audito ataskaita, teikiama audito komitetui

Patvirtiname, kad skyriuje „Nuomonė“ pareikšta mūsų nuomonė atitinka finansinių ataskaitų audito ataskaitą, kurią kartu su šia auditoriaus išvada pateikėme Bendrovei, Grupei ir jų Audito komitetui.

Ne audito paslaugos

Patvirtiname, kad mūsų žiniomis ir įsitikinimu, Bendrovei ir Grupei suteiktos paslaugos atitinka taikomų įstatymų ir teisės aktų reikalavimus bei neapima Europos Parlamento ir Tarybos reglamento (ES) Nr. 537/2014 5 straipsnio 1 dalyje nurodytų ne audito paslaugų.

Per audito vykdymo laikotarpį nesuteikėme kitų nei finansinių ataskaitų auditas paslaugų.

Audito, kurį atlikus išleidžiama ši nepriklausomo auditoriaus išvada, užduoties partneris Jonas Akelis.

UAB „ERNST & YOUNG BALTIC“
Audito įmonės pažymėjimo Nr. 001335

Jonas Akelis
Auditoriaus pažymėjimo
Nr. 000003

2020 m. balandžio 22 d.

UAB „Ignitis grupė“, įmonės kodas 301844044, Žvejų g. 14, LT-09310 Vilnius, Lietuva
FINANSINĖS PADĖTIES ATASKAITA
2019 m. gruodžio 31 d.

Visos sumos tūkstančiais eurų, jei nenurodyta kitaip

Grupės finansinės padėties ataskaita

Pastabos	Grupė		
	2019 m. gruodžio 31 d.	2018 m. gruodžio 31 d. (pertvarkyta*)	2018 m. sausio 1 d. (pertvarkyta*)
TURTAS			
Ilgalaikis turtas			
Ilgalaikis nematerialusis turtas	5	142.737	36.360
Ilgalaikis materialusis turtas	6	2.347.817	1.761.082
Naudojimo teise valdomas turtas	7	61.044	-
Išankstiniai apmokėjimai už ilgalaikį turtą	15	27.809	21.911
Investicinis turtas	8	5.530	14.878
Po vienerių metų gautinos sumos	10.11	165.031	170.488
Kitas finansinis turtas	12	3.735	426
Kitas ilgalaikis turtas	13	5.087	3.239
Atidėtojo pelno mokesčio turtas	25	11.770	18.081
Ilgalaikio turto iš viso		2.770.560	2.026.465
Trumpalaikis turtas			
Atsargos	14	46.621	56.866
Išankstiniai apmokėjimai ir ateinančių laikotarpių sąnaudos	15	50.548	38.119
Prekybos gautinos sumos	16	117.867	112.092
Kitos gautinos sumos	17	31.780	27.800
Kitas trumpalaikis turtas		5.796	1.093
Iš anksto sumokėtas pelno mokestis		2.434	2.102
Kitas finansinis turtas	12	-	-
Pinigai ir pinigų ekvivalentai	19	131.837	171.756
		386.883	409.828
Ilgalaikis turtas, skirtas parduoti	20	40.643	79.301
Trumpalaikio turto iš viso		427.526	489.129
TURTO IŠ VISO		3.198.086	2.515.594

Pastabos	Grupė		
	2019 m. gruodžio 31 d.	2018 m. gruodžio 31 d. (pertvarkyta*)	2018 m. sausio 1 d. (pertvarkyta*)
NUOSAVAS KAPITALAS IR ĮSIPAREIGIJIMAI			
Nuosavas kapitalas			
Įstatinis kapitalas	21	1.212.156	1.212.156
Rezervai	22	259.651	212.802
Nepaskirstytasis pelnas (nuostoliai)		(172.188)	(169.994)
Nuosavas kapitalas, tenkantis patronuojančios įmonės akcininkams		1.299.619	1.254.964
Nekontroliuojanti dalis		49.001	42.651
Nuosavo kapitalo iš viso įsipareigojimai		1.348.620	1.302.522
Ilgalaikiai įsipareigojimai			
Ilgalaikės paskolos ir obligacijos	23	821.929	735.410
Ilgalaikiai nuomos įsipareigojimai	24	33.818	14.334
Dotacijos ir subsidijos	26	267.949	208.874
Atidėtojo pelno mokesčio įsipareigojimas	25	38.408	36.409
Atidėjiniai	28	35.564	35.355
Ateinančių laikotarpių pajamos	27	151.910	136.438
Kitos ilgalaikės mokėtinos sumos ir įsipareigojimai	29	883	1.887
Ilgalaikių įsipareigojimų iš viso		1.350.461	1.168.707
Trumpalaikiai įsipareigojimai			
Ilgalaikių paskolų einamųjų metų dalis	23	37.454	61.819
Trumpalaikės paskolos	23	196.737	47.727
Nuomos įsipareigojimai	24	8.400	5.220
Prekybos mokėtinos sumos	30	78.567	93.237
Gauti išankstiniai apmokėjimai	27	51.745	49.766
Pelno mokesčio įsipareigojimai		6.171	4.545
Atidėjiniai	28	19.818	5.558
Ateinančių laikotarpių pajamos	27	9.749	9.122
Kitos trumpalaikės mokėtinos sumos ir įsipareigojimai	31	85.042	102.682
		493.683	379.676
Įsipareigojimai, susiję su ilgalaikiu turtu, skirtu parduoti	20	5.322	2.986
Trumpalaikių įsipareigojimų iš viso		499.005	382.662
Įsipareigojimų iš viso		1.849.466	1.551.369
NUOSAVO KAPITALO IR ĮSIPAREIGIJIMŲ IŠ VISO		3.198.086	2.515.594

*Dalis duomenų nesutampa su 2018 m. finansinėmis ataskaitomis dėl klaidos taisymo ir apskaitos metodų keitimų, aprašytų pastabose 4.26 ir 4.27.

UAB „Ignitis grupė”. Įmonės kodas 301844044. Žvejų g. 14. LT-09310 Vilnius, Lietuva
FINANSINĖS PADĖTIES ATASKAITA
2019 m. gruodžio 31 d.

Visos sumos tūkstančiais eurų, jei nenurodyta kitaip

Bendrovės finansinės padėties ataskaita

	Pastabos	Bendrovė	
		2019 m. gruodžio 31 d.	2018 m. gruodžio 31 d.
TURTAS			
Ilgalaikis turtas			
Ilgalaikis nematerialusis turtas	5	1.874	1.874
Ilgalaikis materialusis turtas	6	86	427
Naudojimo teise valdomas turtas		838	-
Išankstiniai apmokėjimai už ilgalaikį turą	15	144	816
Investicijos į dukterines įmones	9	1.204.494	1.206.921
Po vienerių metų gautinos sumos	10, 11	723.201	679.593
Kitas finansinis turtas	12	3.474	2.008
Atidėtojo pelno mokesčio turtas	25	763	1.077
Ilgalaikio turto iš viso		1.934.874	1.892.716
Trumpalaikis turtas			
Išankstiniai apmokėjimai ir ateinančių laikotarpių sąnaudos	15	32	62
Kitos gautinos sumos	11, 17	380	631
Iš anksto sumokėtas pelno mokestis		-	15
Trumpalaikės paskolos	18	270.949	189.324
Pinigai ir pinigų ekvivalentai	19	144	231
		271.505	190.263
Ilgalaikis turtas, skirtas parduoti	20	7.141	7.141
Trumpalaikio turto iš viso		278.646	197.404
TURTO IŠ VISO		2.213.520	2.090.120

	Pastabos	Bendrovė	
		2019 m. gruodžio 31 d.	2018 m. gruodžio 31 d.
NUOSAVAS KAPITALAS IR ĮSIPAREIGIJIMAI			
Nuosavas kapitalas			
Įstatinis kapitalas	21	1.212.156	1.212.156
Rezervai	22	80.720	19.811
Nepaskirstytasis pelnas (nuostoliai)		36.525	78.231
Nuosavo kapitalo iš viso		1.329.401	1.310.198
Įsipareigojimai			
Ilgalaikiai įsipareigojimai			
Ilgalaikės paskolos ir obligacijos	23	639.465	671.245
Ilgalaikiai nuomos įsipareigojimai	24	563	-
Atidėjiniai	28	-	-
Kitos ilgalaikės mokėtinos sumos ir įsipareigojimai	29	-	378
Ilgalaikių įsipareigojimų iš viso		640.028	671.623
Trumpalaikiai įsipareigojimai			
Ilgalaikių paskolų einamųjų metų dalis	23	32.901	57.401
Trumpalaikės paskolos	23	196.737	47.721
Nuomos įsipareigojimai	24	277	-
Prekybos mokėtinos sumos	30	259	947
Gauti išankstiniai apmokėjimai	27	52	51
Atidėjiniai	28	-	806
Kitos trumpalaikės mokėtinos sumos ir įsipareigojimai	31	13.865	1.373
Trumpalaikių įsipareigojimų iš viso		244.091	108.299
Įsipareigojimų iš viso		884.119	779.922
NUOSAVO KAPITALO IR ĮSIPAREIGIJIMŲ IŠ VISO		2.213.520	2 090 120

UAB „Ignitis grupė“, įmonės kodas 301844044, Žvejų g. 14, LT-09310 Vilnius, Lietuva
PELNO (NUOSTOLIŲ) IR KITŲ BENDRŲJŲ PAJAMŲ ATASKAITA
 Už metus, pasibaigusius 2019 m. gruodžio 31 d.

Visos sumos tūkstančiais eurų, jei nenurodyta kitaip

Pelno (nuostolių) ir kitų bendrųjų pajamų ataskaita

	Pastabos	Grupė		Bendrovė	
		2019	2018 (pertvarkyta*)	2019	2018
Pajamos pagal sutartis su klientais	32	1.079.347	1.024.278	3.283	3.188
Kitos pajamos	33	11.280	45.782	25	703
Dividendų pajamos	39	-	-	25.918	67.378
		1.090.627	1.070.060	29.226	71.269
Veiklos sąnaudos					
Elektros, dujų prekybai ir susijusių paslaugų pirkimai	34	(711.669)	(768.462)	-	-
Dujų ir mazuto pirkimai		(22.987)	(26.545)	-	-
Nusidėvėjimas ir amortizacija	5. 6. 7. 26	(109.887)	(87.664)	(273)	(7)
Darbo užmokestis ir susijusios sąnaudos		(86.986)	(79.741)	(5.582)	(5.067)
Remontų ir priežiūros sąnaudos		(29.798)	(21.200)	-	-
Ilgalaikio materialaus turto perkainojimo rezultatas	6. 7. 26	(816)	(67.671)	-	-
Investicijų į dukterines įmones vertės (sumažėjimas) atstatymas		-	-	13.047	(6.815)
Gautinų sumų ir paskolų (nuvertėjimo) atstatymas		172	(9.876)	(1.394)	(11.198)
Ilgalaikio materialiojo turto vertės sumažėjimas	6. 20	(8.655)	(3.151)	-	-
Kitos sąnaudos	35	(37.208)	(26.143)	(1.891)	(1.357)
Veiklos sąnaudos, iš viso		(1.007.834)	(1.090.453)	3.907	(24.444)
Finansinės pajamos	36	2.193	1.621	15.502	10.069
Finansinės sąnaudos	37	(18.833)	(14.899)	(17.015)	(12.169)
Išvestinių finansinių priemonių perkainojimas ir uždarymo rezultatai		-	(573)	-	(572)
Pelnas (nuostoliai) prieš apmokestinimą		66.153	(34.244)	31.620	44.153
Ataskaitinių metų pelno mokesčio pajamos (sąnaudos)	38	(6.739)	(4.604)	-	7
Atidėtojo pelno mokesčio pajamos (sąnaudos)	38	(438)	16.877	583	528
Grynasis pelnas (nuostoliai)		58.976	(21.971)	32.203	44.688
Priskirtinas:					
Patronuojančios įmonės savininkams		56.665	(22.440)	32.203	44.688
Nekontroliuojančiai daliai		2.311	469	-	-

*Dalis duomenų nesutampa su 2018 m. finansinėmis ataskaitomis dėl klaidos taisymo ir apskaitos metodų keitimų, aprašytų pastabose 4.26 ir 4.27.

	Pastabos	Grupė		Bendrovė	
		2019	2018 (pertvarkyta*)	2019	2018
Kitos bendrosios pajamos (sąnaudos) Straipsniai, kurie nebus perklasifikuojami į pelną (nuostolius)					
Pelnas (nuostolis) dėl ilgalaikio materialaus turto perkainojimo, atėmus atidėtąjį pelno mokestį		(2)	103.941		
Aplinkos taršos leidimų perkainojimas	721	721	19.198		
Apibrėžtųjų išmokų plano įsipareigojimo perskaičiavimas, atėmus atidėtąjį pelno mokestį		(28)	77	-	-
Straipsniai, kurie nebus perklasifikuojami į pelną (nuostolius), iš viso		691	123.216	-	-
Straipsniai, kurie bus perklasifikuojami į pelną (nuostolius)					
Grynųjų investicijų, veikiančių užsienyje, perskaičiavimas į Grupės pateikimo valiutą		(5)	(26)	-	-
Straipsniai, kurie bus perklasifikuojami į pelną (nuostolius), iš viso		(5)	(26)	-	-
Kitos bendrosios pajamos (sąnaudos), iš viso		686	123.190	-	-
Laikotarpio bendrosios pajamos (sąnaudos), iš viso		59.662	101.219	32.203	44.688
Priskirtinos:					
Patronuojančios įmonės savininkams		57.351	94.964	32.203	44.688
Nekontroliuojančiai daliai		2.311	6.255	-	-

Visos sumos tūkstančiais eurų, jei nenurodyta kitaip

Grupės nuosavo kapitalo pokyčių ataskaita

Grupė	Pastabos	Nuosavas kapitalas, priskirtinas Bendrovės akcininkams					Tarpinė suma	Nekontroliuojanti dalis	Iš viso
		Kapitalas	Privalomasis rezervas	Perkainojimo rezervas	Kiti rezervai	Nepaskirstytasis pelnas			
Likutis 2018 m. sausio 1 d.		1.212.156	46.512	52.826	42	(13.706)	1.297.830	45.796	1.343.626
Apskaitos politikos pasikeitimo įtaka pritaikant naujus TFAS		-	-	-	-	(59.647)	(59.647)	(3.145)	(62.792)
Perskaiciuotas likutis 2018 m. sausio 1 d.		1.212.156	46.512	52.826	42	(73.353)	1.238.183	42.651	1.280.834
Ilgalaikio turto perkainojimas, atėmus atidėtojo pelno mokesčio įtaką		-	-	117.357	-	-	117.357	5.781	123.138
Grynųjų investicijų, veikiančių užsienyje, perskaiciavimas į Grupės pateikimo valiutą		-	-	-	(26)	-	(26)	-	(26)
Aktuarinių prielaidų pasikeitimo rezultatas		-	-	-	-	73	73	5	78
Kitos bendrosios pajamos (sąnaudos), iš viso		-	-	117.357	(26)	73	117.404	5.786	123.190
Ataskaitinio laikotarpio grynas pelnas (nuostoliai) (pertvarkyta*)		-	-	-	-	(22.440)	(22.440)	469	(21.971)
Laikotarpio bendrosios pajamos iš viso (pertvarkyta*)		-	-	117.357	(26)	(22.367)	94.964	6.255	101.219
Perkainojimo rezervo pervedimas į nepaskirstytą pelną (perkeltas nusidėvėjimas atėmus atidėtąjį pelno mokesčių)		-	-	(6.746)	-	6.746	-	-	-
Panaudoti aplinkos taršos leidimai		-	-	(473)	-	473	-	-	-
Aplinkos taršos leidimų perkainojimo rezervo nusidėvėjimas		-	-	(29)	-	29	-	-	-
Pervesta į rezervus, rezervų pasikeitimai		-	3.339	-	-	(3.339)	-	-	-
Dividendai	39	-	-	-	-	(78.265)	(78.265)	(2.596)	(80.861)
UAB „Kauno kogeneracinė jėgainė“ įstatinio kapitalo didinimas		-	-	-	-	-	-	1.172	1.172
Dukterinės įmonės įsigijimas		-	-	-	-	82	82	-	82
AB "Ignitis gamyba" įstatinio kapitalo didinimo, turtiniu įnašu, dalis tenkanti nekontroliuojančiai daliai		-	-	-	-	-	-	76	76
Likutis 2018 m. gruodžio 31 d. (perskaiciuota*)		1.212.156	49.851	162.935	16	(169.994)	1.254.964	47.558	1.302.522
Likutis 2019 m. sausio 1 d.		1.212.156	49.851	162.935	16	(169.994)	1.254.964	47.558	1.302.522
Ilgalaikio turto perkainojimas, atėmus atidėtojo pelno mokesčio įtaką		-	-	(2)	-	-	(2)	-	(2)
Aplinkos taršos leidimų perkainojimas		-	-	699	-	-	699	22	721
Grynųjų investicijų, veikiančių užsienyje, perskaiciavimas į Grupės pateikimo valiutą		-	-	-	(5)	-	(5)	-	(5)
Apibrėžtųjų išmokų plano įsipareigojimo perskaiciavimas, atėmus atidėtąjį pelno mokesčių		-	-	-	-	(26)	(26)	(2)	(28)
Kitos bendrosios pajamos (sąnaudos), iš viso		-	-	697	(5)	(26)	666	20	686
Ataskaitinio laikotarpio grynas pelnas (nuostoliai)		-	-	-	-	56.665	56.665	2.311	58.976
Laikotarpio bendrosios pajamos iš viso		-	-	697	(5)	56.639	57.331	2.331	59.662
Perkainojimo rezervo pervedimas į nepaskirstytą pelną (perkeltas nusidėvėjimas atėmus atidėtąjį pelno mokesčių)		-	-	(15.812)	-	15.812	-	-	-
Panaudoti aplinkos taršos leidimai		-	-	(812)	-	812	-	-	-
Aplinkos taršos leidimų perkainojimo rezervo nusidėvėjimas		-	-	(15)	-	15	-	-	-
Pervesta į rezervus, rezervų pasikeitimai	22	-	62.796	-	-	(62.796)	-	-	-
Dividendai	39	-	-	-	-	(13.000)	(13.000)	(896)	(13.896)
Pasikeitimas dėl UAB „Ignitis grupės paslaugų centras“ kapitalo didinimo		-	-	-	-	-	-	8	8
Kiti nepaskirstytojo pelno koregavimai		-	-	-	-	324	324	-	324
Likutis 2019 m. gruodžio 31 d.		1.212.156	112.647	146.993	11	(172.188)	1.299.619	49.001	1.348.620

*Dalis duomenų nesutampa su 2018 m. finansinėmis ataskaitomis dėl klaidos taisymo ir apskaitos metodų keitimų, aprašytų pastabose 4.26 ir 4.27.

Bendrovės nuosavo kapitalo pokyčių ataskaita

Bendrovė	Pastaba	Kapitalas	Privalomasis rezervas	Kiti rezervai	Nepaskirstytasis pelnas	Iš viso
Likutis 2018 m. sausio 1 d.		1.212.156	14.516	-	117.103	1.343.775
Kitos bendrosios pajamos (sąnaudos)		-	-	-	-	-
Kitos bendrosios pajamos (sąnaudos), iš viso		-	-	-	-	-
Ataskaitinio laikotarpio grynas pelnas (nuostoliai)		-	-	-	44.688	44.688
Laikotarpio bendrosios pajamos iš viso		-	-	-	44.688	44.688
Pervedimas į privalomąjį rezervą	22	-	5.295	-	(5.295)	-
Dividendai	39	-	-	-	(78.265)	(78.265)
Likutis 2018 m. gruodžio 31 d.		1.212.156	19.811	-	78.231	1.310.198
Likutis 2019 m. sausio 1 d.		1.212.156	19.811	-	78.231	1.310.198
Kitos bendrosios pajamos (sąnaudos)		-	-	-	-	-
Kitos bendrosios pajamos (sąnaudos), iš viso		-	-	-	-	-
Ataskaitinio laikotarpio grynas pelnas (nuostoliai)		-	-	-	32.203	32.203
Laikotarpio bendrosios pajamos iš viso		-	-	-	32.203	32.203
Pervedimas į privalomąjį rezervą	22	-	60.909	-	(60.909)	-
Dividendai	39	-	-	-	(13.000)	(13.000)
Likutis 2019 m. gruodžio 31 d.		1.212.156	80.720	-	36.525	1.329.401

*Dalis duomenų nesutampa su 2018 m. finansinėmis ataskaitomis dėl klaidos taisymo ir apskaitos metodų keitimų, aprašytų pastabose 4.26 ir 4.27.

Pinigų srautų ataskaita

Pastabos	Grupė		Bendrovė	
	2019	2018 (pertvarkyta*)	2019	2018
Pagrindinės veiklos pinigų srautai				
Grynasis pelnas (nuostoliai)	58.976	(21.971)	32.203	44.688
Nepiniginį sąnaudų (pajamų) atstatymas:				
Nusidėvėjimo ir amortizacijos sąnaudos	5. 6. 7	118.900	96.934	273
Ilgalaikio materialiojo turto vertės sumažėjimas	6. 20	8.655	3.151	-
Dotacijos, tenkančios ilgalaikiam materialiajam turtui, kuriam apskaitytas vertės sumažėjimas ir / arba apskaitytas perkainojimas	26	-	(10.003)	-
Ilgalaikio materialiojo turto perkainojimo rezultatas	6	787	76.617	-
Investicinio turto perkainojimo rezultatas	8	-	(18)	-
Išvestinių finansinių priemonių perkainojimas		(730)	(354)	-
Finansinio turto vertės sumažėjimas (atstatymas)	10.12.16.	17	(172)	9.876
Investicijų į dukterines įmones vertės sumažėjimas (atstatymas)	9	-	-	(13.047)
Pelno mokesčio sąnaudos	38	7.177	(12.273)	(583)
Dotacijų (nusidėvėjimas)	26	(9.011)	(9.270)	-
Atidėjinių padidėjimas (sumažėjimas)	28	5.010	2.484	(806)
Atsargų vertės sumažėjimo sąnaudos (atstatymas)		(27)	(718)	-
Aplinkos taršos leidimų perkainojimo sąnaudos (pajamos)	5	367	(8.933)	-
Panaudoti aplinkos taršos leidimai		880	908	-
Investicinės veiklos rezultatų eliminavimas:				
- Dividendų (pajamos)	39	-	-	(25.918)
- (Pelnas) nuostoliai iš ilgalaikio materialiojo turto perleidimo ir / arba nurašymo		3.158	477	-
- Išvestinių finansinių priemonių perkainavimo ir uždarymo rezultatas		-	-	572
- Kitos investicinės veiklos sąnaudos (pajamos)		-	82	15
Finansinės veiklos rezultatų eliminavimas:				
- Palūkanų pajamos	36	(1.547)	(1.427)	(15.500)
- Palūkanų sąnaudos	37	15.288	12.442	14.413
- Kitos finansinės veiklos sąnaudos (pajamos)		2.899	2.263	2.600
Apyvartinio kapitalo pasikeitimai:				
Pirkėjų įsiskolinimo ir kitų gautinų sumų (padidėjimas) sumažėjimas		10.429	(21.603)	(1.714)
Atsargų ir išankstinių apmokėjimų ir kito trumpalaikio turto (padidėjimas) sumažėjimas		(21.491)	18.896	702
Mokėtinų sumų, ateinančių laikotarpių pajamų ir gautų išankstinių apmokėjimų padidėjimas (sumažėjimas)		(17.841)	47.281	(2.127)
Realizuotas (sumokėtas) pelno mokestis		(4.552)	(6.309)	897
Grynieji pagrindinės veiklos pinigų srautai		177.155	178.532	(7.213)
				(4.991)

Pastabos	Grupė		Bendrovė	
	2019	2018 (pertvarkyta*)	2019	2018
Investicinės veiklos pinigų srautai				
Ilgalaikio materialiojo ir nematerialiojo turto (įsigijimas)	(428.160)	(416.205)	(45)	(6.454)
Ilgalaikio materialiojo ir nematerialiojo turto perleidimas	39.536	48.162	-	-
(Suteiktos) paskolos	-	-	(191.876)	(351.160)
Susigrąžintos paskolos	-	-	67.579	140.117
Investicijų į dukterines įmones įsigijimas	9	(27.965)	(23.509)	(13.300)
Investicijų į dukterines įmones perleidimas	9	-	-	39.748
Gautos dotacijos	26	64.048	25.523	-
Gautos palūkanos		1.054	1.105	14.017
Gauti dividendai		-	-	25.918
Kiti investicinės veiklos pinigų srautų padidėjimai (sumažėjimai)		4.200	(1.582)	-
Grynieji investicinės veiklos pinigų srautai	(347.287)	(366.506)	(57.959)	(192.566)
Finansinės veiklos pinigų srautai				
Gautos paskolos	23	130.937	57.810	-
Obligacijų emisija	23	-	294.346	-
Sugrąžintos paskolos	23	(70.394)	(155.421)	(57.401)
Nuomos mokėjimai	23	(7.379)	(544)	(238)
Sumokėtos palūkanos	23	(14.146)	(10.402)	(13.306)
Išmokėti dividendai		(13.915)	(80.608)	(13.000)
UAB „Kauno kogeneracinė jėgainė“ įstatinio kapitalo didinimas	9	-	7.840	-
Išvestinių finansinių priemonių uždarymo rezultatas		-	(573)	-
Kiti finansinės veiklos pinigų srautų padidėjimai (sumažėjimai)		-	-	(1)
Grynieji finansinės veiklos pinigų srautai	25.103	112.448	(83.946)	103.011
Pinigų ir pinigų ekvivalentų (įskaitant sąskaitos perviršį) padidėjimas (sumažėjimas)	(145.029)	(75.526)	(149.118)	(94.546)
Pinigai ir pinigų ekvivalentai (įskaitant sąskaitos perviršį) laikotarpio pradžioje		85.575	161.101	(42.029)
Pinigai ir pinigų ekvivalentai (įskaitant sąskaitos perviršį) laikotarpio pabaigoje	19	(59.454)	85.575	(191.147)
				(42.029)

*Dalis duomenų nesutampa su 2018 m. finansinėmis ataskaitomis dėl klaidos taisymo ir apskaitos metodų keitimų, aprašytų pastabose 4.26 ir 4.27.

1 Bendroji informacija

Šios finansinės ataskaitos sudarytos už metus, pasibaigusius 2019 m. gruodžio 31 d., apima patrunuojančios bendrovės UAB „Ignitis grupė“ (toliau – „Bendrovė“) finansines ataskaitas ir Bendrovės bei jos patrunuojamųjų įmonių (toliau kartu – „Grupė“) konsoliduotas finansines ataskaitas (toliau „finansinės ataskaitos“). Šių finansinių ataskaitų ataskaitinis laikotarpis yra vieneri metai, pasibaigę 2019 m. gruodžio 31 d.

UAB „Ignitis grupė“, UAB (toliau - Bendrovė) yra Lietuvos Respublikoje įregistruota uždaroji akcinė bendrovė. Buveinės adresas - Žvejų g. 14, LT-09310, Vilnius, Lietuva. Bendrovė - ribotos civilinės atsakomybės pelno siekiantis ūkio subjektas, 2008 m. rugpjūčio 28 d. įregistruotas Juridinių asmenų registre, kurio tvarkytojas yra VĮ "Registru centras". Bendrovės kodas 301844044, PVM mokesčio kodas LT100004278519. Bendrovė įsteigta neribotam laikui.

Bendrovė yra patrunuojanti įmonė, kuri atsakinga už grupės įmonių, užsiimančių elektros ir šilumos energijos gamybą (taip pat elektros energijos gamybą iš atsinaujinančių šaltinių), tiekimu, elektros energijos importu bei eksportu, skirstymu ir prekyba, gamtinių dujų skirstymu ir tiekimu, taip pat elektros energetikos ūkio aptarnavimu ir plėtra, valdymu ir veiklos koordinavimu. Informacija apie Grupės struktūrą pateikta 9 pastaboje.

Bendrovė analizuoja grupės įmonių veiklą, reprezentuoja grupę, įgyvendina akcininko teises ir pareigas, nustato veiklos gaires ir taisykles bei koordinuoja veiklą finansų, teisės, strategijos ir plėtros, žmoniškųjų išteklių, rizikos valdymo, audito, technologijų, komunikacijos ir kitose srityse.

Bendrovė siekia efektyvios įmonių grupės veiklos, Nacionalinėje energetinės nepriklausomybės strategijoje ir kituose teisės aktuose numatytų ir su grupės veikla susijusių tikslų įgyvendinimo, užtikrindama socialiai atsakingą ilgalaikę vertės didinimą.

Bendrovės akcijos priklauso Lietuvos Respublikos Valstybei.

Bendrovės akcininkas	2019 m. gruodžio 31 d.		2018 m. gruodžio 31 d.	
	Akcinis kapitalas. tūkst. Eur	%	Akcinis kapitalas. tūkst. Eur	%
Lietuvos Respublika, atstovaujama Lietuvos Respublikos finansų ministerijos	1.212.156	100	1.212.156	100

2019 m. gruodžio 31 d. pagal galiojančias darbo sutartis Grupėje dirbo 3.846 darbuotojai (2018 m. gruodžio 31 d. – 3.813), Bendrovėje – 108 darbuotojai (2018 m. gruodžio 31 d. - 125).

Bendrovės vadovybė patvirtino šias finansines ataskaitas 2020 m. balandžio 20 d.

Bendrovės akcininkai turi teisę patvirtinti šias finansines ataskaitas arba nepatvirtinti jų bei reikalauti, kad vadovybė parengtų naujas finansines ataskaitas.

2 Pagrindinių apskaitos principų apibendrinimas

Pagrindiniai apskaitos principai, pritaikyti rengiant Bendrovės ir Grupės finansines ataskaitas už metus, pasibaigusius 2019 m. gruodžio 31 d. yra pateikti žemiau:

2.1 Rengimo pagrindas

Šios finansinės ataskaitos yra parengtos pagal Tarptautinius finansinės atskaitomybės standartus (toliau „TFAS“), patvirtintus taikyti Europos Sąjungoje.

Grupės ir Bendrovės finansinė atskaitomybė už metus, pasibaigusius 2019 m. gruodžio 31 d., yra parengta veiklos tęstinumo principu remiantis įvertinimu, pagrįstu įsigijimo savikaina, išskyrus ilgalaikį materialųjį turtą, apyvartinius taršos leidimus, kurie apskaitomi perkainota verte, investicinį turtą ir tam tikras finansines priemones, apskaitomas tikraja verte.

Šios finansinės ataskaitos pateikiamos eurai ir visos vertės yra suapvalintos iki artimiausio tūkstančio skaičiaus (tūkst. Eur), išskyrus atvejus, kai nurodyta kitaip. Grupės ir Bendrovės finansinėse ataskaitose pateikiama palyginamoji praėjusio ataskaitinio laikotarpio informacija.

Taip pat, finansinėse ataskaitose yra pateikiama papildoma finansinės padėties ataskaita praėjusio ataskaitinio laikotarpio pradžioje, kai apskaitos klaidų koregavimai, apskaitos politikos ar apskaitos metodų taikymo pakeitimų pertvarkymai ir/ar perklasifikavimai finansinių ataskaitų straipsniuose yra atvaizduojami retrospektyviai. Šiose konsoliduotose finansinėse ataskaitose yra pateikiama papildoma finansinės padėties ataskaita 2018 m. sausio 1 d., kadangi Grupės vadovybė 2019 metais atliko apskaitos klaidų koregavimus ir apskaitinio traktavimo pertvarkymus dėl:

- Pajamų, gautų iš naujų vartotojų prijungimo paslaugų, pateikimu (pastaba 4.27),
- Pajamų, susijusių su viešuosius interesus atitinkančiomis paslaugomis (toliau „VIAP paslaugos“), pateikimu (pastaba 4.27),
- Pajamų, susijusių su suskystintų gamtinių dujų terminalo (toliau „SGDT“) saugumo dedamąja, surinkta iš vartotojų, pateikimui (pastaba 4.27),
- Pajamų, susijusių su elektros persiuntimo, apimančio tiek perdavimą tiek skirstymą, ir dujų skirstymo paslaugomis Latvijoje (pastaba 4.27),
- Pajamų, gautinų sumų, mokėtinų sumų, susijusių su reguliuojamomis paslaugomis, apskaitos principais (pastaba 4.26),
- Pajamų ir sąnaudų, susijusių su elektros prekyba biržoje sudaromais išankstiniais ir ateities sandoriais, pateikimas (pastaba 4.26).

Šie apskaitos klaidų koregavimai ir apskaitinio traktavimo pasikeitimai Grupės finansinėje atskaitomybėje yra taikomi retrospektyviai pagal 8-ąjį Tarptautinį apskaitos standartą (toliau – „TAS“) „Apskaitos politika, apskaitinių įvertinimų keitimas ir klaidos“, todėl Grupė pateikia papildomą finansinės padėties ataskaitą 2018 m. sausio 1 d., kai peržiūrėti apskaitos ir pateikimo metodai buvo pritaikyti retrospektyviai pertvarkant, o apskaitos klaidų koregavimai buvo atlikti retrospektyviai koreguojant finansinės ataskaitos straipsnius (4 pastaba).

[Naujų ir/ar pakeistų TFAS ir Tarptautinės finansinės atskaitomybės aiškinimo komiteto \(TFAAK\) išaiškinimų taikymas](#)

16 TFAS: Nuoma (Naujas)
(paskelbtas 2016 m. sausio 31 d., įsigaliojo nuo 2019 m. sausio 1 d.)

2019 m. gruodžio 31 d. pasibaigusiais finansiniais metais Grupė ir Bendrovė pirmą kartą pritaikė 16-ąjį TFAS „Nuoma“, kuris turėjo reikšmingą įtaką Grupės ir Bendrovės finansinėms ataskaitoms. Naujajame standarte numatyti nuomos pripažinimo, vertinimo, pateikimo, informacijos atskleidimo principai. Pagal visas nuomos rūšis nuomininkas įgyja teisę naudoti turtą nuomos pradžioje ir, jeigu nuomos mokėjimai atliekami per tam tikrą laikotarpį, taip pat gauna finansavimą. Dėl to, 16-uoju TFAS panaikinamas nuomos skirstymas į veiklos nuomą arba finansinę nuomą, kaip to reikalaujama 17-

UAB „Ignitis grupė”, įmonės kodas 301844044, Žvejų g. 14, LT-09310 Vilnius, Lietuva
AIŠKINAMASIS RAŠTAS

Už metus, pasibaigusius 2019 m. gruodžio 31 d.

Visos sumos tūkstančiais eurų, jei nenurodyta kitaip

ajame TAS, o vietoj to pateikiamas bendras nuomininko apskaitos modelis. Nuomininkai turi pripažinti: (a) visų nuomos rūšių, kurių laikotarpis ilgesnis nei 12 mėnesių, turta ir įsipareigojimus, išskyrus atvejus, kai pagal nuomos sutartį perduodamo turto vertė yra nedidelė; (b) nuomos turto nusidėvėjimą atskirai nuo palūkanų už nuomos įsipareigojimus pelno (nuostolių) ir kitų bendrųjų pajamų ataskaitoje. Į 16-ąją TFAS iš esmės perkeliama 17-ajame TAS apibrėžti nuomotojo apskaitos reikalavimai. Dėl šios priežasties nuomotojas toliau turi skirstyti nuomą į veiklos nuomą arba finansinę nuomą ir apskaitoje skirtingai registruoti šias dvi nuomos rūšis. Kai Grupė/Bendrovė yra nuomininkė, pagal nuomos sutartį perduodamo turto vertė ir susiję nuomos įsipareigojimai turi būti apskaityti Grupės/Bendrovės finansinės padėties ataskaitoje.

Grupė ir Bendrovė pritaikė modifikuotą retrospektyvinį būdą 2019 m. sausio 1 d. apskaitant 16-ojo TFAS taikymo pirmąjį kartą įtaką finansinėse ataskaitose.

Grupė ir Bendrovė atliko pagal nuomos sutartį perduodamo turto ir susijusių įsipareigojimų skaičiavimą vadovaujantis 16-uoju TFAS. 2019 m. sausio 1 d. Bendrovė ir Grupė apskaitė naudojimo teise valdomą turta ir įsipareigojimus, kurie rodo 16-ojo TFAS taikymo pirmąjį kartą įtaką Bendrovės finansinėms ataskaitoms. Grupės vadovybė vertina, ar valstybinės žemės nuoma atitinka 16-ojo TFAS kriterijus.

16-ojo TFAS taikymo pirmąjį kartą įtaką Grupės finansinių ataskaitų straipsniams pateikiama lentelėje žemiau:

Grupė	2018 m. gruodžio 31 d.	16 TFAS	2019 m. sausio 1 d.
TURTAS			
Ilgalaikis turtas	2.411.007	14.566	2.425.573
Ilgalaikis materialusis turtas	2.091.386	(35.969)	2.055.417
Naudojimo teise valdomas turtas	-	50.535	50.535
Trumpalaikis turtas	442.884	-	442.884
TURTO IŠ VISO	2.853.891	14.566	2.868.457
NUOSAVAS KAPITALAS IR ĮSIPAREIGOJIMAI			
Nuosavas kapitalas	1.302.522	-	1.302.522
Nepaskirstytasis pelnas	(169.994)	-	(169.994)
Ilgalaikiai įsipareigojimai	1.168.707	12.281	1.180.988
Nuomos įsipareigojimai	14.334	12.281	26.615
Trumpalaikiai įsipareigojimai	382.662	2.285	384.947
Nuomos įsipareigojimų einamųjų metų dalis	5.220	2.285	7.505
NUOSAVO KAPITALO IR ĮSIPAREIGOJIMŲ IŠ VISO	2.853.891	14.566	2.868.457

16-ojo TFAS taikymo pirmąjį kartą įtaką Bendrovės finansinės padėties ataskaitos straipsniams pateikiama lentelėje žemiau:

Bendrovė	2018 m. gruodžio 31 d.	16 TFAS	2019 m. sausio 1 d.
TURTAS			
Ilgalaikis turtas	1.892.716	1.024	1.893.740
Naudojimo teise valdomas turtas	-	1.024	1.024
Trumpalaikis turtas	197.404	-	197.404
TURTO IŠ VISO	2.090.120	1.024	2.091.144
NUOSAVAS KAPITALAS IR ĮSIPAREIGOJIMAI			
Nuosavas kapitalas	1.310.198	-	1.310.198
Nepaskirstytasis pelnas	78.231	-	78.231
Ilgalaikiai įsipareigojimai	671.623	253	671.876
Nuomos įsipareigojimai	-	253	253
Trumpalaikiai įsipareigojimai	108.299	771	109.070
Nuomos įsipareigojimų einamųjų metų dalis	-	771	771
NUOSAVO KAPITALO IR ĮSIPAREIGOJIMŲ IŠ VISO	2.090.120	1.024	2.091.144

Nuomos įsipareigojimai 2019 m. sausio 1 d. gali būti suderinti su veiklos nuomos įsipareigojimais 2018 m. gruodžio 31 d. kaip nurodyta žemiau:

	Grupė	Bendrovė
Būsimosios minimalios įmokos pagal neatšaukiamas veiklos nuomos sutartis 2018 m. gruodžio 31 d.:	21.464	1.033
Atimti: su trumpalaikė nuoma susiję įsipareigojimai	(23)	-
Atimti: su mažos vertės nuomojamu turto susiję įsipareigojimai	(6)	-
Perskaičiuotos būsimosios minimalios įmokos pagal neatšaukiamas veiklos nuomos sutartis 2018 m. gruodžio 31 d.:	21.435	1.033
Svertinė vidutinė palūkanų norma 2019 m. sausio 1 d., %	3,44	0,42
Nuomos įsipareigojimų pripažinimas 2019 m. sausio 1 d. pritaikius palūkanų normą	14.566	1.024
Ilgalaikis nuomos įsipareigojimai 2019 m. sausio 1 d.	14.566	1.024
Iš jų:		
Trumpalaikiai nuomos įsipareigojimai	2.285	771
Ilgalaikiai nuomos įsipareigojimai	12.281	253

Praktinės priemonės taikytos pereinamuoju laikotarpiu, kai Grupė ir Bendrovė yra nuomininkė:

Pirmą kartą taikant 16-ąją TFAS Grupė ir Bendrovė taikė vieningą pripažinimo ir vertinimo metodą visoms nuomoms, išskyrus trumpalaikę ir mažos vertės turto nuomą. Bendrovė pritaikė šiuos specifinius pereinamojo laikotarpio reikalavimus ir praktines priemones, kurias numato standartas. Grupė ir Bendrovė taip pat pritaikė galimas praktines priemones, kurias naudojant:

- Taiko vieningą diskonto normą panašiomis savybėmis pasižyminčių nuomos sutarčių portfeliui;
- Pirminiam pripažinimui taiko trumpalaikės nuomos išimtis nuomai, kurios terminas baigiasi per 12 mėnesių nuo nuomos pradžios, ir nuomai, pagal kurią nuomojamo turto vertė yra maža ir ne didesnė kaip 3 tūkst. Eur;
- Nustatant naudojimosi teise valdomo turto vertę į ją netraukia pradinių tiesioginių išlaidų;
- Vertina neapibrėžtumus nustatant nuomos terminą, kai sutartyje yra numatyta galimybė pratęsti ar nutraukti nuomos sutartį.

9-ojo TFAS pataisos: Išankstiniai apmokėjimai turintys neigiamos kompensacijos požymių (paskelbtos 2017 m. spalio 12 d., įsigaliojo nuo 2019 m. sausio 1 d.)

Pakeitimas leidžia finansinį turta, kuris turi išankstinio apmokėjimo ypatybių, kurie leidžia arba reikalauja kontrakto šaliam mokėti ar gauti pagrįstą kompensaciją už išankstinį kontrakto nutraukimą (taip, kad iš turto turėtojo perspektyvos galima „neigiama kompensacija“), vertinti amortizuota savikaina arba tikrąja verte per kitas bendrąsias pajamas. Bendrovės ir Grupės vadovybės vertinimu pataisos taikymas pirmąjį kartą reikšmingos įtakos Bendrovės ir Grupės finansinėms ataskaitoms neturėjo.

28-ojo TAS pataisos: Investicijos į asocijuotąsias įmones ir bendras įmones (paskelbtos 2017 m. spalio 12 d., įsigaliojo nuo 2019 m. sausio 1 d.)

Pataisa siejama su tuo, ar vertinimas, pagal tam tikrus nuvertėjimo reikalavimus, investicijos į asocijuotąją ir bendrą įmonę, kuri iš esmės yra dalis „neto investicijos“ į asocijuotąją ar bendrą įmonę, turėtų būti atliekamas vadovaujantis 9-uoju TFAS, 28-uoju TAS ar kombinacija abiejų. Pakeitimas teigia, kad prieš taikydamos 28-ojo TAS reikalavimus ilgalaikėms investicijoms, kuriam nuosavybės metodas netaikomas, įmonės turėtų taikyti 9-ojo TFAS „Finansinės priemonės“ reikalavimus. Taikydama 9-ojo TFAS reikalavimus, įmonė nepritaiko jokių koregavimų ilgalaikių investicijų balansinei vertei, kurie nurodomi 28-ajame TAS. Grupės vadovybės vertinimu pataisos taikymas pirmąjį kartą reikšmingos įtakos Bendrovės ir Grupės finansinėms ataskaitoms neturėjo.

Visos sumos tūkstančiais eurų, jei nenurodyta kitaip

23-asis TFAAK išaiškinimas: *Pelno mokesčio neapibrėžtumų traktavimas (Naujas)*
(paskelbtas 2017 m. birželio 7 d., įsigaliojo nuo 2019 m. sausio 1 d.)

Išaiškinimas paaiškina kaip taikomi 12-ojo TAS „Pelno mokesčiai“ pripažinimo ir įvertinimo reikalavimai, kai yra abejonių dėl pelno mokesčio taikymo. Išaiškinimas pateikia gaires nagrinėjant neapibrėžtus mokesčio traktavimus atskirai arba kartu, mokesčių inspekcijos institucijų patikrinimus, tinkamus metodus atspindint neapibrėžtumą ir apskaitą keičiantis faktams ir aplinkybėms. Grupės vadovybės vertinimu išaiškinimo taikymas pirmąjį kartą reikšmingos įtakos Bendrovės ir Grupės finansinėms ataskaitoms neturėjo.

19-ojo TAS pataisos: *Išmokų pakeitimas. sumažinimas ar atsiskaitymas*
(paskelbtos 2018 m. vasario 7 d., įsigaliojo nuo 2019 m. sausio 1 d.)

Pataisos reikalauja įmonių naudoti atnaujintas aktuarines prielaidas nustatant dabartinius paslaugų įkainius, kada sumažinimas ar atsiskaitymas įvyko. Pataisos taip pat išaiškina kaip apskaityti išmokų pakeitimą. sumažinimo ar atsiskaitymo efektus taikant turto lubų (ribų) reikalavimus. Grupės vadovybės vertinimu pataisos taikymas pirmąjį kartą reikšmingos įtakos Bendrovės ir Grupės finansinėms ataskaitoms neturėjo.

2015–2017 metų TFAS ciklo metiniai patobulinimai:
(paskelbti 2017 m. gruodžio 17 d., įsigaliojo nuo 2019 m. sausio 1 d.)

- 3-asis TFAS Verslo jungimai ir 11-asis TFAS Jungtinė veikla: 3-ojo TFAS patobulinimai paaiškina, kad kai įmonė įgyja verslo kontrolę, kuris yra jungtinė veikla, ji paverčiama prieš tai valdomą šio verslo dalį. 11-ojo TFAS patobulinimai paaiškina, kad kai įmonė įgyja verslo, kuris yra jungtinė veikla, jungtinę kontrolę ji nepervertina prieš tai valdomos verslo dalies.
- 12-asis TAS Pelno mokesčiai: Patobulinimai paaiškina, kad ūkio subjektas pripažįsta visas su dividendais susijusias pelno mokesčio pasekmes, jeigu jis pripažino sandorius ar įvykius, dėl kurių buvo gautas susijęs paskirstytinas pelnas, pavyzdžiui, pelne ar nuostoliuose arba kitose bendrosiose pajamose. Šis reikalavimas taikomas visomis aplinkybėmis tol, kol finansinių priemonių, klasifikuojamų kaip nuosavybė, mokėjimai yra pelno paskirstymai.
- 23-asis TAS Skolinimosi išlaidos: Šio standarto 14-ojo punkto patobulinimai paaiškina, kada ilgo parengimo turtas yra parengtas numatomam naudojimui ar pardavimui ir tuo atveju, kai tam tikra šio ilgo parengimo turto dalis lieka nepabaigta tuo metu, su šia turto dalimi susijusi skolinimosi išlaidų dalis turi būti įtraukiama į skolinimosi išlaidas, susijusias su visomis įmonės skolomis.

Grupės vadovybės vertinimu standartų metinių patobulinimų taikymas pirmąjį kartą reikšmingos įtakos Grupės ir Bendrovės finansinėms ataskaitoms neturėjo.

Dar neįsigalioję nauji standartai. pakeitimai ir išaiškinimai

Kiti nauji standartai, standartų pataisos ir aiškinimai, kurie taikomi metiniams laikotarpiams, prasidedantiems 2020 m. sausio 1 d. arba vėliau, ir kurie nebuvo taikomi rengiant šias finansines ataskaitas, nurodyti toliau:

10-ojo TFAS ir 28-ojo TAS pataisos: *Turto pardavimas arba turtinis įnašas tarp investuotojo ir jo asocijuotos įmonės arba bendros įmonės*
(paskelbtos 2014 m. rugsėjo 11 d., įsigaliojimo terminas nenustatytas)

Pataisos paaiškina pripažintus reikalavimų nenuoseklumus tarp 10-ojo TFAS ir 28-ojo TAS, nagrinėjant pardavimą ar turtinį įnašą tarp investuotojo ir jo asocijuotosios įmonės ar bendros įmonės. Pagrindinė šių pataisų išvada yra, kad pilnas pelnas ar nuostolis yra pripažįstamas, kai transakcija apima verslą (ir tuo atveju, kai verslas priklauso patronuojamai įmonei ir kuomet nepriklauso). Pelnas ar nuostolis pripažįstamas iš dalies, kai transakcija apima turtą, kuris nesudaro verslo, net jei šis turtas

priklauso patronuojamai įmonei. 2015 m. gruodį Tarptautinių apskaitos standartų valdyba (toliau – „TASV“) nukėlė šių pataisų įsigaliojimą neterminuotai, laukdami tyrimo rezultatų apie nuosavybės metodo apskaitą. Pataisos kol kas nepatvirtintos Europos Sąjungos. Grupės vadovybės vertinimu pataisų taikymas reikšmingos įtakos Bendrovės ir Grupės finansinėms ataskaitoms neturės.

TFAS standartų koncepcinės sistemos pataisos
(paskelbtos 2018 m. kovo 29 d., įsigaliojo nuo 2020 m. sausio 1 d.)

Koncepcinė sistema pateikia išsamų finansinių atskaitų sudarymo sąvokų rinkinį, standartų reguliavimą, gaires rengėjams, pateikiant nuoseklią apskaitos politiką ir pagalbą kitiems savo pastangomis suprasti ir interpretuoti standartus. TASV taip pat išleido atskirą lydinį dokumentą „Nuorodų į TFAS standartų koncepcinės sistemos pataisos“, kuris apibrėžia pakeitimus koreguojamiems standartams, tam kad atnaujinti nuorodas į peržiūrėtą koncepcinę sistemą. Jo tikslas yra palengvinti perėjimą prie peržiūrėtos koncepcinės sistemos įmonėms, kurios kuria apskaitos politiką naudodamos koncepcinę sistemą, tuo atveju, kai nei vienas TFAS standartas netinka konkrečiai operacijai. Pataisos yra patvirtintos Europos Sąjungoje. Šiuo metu Bendrovės ir Grupės vadovybė vertina, kokios įtakos ši pataisa turės jos finansinėms ataskaitoms.

3-ojo TFAS pataisos: *Verslo apibrėžimas*
(paskelbtos 2018 m. spalio 22 d., įsigaliojo nuo 2020 m. sausio 1 d.)

TASV išleido „Verslo apibrėžimas“ pataisas (3-ojo TFAS pataisos), siekdama išspręsti sunkumus, kylančius tais atvejais, kai ūkio subjektas turi nustatyti, ar jis įsigijo verslą, ar turto grupę. Pataisos galioja verslo jungimams, kurie buvo įsigyti pirmame metiniame ataskaitiniame laikotarpyje, prasidedančiame 2020 m. sausio 1 d., ir turtui, kuris įsigijamas tokio laikotarpio pradžioje arba vėliau. Galima standartą pradėti taikyti anksčiau. Pataisos kol kas nepatvirtintos Europos Sąjungos. Šiuo metu Bendrovės ir Grupės vadovybė vertina, kokios įtakos ši pataisa turės jos finansinėms ataskaitoms.

1-ojo TAS ir 8-ojo TAS pataisos: *„reikšmingumo“ sąvokos apibrėžimas*
(paskelbtos 2018 m. spalio 31 d., įsigaliojo nuo 2020 m. sausio 1 d.)

Pataisos įsigalioja metiniais ataskaitiniais laikotarpiais, prasidedančiais 2020 m. sausio 1 d. arba vėliau, su galimybe kreiptis anksčiau. Pataisos paaiškina apibrėžimą sąvokos „reikšmingumas“ ir kaip ji turi būti taikoma. Naujas apibrėžimas paaiškina, kad „informacija yra reikšminga, jei jos praleidimas, suklaidinimas ar neaiškumas, pagrįstai tikėtina, turės įtakos pagrindiniams finansinės atskaitomybės vartotojų priimamiems sprendimams, kuriuos jie priima remdamiesi šiomis finansinėmis ataskaitomis ir, kurios teikia finansinę informaciją apie šį konkretų atskaitingą subjektą“. Papildomai, paaiškinimai, lydinčios šį apibrėžimą, buvo patobulinti. Pataisos taip pat užtikrina, kad „reikšmingumo“ apibrėžimas būtų nuoseklus visuose TFAS standartuose. Pataisos kol kas nepatvirtintos Europos Sąjungos. Šiuo metu Grupės vadovybė vertina, kokią įtaką ši pataisa turės Grupės ir Bendrovės finansinėms ataskaitoms.

9-ojo TFAS, 39-ojo TAS ir 7-ojo TFAS pataisos: *Palūkanų normos indekso reforma*
(paskelbtos 2019 m. rugsėjo 26 d., įsigaliojo nuo 2020 m. sausio 1 d.)

9-ojo TFAS, 39-ojo TAS ir 7-ojo TFAS pataisomis užbaigiamas pirmasis etapas, kuriuos siekiama reaguoti į Tarptautinių palūkanų normos (angl. Interbank Offered Rates, IBOR) reformos poveikį finansinei atskaitomybei. „2 etapas“ bus orientuotas į problemas, kurios gali turėti įtakos finansinei atskaitomybei, kai esamas palūkanų normos lyginamasis indeksas (angl. benchmark) keičiamas į nerizikingą palūkanų normą (angl. Risk free rate, RFR). Šiose paskelbtose pataisose nagrinėjamos problemos, kurios turi įtakos finansinei atskaitomybei laikotarpiu iki esamo palūkanų normos lyginamojo indekso pakeitimo alternatyvia palūkanų norma, ir analizuojamas poveikis, kurį gali sukelti konkretūs apsidraudimo sandorių apskaitos reikalavimai, nustatyti 9-ajame TFAS „Finansinės priemonės“ ir 39-ajame TAS „Finansinės priemonės. Pripažinimas ir vertinimas“, kai dėl tokio poveikio

Visos sumos tūkstančiais eurų, jei nenurodyta kitaip

būtina atlikti į ateitį orientuotą analizę. Remiantis pataisomis, leidžiama naudotis laikinomis lengvatomis, taikytinu visiems apsidraudimo sandoriams, kuriems palūkanų normų lyginamojo indekso reforma turi tiesioginę įtaką, kai pagal tokią reformą apsidraudimo apskaita tęsiama neaiškumo laikotarpiu, kol esamas palūkanų normos lyginamasis indeksas nekeičiamas į alternatyvią beveik nerizikingą palūkanų normą. Taip pat buvo atliktos pataisos ir 7-ajame TFAS „Finansinės priemonės. Atskleidimas“ dėl papildomos informacijos apie neaiškumą, kuris atsiranda dėl palūkanų normų lyginamojo indekso reformos, atskleidimo. Šiuo metu Bendrovės ir Grupės vadovybė vertina, kokią įtaką šios pataisos turės Grupės ir Bendrovės finansinėms ataskaitoms. Šios pataisos yra patvirtintos taikymui Europos Sąjungoje.

17-asis TFAS: *Draudimo sutartys (Naujas)*
(paskelbtas 2017 m. gegužės 18 d., įsigaliojo nuo 2023 m. sausio 1 d.)

17-asis TFAS keičia 4-ąjį TFAS, kuris leidžia ūkio subjektams ir toliau taikyti dabartinę draudimo sutarčių apskaitos politiką. Dėl to investuotojams buvo sunku palyginti panašių draudimo bendrovių finansinę veiklą. 17-asis TFAS yra bendrais principais pagrįstas standartas, nustatantis apskaitos reikalavimus visų rūšių draudimo sutartims, įskaitant draudiko turimas perdraudimo sutartis. Šis standartas reikalauja pripažinti ir įvertinti draudimo sutarčių klases: (i) būsimųjų pinigų srautų (pinigų srautai iš sutarties vykdymo) dabartinę vertę, pakoreguota pagal riziką, kuri atspindi visą turimą informaciją apie iš sutarties vykdymo gaunamą pinigų srautą, kuris atitinka rinkoje stebimus duomenis pridėdant (jei vertė yra įsipareigojimas) arba atimant (jei vertė yra turtas); (ii) suma, atspindinčia negautą pelną (sutartyje numatytą paslaugų maržą) iš sutarčių grupės. Draudimo kompanijos draudimo sutarčių grupės pelną turės pripažinti per visą draudimo laikotarpį ir nuo rizikos perdavimo momento. Jei sutarčių grupė yra arba tampa nuostolinga, ūkio subjektas nuostolius pripažįsta nedelsiant. Standartas šiuo metu yra dar nepatvirtintas Europos Sąjungos. Šis standartas neturės įtakos Grupės ir Bendrovės finansinei būklei ar veiklos rezultatams, nes draudimo paslaugomis neužiima.

1-ojo TAS pataisos: *Įsipareigojimų klasifikavimas į ilgalaikius ir trumpalaikius*
(paskelbtos 2020 m. sausio 23 d., įsigalioja nuo 2022 m. sausio 1 d.)

Pakeitimai galioja metiniams ataskaitiniams laikotarpiams, prasidedantiems nuo 2022 m. sausio 1 d. arba vėliau, leidžiant juos taikyti anksčiau. Pakeitimais siekiama skatinti nuoseklų reikalavimų taikymą padedant įmonėms nuspręsti, ar finansinės būklės ataskaitoje skolos ir kiti įsipareigojimai, kurių atsiskaitymo data yra neapibrėžta, turėtų būti klasifikuojami kaip trumpalaikiai ar ilgalaikiai. Pataisos daro įtaką įsipareigojimų pateikimui finansinės padėties ataskaitoje ir nekeičia galiojančių reikalavimų, susijusių su turto, įsipareigojimų, pajamų ar sąnaudų įvertinimu ar pripažinimo momentu, taip pat informacijos, kurią ūkio subjektai atskleidžia apie tuos straipsnius. Be to, pataisos paaiškina skolos, kurią ūkio subjektas gali apmokėti išleisdamas nuosavo kapitalo priemones, klasifikavimo reikalavimus. Šiuo metu Grupė ir Bendrovė vertina šios pataisos įtaką jų finansinėms ataskaitoms. Šie pakeitimai šiuo metu yra dar nepatvirtinti Europos Sąjungos.

2.2 Konsolidavimas

Konsolidavimas

Grupės konsoliduotos finansinės ataskaitos apima patronuojančios įmonės UAB „Ignitis grupė“ ir jos tiesiogiai ir netiesiogiai kontroliuojamų dukterinių įmonių finansines ataskaitas. Grupė kontroliuoja ūkio subjektą, jei ji gali arba turi teisę gauti kintamą grąžą iš savo ryšio su ūkio subjektu, į kurį investuojama. ir gali naudotis savo galia valdyti šį ūkio subjektą, kad paveiktų šios grąžos dydį. Kontrolė paprastai yra įgyjama valdant daugiau negu 50 proc. balsų suteikiančių akcijų. Dukterinės bendrovės yra konsoliduojamos nuo tada, kai Grupė įgyja kontrolę, ir nebekonsoliduojamos nuo kontrolės praradimo momento.

Dukterinių įmonių finansinės ataskaitos yra parengtos taikant tokias pačias apskaitos politikas ir apima tokį patį atskaitinį laikotarpį kaip ir patronuojančios įmonės finansinės ataskaitos. Visi Grupės įmonių tarpusavio sandoriai, ilkučiai bei nerealizuotas tarpusavio sandorių pelnas ir/ar nuostoliai tarp Grupės įmonių konsolidavimo metu yra eliminuojami.

Nekontroliuojamoji dalis atspindi pelno (nuostolių) ir grynojo turto dalį, kurios nekontroliuoja Grupė. Nekontroliuojamoji dalis yra parodoma atskirai konsoliduotoje pelno (nuostolių) ir kitų bendrųjų pajamų ataskaitoje. Konsoliduotame balanse yra atskirai išskiriama nuosavybės dalis, priklausanti nekontroliuojamajai daliai, ir nuosavybė, priklausanti patronuojančios įmonės akcininkams.

Verslo jungimai

Verslo jungimai taikant 3-ąjį TFAS „Verslo jungimai“ (ne bendro pavaldumo įmonės)

Ne bendro pavaldumo dukterinių įmonių įsigijimas apskaitomas įsigijimo metodu. Taikant įsigijimo metodą, verslo jungimo metu perduotas atlygis yra vertinamas kaip buvusiems įsigyjamo ūkio subjekto savininkams perduoto grynojo turto tikroji vertė. Patiriamos su įsigijimu susijusios išlaidos yra pripažįstamos pelno (nuostolių) ir kitų bendrųjų pajamų ataskaitoje.

Įsigijimo dieną įsigytas identifikuojamas turtas ir prisiimti įsipareigojimai pripažįstami tikrąja verte, išskyrus:

- atidėtojo mokesčio turtą ar įsipareigojimą ir turtą ar įsipareigojimus, susijusius su išmoku darbuotojams susitarimais, kurie yra pripažįstami ir vertinami atitinkamai pagal 12-ąjį TAS ir 19-ąjį TAS;
- įsipareigojimai ar nuosavybės priemonės, susijusios su mokėjimais įsigyjamo asmens akcijomis arba mokėjimais akcijomis, sudarytais siekiant pakeisti įsigyjamo asmens mokėjimus akcijomis, yra vertinami įsigijimo dieną pagal 2-ąjį TFAS); ir
- turtą (arba turto grupes), klasifikuojamą kaip skirtą parduoti, kuris yra vertinamas pagal 5-ąjį TFAS.

Jei pirminis verslo jungimo apskaitymas yra neužbaigtas ataskaitinio laikotarpio, kurį įvyksta jungimas, pabaigos, Grupė pateikia preliminarias sumas straipsniams, kurių apskaita yra neužbaigta. Šios preliminarios sumos yra koreguojamos vertinimo laikotarpiu (žr. aukščiau) arba pripažįstamos papildomas turtas ar įsipareigojimai, kad atspindėtų naują informaciją, gautą apie faktus ir aplinkybes, egzistavusias įsigijimo dieną, ir, kuri, jei būtų žinoma, būtų paveikusi sumas, pripažintas tą dieną.

Prestižas

Prestižas yra nustatomas kaip perduoto atlygio sumos perviršis, t. y. kaip bet kurio nekontroliuojamo įsigyjamo ūkio subjekto dalies suma, ir įsigyjamo ūkio subjekto anksčiau turėtos nuosavybės dalies (jei tokia yra) tikroji vertė, atėmus įsigyto identifikuojamo turto ir prisiimtų įsipareigojimų sumas, gautas įsigijimo dieną. Jei po pakartotinio įvertinimo identifikuojamo grynojo turto, gauto perimant įsigijimo dieną, vertė viršija perduoto atlygio sumą, įsigyjamame ūkio subjekte nekontroliuojamos dalies sumą ir įsigyjamo ūkio subjekto anksčiau turėtos dalies (jei tokia yra) įsigyjamame ūkio subjekte tikrąją vertę, perteklius iš karto pripažįstamas pelno (nuostolių) dalyje kaip sandorio pelnas.

Neapibrėžtasis atlygis

Kai Grupės perduotas atlygis verslo jungime apima neapibrėžto atlygio susitarimą, neapibrėžtasis atlygis yra įvertinamas tikrąja verte įsigijimo dieną ir yra įtraukiamas kaip dalis atlygio, perduoto verslo jungime.

Visos sumos tūkstančiais eurų, jei nenurodyta kitaip

Neapibrėžtojo atlygio, kuris laikomas kaip vertinimo laikotarpio koregavimas, tikrosios vertės pokytis yra koreguojamas retrospektyviai atitinkamai koreguojant prestižą. Vertinimo laikotarpio koregavimai yra koreguojami, atsirandantys dėl papildomos informacijos, gautos per vertinimo laikotarpį (kuris negali būti ilgesnis kaip vieneri metai nuo įsigijimo datos) apie faktus ir aplinkybes, kurios egzistavo įsigijimo datą.

Tolesnė neapibrėžtojo atlygio tikrosios vertės pasikeitimo, kuris nėra laikomas vertinimo laikotarpio koregavimu, apskaita priklauso nuo to, kaip neapibrėžtasis atlygis yra klasifikuojamas. Neapibrėžtasis atlygis, klasifikuojamas kaip nuosavas kapitalas, nėra pakartotinai vertinamas vėlesnėmis finansinių ataskaitų datomis, o jo vėlesnis mokėjimas apskaitomas nuosavame kapitale. Neapibrėžtasis atlygis, neklasifikuojamas nuosavame kapitale, yra pakartotinai vertinamas tikrąja verte kiekvieną finansinių ataskaitų datą, o tikrosios vertės pasikeitimas pripažįstami pelnu arba nuostoliais.

Verslo jungimas pasiekiamas etapais

Kai verslo jungimas atliekamas etapais, Grupės anksčiau turėta akcijų dalis įsigyjamoje įmonėje (įskaitant jungtinę veiklą) yra pakartotinai vertinama tikrąja verte įsigijimo datą ir gautas pelnas ar nuostoliai, jei tokių yra, pripažįstami pelno (nuostolių) ir kitų bendrųjų pajamų ataskaitoje. Sumos, atsiradusios dėl akcijų įsigyjamajame ūkio subjekte iki įsigijimo datos, kurios anksčiau buvo pripažintos kitose bendrosiose pajamose, yra perklasifikuojamos į pelną arba nuostolius, ir tokia apskaitos tvarka būtų tinkama, jei tos akcijos būtų perleistos.

Bendro pavaldumo įmonių verslo jungimas

Bendrai pavaldumo įmonių verslo jungimui taikomi šie metodai:

- įsigijimo metodas, kurį nustatyto 3-iasis TFAS; arba
- jungimo balansinėmis vertėmis metodas.

Pasirenkant, kurį metodą taikyti bendro pavaldumo įmonių verslo jungimo apskaitai, Grupė, vertindama, ar verslo jungime egzistuoja komercinis pagrindas, atsižvelgia į šiuo kriterijus:

- sandorio tikslas;
- išorės šalių, tokių kaip nekontroliuojamosios dalies akcininkų ar kitų trečiųjų šalių, dalyvavimas sandoryje;
- ar sandoris vykdomas tikrąja verte, ar ne;
- įmonių, susijusių su sandoriu, veikla; ir
- ar sujungimas yra dviejų ar daugiau įmonių sujungimas į naują įmonę, kuri anksčiau neegzistavo.

Jei sandoris turi komercinį pagrindą susijungiančioms šalims, Grupė taiko įsigijimo metodą, kaip aprašyta aukščiau punkte „Verslo jungimai taikant 3-ąjį TFAS „Verslo jungimai“ (ne bendro pavaldumo įmonės)“, atitinkamai, jei ne - Grupė taiko jungimo balansinėmis vertėmis metodą. Taikant šį metodą, bendro pavaldumo ūkio subjektų verslo jungimas apskaitomas pagal šias procedūras:

- įmonių, kurios yra sujungiamos verslo jungimo metu, turtas ir įsipareigojimai yra apskaitomi jų balansinėmis vertėmis, lygiomis toms, kurios yra pateiktos patronuojančios įmonės konsoliduotose finansinėse ataskaitose;
- naujai atsiradęs prestižas nepripažįstamas verslo jungimo metu, tačiau įsigyjantysis ūkio subjektas gali pripažinti nematerialųjį turtą, kuris atitinka 38-ojo TAS pripažinimo kriterijus;
- bet kokie skirtumai tarp sumokėto atlygio ir įsigyto grynojo turto apskaitinės vertės įsigijimo datą pripažįstami iš karto nuosavame kapitale kaip nepaskirstytasis pelnas.

Nuosavybės dalies dukterinėse įmonėse pasikeitimas. neturintis įtakos kontrolės pasikeitimui

Sandoriai su nekontroliuojamosios dalies akcininkais, dėl kurių kontrolė neprarandama, apskaitomi kaip sandoriai, kurie pripažįstami nuosavybės dalyje, t. y. kaip sandoriai su akcininkais. Skirtumas tarp sumokėto atlygio tikrosios vertės ir įsigyto dukterinės įmonės atitinkamos grynojo turto dalies balansinės vertės apskaitomas nuosavybės dalyje. Vykdamas perleidimo nekontroliuojamajai daliai sandorius, pelnas ar nuostoliai taip pat apskaitomi nuosavybės dalyje.

2.3 Investicijos į dukterines įmones (Bendrovė)

Dukterinė įmonė – tai tokia įmonė, kurią tiesiogiai ar netiesiogiai kontroliuoja patronuojančioji įmonė. Investicijos į tiesiogiai kontroliuojamas dukterines įmones patronuojančios įmonės finansinės padėties ataskaitoje yra apskaitytos įsigijimo savikaina atėmus vertės sumažėjimo nuostolius, kai investicijos apskaitinė vertė patronuojančiosios įmonės finansinės padėties ataskaitoje viršija tikėtiną atsiperkamąją vertę. Neapibrėžtasis atlygis įvertintas tikrąja verte pripažįstamas įsigijimo savikainos dalimi įsigijimo data. Vėliau, mokėtino neapibrėžtojo atlygio tikrosios vertės sumažėjimas arba padidėjimas apskaitomas per pelną (nuostolį), o jo atsiradimas gali nurodyti poreikį atlikti investicijų į dukterines įmones vertės sumažėjimo testą.

2.4 Investicijos į asocijuotas ir bendrai valdomas įmones

Asocijuota įmonė - tai tokia įmonė, kuriai Bendrovė ar Grupė daro reikšmingą įtaką. Reikšminga įtaka - tai galėjimas dalyvauti priimant finansinės ir veiklos politikos sprendimus, tačiau tai nėra galia kontroliuoti ar bendrai kontroliuoti šiuos sprendimus.

Investicijos į asocijuotas įmones patronuojančios įmonės balanse yra apskaitytos įsigijimo savikaina atėmus vertės sumažėjimo nuostolius, kai investicijos apskaitinė vertė patronuojančios įmonės balanse viršija tikėtiną atsiperkamąją vertę.

Asocijuotų įmonių turtas, įsipareigojimai bei veiklos rezultatai įtraukiami į Grupės konsoliduotas finansines ataskaitas naudojant nuosavybės metodą, išskyrus atvejus, kai investicija yra klasifikuojama kaip laikoma pardavimui, kai ji yra apskaitoma pagal 5-ąjį TFAS „Ilgalaikis turtas, laikomas pardavimui ir nutraukta veikla“. Taikant nuosavybės metodą, investicija į asocijuotą įmonę pirminio pripažinimo metu apskaitoma įsigijimo savikaina, pakoreguota po įsigijimo datos įvykusiais Grupės grynojo turto asocijuotoje įmonėje dalies pasikeitimais. Pelno ir kitos išmokų paskirstymai, kuriuos gauna Grupė, mažina investicijos į asocijuotą įmonę balansinę vertę. Investicijos balansinė vertė taip pat koreguojama atsižvelgiant į Grupės grynojo turto asocijuotoje įmonėje dalies pokyčius dėl asocijuotos įmonės kitų bendrųjų pajamų pokyčių.

Asocijuotos įmonės nuostoliai, viršijantys Grupės turto dalį joje, nėra pripažįstami, išskyrus tuos atvejus, kai Grupė prisiėmė teisinius arba netiesioginius įsipareigojimus arba padarė mokėjimus asocijuotos ar bendrai valdomos įmonės vardu.

Bet koks įsigijimo savikainos perviršis, lyginant su Grupės identifikuojamo turto, įsipareigojimų ir neapibrėžtųjų įsipareigojimų grynosios tikrosios vertės asocijuotoje įmonėje dalimi įsigijimo dieną, apskaitomas kaip menamas prestižas. Prestižas yra įtraukiamas į investicijos likutinę vertę ir vertinamas dėl vertės sumažėjimo kaip investicijos dalis. Jei po pakartotinio vertinimo Grupei tenkanti identifikuojamo turto, įsipareigojimų ir neapibrėžtųjų įsipareigojimų grynosios tikrosios vertės dalis viršija įsigijimo savikainą, perviršis yra nedelsiant pripažįstamas pelnu (nuostoliu). Kai Grupės įmonė vykdo operacijas su asocijuota Grupės įmone, nerealizuotas pelnas ar nuostoliai, tenkantys Grupei, yra eliminuojami.

2.5 Užsienio valiutų perskaičiavimas

Funkcinė ir pateikimo valiuta

Kiekvienos Grupės įmonės finansinėse ataskaitose parodyti straipsniai įvertinti pirminės ekonominės aplinkos, kurioje konkreči įmonė vykdo veiklą, valiuta (toliau – funkcinė valiuta). Konsoliduotos finansinės ataskaitos pateiktos Eurais (Eur), kurie yra Bendrovės funkcinė ir pateikimo valiuta nuo 2015 m. sausio 1 d.

Sandoriai ir likučiai

Sandoriai užsienio valiuta perskaičiuojami į funkcinę valiutą naudojant valiutų kursus, galiojančius sandorių atlikimo dieną. Pelnas ir nuostoliai, atsirandantys vykdant atsiskaitymus, susijusius su šiais sandoriais bei perskaičiuojant piniginius turto bei įsipareigojimų likučius, išreikštus užsienio valiutomis, pagal metų pabaigoje galiojančius kursus yra pripažįstami kaip pelnas arba nuostoliai bendrųjų pajamų ataskaitoje.

Grupės įmonės

Konsoliduojant užsienyje veikiančių įmonių turto ir įsipareigojimų sumos yra perskaičiuojamos į eurus pagal ataskaitos datą galiojusį valiutos kursą, o jų pelno (nuostolių) ir kitų bendrųjų pajamų ataskaitos straipsnių sumos yra perskaičiuojamos naudojant vidutinį ataskaitinio laikotarpio valiutų keitimo kursus. Valiutų kursų keitimo skirtumai, atsirandantys dėl valiutų kurso keitimo konsolidavime, yra pripažįstami kitose bendrosiose pajamose. Dėl užsienio valiutų operacijų, kitų bendrųjų pajamų komponentas, susijęs su šiomis konkrečiomis užsienio operacijomis, yra perklasifikuojamas į pelną arba nuostolį.

2.6 Ilgalaikis materialusis turtas

Ilgalaikis materialusis turtas apskaitomas įsigijimo savikainos arba perkainotos vertės metodais. Šios ilgalaikio materialiojo turto grupės yra apskaitomos įsigijimo savikaina atėmus sukauptą nusidėvėjimą ir vertės sumažėjimą:

- Hidroelektrinės ir hidroakumuliacinės elektrinės turtas,
- Šiluminės elektrinės statiniai ir įrenginiai (Elektrėnų kompleksas ir Vilniaus 3-oji termofikacinė elektrinė),
- Skirstomieji dujotiekiai, dujų technologinė įranga,
- Vėjo jėgainės ir jų įranga,
- Informacinių technologijų ir telekomunikacijų įranga.

Kitas ilgalaikis materialusis turtas apskaitomas perkainota verte, nustatyta remiantis periodiškais nepriklausomų turto vertintojų arba Grupės vadovybės atliekamais turto vertinimais, atėmus sukaupto nusidėvėjimo bei vertės sumažėjimo sumą. Visas sukauptas nusidėvėjimas bei vertės sumažėjimas perkainojimo metu sudengiamas su bendrąja turto verte ir likusi suma koreguojama iki perkainotos turto vertės.

Įsigijimo vertė apima ilgalaikio materialiojo turto dalių pakeitimo išlaidas, kai jos patiriamos, jei šios išlaidos atitinka turto pripažinimo kriterijus. Visos kitos remonto ir priežiūros sąnaudos apskaitomos Pelno (nuostolių) ir kitų bendrųjų pajamų ataskaitoje, kai yra patiriamos.

Apskaitinės vertės padidėjimas dėl ilgalaikio materialiojo turto perkainojimo pripažįstamas kitose bendrosiose pajamose ir kaupiamas perkainojimo rezerve Nuosavo kapitalo dalyje. Tačiau padidėjimas pripažįstamas pelnu arba nuostoliais tiek, kiek jis panaikina to paties turto balansinės vertės sumažėjimą dėl perkainojimo, anksčiau pripažinto pelnu ar nuostoliais. Apskaitinės vertės sumažėjimas, susijęs su turto perkainavimu, pripažįstamas pelnu arba nuostoliais; vertės sumažėjimai, kurie padengia to paties turto ankstesnius vertės padidėjimus, pripažįstami kitose bendrosiose pajamose ir pateikiami mažinant perkainojimo rezervą. Kiekvienais metais skirtumas tarp nusidėvėjimo, apskaičiuoto pagal turto perkainotą apskaitinę vertę (kai perkainojant vertė padidėja), pripažinto pelnu arba nuostoliu, ir nusidėvėjimo, apskaičiuoto pagal to turto pirminę įsigijimo savikainą, perkeliama iš perkainojimo rezervo į nepaskirstytą pelną, įvertinus atidėtojo pelno mokesčio poveikį.

Turto nusidėvėjimas apskaičiuojamas taikant tiesiogiai proporcingą (tiesinį) metodą, nurašant turto įsigijimo/perkainotą vertę iki likvidacinės vertės per šiuos įvertintus naudingo tarnavimo laikotarpius (metais):

Ilgalaikio materialaus turto grupė	Naudingo tarnavimo laikotarpiai (metais)
Pastatai	8-75
Statiniai ir mašinos	
- elektros ir ryšių įtaisai	20-25
- elektros skirstymo įranga	15-45
- elektros įrenginiai	15-35
- kita įranga	5-50
Vėjo elektrinės	20
Hidroelektrinės, hidroakumuliacinės ir šiluminės elektrinės turtas (Rezervinės elektrinės ir kombinuotojo ciklo bloko turtas)	
Hidroelektrinės ir hidroakumuliacinės elektrinių turtas:	
- vandentakos hidrotechniniai statiniai ir įrenginiai	75
- slėginiai vamzdynai	50
- hidrotechninės turbino	25-40
- kita įranga	8-15
Rezervinės elektrinės turtas:	
- statiniai ir infrastruktūra	10-70
- šilumos ir elektros įrenginiai	10-60
- matavimo prietaisai ir įranga	5-30
- kita įranga	8-15
Kombinuoto ciklo bloko turtas:	
- statiniai ir infrastruktūra	20-50
- elektros linijos	20-40
- elektros gamybos įrenginiai	20-50
Skirstomieji dujotiekiai ir jų įrenginiai	18 - 55
Transporto priemonės	2-35
Informacinių technologijų ir telekomunikacijų įranga	3-10
Kitas ilgalaikis materialusis turtas:	
- įrankiai, kitas ilgalaikis materialusis turtas	4-10

Ilgalaikis materialusis turtas apima atsargines dalis, atsarginius įrenginius ir priežiūros įrenginius, kai jie atitinka ilgalaikio materialaus turto apibrėžimą.

Turto likvidacinės vertės ir naudingo tarnavimo laikotarpiai peržiūrimi ir prireikus koreguojami.

Skolinimosi išlaidos tiesiogiai susijusios su turto, kurio parengimas naudojimui arba pardavimui trunka ilgiau negu vienerius metus, įsigijimu, statyba ar gamyba, kapitalizuojamos į to turto savikainą (2.17 pastaba).

Visos sumos tūkstančiais eurų, jei nenurodyta kitaip

Kai ilgalaikis materialusis turtas nurašomas arba kitaip perleidžiamas, jo įsigijimo vertė bei susijęs sukauptas nusidėvėjimas toliau neapskaitomi finansinėse ataskaitose, o su tuo susijęs pelnas arba nuostolis apskaitomas pelno (nuostolių) dalyje bendrųjų pajamų ataskaitoje. Pelnas arba nuostolis perleisus ilgalaikį materialųjį turtą yra apskaičiuojamas iš gautų pajamų atimant parduoto turto likutinę vertę. Pardavus perkainotą turtą, atitinkama perkainojimo rezervo dalis perkeliama į nepaskirstytąjį pelną (nuostolį).

Remonto išlaidos yra pridedamos prie apskaitinės ilgalaikio materialiojo turto vertės, jei yra tikėtina, kad Grupė ateityje iš šių išlaidų gaus ekonominę naudą ir jei jas galima patikimai įvertinti. Pakeistos dalies apskaitinė vertė yra nurašoma. Visos kitos remonto ir priežiūros išlaidos yra pripažįstamos sąnaudomis bendrųjų pajamų ataskaitoje tuo metu, kai jos yra patiriamos.

Nebaigta statyba perkeliama į atitinkamas ilgalaikio materialiojo turto grupes tuomet, kai ji užbaigiama ir turtas yra parengtas jo numatytam naudojimui.

2.7 Ilgalaikis nematerialusis turtas

Patentai, licencijos ir prekiniai ženklai

Patentai, licencijos ir prekiniai ženklai yra apskaitomi įsigijimo savikaina, amortizacija yra skaičiuojama taikant tiesiogiai proporcingą metodą per numatytą naudingo tarnavimo laiką.

Verslo jungimų metu įsigytas nematerialusis turtas pradinio pripažinimo metu yra apskaitomas tikraja verte įsigijimo dieną ir finansinėse ataskaitose parodomas atskirai nuo prestižo. Vėliau verslo jungimų metu įsigytas ilgalaikis nematerialusis turtas yra apskaitomas įsigijimo savikaina atėmus sukaupią amortizaciją ir vertės sumažėjimus tuo pačiu principu kaip atskirai įsigytas ilgalaikis nematerialusis turtas.

Amortizacija yra skaičiuojama tiesiogiai proporcingu būdu per nustatytą 3 – 5 arba specifinį konkrečios licencijos ir/ar tarnavimo laikotarpį. Naudingo tarnavimo laikotarpis yra peržiūrimas kiekvienais metais. Verslo jungimo metu įgytoms licencijoms (licencija gaminti elektros energiją su skatinamuoju tarifu) nustatytas naudingo tarnavimo laikotarpis 12 m.

Kompiuterių programinė įranga

Įsigytos kompiuterių programinės įrangos licencijos kapitalizuojamos remiantis su konkrečios programinės įrangos įsigijimu ir parengimu naudojimui susijusiomis išlaidomis. Šios išlaidos amortizuojamos per įvertintą naudingo tarnavimo laikotarpį (2-4 metai).

Taršos leidimai

Detali taršos leidimų apskaitos politika pateikta 2.23 pastaboje.

Servitutai

Į Grupės nematerialųjį turtą įeina „Servitutai“, kurie apima Grupės teises servitutų pagrindu naudotis žemės sklypais priklausančiais trečiosioms šalims priklausančiais žemės sklypais. Servitutai apima įstatyminius ir sutartinius servitutus. Įstatyminiai servitutai apima Grupės teises įstatymais numatytų servitutų pagrindu naudotis trečiųjų asmenų nuosavybės teise priklausančiais žemės sklypais, kuriuose iki 2004 m. liepos 10 d. buvo įrengti elektros tinklai. Sutartiniai servitutai sudaro Grupės teises naudotis šių servitutų pagrindu trečiųjų asmenų nuosavybės teise priklausančiais žemės sklypais, kuriuose nuo 2018 m. buvo statomi elektros tinklai. Nematerialiojo turto (teisės naudotis servitutą

turinčia žeme) naudingo tarnavimo laikas yra neribotas, todėl šis turtas nėra amortizuojamas. Nematerialiojo turto naudingo tarnavimo laikas yra neterminuotas, nes teisė naudotis žeme suteikiama neribotam laikui pagal susitarimus dėl žalos atlyginimo už servitutus ir Civilinio kodekso 4.130 straipsnį. Atitinkamai Grupė išsaugo teisę naudotis žeme (kuriai taikomi servitutai), neatsižvelgiant į minėtoje žemėje pastatyto Grupės turto būklę, remontą ar atnaujinimą. Kadangi teisė į žemę neterminuota yra neapibrėžta, sutartiniai ir įstatyminiai servitutai nepatenka į 16-ojo TFAS nuomos taikymo sritį. Tačiau Grupė apskaitė atidėjinius žemės savininkams kompensacijoms už servitutus pagal 37-ojo TAS Atidėjimai. neapibrėžtieji įsipareigojimai ir neapibrėžtasis turtas reikalavimus (2.24 pastaba Atidėjiniai). Jei atidėjiniai yra pakartotinai įvertinami dėl pagrindinių prielaidų pokyčių pagal Grupės apskaitos politikos pasirinkimą, atitinkami patikslinimai yra parodomi nematerialiojo turto straipsniuose.

Grupė atlieka servitutų turto galimo vertės sumažėjimo testus lygindama jo atsiperkamąją vertę su balansine verte bent kartą per metus arba tuo momentu, kai tik atsiranda vertės sumažėjimo požymių. Jei turto vertė keičiasi, toks pokytis apskaitomas mažinant/didinant servitutų vertę.

Specialios žemės naudojimo sąlygos (apsaugos zonos)

Bendrovės nematerialųjį turtą sudaro Grupės įsipareigojimai registruoti ir teisė naudoti trečiosios šalies žemę remiantis specialiomis žemės naudojimo sąlygomis. Taikoma apskaitos politika yra panaši į tą, kuri taikoma nematerialiajam turtui „Servitutai“.

Kitas nematerialusis turtas

Nematerialusis turtas, iš kurio tikimasi gauti ekonominės naudos ateityje, apskaitomas įsigijimo savikaina, sumažinta sukauptos amortizacijos ir vertės sumažėjimo nuostolių suma. Amortizacija skaičiuojama taikant tiesiogiai proporcingą (tiesinį) metodą per 3-4 metų įvertintą ekonominės naudos gavimo laikotarpį.

Grupės ir Bendrovės nematerialaus turto amortizacijos sąnaudos Pelno (nuostolių) ir kitų bendrųjų pajamų ataskaitoje apskaitomos straipsnyje „Nusidėvėjimas ir amortizacija“.

2.8 Naudojimo teise valdomas turtas

Naudojimo teise valdomas turtas yra turtas, kuris parodo Grupės ir Bendrovės teisę naudotis nuomojamu turtu nuomos laikotarpiu. Nuo 2019 m. sausio 1 d. Grupė ir Bendrovė pripažįsta naudojimo teise valdomą turtą visų rūšių nuomai, įskaitant naudojimo teise valdomo turto nuomą subnuomos atveju, išskyrus nematerialiojo turto nuomą, trumpalaikę nuomą ir nuomą, kurios nuomojamo turto vertė yra maža.

Naudojimo teise valdomo turto pirminis vertinimas

Nuomos pradžios datą Grupė/Bendrovė naudojimo teise valdomą turtą įvertina savikaina. Naudojimo teise valdomo turto savikainą sudaro: nuomos įsipareigojimo pirminio vertinimo suma, bet kokios nuomos mokesčiai pradžios datą arba iki jos, atėmus bet kokias gautas nuomos paskatas; bet kokios Grupės/Bendrovės patirtos pirminės tiesioginės išlaidos; ir išlaidų, kurias Grupė/Bendrovės patirs išmontuodama ir pašalindama nuomojamą turtą, tvarkydama jo buvimo vietą arba atkurdamą tokią nuomojamo turto būklę, kokios reikalaujama pagal nuomos sąlygas, įvertis, nebent tos išlaidos patiriamos atsargoms gaminti. Grupė/Bendrovė prisiima su šiomis išlaidomis susijusį įsipareigojimą pradžios datą arba pasinaudojęs nuomojamu turtu tam tikrą konkretų laikotarpį. Bendrovė/Grupė

Visos sumos tūkstančiais eurų, jei nenurodyta kitaip

pripažįsta šias išlaidas kaip dalį naudojimo teise valdomo turto savikainos, kai yra prisiimamas įsipareigojimas dėl šių išlaidų.

Naudojimo teise valdomo turto vėlesnis vertinimas

Po pradžios datos Grupė/Bendrovė naudojimo teise valdomą turtą vertina taikydama savikainos metodą. Taikydama savikainos metodą. Bendrovė/Grupė naudojimo teise valdomą turtą vertina savikaina: atėmus visą sukauptą nusidėvėjimą ir visus sukauptus vertės sumažėjimo nuostolius; ir pakoregavus dėl nuomos įsipareigojimo pakartotinio įvertinimo.

Apskaičiuodama naudojimo teise valdomo turto nusidėvėjimą, Grupė/Bendrovė taiko 16-ojo TAS „Nekilnojamasis turtas, įranga ir įrengimai“ nusidėvėjimo reikalavimus.

Jeigu iki nuomos laikotarpio pabaigos Grupei/Bendrovei perleidžiama nuomojamo turto nuosavybės teisė arba jeigu naudojimo teise valdomo turto kaina rodo, kad Grupė/Bendrovė pasinaudos pasirinkimo pirkti teise. Grupė/Bendrovė apskaičiuoja naudojimo teise valdomo turto nusidėvėjimą nuo pradžios datos iki nuomojamo turto naudingo tarnavimo laiko pabaigos. Kitu atveju Grupė/Bendrovė naudojimo teise valdomo turto nusidėvėjimą skaičiuoja nuo pradžios datos iki ankstesnės iš šių datų: naudojimo teise valdomo turto naudingo tarnavimo laiko pabaigos arba nuomos laikotarpio pabaigos. Grupė ir Bendrovė netaiko 16-ojo TAS „Nekilnojamasis turtas. Įranga ir įrengimai“ nematerialaus turto nuomos sutartims.

Grupė ir Bendrovė naudojimo teise valdomą turtą pateikia atskirai nuo materialaus turto finansinės būklės ataskaitoje.

2.9 Nefinansinio turto vertės sumažėjimas

Kiekvienų finansinių ataskaitų datą Grupė ir Bendrovė peržiūri likutinę ilgalaikio materialiojo ir nematerialiojo turto vertę, kad nustatytų, ar yra kokių nors požymių, kad šio turto vertė sumažėjo. Esant tokiems požymiams, yra įvertinama šio turto atsiperkamoji vertė, kad būtų galima apskaičiuoti vertės sumažėjimą (jei toks yra). Kai neįmanoma įvertinti turto atsiperkamosios vertės, yra paskaičiuojama pajamas generuojančios turto grupės, kuriai šis turtas priklauso, atsiperkamoji vertė. Kai gali būti nustatytas patikimas ir nuoseklus paskirstymo pagrindas, turtas yra paskirstomas atskiriems pajamas generuojančio turto vienetams, priešingu atveju turtas yra paskirstomas mažesnei pajamas generuojančio turto vienetų grupėms, kurioms gali būti nustatytas patikimas ir nuoseklus paskirstymo pagrindas.

Kiekvienų finansinių ataskaitų datą bei, kai yra vertės sumažėjimo požymių, atliekami ilgalaikio nematerialiojo turto, kurio naudingo tarnavimo laikotarpis yra neapibrėžtas, ir ilgalaikio nematerialiojo turto, kuris nėra dar paruoštas naudojimui, vertės sumažėjimo testai.

Atsiperkamoji vertė yra didesnė iš tikrosios vertės atėmus perleidimo išlaidas ir naudojimo vertės. Įvertinant naudojimo vertę, tikėtini ateities pinigų srautai yra diskontuojami iki dabartinės vertės, naudojant diskonto normą, įvertintą pagal dabartines rinkos sąlygas, egzistuojančią pinigų laiko vertę bei su turtu susijusią riziką, į kurią nebuvo atsižvelgta įvertinant ateities pinigų srautus.

Jei turto (ar pajamas generuojančios turto grupės) įvertinta atsiperkamoji vertė yra mažesnė nei šio turto apskaitinė vertė, apskaitinė turto vertė sumažinama iki atsiperkamosios šio turto (ar pajamas generuojančios turto grupės) vertės. Nuostoliai dėl vertės sumažėjimo pripažįstami iš karto nuostoliumi.

Jei po nuostolių dėl vertės sumažėjimo pripažinimo turto vertė vėliau padidėja, tai apskaitinė turto (pajamas generuojančios turto grupės) vertė padidinama iki naujai paskaičiuotos turto

atsiperkamosios vertės, bet tiek, kad padidėjimas neviršytų apskaitinės šio turto (pajamas generuojančios turto grupės) vertės, jei nuostoliai dėl vertės sumažėjimo ankstesniais metais nebūtų buvę pripažinti. Turto vertės sumažėjimo atstatymas iš karto pripažįstamas pelnu.

2.10 Investicinis turtas

Investicinis turtas, kurį sudaro grupės pastatai ir statiniai, yra laikomas nuomai uždirbti arba kapitalui didinti. Investicinis turtas pirminio pripažinimo metu apskaitomas įsigijimo savikaina, o vėliau tikraja verte, kurią nustato nepriklausomi turto vertintojai. Investicinis turtas nėra nudėvimas, o pelnas ar nuostoliai dėl jo tikrosios vertės pasikeitimo yra pripažįstami ataskaitinio laikotarpio pelnu arba nuostoliumi.

Perkėlimai į investicinį turtą ir iš jo atliekami tik tada, kai pasikeičia turto paskirtis. Tam tikras nekilnojamas turtas gali būti naudojamas Grupės, o nenaudojama dalis gali būti skiriama nuomos pajamoms uždirbti arba tikintis turto vertės padidėjimo. Jeigu Grupės naudojama turto dalis gali būti atskirai parduota, turto dalys apskaitomos atskirai. Grupės naudojama turto dalis apskaitoma vadovaujantis 16-ojo TAS, o skirta turto nuomos pajamoms uždirbti – 40-ojo TAS reikalavimais.

2.11 Ilgalaikis turtas, skirtas parduoti

Ilgalaikis turtas, laikomas pardavimui, apskaitomas žemesne iš apskaitinės vertės ir tikrosios vertės, atėmus numatomas pardavimo išlaidas, jeigu jo apskaitinę vertę ketinama atgauti iš pardavimo sandorio, o ne iš nepertraukiamo naudojimo.

2.12 Finansinis turtas

Bendrovė/Grupė pripažįsta finansinį turtą finansinės būklės ataskaitoje tik tada, kai tampa finansinės priemonės sutarties nuostatų šalimi. Finansinio turto pirkimas arba pardavimas apskaitomas taikant apskaitą pagal prekybos datą.

Pirminio pripažinimo metu finansinis turtas įvertinamas tikraja verte, pridėjus, kai finansinis turtas nėra apskaitomas tikraja verte per pelną (nuostolius), sandorio išlaidas, tiesiogiai priskirtinas finansinio turto įsigijimui.

Sandorio išlaidos apima visus mokesčius ir komisinius, kurių Bendrovė/Grupė nebūtų mokėjusi, jei nebūtų sudariusi finansinės priemonės sutarties.

Bendrovė ir Grupė finansinį turtą skirsto į žemiau nurodytas 3 naujas kategorijas:

- (i) finansinį turtą, kuris vėlesniais laikotarpiais vertinamas amortizuota savikaina;
- (ii) finansinį turtą, kuris vėlesniais laikotarpiais vertinamas tikraja verte, tikrosios vertės pasikeitimą pripažįstant kitomis bendrosiomis pajamomis; ir
- (iii) finansinį turtą, kuris vėlesniais laikotarpiais vertinamas tikraja verte, tikrosios vertės pasikeitimą pripažįstant pelnu ar nuostoliais.

Finansinio turto skirstymas po pirminio pripažinimo į aukščiau aprašytas kategorijas remiasi verslo modeliu, kurį Grupė/Bendrovė taiko valdant finansinį turtą bei turto pinigų srauto ypatybes. Finansinio turto grupei taikomas verslo modelis nustatomas lygmeniu, kuriuo matyti, kaip visos finansinio turto grupės kartu valdomos siekiant konkrečių Bendrovės/Grupės verslo tikslų. Taikomajam verslo modeliui neturi įtakos Bendrovės/Grupės vadovybės ketinimai pavienių priemonių atžvilgiu.

Visos sumos tūkstančiais eurų, jei nenurodyta kitaip

Bendrovė/Grupė gali taikyti daugiau nei vieną verslo modelį savo finansiniam turtui valdyti. Atsižvelgiant į verslo modelį, taikomą valdant finansinio turto grupę, finansinio turto apskaita, išskyrus finansinį turtą, kuris vėliau įvertinamas tikraja verte per kitas bendrąsias pajamas ir kurio Grupė ir Bendrovė neturi, yra tokia:

Finansinis turtas, vertinamas amortizuota savikaina

Grupės/Bendrovės išduotos paskolos, gautinos sumos bei pinigai ir pinigų ekvivalentai apskaitomi atsižvelgiant į verslo modelį, kurio tikslas – laikyti finansinį turtą siekiant surinkti sutartyje numatytus pinigų srautus, kuriuos gali sudaryti pinigų srautai susiję su pagrindinės skolos dengimu bei palūkanų įplaukais. Šis turtas įvertinamas amortizuota savikaina, taikant faktinių palūkanų metodą. Amortizuota savikaina yra suma, kuria finansinė priemonė buvo pradžioje pripažinta, atėmus pagrindinės sumos gražinimus, pridėjus sukauptas palūkanas ir, finansiniam turtui – atėmus bet kokius nurašymus dėl tikėtinų kredito nuostolių. Faktinių palūkanų metodas – tai metodas, taikomas palūkanų pajamoms paskirstyti per atitinkamą laikotarpį taip, kad sudarytų pastovią periodinę palūkanų normą (faktinių palūkanų norma) balansinei vertei. Faktinių palūkanų norma – tai palūkanų norma, tiksliai diskontuojanti numatomas būsimas grynujų pinigų išmokas ar įplaukas (neskaitant ateityje numatomų kredito nuostolių) iki finansinės priemonės bendros balansinės vertės per numatytą finansinės priemonės galiojimo laikotarpį ar, jeigu būtina, per trumpesnę laikotarpį.

Finansinis turtas pripažįstamas trumpalaikiu turtu, išskyrus tuos atvejus, kuomet jo terminas yra ilgesnis nei 12 mėnesių nuo finansinės padėties ataskaitos parengimo dienos, tokiu atveju jis pripažįstamas ilgalaikiu turtu.

Turtas, kuris yra laikomas surinkti sutartyje numatytus pinigų srautus, kurie yra tik pagrindinės sumos ir pagrindinės nepadengtosios sumos palūkanų mokėjimai vertinami amortizuota savikaina. Nuo šio finansinio turto apskaičiuotos palūkanų pajamos yra pripažįstamos finansinės veiklos pajamomis amortizuojant faktinių palūkanų metodu. Visas pelnas arba nuostoliai, atsirandantys dėl turto nurašymo, pripažįstami pelno (nuostolių) ir kitų bendrųjų pajamų ataskaitoje. Vertės sumažėjimo nuostoliai yra apskaitomi kaip vertės sumažėjimo ir nurašymų sąnaudos pelno (nuostolių) ir kitų bendrųjų pajamų ataskaitoje.

Finansinis turtas, vertinamas tikraja verte per pelną (nuostolius)

Skolos priemonės, kurios neatitinka finansinio turto, vertinamo amortizuota savikaina arba finansinio turto, vertinamo tikraja verte, tikrosios vertės pasikeitimą pripažįstant kitomis bendrosiomis pajamomis, kriterijų, yra vertinamos kaip finansinis turtas, vertinamas tikraja verte, tikrosios vertės pasikeitimą pripažįstant pelnu ar nuostoliais.

Šiai kategorijai Grupė/Bendrovė priskiria iš verslo pardavimo ar nuosavybės priemonių gautinas sumas, kurios netenkina pagrindinės paskolos sumos ir palūkanų mokėjimo klasifikacijos patikrinimo sąlygų. Grupė/Bendrovė priskiria finansinį turtą prie turto, vertinamo tikraja verte, kurios pasikeitimas pripažįstamas pelnu arba nuostoliais, jei dėl to išnyktų arba reikšmingai sumažėtų vertinimo arba pripažinimo neatitiktumas (kartais vadinamas apskaitos neatitikimu), kuris kitaip atsirastų, jei turtas arba įsipareigojimai būtų vertinami arba jų pelnas ir nuostoliai būtų pripažįstami remiantis skirtingu pagrindu. Pelnas arba nuostoliai iš skolos priemonės vertinimo tikraja verte apskaitomas pelne arba nuostoliuose tuo laikotarpiu, kuomet susidarė.

Faktinių palūkanų metodas

Faktinių palūkanų metodas taikomas apskaičiuojant finansinio turto amortizuotą savikainą, taip pat atitinkamu laikotarpiu pelne (nuostoliuose) paskirstant palūkanų pajamas.

Faktinių palūkanų norma – norma, kurią taikant apskaičiuotos būsimos pinigų įplaukos tikėtiniu finansinio turto galiojimo laikotarpiu tiksliai diskontuojamos iki finansinio turto bendrosios balansinės vertės, kuri rodo finansinio turto amortizuotą savikainą prieš koregavimą dėl bet kokių atidėjinių nuostoliams. Skaičiuojant faktinių palūkanų normą, Grupė/Bendrovė vertina tikėtinius pinigų srautus atsižvelgiant į visas finansinės priemonės sutarties sąlygas (pvz., išankstinį mokėjimą, pratęsimą, pasirinkimo pirkti ir panašius pasirinkimo sandorius), bet neatsižvelgdama į tikėtinius kredito nuostolius. Skaičiuojant įtraukiami visi atlygiai ir kitos sumos, kuriuos sutarties šalys sumokėjo arba gavo viena iš kitos ir kurie yra neatskiriama faktinių palūkanų normos dalis, sandorių sąnaudos, taip pat visos kitos premijos arba nuolaidos. Skaičiuojant faktinių palūkanų normą daroma prielaida, kad pinigų srautus ir tikėtiną panašių finansinių priemonių grupės galiojimo laikotarpį galima patikimai įvertinti. Kai pinigų srautų arba finansinės priemonės (arba finansinių priemonių grupės) tikėtino galiojimo laikotarpio patikimai įvertinti neįmanoma, Grupė/Bendrovė naudoja sutartyje numatytus pinigų srautus per visą sutartyje numatytą finansinės priemonės (arba finansinių priemonių grupės) galiojimo laikotarpį.

Finansinio turto vertės sumažėjimas – tikėtini kredito nuostoliai

Bendrovė atlieka į ateitį orientuotą tikėtinų kredito nuostolių, susijusių su jos skolos priemonėmis, vertinamos amortizuota savikaina, vertinimą nepaisant to, ar egzistuoja vertės sumažėjimo požymių.

Grupės/Bendrovės patiriami kredito nuostoliai apskaičiuojami, kaip visų sutartyje numatytų pinigų srautų, kuriuos Grupė/Bendrovė turi gauti pagal sutartį, ir visų pinigų srautų, kuriuos Grupė/Bendrovė tikisi gauti, skirtumas (t. y. visas pinigų trūkumas) diskontuotas taikant pirmąją faktinių palūkanų normą. Pinigų srautus Grupė/Bendrovė apskaičiuoja atsižvelgiant į visas finansinės priemonės sutarties sąlygas per tikėtiną tos finansinės priemonės galiojimo laikotarpį, įskaitant turimo užstato pardavimo arba kitokio kredito vertės didinimo, kuris yra neatskiriama nuo sutarties sąlygų, pinigų srautus.

Tikėtini kredito nuostoliai vertinami taip, kad atspindėtų nešališką ir tikėtiną svertinę sumą, nustatoma atsižvelgiant į galimus gauti rezultatus; pinigų laiko vertę; pagrįstą ir patvirtinamą informaciją apie įvykius praeityje ir dabartines sąlygas; bei pagrįstas ir patvirtinamas prognozes dėl įvykių ateityje ir ekonominių sąlygų finansinių ataskaitų dieną.

Tikėtini galiojimo laikotarpio kredito nuostoliai - tai tikėtini kredito nuostoliai, susidarantys dėl visų galimų įsipareigojimų neįvykdymo įvykių per laikotarpį nuo finansinio turto pirminio pripažinimo iki vėlesnės, finansinio turto padengimo, arba finansinio turto galutinio nurašymo, datos.

Bendrovė/Grupė siekia, kad tikėtini galiojimo laikotarpio kredito nuostoliai būtų pripažįstami prieš tai, kai finansinė priemonė tampa laiku neapmokėta. Paprastai kredito rizika reikšmingai padidėja prieš tai, kai finansinė priemonė tampa laiku neapmokėta arba pastebima kitų su skolininku susijusių dėslių veiksnių (pvz., pakeitimas arba restruktūrizacija). Todėl, jei ne per didelėmis išlaidomis ar pastangomis galima gauti pagrįstos ir patvirtinamos informacijos, kuri yra labiau orientuota į ateitį nei apie pradelstus mokėjimus, ja remiamasi vertinant kredito rizikos pasikeitimus. Tikėtini kredito nuostoliai pripažįstami atsižvelgiant į individualiai arba bendrai įvertintą išduotų paskolų ir prekybos gautinų sumų kredito riziką, kurios vertinimas remiasi visa pagrįsta informacija, įskaitant į ateitį orientuotą informaciją.

Trumpalaikėms prekybos gautinoms sumoms, į kurias neįtrauktas reikšmingas finansavimo komponentas, Bendrovė/Grupė taiko supaprastintą metodą, kaip reikalaujama pagal 9-ąją TFAS, ir apskaito atidėjinius nuostoliams viso galiojimo laikotarpio kredito nuostolių atžvilgiu nuo gautinų sumų pirminio pripažinimo.

Bendrovė/Grupė gautinų sumų vertės sumažėjimui vertinti taiko individualų ir bendrą vertinimą.

Bendrovės/Grupės vadovybės sprendimas dėl individualaus vertinimo priimamas atsižvelgiant į galimybę gauti informaciją apie konkretaus skolininko kredito istoriją, finansinę būklę vertinimo datai įskaitant į ateitį orientuotą informaciją, kuri leistų laiku nustatyti konkretaus skolininko reikšmingą kredito rizikos padidėjimą, tokiu būdu įgalinant priimti sprendimą dėl viso galiojimo laikotarpio kredito nuostolių pripažinimo konkretaus skolininko atžvilgiu. Nesant patikimų informacijos šaltinių apie skolininko kredito istoriją, finansinę būklę vertinimo datai įskaitant į ateitį orientuotą informaciją, Bendrovė/Grupė vertina skolą taikant bendrąjį vertinimą.

Nustatant gautinų sumų galiojimo laikotarpio kredito nuostolius, Grupė/Bendrovė bendram vertinimui naudoja nuostolių koeficientų matricą. Nuostolių koeficientų matrica pagrįsta istoriniais duomenimis apie pirkėjų atsiskaitymus už skolas per prekybos gautinų sumų galiojimo laikotarpį ir yra koreguojama atsižvelgiant į ateities prognozes. Nuostolių koeficientai atnaujinami sudarant metines finansines ataskaitas įvertinant ateities veiklos prognozių įtaką, kai šios prognozės rodo ekonominių sąlygų pablogėjimą per ateinančius metus, bei vartotojų rūšis. Siekiant apskaičiuoti tikėtinus kredito nuostolius, prekybos gautinos sumos suskirstomos į atskiras grupes pagal bendras kredito rizikos ypatybes. Neatgaunamumo analizė atliekama už kelis paskutinius metus, siekiant nustatyti įsipareigojimų nevykdymo rodiklį. Skirtingoms vartotojų grupėms yra nustatoma skirtinga nuostolių koeficientų matrica.

Kitų gautinų sumų viso galiojimo laikotarpio tikėtini kredito nuostoliai vertinami taikant individualųjį vertinimą. Grupė/Bendrovė vadovybė atlieka individualųjį vertinimą atsižvelgiant į galimybę gauti informaciją apie konkretaus skolininko kredito istoriją, finansinę būklę vertinimo datai, įskaitant į ateitį orientuotą informaciją, kuri leistų laiku nustatyti konkretaus skolininko reikšmingą kredito rizikos padidėjimą, tokiu būdu įgalinant priimti sprendimą dėl viso galiojimo laikotarpio kredito nuostolių pripažinimo konkretaus skolininko atžvilgiu.

Tikėtinų kredito nuostolių pripažinimo stadijos:

1. Suteikus paskolą arba sudarius finansinio lizingo sutartį Grupė/Bendrovė pripažįsta dvylikos mėnesio tikėtinus kredito nuostolius. Paskolos (finansinio lizingo) palūkanų pajamos apskaičiuojamos nuo finansinio turto balansinės vertės nekoreguojant ją tikėtinų kredito nuostolių suma.
2. Nustačius, kad kredito rizika susijusi su paskolos gavėju arba finansinio lizingo klientu, reikšmingai padidėjo, Grupė/Bendrovė apskaito viso paskolos arba finansinio lizingo sutarties galiojimo tikėtinus kredito nuostolius. Visi finansinės priemonės galiojimo laikotarpio tikėtini kredito nuostoliai apskaičiuojami tik esant reikšmingam kredito rizikos, susijusios su paskolos gavėju, padidėjimui. Paskolos (finansinio lizingo) palūkanų pajamos apskaičiuojamos nuo finansinio turto balansinės vertės nekoreguojant ją tikėtinų kredito nuostolių suma.
3. Jeigu Grupė/Bendrovė nustato, kad paskolos atgavimas tampa abejotinas arba finansinio lizingo kliento būklė rodo, kad šio kliento skolą reikia priskirti prie abejotinų skolų, tuomet šią paskolą (gautinas lizingo sumas) Grupė/Bendrovė priskiria prie finansinio turto, kurio vertė sumažėjo dėl kredito rizikos (abejotinos paskolos ir gautinos sumos). Paskolos (finansinio lizingo) palūkanų pajamos apskaičiuojamos nuo finansinio turto balansinės vertės, kuri sumažinama tikėtinų kredito nuostolių suma.

2-ojoje stadijoje atliekamas paskolos gavėjo finansinės būklės reikšmingas pablogėjimo įvertinimas, lyginant vertinimo metu paskolos gavėjo būklę su būkle, buvusia paskolos išdavimo metu.

Vėliausias momentas, kai Grupė/Bendrovė pripažįsta visus išduotai paskolai tenkančius tikėtinus galiojimo laikotarpio kredito nuostolius, identifikuojamas, kai skolininkas vėluoja apmokėti eilinę įmoką, arba visą skolą ilgiau negu 30 dienų. Esant kitų įrodymų, Grupė/Bendrovė apskaito visus išduotai

paskolai tenkančius tikėtinus galiojimo laikotarpio kredito nuostolius neatsižvelgiant į įmokų vėlavimo apmokėti ilgiau negu 30 dienų prielaidą.

Dėl kredito rizikos sumažėjusios vertės (angl. – credit-impaired) finansinis turtas

Finansinio turto vertė yra sumažėjusi dėl kredito rizikos įvykus vienam arba daugiau įvykių, kurie neigiamai paveikia apskaičiuojamus būsimus to finansinio turto pinigų srautus. Finansinio turto vertės sumažėjimo dėl kredito rizikos įrodymai yra stebėjimais grindžiami duomenys apie šiuos įvykius:

- (a) dideli skolininko finansiniai sunkumai;
- (b) sutarties pažeidimai, pavyzdžiui, laiku neapmokėta skola arba eilinė įmoka nesumokėta virš 90 dienų;
- (c) skolininkui suteikta nuolaida, kurios skolininkas kitu atveju nebūtų suteikęs dėl ekonominių ar sutartyje nurodytų priežasčių, siejamų su skolininko finansiniais sunkumais;
- (d) išauga tikimybė, kad skolininkas bankrutuos arba bus atliktas kitoks finansinis reorganizavimas;
- (e) dėl finansinių sunkumų išnyksta finansinio turto aktyvioji rinka;
- (f) finansinis turtas perkamas arba suteikiamas su didele nuolaida, iš ko matyti patirti kredito nuostoliai.

Finansinio turto vertės sumažėjimą dėl kredito rizikos gali kartu lemti keli įvykiai, kurie gali įvykti vienu metu arba vienas po kito per finansinio turto sutarties galiojimo laikotarpį.

Gautinų paskolų ir prekybos gautinų sumų viso galiojimo tikėtinų kredito nuostolių suma apskaitoma per pelną (nuostolius) naudojant kontrarinę abejotinų gautinų sumų sąskaitą.

Finansinio turto pripažinimo nutraukimas

Finansinio turto (ar, kur tinkama, dalies finansinio turto ar dalies panašaus finansinio turto grupės) pripažinimas yra nutraukiamas, kai:

- baigiasi teisės į finansinio turto pinigų srautus galiojimo laikas;
- išlaikoma teisė į pinigų srautus, bet prisiimamas įsipareigojimas sumokėti visą sumą trečiajai šaliai pagal perleidimo sutartį per trumpą laiką; arba
- perleidžiama teisė gauti pinigines įplaukas iš turto ir/arba (a) perleidžiama iš esmės visa su finansinio turto nuosavybe susijusi rizika ir nauda, arba (b) nei perleidžiama, nei išlaikoma su finansiniu turtu susijusi rizika ir nauda, bet perleidžiama šio turto kontrolė:
 - jei neišlaikoma kontrolė, nutraukiamas finansinio turto pripažinimas, o visos perduodant sukurtos arba išlaikytos teisės ir prievolės pripažįstamos atskirai turtu arba įsipareigojimais;
 - jei išlaikoma kontrolė, toliau pripažįstamas finansinis turtas tiek, kiek toliau kontroliuojamas finansinis turtas.

Vertinant ar išlaikyta perduoto turto kontrolė, atsižvelgiama į gavėjo gebėjimus parduoti šį turtą. Jei gavėjas praktiškai geba parduoti visą turtą nesusijusiai trečiajai šaliai ir atlikti tai vienašališkai, netaikydamas perdavimui papildomų apribojimų, laikoma, kad kontrolė neišlaikoma. Visais kitais atvejais kontrolė išlaikoma.

Bendrovė/Grupė nurašo gautinas paskolas ir prekybos gautinas sumas, kai netenka teisės į sutartyje numatytus finansinio turto pinigų srautus.

2.13 Atsargos

Atsargos pripažįstamos savikaina arba grynąja galimo realizavimo verte, priklausomai nuo to, kuri iš jų yra mažesnė. Savikaina nustatoma naudojant FIFO metodą, išskyrus gamtines dujas ir suskystintas gamtines dujas, kurių savikaina apskaičiuojama naudojant svertinio vidurkio metodą. Atsargų

Visos sumos tūkstančiais eurų, jei nenurodyta kitaip

savikaina apima pirkimo kainą, mokesčius (išskyrus tuos, kuriuos vėliau Grupė ir Bendrovė susigrąžina iš mokesčių institucijų), transportavimo, tvarkymo ir kitas išlaidas, tiesiogiai priskirtinas atsargų įsigijimui. Savikainai nepriskiriamos skolinimosi išlaidos. Grynoji galimo realizavimo vertė yra įvertinta pardavimo kaina, esant įprastoms verslo sąlygoms, atėmus priskirtinas kintamas pardavimo sąnaudas.

Gamtinių dujų likučio savikaina nustatoma pagal svertinį vidurkį. Grupės atsargos, kurias sudaro suskystintos gamtinės dujos Suskystintų gamtinių dujų terminale (SGDT) ir Klaipėdos paskirstymo stotyje, yra apskaitomos įsigijimo savikaina. Gamtinių dujų saugykloje vertė ir gamtinių dujų savikaina apskaičiuojamos taikant svertinių vidutinių kaštų metodą. Vidutinė svertinė kaina yra apskaičiuojama kaip vidutinė svertinė atsargų kaina mėnesio pradžioje ir pirkimai per mėnesį.

2.14 Pinigai ir pinigų ekvivalentai

Pinigai ir pinigų ekvivalentai apima pinigus kasoje, indėlius iki pareikalavimo bankuose ir kitas trumpalaikes labai likvidžias investicijas, kurių pradinis terminas yra ne ilgesnis kaip trys mėnesiai.

Pinigų srautų ataskaitoje pinigai ir pinigų ekvivalentai apima pinigus kasoje, indėlius iki pareikalavimo bankuose ir kitas trumpalaikes labai likvidžias investicijas, kurių terminas yra ne ilgesnis kaip trys mėnesiai, bei banko sąskaitas kreditus (angl. overdrafts). Banko sąskaitas kreditas apskaitomas balanso trumpalaikių įsipareigojimų paskolų straipsnyje.

2.15 Įstatinis kapitalas

Paprastosios akcijos apskaitomos nuosavybėje.

Jei įmonė superka savo akcijas, šios supirktos akcijos atimamos iš nuosavybės. Joks pelnas ar nuostolis nepripažįstamas bendrųjų pajamų ataskaitoje dėl įmonei priklausančių nuosavybės priemonių pirkimo, pardavimo, išleidimo ar atšaukimo.

Skirtumas tarp naujos akcijų emisijos nominalios vertės ir už akcijas gauto apmokėjimo tikrosios vertės apskaitomas kaip akcijų priedai.

2.16 Prekybos mokėtinos sumos

Prekybos mokėtinos sumos yra pripažįstamos, kuomet kita šalis įvykdo savo įsipareigojimus pagal sutartį, ir pradžioje pripažįstamos tikrąja verte, o vėliau apskaitomos amortizuota savikaina, taikant apskaičiuotų palūkanų normos metodą.

2.17 Finansiniai įsipareigojimai bei išleisti nuosavybės instrumentai

Instrumentų priskyrimas skolos ar nuosavybės instrumentams

Skolos ir nuosavybės instrumentai yra priskiriami arba finansiniams įsipareigojimams, arba nuosavybei, priklausomai nuo sutarties turinio.

Nuosavybės instrumentai

Nuosavybės instrumentas yra bet kokia sutartis, kuri patvirtina Grupės/Bendrovės turto, atėmus visus jos įsipareigojimus, nuosavybės dalį. Nuosavybės instrumentai yra apskaitomi gautų įplaukų verte,

atėmus tiesiogines išleidimo išlaidas. Akcijų priedai yra skirtumas tarp akcijų nominalios ir apmokėjimo verčių.

Finansiniai įsipareigojimai

Įsipareigojimai yra priskiriami finansiniams įsipareigojimams, vertinamiems tikrąja verte per pelną (nuostolį) arba kitiems finansiniams įsipareigojimams.

Kiti finansiniai įsipareigojimai

Kiti finansiniai įsipareigojimai, įskaitant paskolas ir išleistas obligacijas pirminio pripažinimo metu yra pripažįstami tikrąja verte, atėmus sandorio sudarymo išlaidas.

Vėlesniais laikotarpiais kiti finansiniai įsipareigojimai yra apskaitomi amortizuota savikaina, apskaičiuota naudojant efektyvios palūkanų normos metodą. Palūkanų sąnaudos yra pripažįstamos naudojant efektyvios palūkanų normos metodą.

Finansiniai įsipareigojimai priskiriami trumpalaikiams, nebent Bendrovė/Grupė turi besąlyginę teisę atidėti įsipareigojimo padengimo terminą 12 mėnesių po finansinių ataskaitų dienos.

Finansiniai įsipareigojimai priskiriami ilgalaikiams, jei iki balanso datos sudaryta finansavimo sutartis įrodo, kad įsipareigojimas balanso datai pagal pobūdį buvo ilgalaikis.

Skolinimosi kaštai, tiesiogiai susiję su turto įsigijimu, statyba ar turto, kuriam pagaminti ar jį paruošti naudojimui ar pardavimui reikia gana daug laiko (daugiau nei vienerių metų), pasigaminimu ar paruošimu naudojimui ar pardavimui, yra pridedami prie šio turto įsigijimo vertės tol kol šis turtas visiškai parengiamas naudojimui ar pardavimui. Palūkanų pajamos, susijusios su laikinu skolintų lėšų investavimu iki jos bus panaudotos turto įsigijimui, yra atimamos iš turto įsigijimo vertės.

Finansinių įsipareigojimų pripažinimo nutraukimas

Finansinio įsipareigojimo pripažinimas nutraukiamas, kai jis yra padengiamas, atšaukiamas ar baigiasi jo terminas. Kai vienas esamas finansinis įsipareigojimas pakeičiamas kitu įsipareigojimu tam pačiam skolintojui, bet kitomis sąlygomis, arba kai esamo įsipareigojimo sąlygos iš esmės pakeičiamos, toks pokytis laikomas pirminio įsipareigojimo nutraukimu ir naujo įsipareigojimo atsiradimu. Skirtumas tarp atitinkamų balansinių verčių pripažįstamas pelno (nuostolių) ir kitų bendrųjų pajamų ataskaitoje.

2.18 Nuomos įsipareigojimai

a) Grupės ir Bendrovės kaip nuomininkų apskaitos politika, taikoma nuo 2019 m. sausio 1 d.

Nuomos įsipareigojimo pirminis vertinimas

Pradžios datą Grupė/Bendrovė vertina nuomos įsipareigojimą ta data nesumokėtų nuomos mokesčių dabartine verte. Nuomos mokesčiai diskontuojami naudojant nuomos sutartyje numatytą palūkanų normą, jei tą normą galima lengvai nustatyti. Jeigu tos normos negalima lengvai nustatyti, Grupė/Bendrovė naudoja nuomininko priskaitytiną skolinimosi palūkanų normą.

Pradžios datą nuomos mokesčiai, įtraukti į nuomos įsipareigojimo vertinimą, apima toliau nurodytus mokesčius už teisę naudoti nuomojamą turtą nuomos laikotarpiu, kurie nėra sumokami pradžios datą: fiksuotuosius mokesčius, atėmus bet kokias gautinas nuomos paskatas; kintamuosius nuomos

Visos sumos tūkstančiais eurų, jei nenurodyta kitaip

mokesčius, kurie priklauso nuo indekso ar normos, iš pradžių įvertinamus naudojant indeksą ar normą pradžios data; sumas, kurias Grupė/Bendrovė turėtų mokėti pagal likvidacinės vertės garantijas; pasirinkimo pirkti sandorio vykdymo kainą, jei yra pagrįstai žinoma, kad Grupė/Bendrovė ta pasirinkimo teise pasinaudos; ir baudas už nuomos nutraukimą, jeigu daroma prielaida, kad per nuomos laikotarpį Grupė/Bendrovė pasinaudos pasirinkimo teise nutraukti nuomą. Kintamieji nuomos mokesčiai, kurie priklauso nuo indekso ar normos, apima, pavyzdžiui, mokesčius, susietus su vartojimo kainų indeksu, mokesčius, susietus su lyginamąja palūkanų norma (tokia kaip LIBOR), arba mokesčius, kurie kinta siekiant atspindėti rinkos nuomos kainų pokyčius.

Nuomos įsipareigojimo vėlesnis vertinimas

Po pirminio pripažinimo Grupė/Bendrovė nuomos įsipareigojimą vertina: padidindama balansinę vertę, kad būtų atsižvelgta į nuomos įsipareigojimo palūkanas; sumažindama balansinę vertę, kad būtų atsižvelgta į sumokėtus nuomos mokesčius; ir pakartotinai vertindama balansinę vertę, kad būtų atsižvelgta į bet kokį pakartotinį vertinimą ar nuomos pakeitimus, arba į peržiūrėtus mokesčius, prilygintus fiksuotiesiems nuomos mokesčiams.

Nuomos įsipareigojimo palūkanos kiekvienu laikotarpiu per nuomos laikotarpį yra suma, dėl kurios susidaro pastovi periodinė palūkanų norma likusiai nuomos įsipareigojimo sumai. Periodinė palūkanų norma yra diskonto norma, arba, jei taikoma, peržiūrėta diskonto norma.

Išskyrus atvejus, kai išlaidos yra įtrauktos į kito turto balansinę vertę taikant kitus taikytinus standartus, po pirminio pripažinimo datos Grupė/Bendrovė pelnu arba nuostoliais pripažįsta: nuomos įsipareigojimo palūkanas; ir kintamuosius nuomos mokesčius, neįtrauktus į nuomos įsipareigojimo vertinimą laikotarpiu, kuriuo įvyksta įvykis ar atsiranda sąlyga, dėl kurių mokami šie mokesčiai.

Nuomos įsipareigojimo pakartotinis vertinimas

Po pirminio pripažinimo, pakartotinai įvertinamas nuomos įsipareigojimas, kad būtų atsižvelgta į nuomos mokesčių pakeitimus. Grupė/Bendrovė pripažįsta nuomos įsipareigojimo pakartotinio įvertinimo sumą kaip naudojimo teise valdomo turto koregavimą. Tačiau, jeigu naudojimo teise valdomo turto balansinė vertė sumažinama iki nulio ir dar sumažinamas nuomos įsipareigojimo vertinimas, bet kokią likusią pakartotinio įvertinimo sumą Bendrovė/Grupė pripažįsta pelnu arba nuostoliais.

Peržiūrėta diskonto norma

Grupė/Bendrovė pakartotinai įvertina nuomos įsipareigojimą diskontuodama peržiūrėtus nuomos mokesčius, naudodama peržiūrėtą diskonto normą, jeigu pasikeičia nuomos laikotarpis. Grupė/Bendrovė nustato peržiūrėtus nuomos mokesčius remdamasi peržiūrėtu nuomos laikotarpiu arba kai pasikeičia pasirinkimo teisės pirkti nuomojamą turtą vertinimas, atsižvelgiant į įvykius ir aplinkybes, pasirinkimo teisės pirkti kontekste. Grupė/Bendrovė nustato peržiūrėtus nuomos mokesčius, kad parodytų mokėtinų sumų pasikeitimą, atsižvelgiant į pasirinkimo pirkti teisę.

Pasikeitus nuomos laikotarpiui ar pasikeitus pasirinkimo teisės pirkti vertinimui, Grupė/Bendrovė nustato peržiūrėtą diskonto normą kaip nuomos sutartyje numatytą palūkanų normą likusiam nuomos laikotarpiui, jei tą normą galima lengvai nustatyti, arba kaip nuomininko priskaitytiną skolinimosi palūkanų normą pakartotinio įvertinimo datą, jeigu nuomos sutartyje numatytos palūkanų normos negalima lengvai nustatyti.

Nepakeista diskonto norma

Grupė/Bendrovė pakartotinai įvertina nuomos įsipareigojimą diskontuodama peržiūrėtus nuomos mokesčius, naudodama papildomą skolinimosi palūkanų normą, jeigu:

- pasikeičia sumos, kurias Grupė/Bendrovė turėtų mokėti pagal likvidacinės vertės garantiją. Grupė/Bendrovė nustato peržiūrėtus nuomos mokesčius, kad parodytų sumų, kurios, tikėtina, turėtų būti mokėtinės pagal likvidacinės vertės garantiją, pasikeitimą.
- pasikeičia būsimi nuomos mokesčiai dėl indekso ar normos, naudotos tiems mokesčiams nustatyti, pasikeitimo, įskaitant, pavyzdžiui, pokytį siekiant atsižvelgti į rinkos nuomos kainų pokyčius po nuomos kainų rinkoje peržiūros. Grupė/Bendrovė pakartotinai įvertina nuomos įsipareigojimą, kad būtų atsižvelgta į tuos peržiūrėtus nuomos mokesčius, tik kai pasikeičia pinigų srautai (t. y. kai įsigalioja nuomos mokesčių koregavimas).

Grupė/Bendrovė nustato peržiūrėtus nuomos mokesčius likusiam nuomos laikotarpiui remdamasi peržiūrėtais sutartyje numatytais mokėjimais.

Diskontuodama peržiūrėtus nuomos mokesčius, Grupė/Bendrovė naudoja nepakeistą diskonto normą, nebent nuomos mokesčiai pasikeičia dėl kintamųjų palūkanų normų pasikeitimo. Tokiu atveju Grupė/Bendrovė naudoja peržiūrėtą diskonto normą, kuri parodo palūkanų normos pokyčius.

Nuomos pakeitimai

Grupė/Bendrovė nuomos pakeitimą apskaito kaip atskirą nuomą, jeigu įvykdomos abi šios sąlygos:

- dėl pakeitimo padidėja nuomos apimtis, nes papildomai suteikiama teisė naudoti vieną ar daugiau nuomojamo turto objektų; ir
- atlygis už nuomą padidėja suma, kuri atitinka atskirą apimtį padidėjimo kainą ir bet kokius tos atskiros kainos koregavimus siekiant atsižvelgti į konkrečios sutarties aplinkybes.

Kai nuomos pakeitimas neapskaitomas kaip atskira nuoma, pakeitimo įsigaliojimo datą Grupė/Bendrovė:

- paskirsto atlygį pakeistoje sutartyje;
- nustato pakeistos nuomos terminą; ir
- pakartotinai įvertina nuomos įsipareigojimą diskontuodama peržiūrėtus nuomos mokesčius naudodama peržiūrėtą diskonto normą.

Kai nuomos pakeitimas neapskaitomas kaip atskira nuoma, Grupė/Bendrovė apskaito nuomos įsipareigojimo pakartotinį įvertinimą:

- sumažindama naudojimo teise valdomo turto balansinę vertę, kad būtų atsižvelgta į visišką ar dalinį nuomos nutraukimą dėl nuomos pakeitimų, kuriais sumažinama nuomos apimtis. Bet kokį pelną arba nuostolius, susijusius su visišku ar daliniu nuomos nutraukimu, Grupė/Bendrovė pripažįsta pelnu arba nuostoliais;
- atitinkamai koreguojamas naudojimo teise valdomas turtas dėl visų kitų nuomos pakeitimų.

Grupė/Bendrovė nuomos įsipareigojimus pateikia atskirai nuo kitų įsipareigojimų finansinės būklės ataskaitoje. Nuomos įsipareigojimo palūkanų sąnaudos pateikiamos atskirai nuo naudojimo teise valdomo turto nusidėvėjimo. Nuomos įsipareigojimo palūkanų sąnaudos yra finansinių sąnaudų komponentas, pateikiamas pelno (nuostolių) ir kitų bendrųjų pajamų ataskaitoje.

Palyginamuoju laikotarpiu Grupė ir Bendrovė, kaip nuomininkė, nuomą, kuri perkelia iš esmės visą su nuosavybe susijusią riziką ir naudą, klasifikavo kaip finansinę nuomą, o visą kitą - kaip veiklos nuomą. Finansinės nuomos tikslais pirminio pripažinimo metu išnuomoto turto vertė buvo lygi mažesnei iš jų tikrosios vertės ir minimalių nuomos įmokų dabartinės vertės. Vėliau turtas buvo apskaitomas pagal tam turtui taikomą apskaitos politiką. Turtas, laikomas pagal veiklos nuomos sutartis, nebuvo pripažintas Grupės ir Bendrovės finansinės padėties ataskaitoje. Vietoj to, mokėjimai, atlikti pagal tokią nuomą, buvo pripažįstami pelnu arba nuostoliais tiesiogiai proporcingu metodu per visą nuomos laikotarpį.

Grupė ir Bendrovė yra nuomotoja

Pasibaigus sutarčiai Grupė ir Bendrovė, kaip nuomotoja, nustato, ar nuoma yra finansinė, ar veiklos nuoma. Jei Grupė ir Bendrovė nustato, kad nuoma perkelia iš esmės visą riziką ir naudą, susijusią su pagrindinio turto nuosavybe, nuoma yra finansinė nuoma. Nuoma, kai Grupė ir Bendrovė iš esmės neperleidžia visos su turto nuosavybe susijusios rizikos ir naudos, yra klasifikuojama kaip veiklos nuoma. Nuomos įmokos apskaitomos tiesiogiai proporcingu metodu per nuomos laikotarpį ir pripažįstamos pajamomis pelno (nuostolių) ir kitų bendrųjų pajamų ataskaitoje atsižvelgiant į nuomos pobūdį. Pirminės tiesioginės išlaidos, patirtos derantis dėl nuomos sutarties sąlygų ir sudarant nuomos sutartis, pridedamos prie išnuomoto turto balansinės vertės ir pripažįstamos per nuomos laikotarpį tuo pačiu pagrindu kaip ir nuomos pajamos. Neapibrėžtieji mokėjimai pripažįstami pajamomis tuo laikotarpiu, kai jie yra uždirbami.

Apskaitos politika, kurią Grupė ir Bendrovė, kaip nuomotoja, taikė palyginamuoju laikotarpiu, buvo panaši į nustatytą 16-ajame TFAS.

2.19 Pelno mokesčiai ir atidėtasis pelno mokesčiai

Pelno mokesčiai

Atskaitinių ir praėjusių metų pelno mokesčio turtas ir įsipareigojimai yra apskaityti suma, kuri, tikimasi, bus atgauta iš arba sumokėta mokesčius administruojančiai institucijai. Skačiuojant pelno mokesčių yra naudojami tokie mokesčių įstatymai ir mokesčio tarifai, kurie galioja Finansinės padėties ataskaitos datą.

Pelno mokesčiai apskaičiuojamas nuo pelno prieš mokesčius. Pelno mokesčiai skaičiuojamas pagal Lietuvos mokesčių įstatymų reikalavimus.

Standartinis Lietuvos Respublikos įmonėms taikomas pelno mokesčio tarifas yra 15 proc., Lenkijoje – 19 proc., Latvijoje ir Estijoje – 20 proc. ir yra mokamas pelno paskirstymo metu.

Lietuvoje mokesčiai nuostoliai gali būti keliami neribotą laikotarpį išskyrus nuostolius, kurie susidarė dėl vertybinių popierių ir /arba išvestinių finansinių priemonių perleidimo. Toks perkėlimas nutraukiamas, jeigu Bendrovė/Grupė nebetęsia veiklos, dėl kurios šie nuostoliai susidarė, išskyrus atvejus, kai Bendrovė/Grupė veiklos nebetęsia dėl nuo jos nepriklausančių priežasčių. Nuostoliai iš vertybinių popierių ir / arba išvestinių finansinių priemonių perleidimo gali būti keliami 5 metus ir padengiami tik iš tokio paties pobūdžio sandorių pelno. Perkeliamų mokesčių nuostolių suma negali viršyti 70% mokesčių mokėtojo finansinių metų apmokestinamojo pelno.

Grupės ir Bendrovės finansinės padėties ataskaitoje avansų sumokėtas pelno mokesčiai bei apskaityti pelno mokesčio įsipareigojimai rodomi sudengiant juos, kai jie yra susiję su ta pačia mokesčius administruojančia institucija.

Atidėtasis pelno mokesčiai

Atidėtasis pelno mokesčiai apskaitomas balansinių įsipareigojimų metodu. Atidėtųjų mokesčių turtas ir įsipareigojimai yra pripažįstami būsimų mokesčių tikslais, pažymint skirtumus tarp turimo turto ir įsipareigojimų apskaitinės vertės finansinėse ataskaitose ir jų atitinkamos mokesčių bazės. Atidėtųjų mokesčių įsipareigojimai yra pripažįstami visiems laikiniams skirtumams, kurie vėliau didins apmokestinamąjį pelną, o atidėtųjų mokesčių turtas pripažįstamas tik ta dalimi, kuri tikėtina ateityje sumažins apmokestinamąjį pelną. Toks turtas ir įsipareigojimai yra nepripažįstami, jei laikini skirtumai yra susiję su prestižu, arba jei nesusijusio su verslo jungimu sandorio metu pripažintas turtas ar įsipareigojimai nedaro įtakos nei apmokestinamajam, nei finansiniam pelnui ar nuostoliui.

Atidėtojo pelno mokesčio turto apskaitinė vertė peržiūrima kiekvieną kartą sudarant finansinių ataskaitų rinkinį ir yra sumažinama, jeigu nėra tikėtina, kad ateityje bus gautas pakankamas apmokestinamas pelnas šiam turtui ar jo daliai realizuoti. Sumažinama iki sumos, kuri tikėtina ateityje sumažins apmokestinamąjį pelną.

Atidėtasis pelno mokesčiai apskaičiuojamas taikant mokesčio tarifus, kuriuos numatoma taikyti, kai bus realizuojamas susijęs atidėtojo pelno mokesčio turtas arba įvykdomas atidėtojo pelno mokesčio įsipareigojimas.

Atidėtojo pelno mokesčio turtas ir įsipareigojimai sudengiami, kai egzistuoja teisiškai pagrindžiama teisė sudengti atskaitinio laikotarpio mokesčių turtą su atskaitinio laikotarpio mokesčių įsipareigojimais ir kai atidėtasis pelno mokesčiai susiję su ta pačia fiskaline institucija.

Pelno mokesčiai ir atidėtasis pelno mokesčiai už atskaitinį laikotarpį

Atskaitinio laikotarpio ir atidėtieji mokesčiai turi būti pripažinti pajamomis ar sąnaudomis ir įtraukti į laikotarpio grynąjį pelną ar nuostolį, išskyrus atvejus, kai mokesčiai atsiranda iš sandorio ar įvykio, kuris pripažįstamas tiesiogiai nuosavybėje arba kitose bendrosiose pajamose tą patį ar kitą laikotarpį arba atsiranda iš verslo jungimo.

Sukauptų mokesčių nuostolių perleidimas

Perleidus sukauptus mokesčius nuostolius Grupės įmonės nutraukia atidėtojo pelno mokesčio, tenkančio perleistoms mokesčiniams nuostoliams pripažinimą, o gautiną atlygį apskaito Bendrųjų pajamų ataskaitos atidėtojo pelno mokesčio sąnaudų straipsnyje. Pinigų srautų ataskaitoje gautas atlygis rodomas straipsnyje „Realizuotas (sumokėtas) pelno mokesčiai“.

2.20 Išmokos darbuotojams

Socialinio draudimo sąnaudos

Grupė ir Bendrovė moka socialinio draudimo įmokas į Valstybinį socialinio draudimo fondą (toliau - Fondas) už savo darbuotojus pagal nustatytą įmokų planą ir vadovaujantis šalies įstatymų reikalavimais. Nustatytų įmokų planas – tai planas, pagal kurį Grupė ir Bendrovė moka fiksuoto dydžio įmokas į Fondą ir neturi teisinio ar konstruktyvaus įsipareigojimo toliau mokėti įmokas, jei Fondas neturi pakankamai turto, kad sumokėtų visas išmokas darbuotojams, susijusias su jų darbu dabartiniu ir ankstesniais laikotarpiais. Socialinio draudimo įmokos pripažįstamos sąnaudomis pagal kaupimo principą ir priskiriamos prie darbo užmokesčio sąnaudų.

Išėitinės kompensacijos

Išėitinės išmokos darbuotojams mokamos nutraukus darbo santykius su darbuotoju iki jo įprasto išėjimo į pensiją dienos arba darbuotojui priėmus sprendimą savo noru išėiti iš darbo mainais į tokias išmokas. Grupė ir Bendrovė pripažįsta išėitines išmokas tada, kai ji yra akivaizdžiai įpareigota nutraukti darbo santykius su esamais darbuotojais pagal detalų oficialų darbo santykių nutraukimo planą be galimybės jo atsisakyti arba įpareigota mokėti išėitines išmokas po to, kai jos buvo pasiūlytos už išėjimą iš darbo savo noru. Ilgalaikės išmokos yra pripažįstamos dabartine verte, taikant rinkos palūkanų normą.

Aktuarinis pelnas ar nuostoliai, atsirandantys iš koregavimų, pagrįstų patirtimi ar dėl aktuarinių prielaidų pasikeitimo, nedelsiant pripažįstami Grupės ir Bendrovės kitose bendrosiose pajamose. Visos ankstesnės sąnaudos yra pripažįstamos nedelsiant.

Ilgalaikės išmokos darbuotojams

Kiekvienam Grupės ir Bendrovės darbuotojui, išeinančiam iš darbo sulaukus pensinio amžiaus, pagal Lietuvos Respublikos įstatymus ir pagal kolektyvinę sutartį priklauso 2 mėnesių atlyginimų dydžio išmoka. Išmokų darbuotojams įsipareigojimas pripažįstamas finansinės būklės ataskaitoje ir atspindi tų išmokų dabartinę vertę Finansinės padėties ataskaitos dieną. Aprašytas ilgalaikis išmokų darbuotojams įsipareigojimas finansinių ataskaitų dieną yra apskaičiuojamas remiantis aktuariniais įvertinimais, taikant planuojamo sąlyginio vieneto metodą. Nustatytos ilgalaikės išmokos įsipareigojimo dabartinė vertė nustatoma diskontuojant įvertintus būsimus pinigų srautus, naudojant palūkanų normas, nustatytas vyriausybės obligacijoms, kurios išreikštos tokia valiuta, kuria bus sumokėtos išmokos darbuotojams ir kurių terminas panašus į susijusio įsipareigojimo terminą.

2.21 Atidėjiniai

Atidėjiniai apskaitomi tada, kai dėl įvykio praėityje Grupė ir Bendrovė turi teisinį įsipareigojimą ar neatšaukiamą pasižadėjimą, ir tikėtina, kad jam įvykdyti bus reikalingi ekonominę naudą teikiantys išteklių, ir įsipareigojimo suma gali būti patikimai įvertinta. Su atidėjiniiais susijusios išlaidos pripažįstamos nuostoliu, atsižvelgiant į kompensuojamas sumas. Jei pinigų laiko vertė yra reikšminga, atidėjiniai yra diskontuojami naudojant efektyvią laikotarpio palūkanų normą (prieš mokesčius), jei reikia, atsižvelgiant į konkrečią įsipareigojimui specifinę riziką. Kai naudojamas diskontavimas, atidėjinių padidėjimas, atspindintis praėjusio laiko tarpą, yra apskaitomas kaip finansinės sąnaudos.

Atidėjiniai servitutams

Atidėjiniai servitutams apskaitomi tada, kai Grupė turi teisinį įsipareigojimą ar neatšaukiamą pasižadėjimą, ir tikėtina kad jam įvykdyti bus reikalingi ekonominę naudą teikiantys išteklių, ir įsipareigojimo suma gali būti patikimai įvertinta. Su atidėjiniiais servitutams susijusios išlaidos yra pripažįstamos ilgalaikiu nematerialiuoju turtu, atsižvelgiant į kompensuojamas sumas. Jei pinigų laiko vertė yra reikšminga, atidėjiniai yra diskontuojami naudojant efektyvią laikotarpio palūkanų normą (prieš mokesčius), atsižvelgiant į konkrečią įsipareigojimui specifinę riziką. Kai naudojamas diskontavimas, atidėjinių padidėjimas, atspindintis praėjusio laiko tarpą, yra apskaitomas kaip finansinės sąnaudos.

Kompensacijų išmokos žemės savininkams apskaitomos kaip atidėjinių sumažėjimas, o atidėjimų perkainojimas dėl pagrindinių prielaidų pokyčių - kaip atitinkamo nematerialaus turto pokytis (2.7 pastaba).

Atidėjiniai apsaugos zonų registravimui

Atidėjiniai apsaugos zonų registravimui ir kompensacijoms apskaitomi tada, kai Grupė turi teisinį įsipareigojimą ar neatšaukiamą pasižadėjimą, ir tikėtina, kad jam įvykdyti bus reikalingi ekonominę naudą teikiantys išteklių, ir įsipareigojimo suma gali būti patikimai įvertinta. Su atidėjiniiais apsaugos zonų registravimui ir kompensacijoms susijusios išlaidos yra pripažįstamos ilgalaikiu nematerialiuoju turtu, atsižvelgiant į kompensuojamas sumas. Jei pinigų laiko vertė yra reikšminga, atidėjiniai yra diskontuojami naudojant efektyvią laikotarpio palūkanų normą (prieš mokesčius), atsižvelgiant į konkrečią įsipareigojimui specifinę riziką. Kai naudojamas diskontavimas, atidėjinių padidėjimas, atspindintis praėjusio laiko tarpą, yra apskaitomas kaip finansinės sąnaudos.

Išmokos už kompensacijas žemės savininkams apskaitomos mažinant atidėjinius, o atidėjinių perskaičiavimas dėl prielaidų pasikeitimo – atitinkamai kaip nematerialiojo turto pokytis (2.7 pastaba).

Atidėjiniai nuostolingoms sutartims

Atidėjiniai nuostolingoms sutartims rodo neišvengiamas sutartinių įsipareigojimų įvykdomo sąnaudas, kurios tikėtina viršis ateityje gautą ekonominę naudą. Atidėjiniai įvertinami dabartine verte, naudojant efektyvios palūkanų normos metodą.

Atidėjinių, susijusių su viešuosius interesus atitinkančios paslaugos (toliau „VIAP“) lėšų pajamomis, pripažinimas aprašytas 2.22 pastaboje, skyriuje „Tarifų reguliavimas“.

2.22 Pajamų ir sąnaudų pripažinimas

Pajamos iš sutarčių su klientais

Grupė ir Bendrovė sutartyse su klientais nustato, ar sutarties vykdymo įsipareigojimas (tiek aiškiai apibrėžtas, tiek numanomas) yra perduoti atskiras prekes ar paslaugas ar perduoti keletą atskirų prekių ar paslaugų, kurios iš esmės yra tos pačios ir turi tą patį perdavimo modelį klientui. Pažadėtos prekės ar paslaugos reiškia atskirą veiklos įsipareigojimą, jei prekės ar paslaugos yra atskiros. Pažadėta prekė ar paslauga laikoma atskira, jei tenkinami abu šie kriterijai:

- (i) klientas gali gauti naudos iš prekės ar paslaugos savarankiškai arba naudodamas kitus lengvai prieinamus išteklius ir
- (ii) prekę ar paslaugą galima atskirti nuo kitų pažadų sutartyje (skiriasi sutarties kontekste).

Grupės pagrindiniai teisiniai veiklos įsipareigojimai, nustatyti sutartyse su klientais, yra šie: elektros energijos ir dujų pardavimas, tiekimas, perdavimas, skirstymas, naujų vartotojų prijungimas, viešuosius interesus atitinkančių paslaugų (toliau „VIAP paslaugos“) teikimas ir suskystintų gamtinių dujų terminalo saugumo dedamosios paslaugos (toliau „SGDT paslaugos“). VIAP paslaugos yra aprašytos šios pastabos skyriuje „Viešuosius interesus atitinkančios paslaugos“, SGDT paslaugos – „SGDT saugumo dedamoji“.

Pajamos iš sutarčių su klientais yra pripažįstamos, kai perduotų prekių ar paslaugų kontrolė yra perduodama klientui už kainą, kuri atspindi atlygį, kurį Grupė tikisi turinti teisę gauti mainais į šias prekes ar paslaugas. Pajamos yra įvertinamos atsižvelgiant į atlygį, kurį Grupė tikisi turinti teisę gauti pagal sutartį su klientu, neįtraukiant sumų, surinktų trečiųjų šalių vardu.

Visos sumos tūkstančiais eurų, jei nenurodyta kitaip

Pajamos ir iš tam tikrų paslaugų sutarčių su klientais pripažįstamos remiantis faktiškai suteiktomis paslaugomis iki ataskaitinio laikotarpio pabaigos kaip visų teikiamų paslaugų dalis, nes klientas gauna ir naudojami nauda tuo pačiu metu. Pripažindama pajamas Bendrovė ir Grupė atsižvelgia į sutarčių su klientais sąlygas ir į visus svarbius faktus bei aplinkybes, įskaitant pinigų srautų, atsirandančių dėl sutarties su klientu pobūdį, sumą, laiką ir neapibrėžtumą.

Pajamos iš elektros energijos pardavimo

Grupės elektros energijos pardavimas galutiniams vartotojams apima elektros kaip pačios pardavimą, elektros skirstymo ir tiekimo paslaugas, su elektra susijusias paslaugas, mokesčių už viešuosius interesus atitinkančias paslaugas (toliau „VIAP mokesčiai“) ir kitas paslaugas, dalyvaujančias elektros energijos pardavime galutiniams vartotojams.

Pajamos iš elektros energijos pardavimo buitiniams vartotojams pripažįstamos kiekvienu ataskaitiniu laikotarpiu pagal išrašytas PVM sąskaitas faktūras, kuriose yra pateikiamas apskaičiuotas sunaudotos elektros energijos kiekis. Suvartotos elektros energijos kiekis apskaičiuojamas remiantis vartotojų pateiktais deklaruotais ar faktiniais skaitiklių rodmenimis. Jei Grupė negali gauti duomenų apie suvartotą elektrą pagal skaitiklių rodmenis dėl konkrečių priežasčių (kliento vėlavimas pateikti rodmenis, sugenda nuotolinio rodmenų nuskaitymo įrenginys ar kiti susitarimai su klientu), pajamos iš elektros energijos pardavimo pripažįstamos remiantis vidutinio vartojimo įvertinimo metodu. Taikant vidutinio vartojimo įvertinimo metodą, elektros energijos suvartojimas apskaičiuojamas pagal ankstesnius 12 mėnesių elektros energijos suvartojimo duomenis, t. y. apskaičiuojamas vidutinis per tam tikrą laikotarpį elektros suvartojimas, o metų pabaigoje koreguojamas pagal faktinius rodmenis. Pajamos iš elektros energijos pardavimo verslo klientams yra pripažįstamos pagal faktinį elektros energijos suvartojimą, kuris nustatomas pagal elektros skaitiklių rodmenis. Pajamos iš elektros skirstymo paslaugų yra pripažįstamos kas mėnesį, atsižvelgiant į klientų pateiktus matavimo prietaisų rodmenis.

Elektros tarifas

Galutinį elektros energijos tarifą galutiniams vartotojams sudaro šie komponentai:

- Elektros energijos kaina (importo arba pasigaminimo kaina)
- Elektros energijos tiekimo paslaugų kaina
- Elektros energijos persiuntimo paslaugų kaina, kurią sudaro du komponentai: elektros perdavimas aukštos įtampos tinklais ir elektros skirstymas vidutinės ir žemos įtampos tinklais
- VIAP mokesčiai

Elektros energijos perdavimo ir skirstymo kainą bei VIAP mokesčių reguliuoja Valstybinė Energetikos Reguliavimo Taryba (toliau „VERT“), nustatydama viršutinę perdavimo ir skirstymo paslaugų tarifų ribas ir VIAP mokesčio tarifą. Konkrečias perdavimo ir skirstymo kainas bei VIAP mokesčių nustato paslaugų teikėjas neviršydamas VERT patvirtintų tarifų ribų.

Elektros energijos gamintojų bei nepriklausomų elektros energijos tiekėjų parduodamos elektros energijos kainos, taip pat pajėgumų rezervo užtikrinimo tarifai nėra reguliuojami, išskyrus atvejus, kai, remiantis VERT atitinkamais rinkos tyrimais, gamintojas ar tiekėjas pripažįstamas didelę galią turinčia įmone. Tokiu atveju tarifų nustatymo tvarką nustato VERT. Importuojamos ir eksportuojamos elektros energijos tarifai nėra reguliuojami.

Elektros energijos tiekimo paslaugas teikia Grupė ir pajamos iš jų yra pripažįstamos laikui bėgant pagal faktiškai patiektą elektros energiją. Elektros perdavimo paslaugas teikia perdavimo sistemos operatorius, kuris nepriklauso grupei. Grupė surenka elektros perdavimo mokesčius iš verslo klientų

ir privačių asmenų ir perveda juos perdavimo sistemos operatoriui. Lietuvoje Grupė, sudariusi sutartis su galutiniais vartotojais, kuriose yra aiški nuostata, kad atsakomybė už elektros energijos persiuntimo (įskaitant perdavimą ir skirstymą) veiklą ir skaitiklius yra Grupės, laiko save pagrindine persiuntimo paslaugų teikėja, todėl pajamos iš persiuntimo paslaugų pripažįstamos bendraja atlygio suma (4.13 pastaba). Latvijoje už elektros energijos perdavimo ir skirstymo paslaugas atsako bei šias paslaugas teikia perdavimo/skirstymo sistemos operatorius, kuris nėra Grupės dalis, todėl šių paslaugų atžvilgiu Grupė laiko save agentu (4.13 pastaba). Lietuvoje elektros skirstymo paslaugas teikia Grupė.

Viešuosius interesus atitinkančios paslaugos (VIAP)

VIAP paslaugų teikimo tikslas yra įgyvendinti strateginius Lietuvos Respublikos energetikos, ekonomikos ir aplinkos politikos tikslus, užtikrinant visų elektros energijos vartotojų interesų įgyvendinimą. Pagal Energetikos ministerijos patvirtintą viešuosius interesus atitinkančių paslaugų schemą VIAP mokesčius elektros tiekėjai iš galutinių vartotojų surenka per elektros tarifą ir perveda į biudžetą, iš kurio yra paskirstomos viešuosius interesus atitinkančių paslaugų lėšos (toliau „VIAP lėšos“) VIAP paslaugų teikėjams. VIAP remiamų paslaugų sąrašą nustato Lietuvos Respublikos Vyriausybė.

VIAP mokesčių surinkimas

VIAP mokesčiai yra neatsiejama elektros energijos tarifo klientui dalis. Taip pat kaip ir perdavimo paslaugų mokesčius taip ir VIAP mokesčius Grupė surenka iš verslo klientų ir privačių asmenų, prijungtų prie elektros skirstymo tinklo, ir perveda jas elektros energijos mainų operatoriui UAB „Baltpool“, kuris taip pat yra VIAP paslaugų administratorius: surenka VIAP mokesčius, išmoka bei administruoja VIAP lėšas.

Grupė, veikianti kaip elektros energijos tiekėja, kuri iš galutinių vartotojų surenka VIAP mokesčius per elektros energijos tarifą ir perveda juos elektros energijos mainų operatoriui, laiko save agentu, nes nekontroliuoja VIAP mokesčių ir todėl pajamas, susijusias su VIAP mokesčiais, pripažįsta grynąja atlygio verte (4.14, 4.27 pastaba), t.y. VIAP mokesčių pajamos ir išlaidos (nepaisant to, ar grynasis rezultatas bus teigiamas ar neigiamas) yra pripažįstamos straipsnyje „Elektros, dujų prekybai ir susijusių paslaugų pirkimai“ pelno (nuostolių) ir kitų bendrųjų pajamų ataskaitoje.

VIAP lėšų pajamos

Grupė turi teisę gauti VIAP lėšas teikiant VIAP paslaugas, kurias patvirtina Lietuvos Respublikos Vyriausybė. VIAP lėšos pripažįstamos pajamomis pelno (nuostolių) ir kitų bendrųjų pajamų ataskaitos straipsnyje „Pajamos iš sutarčių su klientais“. Grupė gauna šių VIAP lėšų pajamas:

- Grupė turi teisę gauti VIAP lėšas už VIAP paslaugas, apimančios elektros energetikos sistemos rezervų užtikrinimą nustatytoje elektrinėse, teikimą ankstesniais metais. Nuo 2019 m. sausio 1 d. Grupė nebeteikia tokios VIAP paslaugos, tačiau 2019 m. gruodžio 31 d. ji turi neatšaukiamą įsipareigojimą vėlesniais metais gauti pagal galiojančius įstatymus atsiradusį skirtumą dėl VIAP lėšų, susijusių su VIAP paslaugomis, kurios buvo suteiktos ankstesniais metais. Atsižvelgiant į tai, kad paskirtą VIAP lėšų sumą kitiems kalendoriniams metams nustato NERC atsižvelgdamas į numatomas Grupės išlaidas, VIAP lėšų skirtumas išskyla dėl to, jog numatomos išlaidos skiriasi nuo tų, kurios faktiškai susidarė ateinančiais metais. Dalis šio VIAP lėšų skirtumo buvo gražinta per 2019 metus ir buvo pripažinta pelno (nuostolių) ir kitų bendrųjų pajamų ataskaitos straipsnyje „Pajamos pagal sutartis su klientais“.

Dalis VIAP lėšų, kurias valstybė turi gražinti per ateinančius 12 kalendorinių mėnesių, yra apskaityta finansinės būklės ataskaitos trumpalaikio turto straipsnyje „Kitos gautinos sumos“,

Visos sumos tūkstančiais eurų, jei nenurodyta kitaip

atitinkamai kita VIAP lėšų dalis, kuri turi būti gražinta po 12 mėnesių, yra apskaityta ilgalaikio turto straipsnyje „Ilgalaikės gautinos sumos“ (4.20 pastaba).

- (ii) Grupė gamina elektrą iš atsinaujinančių energijos šaltinių, kurie yra viešuosius interesus atitinkančios paslaugos, ir kuriems gali būti skiriamos subsidijos iš VIAP biudžeto. Parama teikiama 12 metų laikotarpyje kaip priemoka rinkos kainai. VIAP lėšų pajamos apskaičiuojamos pagal faktinį pagamintą elektros energijos kiekį. VIAP lėšos mokamos pagal viešuosius interesus atitinkančių paslaugų paramos schemą, remiantis iš anksto VERT nustatytais metiniais paslaugų kiekiais ir kainomis. VERT tarifą nustato remdamasi gamintojų pateiktais kintamų elektros energijos gamybos sąnaudų skaičiavimais.

Pajamos iš elektros energijos prekybos

Prekyba savo jėgomis pagaminta elektra

Savo jėgomis pagamintos elektros energijos pardavimai elektros energijos prekybos biržoje (toliau - Birža) vykdomi pateikiant Biržai elektros energijos pardavimo pasiūlymus. Biržos „diena-prieš“ segmente elektros energijos pirkimo pardavimo sandoris laikomas sudarytu jeigu automatinis pasiūlymų sugretinimo algoritmas pagal numatytas taisykles neatmeta pateikto pasiūlymo parduoti elektros energiją. „Dienos eigos“ rinkoje sandorius tvirtina rinkos dalyviai. Patvirtintų sandorių Biržos sistema atsiunčia pardavėjui patvirtinimą apie sudarytą elektros pardavimo sandorį. Pardavėjo veiklos įsipareigojimas pagal sudarytą sandorį – pateikti į elektros persiuntimo sistemą pardavimo pasiūlyme nurodytą elektros energijos kiekį. Veiklos įsipareigojimas įvykdomas per tam tikrą laikotarpį, kol vyksta sutarto elektros energijos kiekio tiekimas į tinklą. Veiklos įsipareigojimo įvykdymo pažanga matuojama taikant sandorėje nurodytą elektros energijos kiekį.

Sandorio kaina ir pardavėjo atlygis atitinka sandorio patvirtinimo pranešime nurodytą sumą. Visas pardavėjo atlygis yra fiksuotas. Gavus patvirtinimą dėl elektros energijos pardavimo sandorio sudarymo, sandorio kainos nebesikeičia.

Pajamos pripažįstamos įvertinant faktiškai pateiktą pagal sandorį elektros energiją, neatskaitant komisinių mokesčių, kuriuos gali išskaityti prekybos tarpininkai atstovaujantys Bendrovę Biržoje.

Prekyba elektra biržoje

Įplaukos iš elektros energijos pardavimo yra pripažįstamos tuo laikotarpiu, kai biržoje įvyko pirkimo / pardavimo sandoris. Įplaukas ir išlaidas, susijusias su elektros energijos pardavimu biržoje, yra pripažįstamos pagal 9-ąją TFAS ir pateikiamos kaip likučiai (t. y. pripažįstami ir pateikiami grynąja verte) pelno (nuostolių) ir kitų bendrųjų pajamų ataskaitos straipsnyje „Elektros, dujų prekybai ir susijusių paslaugų pirkimui“.

Grupė elektros energijos mainų rinkoje dalyvauja sudarant išankstinius ir ateities sandorius. Šių sandorių tikslas yra uždirbti pelno iš trumpalaikių elektros kainų svyravimų biržoje. Tokiais sandoriais Grupė neteikia elektros energijos galutiniams vartotojams. Atsiskaitymai vykdomi padengiant įsipareigojimus tarp Grupės ir kitos mainų sandorio šalies bei mokant grynais pinigais už likusią negražintą skolą. Grupė finansinėse ataskaitose sutarties likučius apskaito tikrąja verte, o įplaukos ir išlaidos yra pateikiamos viename pelno (nuostolių) ir kitų bendrųjų pajamų straipsnyje „Elektros, dujų pirkimas prekybai ir susijusioms paslaugoms“ kaip pelnas arba nuostolis. Įplaukos ir sąnaudos šiame straipsnyje pateikiamos remiantis tuo, kad pagal 9-ąją TFAS Grupės sudaryti sandoriai negali būti klasifikuojami pagal „savo reikmėms“ išimtį, todėl pelnas arba nuostolis turi būti pripažįstamas tik tų operacijų rezultatas (4.26 pastaba).

Pajamos iš su elektra susijusių paslaugų

Kitas su elektros energijos tiekimu susijusių paslaugų pajamas sudaro:

- 1) elektros energijos gamyba, aktyvavus avarinį galios rezervą;
- 2) galios rezervo užtikrinimo paslauga;
- 3) reaktyvios galios ir įtampos valdymo paslauga;
- 4) sistemos atnaujinimo po totalios avarijos paslauga, įskaitant izoliuoto darbo bandymo paslaugą (toliau – Paslaugos).

Teikiant kitas su elektros energijos tiekimu susijusias paslaugas Klientas gauna naudą tuo pačiu metu, kai paslauga klientui yra faktiškai suteikiama. Gaunama paslaugų nauda klientas gali pasinaudoti atskirai arba kartu su kitomis klientui teikiamomis paslaugomis. Klientui teikiamos paslaugos sutartyje identifikuojamos atskirai nuo kitų sutartyje numatytų paslaugų. Paslaugos yra teikiamos vienam klientui. Sutartyje su klientu nustatytas veiklos įsipareigojimas įvykdomas per sutarties galiojimo laikotarpį. Veiklos įsipareigojimo įvykdymo pažanga vertinama pagal suteiktų paslaugų apimtį matuojama atitinkamai natūriniais elektros ir galios matavimo vienetais (kWh, MW/val., ir pan.).

Sutartyje su klientu sutariama, kad klientui suteikiama galimybė įsigyti papildomų paslaugų ir reguliavimo elektros energiją pagal kliento poreikį. Klientas neįsipareigoja įsigyti iš pardavėjo jokio (sutartyje) apibrėžto papildomų paslaugų kiekio. Už sistemos atnaujinimą po totalios avarijos paslaugą, įskaitant izoliuoto darbo bandymo paslaugą, sutartyje numatytas fiksuotas atlyginimas mokamas pardavėjui. Kiekvieną mėnesį pardavėjas turi teisę gauti 1/12 bendros paslaugos kainos dalį. Atsižvelgiant į tai, visa sutartis su klientu, sutarties sudarymo momentu įvertinama visą atlygį priskiriant identifikuotam veiklos įsipareigojimui.

Vykdamas veiklos įsipareigojimą pardavėjas pripažįsta pajamas taikant 15-ojo TFAS B39-B43 nuostatas susijusias su „Kliento pasirinkimo galimybės pirkti papildomas prekes ar paslaugas“, pagal kurias pripažįstamos pajamos faktiškai atitinka išrašytas klientui sąskaitas už faktiškai per laikotarpį suteiktas aktyvios galios tiekimo ir užtikrinimo bei reaktyvios galios valdymo paslaugas. Be to pardavėjas papildomai pripažįsta 1/12 bendros sutarties kainos, kurią pirkėjas numato sumokėti už sistemos atnaujinimą po totalios avarijos paslaugą, įskaitant izoliuoto darbo bandymo paslaugą, per visą sutarties galiojimo laikotarpį, t. y. per vienerius metus.

Pajamos iš elektros energijos tiekimo ir persiuntimo

Pajamos iš elektros energijos tiekimo ir persiuntimo, apimančio perdavimą ir skirstymą buitiniams vartotojams pripažįstamos kiekvienu atskaitiniu laikotarpiu pagal išrašytas PVM sąskaitas faktūras, kuriose pateiktas suvartotos elektros energijos kiekis yra apskaičiuotas remiantis deklaruotais ar faktiniais skaitiklių rodmenimis, t. y. nustatytais patikrinus arba gavus duomenis per išmaniuosius skaitiklius. Jei nėra deklaruotų ar faktinių skaitiklių rodmenų, pajamos iš elektros energijos tiekimo ir persiuntimo pripažįstamos remiantis vidutinio vartojimo įvertinimo metodu.

Pajamos iš elektros energijos tiekimo ir persiuntimo verslo klientams yra pripažįstamos laikui bėgant pagal faktiškai patiektą elektros energiją, kuri nustatoma pagal elektros skaitiklių rodmenis.

Grupė padarė išvadą, kad ji veikia kaip agentas teikiant (i) elektros energijos persiuntimo, įskaitant perdavimą ir skirstymą, paslaugas bei (ii) dujų skirstymo paslaugas, teikiamas Latvijoje, nes Grupė nekontroliuoja šių paslaugų įsipareigojimų (4.13, 4.27 pastaba).

Elektros energijos perdavimo, skirstymo ir tiekimo (tiek visuomeninio tiekimo, tiek garantinio tiekimo) tarifus reguliuoja reguliavimo institucijos, nustatydamos viršutinę perdavimo, skirstymo ir tiekimo

Visos sumos tūkstančiais eurų, jei nenurodyta kitaip

paslaugų tarifo ribą. Konkrečias perdavimo, skirstymo ir tiekimo paslaugų kainas nustato paslaugų tiekėjas, neviršydamas reguliavimo institucijos patvirtintų ribų.

Pajamos iš su elektra susijusių paslaugų: elektros energijos balansavimo paslaugos

Pajamos iš su elektros energijos prekyba susijusių paslaugų yra pripažįstamos, kai paslaugos suteiktos. Užtikrinant elektros energijos tiekimo grafiko subalansavimą, Grupė parduoda elektros energijos balansavimo paslaugą. Elektros energijos balansavimo paslauga – trūkstant elektros energijos patiekimas arba perteklinės priėmimas, taip užtikrinant optimalų elektros energijos kiekį skirstymo sistemose.

Paslauga už patiektą/priimtą elektros energijos kiekį, t. y. balansavimo paslaugas, pripažįstama pajamomis pelno (nuostolių) ir kitų bendrųjų pajamų ataskaitoje kiekvieną mėnesį pagal kas mėnesį aktuose pateikiamus duomenis apie priimtą/patiektą elektros energijos kiekį per mėnesį.

Pajamos už šiluminės energijos tiekimą

Pagal sutartis su klientais pardavėjas įsipareigoja teikti klientams šilumą palaikant nustatytus techninius reikalavimus (temperatūros grafikas, slėgis, srautas, termofikacinio vandens kokybė ir t.t.). Sutartyje su klientu identifikuojamas vienas pardavėjo veiklos įsipareigojimas – šilumos energijos tiekimas. Šilumos energijos tiekimo paslaugos teikiama naudą klientas gauna ir ja pasinaudoja tuo pačiu metu, kai pardavėjas vykdo veiklos įsipareigojimą. Pardavėjas veiklos įsipareigojimą klientui įvykdo per sutarties galiojimo laikotarpį. Veiklos įsipareigojimo įvykdymo pažanga matuojama įvertinant šilumos energijos, faktiškai pateiktos klientui, kiekius, kurie nustatomi pagal apskaitos prietaisų duomenis.

Grupės atlygį sutartyje su klientu sudaro fiksuota ir kintama dalis. Fiksuotą atlygį sudaro kliento mokėjimai už faktiškai pateiktą šilumos energiją. Kintamas atlygis atsiranda dėl netesybų (delspinigių) klientui laiku neatsiskaitant už suteiktas paslaugas, kuriuos klientas privalės apmokėti pardavėjui.

Grupė pripažįsta pajamas įvertinant faktiškai pagamintą ir pateiktą klientui šilumos energijos kiekį taikant kainą, apskaičiuotą pagal VERT patvirtintą šilumos kainos nustatymo metodiką.

Pajamos iš gamtinių dujų pardavimo

Gamtinių dujų tarifas galutiniams vartotojams apima dujų kaip pačių pardavimą, skirstymo ir tiekimo paslaugas, suskystintų gamtinių dujų terminalo saugumo dedamąją (toliau „SGDT saugumo dedamoji“) ir kitas paslaugas, suteiktas dujų pardavimo procese.

Gamtinių dujų tarifas

Galutinė gamtinių dujų kaina galutiniams vartotojams susideda iš šių komponentų:

- Dujų savikaina (importas)
- Gamtinių dujų persiuntimo, apimančio tiek perdavimą aukšto slėgio tinklais tiek skirstymą vidutinio ar žemo slėgio tinklais, kaštai
- SGDT saugumo dedamoji

Lietuvoje gamtinių dujų skirstymo paslaugas teikia Grupė, o pajamos iš jų yra pripažįstamos laikui bėgant pagal faktiškai patiektą gamtinių dujų kiekį. Latvijoje gamtinių dujų skirstymo paslaugas teikia skirstymo sistemos operatorius, kuris nepriklauso Grupei. Gamtinių dujų perdavimo paslaugas teikia dujų perdavimo sistemos operatorius, kuris nepriklauso Grupei.

SGDT saugumo dedamoji

Lietuvos Respublikos suskystintų gamtinių dujų terminalo įstatymas (5 straipsnio 2 dalis) numato, kad iš galutinių vartotojų surenkama ir pridėjama prie gamtinių dujų perdavimo kainos vadinamoji saugumo dedamoji, kurios pirminis tikslas yra skirti lėšas:

- SGDT įrengimui, jo infrastruktūrai ir prijungimui bei visoms fiksuotoms eksploatacijoje išlaidoms, kurios neįtrauktos į kitas valstybės reguliuojamas kainas, padengti, ir
- kompensavimui būtinų išlaidų, kurių reikia, kad būtų užtikrintas minimalaus dujų kiekio patiekimas SGDT eksploatacijoje vykdymui.

Panašiai kaip ir VIAP mokestis, SGDT saugumo dedamąją gamtinių dujų tiekėjai surenka iš galutinių vartotojų per sumokamą dujų tarifą ir perveda į biudžetą, iš kurio vėliau SGDT lėšos yra paskirstomos (t. y. išmokamos) SGDT paslaugų teikėjams.

Grupės įmonė UAB „Ignitis“ veikia kaip gamtinių dujų tiekėjas galutiniams vartotojams, kuris surenka SGDT saugumo dedamąją iš vartotojų per dujų tarifą, ir kaip paskirtasis suskystintų gamtinių dujų tiekėjas (toliau „SGDT paskirtasis tiekėjas“), kurio funkcija yra užtikrinti būtiną SGDT darbą tiekiant minimalų gamtinių dujų kiekį.

UAB „Ignitis“, kaip gamtinių dujų tiekėjo galutiniams vartotojams, veikla

SGDT saugumo dedamoji ir gamtinių dujų persiuntimo paslaugų mokestis yra neatsiejama gamtinių dujų tarifo vartotojui dalis. Mokėjimai už SGDT saugumo dedamąją ir dujų perdavimo paslaugas yra tiesiogiai surenkami iš klientų ar gamtinių dujų tiekėjų, jei vartotojai neturi tiesioginės sutarties su perdavimo sistemos operatoriumi. Surinktos SGDT saugumo dedamosios sumos yra pervedamos perdavimo sistemos operatoriumi AB „Amber Grid“ (įmonė nepriklauso Grupei), kurio funkcija yra administruoti SGDT saugumo dedamosios mokesčius. Pagal 15-ąją TFAS, teikdama šias paslaugas, Grupė laiko save agentu ir pripažįsta pajamas grynąja verte, nes Grupei netaikoma jokia atsargų rizika, taip pat Grupė neturi teisinės galios nustatyti šių mokesčių kainodarą. SGDT saugumo dedamosios pajamos pripažįstamos grynąją atlygio suma (4.14, 4.27 pastaba), t. y. įmokos ir išmokos (nepaisant to, ar grynasis rezultatas yra teigiamas, ar neigiamas) yra parodomos vienoje pelno (nuostolių) ir kitų bendrųjų pajamų ataskaitoje.

UAB „Ignitis“, kaip SGDT paskirtojo tiekėjo dujų rinkai, veikla

Nuo 2019 m. UAB „Ignitis“ atlieka paskirtojo SGD tiekėjo funkciją. Šią veiklą bendrovė perėmė įsigijusi kitą Grupės įmonę UAB „Litgas“.

Tam, kad išlaikyti SGD terminalo infrastruktūrą minimaliu režimu, tam tikras gamtinių dujų, tiekiamų per šį terminalą, kiekius yra reikalingas dujų sistemai užpildyti, išdujinti ar perkrauti ir tiekti į Lietuvos gamtinių dujų sistemą ar tarptautinę SGD rinką.

SGDT įstatymas ir Gamtinių dujų tiekimo diversifikavimo tvarkos aprašas nustato, kad reikiamą kiekį turi pristatyti paskirtas tiekėjas (Energetikos ministerijos paskirtas 10-iai metų), kuris yra sudaręs sutartį su SGD tiekėju.

Tam, kad užtikrinti SGDT veikimą, paskirtas tiekėjas parduoda reikiamą dujų kiekį konkurencingoje rinkoje, todėl jo išlaidos, kurios yra išimtinai patiriamos (tuo tarpu kiti dujų tiekėjai tokių išlaidų nepatiria) dėl tokios paskirtojo tiekėjo veiklos pobūdžio, yra kompensuojamos dujų perdavimo sistemos operatoriaus sumokėdamas SGDT lėšas iš biudžeto, į kurį gamtinių dujų tiekėjai perveda iš vartotojų surinktą SGDT saugumo dedamąją. SGDT lėšų pajamos yra parodomos pelno (nuostolių) ir kitų

Visos sumos tūkstančiais eurų, jei nenurodyta kitaip
bendrųjų pajamų ataskaitos straipsnyje „Pajamos pagal sutartis su klientais“.

Pajamos iš gamtinių dujų skirstymo

Pajamos iš nebutinių vartotojų už gamtinių dujų skirstymą pripažįstamos per laikotarpį, remiantis vartotojų pateiktomis matavimo prietaisų rodmenimis arba, jei vartotojai nepateikė matavimo prietaisų parodomųjų, dujų kiekiais, apskaičiuotais pagal patvirtintą gamtinių dujų kiekių apskaičiavimo metodiką, suderintą su VERT (kaupimo principu).

Pajamos iš buitinių vartotojų pripažįstamos per laikotarpį, remiantis dujų kiekiais, apskaičiuotais pagal patvirtintą gamtinių dujų kiekių apskaičiavimo metodiką, t. y. apskaičiuojant pajamas yra įvertinti neatitiktimai tarp buitinių vartotojų deklaruotų ir jiems išskirstytų dujų kiekių (kaupimo principas). Pajamos iš buitinių vartotojų nesudaro reikšmingos dujų skirstymo pajamų dalies.

Grupė dujų skirstymo paslaugų teikime Latvijoje laiko save agentu, nes Grupė nėra atsakinga už dujų skirstymo tinklo plėtrą/priežiūrą Latvijoje, todėl nėra atsakinga už tai, kad šios lėšos būtų naudojamos pagal paskirtį, Grupei nekyla jokia atsargų rizika, taip pat Grupė neturi teisinės galios nustatyti Latvijoje tiekiamų dujų skirstymo paslaugų kainas (4.13, 4.27 pastaba).

Gamtinių dujų tiekimo pajamos

Pajamos iš gamtinių dujų tiekimo ne buitiniams vartotojams pripažįstamos kas mėnesį, atsižvelgiant į jų pateiktus ir skirstymo sistemos operatoriaus patikrintus matavimo prietaisų rodmenis (kaupimo principas).

Suskystintos gamtinės dujos parduodamos reguliuojamiems (prižiūrimiems) energijos gamintojams už rinkos kainą, kurią nustato ir tvirtina VERT. Nereguliuojamoje rinkoje gamtinių dujų pardavimai atliekami nustatant šalių sutartą kainą. Pajamos pripažįstamos kas mėnesį pagal pateiktą dujų kiekį.

Pajamos iš su dujomis susijusių paslaugų: dujų balansavimo paslaugos

Gamtinių dujų balansavimo sandorį sudaro dvi dalys: suskystintų gamtinių dujų persiuntimo fiksuota gamtinių dujų vertė, kaip nustatyta sutartyje su įpareigojimu jas atpirkti, ir balansavimo paslauga, kurią sudaro tiekiamas/priimtas gamtinių dujų kiekis už sutartyje nustatytą mokesčių. Paslaugos gavėjas prisiima gamtinių dujų kainos riziką.

Kadangi Grupė privalo perpirkti perduotą dujų kiekį arba gražinti priimtą dujų kiekį, toks sandoris nelaikomas prekių pardavimu, o pajamos pripažįstamos tik už suteiktą balansavimo paslaugą.

Pajamos iš paslaugų pardavimo už tiekiamą/priimtą gamtinių dujų kiekį, t. y. balansavimo paslaugą, yra pripažįstamos pardavimo pajamomis pelno (nuostolių) ir kitų bendrųjų pajamų ataskaitoje kiekvieną mėnesį, atsižvelgiant į duomenis apie kiekvieną mėnesį priimamųjų/tiekiamųjų gamtinių dujų kiekį per mėnesį.

Gamtinių dujų kainos rizika pelno (nuostolių) ir kitų bendrųjų pajamų ataskaitoje pripažįstama pajamomis ar sąnaudomis kiekvieną kartą priėmus gražinamą gamtinių dujų kiekį. Kainos pokytis vertinamas pagal sutartyje nustatytą fiksuotą gamtinių dujų vertę ir faktinę dujų kainą, vyraujančią rinkoje gražinimo momentu.

Pajamos iš su dujomis susijusių paslaugų: perkrovos ir saugojimo paslaugos

Grupė, atsižvelgdama į tai, kad teikdama SGD perkrovos ir saugojimo paslaugas, veikia kaip tarpininkas ir nepatiria atsargų kainos svyravimo rizikos, neregistruoja perkrovos tikslais įsigytas SGD dujas kaip savo atsargas, o įvykdžiusi perkrovos paslaugą pelno (nuostolių) ir kitų bendrųjų pajamų ataskaitoje apskaito paslaugos teikimo pajamas.

Kainų ir pelningumo reguliavimas

Kai kurių atskirų Grupės įmonių ir jų vykdomų veiklų pelningumas yra reguliuojamas VERT tvirtinant paslaugų kainas ateinantiems metams. Kainų lygis priklauso nuo numatomų ateinančių metų sąnaudų, prognozuojamų veiklų faktinis paslaugų apimtys, ankstesniais laikotarpiais uždirbto pelno nukrypimo nuo reguliuojamo dydžio ir kitų dalykų.

Faktinės per metus Grupės reguliuojamų veiklų patirtos sąnaudos gali skirtis nuo prognozuojamų tvirtinant kainas, taip pat faktinė paslaugų apimtys gali skirtis nuo prognozuojamos. Tokiu būdu, reguliuojamų veiklų faktinis pelnas gali nukrypti nuo reguliuojamo lygio, ir skirtumas turės įtakos ateities paslaugų kainoms.

Grupė nepripažįsta reguliuojamos veiklos turto ar įsipareigojimų, kurių paskirtis yra išeliminuoti susidariusius skirtumus tarp einamųjų metų pelno ir reguliuojamo lygio, jeigu gautas skirtumas bus padengtas/atlygintas tik per paslaugų teikimą ateityje.

Elektros energijos ir dujų skirstymo kainas reguliuoja VERT, nustatydamas viršutinę kainų ribą. Konkrečias skirstymo paslaugų kainas nustato Grupės įmonė, kuri yra skirstymo tinklų operatorius, neviršydamas VERT patvirtintų ribų.

Suskystintų dujų pardavimo reguliuojamiems vartotojams veikla yra reguliuojama per pardavimo kainų nustatymą.

Persiuntimo ir VIAP paslaugų kainos yra reguliuojamos VERT, kuri nustato viršutinę kainų ribą. Konkrečias perdavimo paslaugų ir VIAP mokesčio tarifus nustato perdavimo sistemos operatorius, kuris nepriklauso Grupei, neviršydamas VERT patvirtintų ribų.

Gamintojų ir nepriklausomų tiekėjų parduodamos elektros energijos ir rezervinės galios kainos yra nereguliuojamos, išskyrus atvejus, kai gamintojas ar nepriklausomas tiekėjas yra užima daugiau kaip 25 procentus rinkos. Tokiu atveju, kainų nustatymo tvarką atlieka VERT.

Elektros importo ir eksporto kainos nereguliuojamos.

Pajamos iš naujų vartotojų prijungimo mokesčių

Grupė gauna pajamas iš naujų klientų prijungimo prie elektros ir gamtinių dujų skirstymo tinklų paslaugų teikimo. Grupės gauti prijungimo mokesčiai yra negražinami išankstiniai mokesčiai, kuriuos moka klientai už prijungimą prie elektros ir dujų skirstymo tinklo. Grupė pasirašo atskiras sutartis su klientais dėl prijungimo paslaugų. Grupė taip pat pasirašo sutartį su privačiais klientais ir verslo klientais dėl elektros ir dujų skirstymo. Prijungimo prie tinklų mokesčiai nėra kaip atskiras įsipareigojimas elektros ir dujų skirstymo paslaugų pardavime, kadangi jie yra tarpusavyje glaudžiai susiję (4.15 pastaba). Todėl pajamos iš prijungimo mokesčių yra atidedamos ir pripažįstamos pajamomis per numatomą vidutinį jungimo paslaugą teikiančio turto naudingo tarnavimo laiką, kuris yra 27 metai elektros tinklui ir 46–55 metai dujų tinklui (4.27 pastaba). Atidėtas iš klientų gautas

Visos sumos tūkstančiais eurų, jei nenurodyta kitaip

prijungimo mokesčiai finansinės padėties ataskaitoje apskaitomas kaip įsipareigojimai pagal prijungimo sutartis su klientais.

Statybu sutartys

Statybos ir rangos paslaugos apima eilę tarpusavyje susijusių darbų todėl, kaip veiklos įsipareigojimas sutartyje su klientu identifikuojamas pardavėjo pažadas suteikti klientui statybos darbų paslaugas. Sutartyje su klientu nustatytas veiklos įsipareigojimas įvykdomas per sutarties galiojimo laikotarpį. Veiklos įsipareigojimo vykdymo eiga yra matuojama taikant įvesties metodą. Grupė nustatė, kad įvesties metodas, pagrįstas patirtomis sąnaudomis, suteikia galimybę tinkamai nustatyti progresą iki visiško darbų įvykdymo.

Po statybos ir rangos darbų pabaigos pardavėjas suteikia darbams ir panaudotoms prekėms garantinį laikotarpį. Atsižvelgiant į 15 TFAS B31 punktą, kai garantijos yra reikalaujamos pagal įstatymą, kuriuo siekiama, kad klientai būtų apsaugoti nuo rizikos įsigyti prekių su defektais, garantija nėra atskiras pardavėjo veiklos įsipareigojimas.

Sutartyje su klientu nurodoma bendra kaina, kurią pardavėjas pripažins savo pajamomis įvykdžius veiklos įsipareigojimą per sutarties laikotarpį. Pardavėjas ir klientas gali sutarti, kad dėl papildomų darbų ir kitų išlaidų, kliento mokėtinas atlygis už rangos darbus gali būti padidintas, tačiau dėl šios sąlygos sutartyje su klientu kintamas atlygis neatsiranda.

Pajamos pagal sutartį pripažįstamos tam tikrai datai pagal sutarties procentinį įvykdymo lygį. Finansinių ataskaitų datą pardavėjas įvertina faktiškai patirtų išlaidų ir sutarties sąmatoje numatytų išlaidų santykį bei apskaito pajamų sumą, kaip sutarties kainos ir nustatyto sutarties įvykdymo lygio santykio sandaugą.

Kitų pajamų šaltiniai

Palūkanų pajamos

Palūkanų pajamos pripažįstamos taikant amortizuotos savikainos metodą. Gautos palūkanų įplaukos (be PVM) pinigų srautų ataskaitoje pateikiamos kaip investicinės veiklos pinigų srautai, pelno (nuostolių) ir kitų bendrųjų pajamų ataskaitoje kaip finansinės veiklos pajamos.

Veiklos nuomos pajamos

Nuomos pajamos yra pripažįstamos lygiomis dalimis per nuomos laikotarpį.

Dividendų pajamos

Dividendų pajamos pripažįstamos tada, kai akcininkai įgauna teisę gauti dividendus. Gautos dividendų įplaukos pinigų srautų ataskaitoje pateikiamos kaip investicinės veiklos pinigų srautai. Dukterinių įmonių dividendai, paskirti patronuojančiai įmonei, konsoliduotose finansinėse ataskaitose yra išeliminuojami.

Sąnaudų pripažinimas

Sąnaudos pripažįstamos bendrųjų pajamų ataskaitoje kaupimo principu, kai patiriamos.

2.23 Aplinkos taršos leidimai

Remiantis Europos Sąjungos (ES) direktyva 2003/07/EC, buvo sukurta prekybos šiltnamio efekta sukeliančių dujų emisijomis sistema, kuri įsigaliojo nuo 2005 m. sausio 1 d. Pirmasis šios sistemos veikimo periodas yra 3 metų, kuris prasidėjo 2005 m. ir baigėsi 2007 m., antrasis yra 5 metų, kuris prasidėjo 2008 m. ir baigėsi 2012 m., trečiasis yra 7 metų, kurio trukmė yra nuo 2013 m. iki 2020 m. Sistemos veikimo periodas sutampa su Kyoto sutartyje numatytu periodu. Sistema veikia „Cap“ ir „Trade“ pagrindu. Iš Europos Sąjungos šalių narių vyriausybių yra reikalaujama, kad šios nustatytų ribas kiekvienam šios sistemos taršos objektui bei įgyvendinimo periodui. Ši riba yra nustatoma Nacionaliniame Paskirstymo Plane (NPP), kurį paruošia kiekvienos šalies narės atsakinga institucija (Lietuvoje – Aplinkos ministerija). NPP nustato metinį taršos kiekį (matuojama anglies dioksido tonomis ekvivalentui) kiekvienam taršos objektui bei periodui bei paskirsto metinius aplinkos taršos leidimus jiems.

Šalis narė privalo paskirstyti aplinkos taršos leidimus iki kiekvienų metų vasario 28 d. remdamasi NPP. Šalis narė turi užtikrinti, kad iki kitų metų balandžio 30 d. kiekvieno taršos objekto valdytojas pateiktų taršos objekto faktinės išmestos taršos į aplinką duomenis per einamuosius kalendorinius metus.

Nematerialusis turtas

ES aplinkos taršos leidimai yra nematerialus turtas, kurį nepiniginės dotacijos forma suteikė valstybė ar įmonė įsigijo ir kuris ataskaitoje pripažįstamas tikrąja verte jo išleidimo ar perdavimo momentui.

Po pirminio pripažinimo (žr. šioje pastaboje skyriuje „Valstybės dotacija“) aplinkos taršos leidimai apskaitomis perkainota vertė nustatyta remiantis aktyvios rinkos kainomis. Taršos leidimų perkainojimo metu susidariusi apskaitinės vertės padidėjimo suma pateikiama kitose bendrosiose pajamose ir yra didinamas perkainojimo rezervas nuosavame kapitale, o vertės sumažėjimo suma, viršijanti prieš tai sukauptą sumą rezerve, yra apskaitoma pelno (nuotolių) ir kitų bendrųjų pajamų ataskaitos pelno (nuostolių) dalyje. Realizavus aplinkos taršos vienetus, perkainojimo rezervo teigiamas likutis tiesiogiai pripažįstamas nepaskirstytame pelne.

Valstybės dotacija

Grupei nemokamai suteikti ES aplinkos taršos leidimai yra laikomi nepinigine valstybės dotacija, kurie pripažįstami ataskaitoje tikrąja verte jų gavimo ar išleidimo datai. Vėliau, panaudojus taršos leidimus per jų galiojimo laiką arba juos pardavus, valstybės dotacija pripažįstama pajamomis.

Atidėjinys aplinkos taršos leidimų panaudojimui

Grupei išmetus į aplinką teršalus atsiranda įsipareigojimas atsiskaityti už taršą su valstybe leidimais, kurių nominali vertė atitiktų išmestų teršalų kiekį. Šis įsipareigojimas yra atidėjinys, kuris yra įvertintas verte, atitinkančia sąnaudas, kurias Grupė patirs atsiradusiam įsipareigojimui padengti finansinių ataskaitų datai. Įsipareigojimas gali būti sudengtas su nematerialiu turtu tik tada, kai išmestas taršos kiekis yra patvirtinamas atsakingos reguliuojančios valstybės institucijos. Įsipareigojimo vertės pasikeitimai pripažįstami pelnu arba nuostoliu.

Paskolinti aplinkos taršos leidimai

Aplinkos taršos leidimų skolinimas – pardavimo sandoris, kurio metu perleidžiamas turtas ir įgyjama teisė gauti aplinkos taršos leidimus. Teisė gauti aplinkos taršos leidimus apskaitoma kaip kitas ilgalaikis turtas. Pirminio pripažinimo metu toks turtas pripažįstamas įsigijimo savikaina, o vėliau

Visos sumos tūkstančiais eurų, jei nenurodyta kitaip
tikrinama ar nesumažėjo jo vertė kaip aprašyta 2.9 pastaboje.

2.24 Dotacijos ir subsidijos

Dotacijos, susijusios su turtu

Finansinėse ataskaitose su turtu susijusias dotacijas Grupė pripažįsta atidėtosiomis pajamomis, kurios sistemingai pripažįstamos pelnu ar nuostoliais per visą turto naudingo tarnavimo laiką. Vyriausybės ir Europos Sąjungos dotacijos, susijusios su turtu, apima dotacijas, kurios yra gautos ilgalaikio turto forma arba pinigais bei skirtos ilgalaikiam turtui įsigyti. Dotacijos yra apskaitomos gauto turto tikrąja verte ir vėliau pripažįstamos pelnu arba nuostoliu mažinant turto nusidėvėjimo sąnaudas per atitinkamo ilgalaikio turto naudingo tarnavimo laikotarpį. Įsipareigojimai, susiję su gautomis dotacijomis, susijusiomis su turtu, pateikiami finansinės būklės ataskaitos ilgalaikių įsipareigojimų dalyje „Dotacijos ir subsidijos“ (26 pastaba).

Ilgalaikio turto perkainojimo metu dotacijos, susijusios su ilgalaikiu turtu, kuriam turto vertinimo metu buvo suformuotas vertės sumažėjimas, yra nurašomos.

Dotacijos, susijusios su pajamomis

Vyriausybės ir Europos Sąjungos dotacijos, gaunamos atskaitinio ar praėjusio laikotarpio išlaidoms ar negautoms pajamoms kompensuoti, taip pat visos kitos dotacijos, nepriskiriamos dotacijoms, susijusioms su turtu, yra laikomos dotacijomis, susijusiomis su pajamomis. Dotacijos, susijusios su pajamomis, suma pripažįstama panaudota dalimi tiek, kiek per atskaitinį laikotarpį patiriama sąnaudų, arba kiek apskaičiuojama negautų pajamų, kurioms kompensuoti skirta dotacija. Šios dotacijos apskaitomos kaip dalis pelno ar nuostolių.

2.25 Dividendų paskirstymas

Dividendų paskirstymas Bendrovės akcininkams pripažįstamas įsipareigojimu Grupės ir Bendrovės finansinėse ataskaitose tuo laikotarpiu, kuomet dividendus patvirtina Bendrovės akcininkai.

2.26 Neapibrėžtumai

Neapibrėžti įsipareigojimai nėra pripažįstami finansinėse ataskaitose. Jie yra aprašomi, išskyrus tuos atvejus, kai jų įvykdymui išteklių panaudojimas nėra tikėtinas.

Neapibrėžtas turtas finansinėse ataskaitose nėra pripažįstamas, tačiau jis yra aprašomas tuomet, kai yra tikėtina, kad bus gautos pajamos arba ekonominė nauda.

2.27 Įvykiai po finansinės padėties ataskaitos dienos

Visi po finansinės būklės ataskaitos dienos įvykę įvykiai (koreguojantys įvykiai) yra apskaitomi finansinėse ataskaitose, jei jie susiję su atskaitiniu laikotarpiu ir turi reikšmingos įtakos finansinėms ataskaitoms. Visi įvykiai, kurie yra reikšmingi, tačiau nėra koreguojantys įvykiai, yra atskleidžiami finansinių ataskaitų pastabose.

2.28 Susijusios šalys

Susijusiomis šalimis pripažįstami akcininkai, administracijos vadovai ir jų pavaduotojai, jų artimi šeimos nariai, valstybės valdomos įmonės bei įmonės, kurios tiesiogiai ar netiesiogiai per tarpininką

kontroliuoja Grupę arba yra kontroliuojamos atskirai ar kartu su kita šalimi, kuri taip pat pripažįstama susijusia šalimi, galiojant sąlygai, kad šis ryšys suteikia galimybę vienai iš šalių kontroliuoti kitą šalį arba daryti reikšmingą įtaką kitai šaliai, priimant finansinius ir valdymo sprendimus.

2.29 Užskaitos

Sudarant finansines ataskaitas turtas ir įsipareigojimai bei pajamos ir sąnaudos nėra užskaitomi tarpusavyje, išskyrus atvejus, kai atskiras TFAS reikalauja būtent tokio užskaitymo.

2.30 Tikroji vertė

Tikroji vertė apibrėžiama kaip kaina, už kurią vertinimo dieną būtų parduotas turtas arba perleistas įsipareigojimas pagal tvarkingą sandorį tarp rinkos dalyvių. Išskiriami trys tikrosios vertės hierarchijos lygiai.

- Pirmam lygiui priskiriama ta turto vienetų tikroji vertė, kuri nustatyta remiantis identiško turto kotiruojamomis (nekorėguotomis) kainomis aktyviose rinkose.
- Antram lygiui priskiriama ta turto vienetų tikroji vertė, kuri nustatyta remiantis kitais tiesiogiai arba netiesiogiai stebimais rodikliais.
- Trečiam lygiui priskiriama ta turto vienetų tikroji vertė, kuri nustatyta remiantis nestebimais rodikliais.

2.31 Veiklos segmentai

Informacija apie veiklos segmentus atskleidžiama vadovaujantis tuo pačiu metodu, kuris naudojamas teikiant informaciją ūkio subjekto pagrindiniams sprendimams priimančiam asmeniui. Pagrindinis sprendimus priimančias asmuo, kuris yra atsakingas už išteklių paskirstymą ir veiklos segmentų veiklos rezultatų įvertinimą, yra Bendrovės Valdyba, priimanti strateginius sprendimus.

2.32 Finansinių garantijų sutartys

Bendrovė atlygintinai teikia dukterinėms įmonėms finansines garantijas, susijusias su dukterinių įmonių paskolų ar kitų įsipareigojimų vykdymo užtikinimu, atlygis pripažįstamas per pelną (nuostolius) kaupimo principu. Tikroji finansinės garantijos vertė yra nustatoma remiantis dukterinių įmonių palūkanų įmokų bankui sumažinimo dabartine verte. Atlygis, kurį dukterinės įmonės moka įmonei už suteiktą finansinę garantiją, atitinka šį sumažinimą. Kai atlygis atitinka dukterinių įmonių palūkanų mokėjimų bankui sumažinimą, Bendrovė netraukia finansinės garantijas į apskaitą. Visos Bendrovės garantijos yra teikiamos už atlygį, kuris atitinka dukterinių įmonių palūkanų įmokų bankui sumažėjimą, todėl jų tikroji vertė apytiksliai lygi nuliui. Dukterinės įmonės pripažįsta įsipareigojimą tikrąja verte, įskaitant Bendrovės suteiktos garantijos vertę. Jei atlygis atitinka mažesnę kainą nei dukterinių įmonių palūkanų mokėjimų sumažinimas, Bendrovė pripažįsta finansinės garantijas tikrąja verte didinant investicijų į dukterinės įmonės turtą bei finansinių garantijų įsipareigojimus savo atskirose finansinėse ataskaitose, o dukterinės įmonės pripažįsta įsipareigojimą be garantijos su skirtumu, pripažįstamu kaip kapitalo įnašas. Tikėtinų finansinių garantijų sutarčių kredito nuostolių nustatymo metodai yra naudojami kaip finansinio turto (žr. 2.12 pastabos skiltį „Finansinio turto vertės sumažėjimas - numatomi kredito nuostoliai“). Finansinių garantijų sutartys yra įvertinamos didesniąja iš tikėtinų kredito nuostolių ir sumos, kuri iš pradžių pripažįstama atėmus bet kurią sukauptą pajamų/amortizacijos sumą. 2019 m. gruodžio 31 d. tikėtinų kredito nuostolių nebuvo nustatyta.

2.33 Pasirinkimo sandorių susitarimai

Grupė išleido akcijų pardavimo sandorio pasirinkimą Kauno Kogeneracinės Jėgainės akcijų turėtojams, kuris suteikia jam teisę aklyvietės situacijoje pateikti Grupei turimas akcijas išpirkimui už kainą lygią investuotų lėšų sumai (statybos laikotarpiu ir vienerius metus po statybos pabaigos) ir rinkos kainai (po vienerių metų nuo veiklos pradžios) atėmus 15% sumą, kurią Grupei tektų sumokėti tuo atveju, jeigu pasirinkimo sandoris būtų įvykdytas, apskaičiuota kaip būsimojo mokėjimo dabartinė vertė ir apskaičiuota kaip įsipareigojimas tiesiogiai koreguojant nekontroliuojančią dalį nuosavybėje. Vėliau įsipareigojimo likutis koreguojamas iki sumos, kurį būtų mokėtina už akcijų išpirkimą ta data, kaip įsigaliojo pasirinkimo sandoris. Jeigu pasirinkimo sandorio galiojimas pasibaigs, o sandoris nebus įvykdytas, susijęs įsipareigojimas bus nurašytas atitinkamai koreguojant nekontroliuojančią nuosavybės dalį.

3 Finansinės rizikos valdymas

3.1 Finansinės rizikos veiksniai

Vykdydamos veiklą Grupė ir Bendrovė susiduria su įvairiomis finansinėmis rizikomis: rinkos rizika (įskaitant valiutos riziką, pinigų srautų palūkanų normos riziką), kredito rizika ir likvidumo rizika. Valdamos šias rizikas Grupės įmonės siekia sumažinti veiksmų, galinčių neigiamai paveikti Grupės ir Bendrovės finansinius veiklos rezultatus.

Rinkos rizika

Valiutų kursų svyravimo rizika

Grupė ir Bendrovė pirkimo ir pardavimo sandorius daugiausia sudaro eurais. Valiutų kursų svyravimo rizika labiausiai būdinga gamtinių dujų pirkimo sandoriams iš trečiųjų šalių, kuriuos sudaro Bendrovės dukterinės įmonės. Siekiant sumažinti užsienio valiutos kurso svyravimo riziką, gamtinių dujų pirkimo ir tiekimo sutartys paprastai sudaromos ta pačia valiuta.

Bendrovės dukterinė įmonė UAB „Ignitis“ 2017 m. įsteigė Lenkijoje Grupės kontroliuojamą įmonę Ignitis Polska Sp. z o.o., kurios turtas ir įsipareigojimai apskaitomi Lenkijos zlotais. Plečiant dukterinės įmonės veiklą ateityje Grupė gali susidurti su valiutų kursų rizika dėl Lenkijos zloto ir euro keitimo kurso svyravimų. Grupė nesudarė PLN / EUR keitimo sandorių. Grupei plečiantis Lenkijoje, vadovybė apsvarstys galimybę sudaryti valiutos keitimo sandorius

Palūkanų normos rizika

Grupės pajamoms ir pinigų srautams daro įtaką rinkos palūkanų normos svyravimai, kadangi 2019 m. gruodžio 31 d. Grupė turi suteiktas ir gautas paskolas su kintama ir fiksuota palūkanų norma. Bendrovė turi finansinio turto su fiksuotomis palūkanų normomis, apskaitomo amortizuota savikaina, todėl patiria palūkanų normos riziką.

Palūkanų normos rizika pagrįdė susijusi su rizika, kad turimų Grupės kreditų palūkanų norma pasikeis į nepalankią pusę.

Prisiimant skolinius įsipareigojimus siekiama, jog ilgalaikiai įsipareigojimai turėtų fiksuotą palūkanų normą. Jei dėl objektyvių priežasčių palūkanų normos fiksavimas yra negalimas ir prisiimtas įsipareigojimas sudaro ženklų (Bendrovės ar Grupės įmonės kontekste) sumą, palūkanų valdymui

naudojami palūkanų normos išvestiniai produktai – palūkanų normos apskaitimo sandoriai (angl. interest rate swap), palūkanų normos pasirinkimo sandoriai (angl. interest rate options), palūkanų normos intervalo sandoriai (angl. interest rate collar) ir palūkanų normos apskaitimo sandorio pasirinkimo sandoris (angl. interest rate swaption). Turi būti siekiama, kad bent 50 proc. Grupės konsoliduoto ilgalaikių paskolų portfelio sudarytų ilgalaikės paskolos su fiksuota palūkanų norma. Naudojant bet kurį iš palūkanų normos išvestinių produktų būtina, jog jo pabaigos data sutaptų su skolos įsipareigojimų pabaigos data.

Investicijų palūkanų normos neigiamo pokyčio rizika nėra aktyviai draudžiama. Rizikos valdymo priemonės yra naudojamos tik tada, jei rinkoje yra aiškios indikacijos, jog palūkanų norma gali reikšmingai sumažėti tiek, kad investicinė grąža taptų neigiama.

Palūkanų normos rizika vertinama atsižvelgiant į Grupės ir Bendrovės jautrumą palūkanų normų pokyčiams. Šis vertinimas pateiktas žemiau esančioje lentelėje.

Grupė	Padidėjimas/ sumažėjimas procentiniais punktais	Pelno (sumažėjimas)/ padidėjimas
2019	0.3/-0.3	(48)/48
2018	0.3/-0.3	(40)/40

Bendrovė	Padidėjimas/ sumažėjimas procentiniais punktais	Pelno padidėjimas/ (sumažėjimas)
2019	0.3/-0.3	51/(51)
2018	0.3/-0.3	52/(52)

2019 m. gruodžio 31 d. ir 2018 m. gruodžio 31 d. Grupė ir Bendrovė neturėjo reikšmingų galiojančių palūkanų apskaitimo sandorių.

Finansinių priemonių tikrosios vertės

Tikraja verte vertinamos Bendrovės ir Grupės išvestinės finansinės priemonės (1 ir 2 tikrosios vertės hierarchijos lygis), Bendrovės ir Grupės nuosavybės vertybiniai popieriai (1 tikrosios vertės hierarchijos lygis), Bendrovės ir Grupės mokėtinas kainos priedas ir gautinos sumos už Litgrid akcijų perleidimą (3 tikrosios vertės lygis).

Tikroji finansinio turto ir finansinių įsipareigojimų vertė yra paremta kotiruojamomis rinkos kainomis, diskontuotų pinigų srautų modeliais arba opcionų kainų modeliais, priklausomai nuo aplinkybių.

Grupės ir Bendrovės finansinio turto ir finansinių įsipareigojimų, vertinamų amortizuota savikaina, balansinė vertė yra artima jų tikrajai vertei, išskyrus obligacijų emisijos skolas ir skolinius įsipareigojimus.

Bendrovės finansinės padėties ataskaitoje 2019 m. gruodžio 31 d. apskaityta 590.120 tūkst. Eur (2018 m. gruodžio 31 d. – 588.999 tūkst. Eur) obligacijų emisijos skola (23 pastaba), kurios tikroji vertė 2019 m. gruodžio 31 d. sudaro 630.732 tūkst. Eur (2018 m. gruodžio 31 d. – 599.261 tūkst. Eur). Tikroji vertė apskaičiuota diskontuojant būsimojus pinigų srautus, susijusius su kupono mokėjimais, remiantis rinkoje stebima palūkanų norma ir 300.000 tūkst. Eur dengimu 2027 m. liepos 14 d. bei 300.000 tūkst. Eur dengimu 2028 m. liepos 10 d. Diskontuojant pinigų srautus naudota 1.29 proc. (2018 m. gruodžio 31 d. – 1.95 proc.) diskonto norma. Tam tikroms obligacijų emisijoms diskonto norma yra nustatyta 120 bazinių punktų palūkanų norma pagal EUR palūkanų normos apskaitimo sandorius terminams, kurie yra panašūs periodui, likusiam iki išleistų obligacijų išpirkimo. Obligacijų emisijos skola priskiriama 2 tikrosios vertės hierarchijos lygiui.

UAB „Ignitis grupė”, įmonės kodas 301844044, Žvejų g. 14, LT-09310 Vilnius, Lietuva
AIŠKINAMASIS RAŠTAS

Už metus, pasibaigusius 2019 m. gruodžio 31 d.

Visos sumos tūkstančiais eurų, jei nenurodyta kitaip

2019 m. gruodžio 31 d. Bendrovės gautinų sumų, susijusių su patronuojamos įmonė AB „Energijos skirstymo operatorius“ 416.288 tūkst. EUR (2018 m. gruodžio 31 d. – 366.288 tūkst. Eur) žaliųjų obligacijų gautinomis sumomis, tikroji vertė 2019 m. gruodžio 31 d. apytiksliai sudarė 445.059 tūkst. Eur (2018 m. gruodžio 31 d. – 372.238 tūkst. Eur). Tikroji vertė nustatyta diskontuojant pinigų srautus remiantis palūkanų norma, nustatyta 120 bazinių punktų palūkanų norma pagal EUR palūkanų normos apskaitimo sandorius terminams, kurie yra panašūs periodui, likusiam iki išleistų obligacijų išpirkimo. Pinigų srautai diskontuoti naudojant svertinę vidutinę diskonto normą 1,30 proc. (2018 m. gruodžio 31 d. – 1,95 proc.). Gautinų sumų tikroji vertė priskiriama 2 tikrosios vertės hierarchijos lygiui.

2017 m. lapkričio 8 d. Bendrovė perėmė patronuojamos įmonės AB „Energijos skirstymo operatorius“ skolinius įsipareigojimus kreditoriams OP Corporate Bank plc ir AB SEB bankui. 2019 m. gruodžio 31 d. patronuojamos įmonės skola Bendrovei sudaro 82.247 tūkst. Eur (2018 m. gruodžio 31 d. 139.649 tūkst. Eur) (10, 18 pastabos). Atitinkamai, perimtų Bendrovės skolinių įsipareigojimų OP Corporate Bank plc ir AB SEB bankui 2019 m. gruodžio 31 d. apskaitinė vertė sudaro 82.246 tūkst. Eur (2018 m. gruodžio 31 d. 139.649 tūkst. Eur) (23 pastaba). Finansinio turto ir finansinių įsipareigojimų, susijusių su perimtomis skolomis, tikroji vertė apskaičiuota diskontuojant busimuosius pinigų srautus remiantis rinkoje stebima palūkanų norma ir sudaro 80.936 tūkst. Eur (2018 m. gruodžio 31 d. – 141.881 tūkst. Eur). Diskontuojant pinigų srautus naudota 0,973 proc. (2018 m. gruodžio 31 d. – 0,809 proc.) diskonto norma. Perimtų paskolų finansinio turto ir finansinių įsipareigojimų vertinimas priskiriamas 2 tikrosios vertės hierarchijos lygiui.

AB „Ignitis gamyba“ paskolų balansinė vertė sudarė 25.734 tūkst. Eur (2018 m. gruodžio 31 d. – 38.036 tūkst. Eur). Šių paskolų tikroji vertė 2019 m. gruodžio 31 d. apytiksliai lygi 24.101 tūkst. Eur (2018 m. gruodžio 31 d. – 34.655 tūkst. Eur). Paskolų tikroji vertė apskaičiuota diskontuojant būsimuosius pinigų srautus naudojant 3,00 proc. (2018 m. gruodžio 31 d. – 3,22 proc.) diskonto normą.

2019 m. gruodžio 31 d. Grupė ir Bendrovė apskaitė gautiną sumą už UAB „Litgrid“ pardavimą tikrąja verte, kurios pasikeitimas apskaitomas per pelną ar nuostolius. Gautinos sumos balansinė vertė lygi 158.658 tūkst. Eur (2018 m. gruodžio 31 d. – 158.658 tūkst. Eur). Tikroji vertė atitinka 3 lygį tikrosios vertės nustatymo hierarchijoje. Tikroji vertė buvo apytiksliai lygi balansinei vertei, tikroji vertė nustatyta remiantis diskontuotais pinigų srautais taikant 0,614 proc. (2018 m. gruodžio 31 d. – 0,614 proc.).

Grupės finansinių priemonių tikrosios vertės paskirstymą 2019 m. gruodžio 31 d. pagal hierarchijos lygius (tikrosios vertės hierarchijos lygiai aprašyti 2.30 pastaboje):

Grupė	Pastaba	Apskaitinė vertė	1 lygis			Iš viso
			Aktyviose rinkose kotiruojamos kainos	2 lygis Kiti tiesiogiai arba netiesiogiai skelbiami rodikliai	3 lygis Neskelbiami rodikliai	
Įvertinta tikrąja verte per pelną (nuostolius)						
Turtas						
Gautinos sumos pardavus AB „Litgrid“	10	158.658	-	-	158.658	158.658
Išvestinės finansinės priemonės	31	5.788	13	5.775	-	5.788
Įsipareigojimai						
Opciono įsipareigojimai	4.8, 31	16.660	-	16.660	-	16.660
Išvestinės finansinės priemonės	31	2.528	500	2.028	-	2.528
Įvertinta amortizuota savikaina						
Įsipareigojimai						
Išleistos obligacijos	23	590.120	-	630.732	-	616.057
Įsipareigojimai OP Corporate Bank Plc ir AB „SEB Bankas“	23	82.247	-	80.936	-	80.936
AB „Ignitis gamyba“ paskolos	23	25.734	-	24.101	-	24.101

Bendrovės finansinių priemonių tikrosios vertės paskirstymą 2019 m. gruodžio 31 d. pagal hierarchijos lygius (tikrosios vertės hierarchijos lygiai aprašyti 2.30 pastaboje):

Bendrovė	Pastaba	Apskaitinė vertė	1 lygis			Iš viso
			Aktyviose rinkose kotiruojamos kainos	2 lygis Kiti tiesiogiai arba netiesiogiai skelbiami rodikliai	3 lygis Neskelbiami rodikliai	
Įvertinta tikrąja verte per pelną (nuostolius)						
Turtas						
Gautinos sumos pardavus AB „Litgrid“	10	158.658	-	-	158.658	158.658
Įvertinta amortizuota savikaina						
Turtas						
Žaliųjų obligacijų gautinos sumos iš patronuojamos įmonės AB „Energijos skirstymo operatorius“	10	416.288	-	445.059	-	445.059
Įsipareigojimai						
Išleistos obligacijos	23	590.120	-	630.732	-	616.057
Įsipareigojimai OP Corporate Bank Plc ir AB „SEB Bankas“	23	82.247	-	80.936	-	80.936

UAB „Ignitis grupė”, įmonės kodas 301844044, Žvejų g. 14, LT-09310 Vilnius, Lietuva
AIŠKINAMASIS RAŠTAS

Už metus, pasibaigusius 2019 m. gruodžio 31 d.

Visos sumos tūkstančiais eurų, jei nenurodyta kitaip

Kredito rizika

Grupės ir Bendrovės kredito rizika yra susijusi tiek su pagrindine įmonių veikla (prekybos bei kitos gautinos sumos), tiek su finansavimo veikla (pinigai ir pinigų ekvivalentai, paskolų suteikimas).

Grupė neturi reikšmingos kredito rizikos, susijusios su prekybos ir kitomis gautinomis sumomis, koncentracijos. Bendrovėje iš esmės visos suteiktos paskolos, prekybos, kitos gautinos sumos yra iš susijusių šalių (žr. 41 pastabą). 2019 m. ir 2018 m. gruodžio 31 d. Grupėje kitas gautinas sumas iš esmės sudaro gautina iš UAB „EPSO-G“ suma už AB „Litgrid“ akcijas, perleistas 2012 metais (10 pastaba).

Prioritetinis Grupės ir Bendrovės išdo valdymo tikslas yra lėšų saugumo užtikrinimas ir, laikantis šio tikslo, investicijų gražos maksimizavimas. Sandorio šalies kredito rizika valdoma sudarant sandorius tik su patikimomis finansinėmis institucijomis, turinčiomis ilgalaikio skolinimosi užsienio valiuta kredito reitingą ne žemesnį nei A- pagal „Fitch Ratings“ agentūrą (arba kitų tarptautinių kredito reitingų agentūrų atitikmenį).

Maksimali kredito rizika 2019 m. ir 2018 m. gruodžio 31 d. lygi balansinei finansinio turto vertei bei nominaliai suteiktų garantijų vertei.

	Pastaba	Grupė		Bendrovė	
		2019-12-31	2018-12-31	2019-12-31	2018-12-31
Finansinis turtas apskaitomas amortizuota savikaina:					
Po vienerių metų gautinos sumos	10	3.330	489	564.543	520.935
Prekybos gautinos sumos	16	117.867	143.120	-	-
Kitos gautinos sumos	17	24.858	11.814	380	629
Trumpalaikės paskolos	18	-	-	270.949	189.324
Pinigai ir pinigų ekvivalentai	19	131.837	127.835	144	231
Gautinos sumos pagal finansinio lizingo sutartis					
Ilgalaikė dalis	11	21.057	10.904	-	-
Trumpalaikė dalis	11	4.582	3.029	-	-
Finansinis turtas apskaitomas tikraja verte bendrųjų pajamų ataskaitoje pelno (nuostolių) dalyje					
Gautina suma už Litgrid AB pardavimą (2.3.4 pastabos)	10	158.658	158.658	158.658	158.658
Investicijos į konvertuojamas obligacijas	12	500	500	500	500
Išvestinės finansinės priemonės	31	5.788	2.046	-	-
Iš viso		468.477	458.395	995.174	870.277
Nebalansiniai įsipareigojimai:					
Atviros garantijos	40	-	-	199.322	98.845
Iš viso		468.477	458.395	1.194.496	969.122

Likvidumo rizika

Likvidumo rizika valdoma planuojant būsimus Grupės įmonių pinigų srautus ir užtikrinant, kad kiekviena Grupės įmonė visada turėtų pakankamai lėšų, pasirašytų kredito sutarčių bei sąskaitų pereinamųjų, užtikrinančių įprastinę Grupės veiklą. Refinansavimo rizika valdoma užtikrinant, kad finansinės skolos, mokėtinos per tam tikrą laikotarpį, būtų padengtos turimais pinigais, per šį laikotarpį

laukiamu Grupės įmonių veiklos pinigų srautu ir nepanaudotų kredito šaltinių, kurie turi būti gražinti vėlesniais laikotarpiais, suma.

2019 m. gruodžio 31 d. Grupės bendro likvidumo rodiklis (trumpalaikis turtas / trumpalaikiai įsipareigojimai) buvo 0,857; skubaus padengimo rodiklis (trumpalaikis turtas-atsargos / trumpalaikiai įsipareigojimai) – 0,763 (2018 m. gruodžio 31 d. atitinkamai 1,157 ir 1,045). Grupė 2019 m. gruodžio 31 d. turi 283.593 tūkst. Eur (2018 m. gruodžio 31 d. – 469.939 tūkst. Eur) nepanaudoto skolinimosi galimybių rezervą.

2019 m. gruodžio 31 d. Bendrovės bendro likvidumo rodiklis (trumpalaikis turtas / trumpalaikiai įsipareigojimai) buvo 1,142 (2018 m. gruodžio 31 d. – 1,823). Bendrovė 2019 m. gruodžio 31 d. turi 108.709 tūkst. Eur (2018 m. gruodžio 31 d. – 157.740 tūkst. Eur) nepanaudoto skolinimosi galimybių rezervą.

Užtikrinant Grupės įmonių įsipareigojimų vykdymą kredito įstaigoms ir kitiems kreditoriams Bendrovė suteikė laidavimus ir garantijas, kurių vertė 2019 m. gruodžio 31 d. sudarė 199,322 tūkst. Eur (2018 m. gruodžio 31 d. 98.845 tūkst. Eur) (40 pastaba).

Lentelėje žemiau pateikta informacija apie Grupės ir Bendrovės finansinius įsipareigojimus pagal grupes:

	Pastaba	Grupė		Bendrovė	
		2019-12-31	2018-12-31	2019-12-31	2018-12-31
Mokėtinos sumos, vertinamos amortizuota savikaina					
Paskolos	23	1.056.120	844.956	869.103	776.367
Nuomos įsipareigojimai	24	42.218	19.554	-	-
Ilgalaikės skolos tiekėjams	29	550	729	-	-
Prekybos mokėtinos sumos	30	78.567	93.236	259	947
Kitos trumpalaikės mokėtinos sumos ir įsipareigojimai	31	33.327	56.915	1.316	1.045
Finansiniai įsipareigojimai, apskaitomi tikraja verte bendrųjų pajamų ataskaitoje pelno (nuostolių) dalyje					
Išvestinės finansinės priemonės	31	3.047	35	-	-
Opciono įsipareigojimai	31	16.660	16.660	-	-
Nebalansiniai įsipareigojimai:					
Atviros garantijos	40	-	-	199.322	98.845
Iš viso		1.230.489	1.032.085	1.070.000	877.204

Lentelėje žemiau pateikta informacija apie Grupės ir Bendrovės finansinių įsipareigojimų gražinimo terminus pagal sutartis (imant finansinių įsipareigojimų, kuriems skaičiuojamos palūkanos, nediskontuotus pinigų srautus, ir kitų finansinių įsipareigojimų balansinę vertę):

Grupė	2019				Iš viso
	Iki 3 mėn.	Nuo 3 mėn. iki 1 metų	Nuo 1 iki 5 metų	Po 5 metų	
Paskolos ir nuomos įsipareigojimai	63.447	195.787	205.307	773.628	1.238.169
Prekybos mokėtinos sumos ir ilgalaikės skolos tiekėjams	19.642	58.925	550	-	79.117
Kitos mokėtinos sumos	12.497	37.490	-	-	49.987
Išvestinės finansinės priemonės	3.047	-	-	-	3.047
2019 m. gruodžio 31 d.	98.633	292.202	205.857	773.628	1.370.320

Grupė	2018				Iš viso
	Iki 3 mėn.	Nuo 3 mėn. iki 1 metų	Nuo 1 iki 5 metų	Po 5 metų	
Paskolos ir nuomos įsipareigojimai	31.112	98.796	162.130	703.095	995.133
Prekybos mokėtinos sumos ir ilgalaikės skolos tiekėjams	23.309	69.928	729	-	93.966
Kitos mokėtinos sumos	18.489	55.468	-	-	73.957
Išvestinės finansinės priemonės	35	-	-	-	35
2018 m. gruodžio 31 d.	72.945	224.192	162.859	703.095	1.163.091

Bendrovė	2019				Iš viso
	Iki 3 mėn.	Nuo 3 mėn. iki 1 metų	Nuo 1 iki 5 metų	Po 5 metų	
Paskolos ir nuomos įsipareigojimai	59.366	183.545	76.014	651.556	970.481
Prekybos mokėtinos sumos ir ilgalaikės skolos tiekėjams	259	-	-	-	259
Atviros garantijos	13.526	40.580	45.335	99.881	199.322
2019 m. gruodžio 31 d.	73.151	224.125	121.349	751.437	1.170.062

Bendrovė	2018				Iš viso
	Iki 3 mėn.	Nuo 3 mėn. iki 1 metų	Nuo 1 iki 5 metų	Po 5 metų	
Paskolos ir nuomos įsipareigojimai	28.411	90.694	106.245	675.111	900.461
Prekybos mokėtinos sumos ir ilgalaikės skolos tiekėjams	947	-	378	-	1.325
Atviros garantijos	18.475	55.426	5.147	19.796	98.844
2018 m. gruodžio 31 d.	47.833	146.120	111.770	694.907	1.000.630

3.2 Kapitalo rizikos valdymas

Remiantis Lietuvos Respublikos akcinių bendrovių įstatymu, akcinės bendrovės įstatinis kapitalas turi būti ne mažesnis kaip 40 tūkst. Eur, o uždarnosios akcinės bendrovės ne mažesnis kaip 2.5 tūkst. Eur. Nuosavas kapitalas turi būti ne mažesnis kaip 50 procentų bendrovės įstatinio kapitalo dydžio. 2019 m. gruodžio 31 d. Užsienio šalyse esančios patrunuojamos įmonės turi atitikti kapitalo reguliavimą pagal toje šalyje galiojančius teisės aktus. Bendrovė ir visos grupės įmonės, išskyrus Ignitis Latvia SIA, vykdė šiuos reikalavimus. 2019 m. gruodžio 31 d. Bendrovė suteikė Ignitis Latvia SIA patvirtinimą, kad bus užtikrinamas finansinės paramos teikimas ne mažiau kaip 12 mėnesių nuo jų finansinių ataskaitų patvirtinimo dienos.

Grupės įmonės, valdydamos kapitalo riziką ilguoju laikotarpiu, siekia palaikyti patrunuojamuose įmonėse optimalią kapitalo struktūrą, kuri užtikrintų tiek kapitalo kaštų, tiek ir rizikos minimizavimo tikslų suderintą įgyvendinimą. Grupės įmonės kapitalo struktūrą formuoja, įvertindamos įmonių įprastinės, kasdieninės veiklos, planuojamų investicijų ir plėtros veiksmus bei atsižvelgdamos į Grupės įmonių veiklos strategijas, išorinius veiksmus - tokius kaip rinka, reguliavimo, bei vietinės ekonomikos aplinkos veiksmus.

UAB „Ignitis Grupė“ įmonių grupės valdyba patvirtino dividendų politiką, kuria visoms grupės įmonėms nustatomi vienodi dividendų išmokėjimo principai. Dividendų politika yra vienas iš kapitalo rizikos valdymo įrankių. Vadovaujantis šia tvarka, Bendrovė ir Grupės įmonės dividendų skyrimą planuoja

atsižvelgiant į nuosavo kapitalo gražos lygį bei uždirbtą grynąjį pelną. Dividendų politikoje numatyta, kad skirti pelno dalį dividendams už finansinius metus ar trumpesnių negu finansiniai metai laikotarpį reikia atsižvelgiant į nuosavo kapitalo gražą, finansines bendrovių galimybes mokėti dividendus, valstybei svarbių ekonominių projektų vykdymą bei kitas aplinkybes. Dividendams turėtų būti skiriama nuo 60 iki 85 proc. grynojo pelno, priklausomai nuo nuosavo kapitalo gražos dydžio ataskaitinio laikotarpio pabaigoje:

- Dividendų įmonė neprivalės skirti tuo atveju, jeigu bus patyrusi grynuosius nuostolius. Įmonė dividendų nemokės, jei jos finansinės skolos ataskaitinio laikotarpio pabaigoje yra lygios arba didesnės nei keturių tos įmonės paskutinių dvylikos mėnesių, skaičiuojant nuo ataskaitinio laikotarpio pabaigos, EBITDA suma.
- Dividendai nebus mokami, jei Grupės įmonės nuosavas kapitalas, išmokėjus dividendus, taptų mažesnis už jos įstatinio kapitalo, privalomojo rezervo, perkainojimo rezervo ir rezervo savoms akcijoms įsigyti sumą, o taip pat ir tuo atveju, jei įmonė yra nemoki arba išmokėjusi dividendus tokia taptų. Įmonės dividendų galės nemokėti ir tuo atveju, jei jos finansinės skolos ir nuosavo kapitalo santykis yra lygus arba didesnis nei 1.0.

4 Svarbūs apskaitiniai vertinimai ir sprendimai, naudojami rengiant finansines ataskaitas

Vertinimai ir sprendimai nuolat peržiūrimi ir įvertinami remiantis praeities patirtimi bei kitais veiksniais, įskaitant būsimų įvykių tikimybę, kuri laikoma pagrįsta tam tikromis aplinkybėmis.

Rengiant finansines ataskaitas pagal Tarptautinius finansinės atskaitomybės standartus, priimtus taikyti ES, vadovybei reikia padaryti tam tikras prielaidas ir įvertinimus, kurie turėjo įtakos pateiktoms turto, įsipareigojimų, pajamų bei sąnaudų sumoms bei neapibrėžtumų atskleidimui. Prielaidų vertinimų ir sprendimų pasikeitimai galėtų turėti reikšmingos įtakos šioms Bendrovės atskiroms ir Grupės konsoliduotoms finansinėms ataskaitoms.

4.1 Ilgalaikio materialaus turto perkainojimas

Grupė apskaito Žemę, Pastatus, Statinius ir mašinas, Transporto priemones, Kitą ilgalaikį materialųjį turtą bei Nebaigtą statybą perkainota verte, vadovaujantis 16-uju Tarptautiniu apskaitos standartu "Nekilnojamasis turtas, įranga ir įrenginiai".

Perkainota verte apskaitomo ilgalaikio turto perkainojimai vykdomi reguliariai remiantis nepriklausomų turto vertintojų atliekamais turto vertinimais, kai yra požymių, kad perkainota verte apskaitomo turto tikroji vertė galėjo reikšmingai pasikeisti dėl išorės ar vidaus veiksmų.

Paskutiniai turto perkainojimai pagal turto grupes buvo atliekami:

Grupė	Paskutinis perkainojimas atliktas
Žemė	2018
Pastatai	2019
Statiniai ir mašinos	2018
Transporto priemonės	2019
Kitas ilgalaikis materialusis turtas	2018

Už metus, pasibaigusius 2019 m. gruodžio 31 d.

Visos sumos tūkstančiais eurų, jei nenurodyta kitaip

2019 m. nebaigtos statybos įsigijimai sudaro 398.049 tūkst. EUR, o nebaigtos statybos apskaitinė vertė 2019 m. gruodžio 31 d. buvo 373.912 tūkst. EUR. Kadangi nebaigtos statybos įsigijimai 2019 m. buvo atlikti rinkos verte ir 2019 m. gruodžio 31 d. buvo apskaityti Nebaigtos statybos straipsnyje likutine verte, Grupė daro išvadą, kad nėra požymių, jog nebaigtos statybos apskaitinė vertė ir rinkos vertė reikšmingai skirtųsi. Detali informacija atskleista 6 Pastaboje.

Transporto priemonių perkainojimas buvo atliktas 2019 m. gruodžio mėn., remiantis paskelbtomis rinkos kainomis (trečiasis tikrosios vertės hierarchijos lygis). Perkainavimo rezultatų peržiūra indikavo, ilgalaikiame materialiajame turte apskaitytų transporto priemonių balansinė vertė reikšmingai nesiskiria nuo panašaus turto rinkos kainų. 2019 m. gruodžio 31 d. tik turtas, apskaitytas kaip Turtas, skirtas parduoti, buvo perkainotas, kadangi vadovybė nusprendė, kad perkainojimo suma yra reikšminga. Perkainojimo rezultatai atskleisti 20 pastaboje.

Kito perkainota verte apskaitomo turto perkainojimas 2019 m. gruodžio 31 d. nebuvo atliktas, nes nebuvo požymių, kad perkainota verte apskaityto turto likutinė vertė reikšmingai skirtųsi nuo rinkos vertės.

2018 m. Grupėje buvo atliktas Pastatų bei Statinių ir mašinų, apskaitomų perkainota verte, perkainojimas. Turto vertinimus atliko nepriklausomos vertinimo bendrovės taikant kaštų ir pajamų metodus. Perkainojus turtą buvo apskaitytas 45.669 tūkst. Eur vertės padidėjimas. Detalus perkainojimo rezultatai atskleisti 6 pastaboje.

4.2 Ilgalaikio materialiojo turto vertės sumažėjimas

Mažiausiai kartą per metus Grupė įvertina, ar yra kokių nors požymių, kad įsigijimo savikaina apskaitomo ilgalaikio materialiojo turto „Skirstomųjų dujotiekių, dujų technologinės įrangos ir statiniai“, „Hidroelektrinės ir hidroakumuliacinės elektrinės“ ir „Šiluminės elektrinės statiniai ir įrenginiai“ apskaitinė vertė gali būti sumažėjusi ir kad perkainota verte apskaitomo turto „Statiniai ir mašinos“ balansinė vertė reikšmingai nesiskiria nuo jų tikrosios vertės (pagal IAS 16: kai tikroji turto vertė reikšmingai skiriasi nuo balansinės vertės, turi būti atliekamas turto vertinimas). Jei tokių požymių yra, Grupė atlieka vertės sumažėjimo testą ir turto perkainojimą.

4.3 Ilgalaikio materialaus turto naudojamo elektros skirstymo veikloje perkainojimas ir ilgalaikio materialaus turto naudojamo dujų skirstymui vertės sumažėjimas

2019 m. gruodžio 31 d. finansinių ataskaitų datai Grupė remiantis diskontuotų pinigų srautų metodu patikrino „Skirstomųjų dujotiekių, dujų technologinės įrangos ir statiniai“ turto, priskiriamo dujų skirstymo verslo segmentui (toliau tekste – CGU, angl. „cash-generating unit“- pinigų generuojantis vienetas) ir „Statiniai ir mašinos“ turto, priskiriamo elektros skirstymo CGU, vertes atitinkamai dėl galimo vertės sumažėjimo ir potencialaus poreikio atlikti turto perkainojimą. Diskontuoti pinigų srautai buvo apskaičiuoti remiantis 2019 m. gruodžio 31 d. finansinių ataskaitų datai galiojančiais teisės aktais ir metodikomis, reglamentuojančiomis gamtinių dujų ir elektros skirstymo bei garantinio tiekimo veiklas. Finansinių ataskaitų datai galiojantys teisės aktai ir metodikos, reglamentuojantys gamtinių dujų ir elektros skirstymo bei elektros visuomeninio ir garantinio tiekimo veiklas:

1. Valstybinės energetikos reguliavimo tarybos 2015 m. sausio 15 d. nutarimu Nr. O3-3 patvirtinta „Elektros energijos perdavimo, skirstymo ir visuomeninio tiekimo paslaugų bei visuomeninės kainos viršutinės ribos nustatymo metodika“ ir vėlesni pakeitimai (toliau – Elektros Metodika);

2. Valstybinės energetikos reguliavimo tarybos 2018 m. gruodžio 21 d. nutarimu Nr. O3E-468 patvirtintu „Elektros energetikos įmonių apskaitos atskyrimo, sąnaudų paskirstymo ir su apskaitos atskyrimu susijusių reikalavimų aprašas“ ir vėlesni pakeitimai (toliau – Elektros Aprašas);
3. Valstybinės energetikos reguliavimo tarybos 2015 m. rugsėjo 22 d. nutarimu Nr. O3-510 patvirtinta „Investicijų gražos normos nustatymo metodika“ ir vėlesni pakeitimai (toliau – WACC metodika).
4. Valstybinės energetikos reguliavimo tarybos 2013 m. rugsėjo 13 d. nutarimu Nr. O3-367 patvirtinta „Valstybės reguliuojamų kainų gamtinių dujų sektoriuje nustatymo metodika“ ir vėlesni pakeitimai (toliau – Dujų Metodika);
5. Valstybinės energetikos reguliavimo tarybos 2018 m. gruodžio 21 d. nutarimu Nr. O3E-464 patvirtintu „Gamtinių dujų įmonių apskaitos atskyrimo, sąnaudų paskirstymo ir su apskaitos atskyrimu susijusių reikalavimų aprašas“ ir vėlesni pakeitimai (toliau – Dujų Aprašas).

Elektros verslo segmento ilgalaikio materialiojo turto tikrosios vertės patikrinimas ir įvertinimas ar nereikia perkainoti 2019 m. gruodžio 31 d.

2019 metais Grupė atliko atskirą Statinių ir mašinų, kuriuos dukterinė įmonė AB „Energijos Skirstymo operatorius“ naudoja elektros skirstymo veikloje, vertinimą, kurio metu buvo patikrinta ar yra požymių, kad šio turto rinkos vertė iš esmės pasikeitė dėl vidinių ar išorinių veiksnių. Apskaitinė vertinamo turto vertė 2019 m. gruodžio 31 d. buvo 1.178.943 tūkst. Eur. Šio turto tikroji vertė patikrinta naudojant pinigų srautų prognozę laikotarpiui iki 2059 metų, nes skirstymo veikla reglamentuojama remiantis ilgalaikio turto reguliuojama baze, kurią didžiąja dalimi sudaro ilgo naudojimo (40 m.) turtas – elektros linijos.

Prognozuodama pinigų srautus, Grupė naudojo šias pagrindines prielaidas:

- nuo 2021 m. paskirstomos elektros energijos kiekis augs pusė BVP, pvz., 2021 m. prognozuojamas BVP augimas 2,3 %, tad prognozuojamas elektros energijos kiekio augimas - 1,15 %;
- VERT 2019 m. spalio 17 d. pažymoje, nustatydamas 2020 m. elektros skirstymo paslaugos kainos viršutinės ribas, šiam laikotarpiui patvirtino investicijų gražos normą (toliau – WACC) lygią 5,04 proc. Atsižvelgiant į reguliavimo principus, WACC yra nustatomas penkerių metų reguliaciniam periodui (elektros segmentui – 2016-2020, gamtinių dujų segmentui – 2019-2023), išskyrus skolos kainos komponentą, kuris yra peržiūrimas kiekvienais metais, atsižvelgiant į dukterinės bendrovės faktinį įsiskolinimą. Atsižvelgiant į tai, kad elektros ir dujų verslo segmentams pagal WACC metodiką yra taikomi identiški WACC apskaičiavimo principai, kitam reguliaciniam periodui 2021-2025 m. investicijų graža yra 4,78% - skaičiuojama kaip vidurkis tarp 2019-2023 metams VERT dujų sektoriui nustatytos 3,59 proc. ir ilguoju laikotarpiu planuojamos elektros sektoriuje ikimokestinio investicijų gražos dydžio - 5,96 proc., kuris yra nustatytas vadovybės. Nuo 2026 m. (ilguoju laikotarpiu) planuojamų pinigų srautų periodui taikoma ikimokestinė 5,96 proc. investicijų gražos norma apskaičiuota pagal:
 - a) viešai VERT tinklapyje www.vert.lt skelbiamus skaičiavimo duomenis,
 - b) VERT patvirtintą WACC Metodiką,
 - c) pagal planuojamas rinkos tendencijas.Ilguoju laikotarpiu daroma prielaida, kad investicijų gražos norma (ikimokestinė 5,96%, lygi po mokesčiai 5,07%) bus lygi diskonto normai.
- Diskonto norma buvo nustatyta naudojant kapitalo kaštų nustatymo modelį (angl. CAPM). Daroma prielaida, kad rinkos dalyvis netaikys jokie dydžio nesisteminio rizikos priedo dėl:
 - a) verslo dydžio lyginant su Lietuvos ekonomika ir kitomis vietos bendrovėmis (viena iš didžiausių bendrovių Lietuvoje);
 - b) monopolizuoto ir saugiai reguliuojamo verslo;
 - c) šis metodas taip pat atitinka dabartinę reglamentuojamą WACC Metodiką, kuri taip pat nenumato jokių papildomų rizikos priedų.

Visos sumos tūkstančiais eurų, jei nenurodyta kitaip

- Diskontuojant pinigų srautus buvo naudota po mokestinė 5,07 % (5,96% - prieš mokesčius) diskonto norma.
- Dukterinės bendrovės veiklos sąnaudos 2020 m. planuojamos pagal patvirtintą biudžetą, 2021 - 2030 m. periodu planuojamos pagal ESO strategijoje numatomas veiklos sąnaudų mažėjimo kryptis (planuojama, kad iki 2030 m. veiklos sąnaudų lygis bus iki 16 proc. mažesnis nei reguliatoriaus leistinas sąnaudų lygis (apskaičiuotas pagal rinkos prognozuojamas makroekonominės prielaidas (darbo užmokesčio augimą ir infliaciją)), dėl vykdomų veiklos meistriškumo priemonių (procesų peržiūra, robotizavimas, patobulinimai) bei duomenimis grįstų sprendimų diegimo, kurie leis efektyviau vykdyti veiklą). Nuo 2031 m. planuojami pokyčiai pagal vidutinio metinio vartotojų kainų indekso (VKI) ir darbo užmokesčio kitimo projekcijas.
- Remiantis Elektros Aprašo nuostatomis dalis dukterinės bendrovės patiriamų veiklos sąnaudų nėra įtraukiamos į reguliuojamas elektros energijos skirstymo ir tiekimo veiklos kainas.
- Skaičiuojant pajamų lygį nėra vertinama, kad dėl planuojamo įmonės efektyvumo bus gautas papildomas pelnas (tokia galimybė yra numatyta Elektros Metodikoje).
- Investicijos nurodytos pagal patvirtintą 2019-2028 m. 10-ies metų (10 MIP) investicijų planą, 2029-2030 m. numatomas panašus lygis kaip 2028 m., o nuo 2031 iki 2036 m. numatomas didesnis investavimas, tai yra planuojama, kad bus atliktos visos investicijos, kurios ankstesniais periodais nebuvo investuojamos pagal VERT patvirtinto ilgo laikotarpio vidutinių padidėjimo sąnaudų (LRAIC) modeliu (toliau – Modelis) apskaičiuotą dydį. Planuojama, kad iki 2060 m. bus atstatytas visas šiuo metu susidėvėjęs ar per laikotarpį iki 2060 m. susidėvėsiantis technologinis turtas.
- Kapitalo kaštai (investicijų grąža ir ilgalaikio turto nusidėvėjimas) apskaičiuojami ir nustatant kitų reguliavimo periodų skirstymo paslaugų kainas įtraukiami remiantis VERT patvirtinto Modelio pagalba ir vadovaujantis Elektros Metodikos 7 punktu.
- Vertinimo modelyje numatyta, kad nustatant skirstymo paslaugų vidutinės ir žemos įtampos tinklais kainų viršutinės ribas 2019-2020 m. apskaičiuotas 53 mln. Eur pajamų lygio skirtumas (bei papildomai priskaičiuota 0,567 mln. Eur palūkanų sąnaudų suma), mažinantis bendrovės pajamas, bus grąžintas (per skirstymo viršutinę kainų ribą) kitą reguliavimo periodą (nuo 2021 m.), tad turto vertė dėl šio 2018 m. spalio 17 dienos VERT nutarimo Nr. O3E-334 „Dėl AB „Energijos skirstymo operatorius“ skirstymo paslaugų vidutinės ir žemos įtampos tinklais kainų viršutinių ribų 2019 metais perskaičiavimo“ nepasikeis.

Atsižvelgdama į tai, kad su elektra susijusioje teisinio reguliavimo aplinkoje neįvyko jokių reikšmingų pokyčių, įvertinus visas aukščiau nurodytas prielaidas ir atlikus turto tikrosios vertės pasitikrinimą, Grupė nustatė, kad elektros verslo segmento ilgalaikio materialaus turto balansinė vertė 2019 m. gruodžio 31 d. finansinių ataskaitų duomenimis padidėtų nereikšmingai (iki 5 proc.) ir atsižvelgiant į tai Grupės vadovybė priėmė sprendimą neatlikti turto tikrosios vertės korekcijų.

Jautrumo analizė

2019 m. pabaigai Grupė atliko tikrosios vertės nustatymo testo jautrumo analizę nestebimų duomenų pokyčiams, remiantis tokiais scenarijais:

I jautrumo analizės scenarijus

VERT toliau skaičiuojant investicijų grąžą remiantis ilgalaikio materialiojo turto istorine įsigijimo savikaina ir taikant tik robotos apimties LRAIC modelio koregavimus (kaip buvo padaryta korekcija nustatant 2019-2020 m. kainas), o ne remiantis LRAIC modeliu pilna apimtimi, dukterinės bendrovės ilgalaikio materialiojo turto vertė sumažėtų apie 400 mln. Eur.

II jautrumo analizės scenarijus

VERT negrąžinus sumos, kuria buvo sumažintos Grupės skirstymo veiklos pajamos 2019-2020 m. 53 mln. Eur suma bei papildomai priskaičiuotas 0,5 mln. Eur palūkanų sumas, Grupės pajamos prognozuojamu laikotarpiu (2020-2059 m.) sumažėtų minėta 53 mln. Eur ir 0,5 mln. Eur sumomis, o ilgalaikio materialaus turto tikroji vertė sumažėtų 49 mln. Eur.

III jautrumo analizės scenarijus

VERT nustatant pajamų lygį nuo 2026 m. ir pritaikant 20 proc. mažesnę investicijų grąžos normą, lygią 4,78 proc. (dabar galiojančios Grupei VERT nustatytos elektros sektoriaus ir naujam reguliavimo periodui dujų sektoriui nustatytos grąžos normų vidurkis) ilgalaikio materialaus turto tikroji vertė sumažėtų 310 mln. Eur.

IV jautrumo analizės scenarijus

Jeigu diskonto norma (prieš mokesčius) būtų taikoma iki +/- 20 proc. intervalo ribose turto vertė atitinkamai mažėtų arba didėtų.

Žemiau pateikiama turto vertės jautrumo diskonto normai lentelė:

Matavimas	Diskonto normos pokytis (po mokesčių)				
	-20%	-10%	0%	10%	20%
Diskonto norma (ikimokestinė), %	4.78	5.36	5.96	6.56	7.15
Diskonto norma (po mokesčių), %	4.06	4.56	5.07	5.58	6.08
Ilgalaikio materialiojo turto vertės pokytis (mln. EUR)	457	213	0	-181	-333

Elektros verslo segmento ilgalaikio materialiojo turto perkainojimas 2018 m. gruodžio 31 d.

2018 m. Grupė atliko dukterinės bendrovės AB „Energijos skirstymo operatorius“ pastatų, statinių ir mašinų bei nebaigtos statybos, naudojamos teikiant elektros skirstymo paslaugas, vertinimą, kurio metu buvo patikrinta ar yra požymių, kad šio turto rinkos vertė iš esmės pasikeitė dėl vidinių ar išorinių veiksnių. Šio turto likutinė vertė 2018 m. gruodžio 31 d. buvo 1.206 mln. EUR. Šio turto tikroji vertė buvo nustatyta remiantis pajamų metodu ir kaštų metodu. Šio turto tikroji vertė patikrinta naudojant pinigų srautų prognozę laikotarpiui iki 2058 metų, nes skirstymo veikla reglamentuojama remiantis ilgalaikio turto reguliuojama baze, kurią didžiąja dalimi sudaro ilgo naudojimo (40 m.) turtas – elektros linijos.

Kaštų metodas apima naujo turto atstatomosios vertės nustatymą (angl. RCN) individualaus turto vieneto lygmenyje. 98 proc. ilgalaikio materialaus turto (procentas apskaičiuotas nuo tikrosios turto vertės 2018 m. rugpjūčio 31 dienai) buvo taikomas tiesioginis kaštų metodas apskaičiuojant naujo turto RCN. RCN apima medžiagų kainą, įrengimą įskaitant darbus, vežimo ir tvarkymo mokesčius, bendras rangovo sąnaudas, taip pat tokias netiesiogines sąnaudas, kaip inžinerinės ir projektavimo sąnaudos 2018 metų rinkos kainomis.

Pagrindinės kaštų metodo prielaidos naudotos vertinimui yra šios:

- RCN vertės, kurios atspindi visas sąnaudas, kurios patiriamos sukuriant naują identišką turtą;
- Nusidėvėjimo kreivės, kurios nustato kaip turto vertė keičiasi per jo gyvavimo periodą, pagal to turto charakteristikas ir turto tarnavimo trukmę;
- Funkcinis nusidėvėjimas, kuris įvertina turto naudingumo sumažėjimą dėl egzistuojančių jo alternatyvų ir technologinės pažangos;
- Išlaidų faktorius, kuris nustato minimalią vertę turtui, kadangi Bendrovė gali ir toliau naudoti visiškai nudėvėtą turtą.

Visos sumos tūkstančiais eurų, jei nenurodyta kitaip

Naudojant pajamų metodą buvo vertintas turto ekonominis senėjimas. Šis metodas buvo naudojamas ekonominio nusidėvėjimo apskaičiavimui.

Vertinant ekonominį nusidėvėjimą buvo parengta pinigų srautų prognozė laikotarpiui nuo 2018 m. rugsėjo mėn. iki 2058 m. Esminės pinigų srautų prognozės prielaidos, naudotos turto ekonominio nusidėvėjimo apskaičiavimui:

- nuo 2019 m. paskirstomos elektros energijos kiekis augs pusė BVP, pvz., 2019 m. prognozuojamas BVP augimas 2,8 %, tad prognozuojamas elektros energijos kiekio augimas -1,4 %;
- VERT, 2018 m. spalio 17 d. pažymoje, nustatydamas 2019 m. elektros skirstymo paslaugos kainos viršutinės ribas, šiam laikotarpiui patvirtino investicijų grąžos normą lygią 5,04 proc. Ši norma naudojama nustatant investicijų grąžą 2019-2020 m. laikotarpiu. Atsižvelgiant į tai, kad elektros ir dujų verslo segmentams pagal WACC metodiką yra taikomi identiški WACC apskaičiavimo principai, kitam reguliaciniam periodui 2021-2025 m. investicijų grąža skaičiuojama kaip vidurkis tarp naujai VERT dujų sektoriui nustatytos (2019-2023 metams) 3,59 proc. ir ilguoju laikotarpiu planuojamos elektros sektoriuje ikimokestinio investicijų grąžos dydžio - 5,96 proc. (t. y. 4,78%), kuris yra nustatytas vadovybės. Nuo 2026 m. (ilguoju laikotarpiu) planuojamų pinigų srautų periodui taikoma ikimokestinė 5,96 proc. investicijų grąžos norma (apskaičiuota pagal viešai VERT tinklapyje skelbiamus skaičiavimo duomenis, VERT patvirtintą WACC Metodiką bei pagal planuojamas rinkos tendencijas). Ilguoju laikotarpiu daroma prielaida, kad investicijų grąžos norma (ikimokestinė 5,96%, lygi po mokesčių 5,07%) bus lygi diskonto normai;
- diskonto norma buvo nustatyta naudojant kapitalo kaštų nustatymo modelį (angl. CAPM). Daroma prielaida, kad rinkos dalyvis netaikys jokio dydžio nesisteminio rizikos priedo dėl:
- verslo dydžio lyginant su Lietuvos ekonomika ir kitomis vietos bendrovėmis (viena iš didžiausių bendrovių Lietuvoje);
- monopolizuoto ir saugiai reguliuojamo verslo;
- šis metodas taip pat atitinka dabartinę reglamentuojamą WACC Metodiką, kuri taip pat nenumato jokių papildomų rizikos priedų.
- diskontuojant pinigų srautus buvo naudota po mokesčių 5,07 proc. diskonto norma;
- dukterinės bendrovės veiklos sąnaudos 2019 m. planuojamos pagal patvirtintą biudžetą, 2020 - 2030 m. periodu planuojamos pagal ESO strategijoje numatomas veiklos sąnaudų mažinimo kryptis (planuojama, kad iki 2030 m. veiklos sąnaudų lygis bus iki 16 proc. mažesnis nei regulatoriaus leistinas sąnaudų lygis (apskaičiuotas pagal rinkos prognozuojamas makroekonominės prielaidas (darbo užmokesčio augimą ir infliaciją)), dėl vykdomų veiklos meistriškumo priemonių (procesų peržiūra, robotizavimas, patobulinimai) bei duomenimis grįstų sprendimų diegimo, kurie leis efektyviau vykdyti veiklą), nuo 2031 m. planuojami pokyčiai pagal vertinimo metu galiojančias vidutinio metinio vartotojų kainų indekso (VKI) ir darbo užmokesčio kitimo projekcijas;
- remiantis Elektros Aprašo nuostatomis dalis dukterinės bendrovės patiriamų veiklos sąnaudų nėra įtraukiamos į reguliuojamas elektros energijos skirstymo ir tiekimo veiklos kainas;
- skaičiuojant pajamų lygį nėra vertinama, kad dėl planuojamo įmonės efektyvumo bus gautas papildomas pelnas (tokia galimybė yra numatyta Elektros Metodikoje);
- investicijos nurodytos pagal patvirtintą 2018-2027 m. 10-ies metų (10 MIP) investicijų planą, nuo 2028 iki 2035 m. numatomas didesnis investavimas, tai yra planuojama, kad bus atliktos visos investicijos, kurios ankstesniais periodais nebuvo investuojamos pagal VERT patvirtinto ilgo laikotarpio vidutinių padidėjimo sąnaudų (LRAIC) modeliu (toliau – Modelis) apskaičiuotą dydį. Planuojama, kad iki 2058 m. bus atstatytas visas šiuo metu susidėvėjęs ar per laikotarpį iki 2058 m. susidėvėsiantis technologinis turtas;

- kapitalo kaštai (investicijų grąža ir ilgalaikio turto nusidėvėjimas) apskaičiuojami ir nustatant kitų reguliavimo periodų skirstymo paslaugų kainas įtraukiami remiantis Komisijos patvirtinto Modelio pagalba ir vadovaujantis Elektros Metodikos 7 punktu;
- vertinimo modelyje numatyta, kad nustatant skirstymo paslaugų vidutinės ir žemos įtampos tinklais kainų viršutinės ribas 2019 m. apskaičiuotas 26,5 mln. Eur pajamų lygio skirtumas (bei papildomai priskaičiuota 0,567 mln. Eur palūkanų sąnaudų suma), mažinantis bendrovės pajamas, bus grąžintas kitą reguliavimo periodą (nuo 2021 m.), tad turto vertė dėl šio VERT sprendimo nepasikeis.

Remiantis diskontuotų pinigų srautų metodu, buvo apskaičiuota Grupės elektros energijos verslo vertė ir nustatyta ilgalaikiam materialiajam turtui priskiriama vertė.

Atsižvelgiant į aukščiau išvardintas prielaidas ir atlikus vertinimą tikrąja verte, Grupė nustatė, kad ilgalaikio materialiojo turto, priskirto elektros CGU, likutinė vertė 2018 m. gruodžio 31 d. reikšmingai išaugo. Todėl Grupės vadovybė priėmė sprendimą padidinti ilgalaikio materialiojo turto likutinę vertę 37.125 tūkst. EUR. (6 pastaba)

Bendrovė atliko tikrosios vertės nustatymo jautrumo analizę nestebimų duomenų pokyčiams, remiantis tokiais scenarijais:

I jautrumo analizės scenarijus

VERT toliau skaičiuojant investicijų grąžą remiantis ilgalaikio materialiojo turto istorine įsigijimo savikaina ir taikant tik ribotos apimties LRAIC modelio koregavimus (kaip buvo padaryta 2018 m.), o ne remiantis LRAIC modeliu pilna apimtimi, Bendrovės ilgalaikio materialiojo turto vertė sumažėtų 339 mln. Eur.

II jautrumo analizės scenarijus

Teisminėms institucijoms atmetus ESO pateiktą skundą, kuriuo skundžiamas VERT nutarimas, kuriuo remiantis buvo sumažintos ESO skirstymo veiklos pajamos 2019 m. 26,5 mln. Eur suma bei papildomai priskaičiuotas 0,5 mln. EUR palūkanų sumas, Bendrovės pajamos prognozuojamu laikotarpiu (2019-2058 m.) sumažėtų minėta 26,5 mln. Eur ir 0,5 mln. Eur sumomis, o ilgalaikio materialaus turto tikroji vertė sumažėtų iki 1,119 mln. Eur.

III jautrumo analizės scenarijus

VERT nustatant pajamų lygį nuo 2026 m. ir pritaikant 20 proc. mažesnę investicijų grąžos normą, lygią 4,78 proc. (dabar galiojančios Bendrovei VERT nustatytos elektros sektoriaus ir naujam reguliavimo periodui dujų sektoriui nustatytos grąžos normų vidurkis), ilgalaikio materialaus turto tikroji vertė sumažėtų 308 mln. Eur.

IV jautrumo analizės scenarijus

Jeigu diskonto norma (po mokesčių) būtų taikoma iki +/- 20 proc. intervalo ribose turto vertė atitinkamai mažėtų arba didėtų.

Matavimas	Diskonto normos pokytis (po mokesčių)				
	-20%	-10%	0%	10%	20%
Diskonto norma (ikimokestinė), %	4.78	5.36	5.96	6.56	7.15
Diskonto norma (po mokesčių), %	4.06	4.56	5.07	5.58	6.08
Ilgalaikio materialiojo turto vertės pokytis (mln. EUR)	521	242	0	-205	-376

Dujų verslo segmento ilgalaikio materialiojo turto atsiperkamosios vertės patikrinimas 2019 m.

2019 m. Grupė atliko dukterinės bendrovės AB „Energijos skirstymo operatorius“ pastatų, statinių ir mašinų bei nebaigtos statybos, naudojamos teikiant dujų skirstymo paslaugas, vertinimą, kurio metu buvo patikrinta ar yra požymių, kad šio turto rinkos vertė iš esmės pasikeitė dėl vidinių ar išorinių veiksnių. Skirstomųjų dujotiekių, dujų technologinės įrangos ir statinių, dukterinės bendrovės AB „Energijos skirstymo operatorius“ naudojamų dujų skirstymo CGU likutinė vertė 2019 m. gruodžio 31 d. buvo 242.288 tūkst. EUR. Šis ilgalaikis materialusis turtas yra apskaitomas įsigijimo savikaina, iš jos atėmus nusidėvėjimą ir vertės sumažėjimą. Šio turto atsiperkamosios vertės, kuri yra turto tikroji vertė, atėmus pardavimo sąnaudas, įvertinimas buvo atliktas planuojant pinigų srautus iki 2074 m. gamtinių dujų verslo segmentui, nes skirstymo veikla reglamentuojama pagal ilgalaikio turto reguliuojamą bazę, kurios pagrindinė dalis yra ilgo naudojimo turtas – dujotiečiai (55 m.).

Prognozuodama pinigų srautus, Grupė naudojo šias pagrindines prielaidas:

- VERT, nustatydamą 2019 – 2023 m. gamtinių dujų skirstymo paslaugos kainos viršutinę ribą, šiam laikotarpiui patvirtintą investicijų gražos normą lygią 3,59 proc. 2020 m. tvirtinant gamtinių dujų skirstymo kainą buvo pritaikytas 3,84 proc. (prieš mokesčius) WACC, tad daroma prielaida, kad 2021-2023 m. taip pat bus taikomas 3,84 proc. (prieš mokesčius) WACC. Nuo 2024 m. (ilguoju laikotarpiu) planuojamų pinigų srautų periodui taikoma vadovybės įvertinta 5,96 proc. investicijų gražos norma (apskaičiuota pagal viešai VERT tinklapyje skelbiamus skaičiavimo duomenis, VERT patvirtintą WACC Metodiką bei pagal planuojamas rinkos tendencijas). Ilguoju laikotarpiu daroma prielaida, kad investicijų gražos norma bus lygi diskonto normai;
- Diskontuojant pinigų srautus buvo naudota po mokestinė 5,07 % (po mokesčių) (5,96 % prieš mokesčius) diskonto norma;
- Bendrovės veiklos sąnaudos 2020 m. planuojamos pagal patvirtintą biudžetą, 2021-2030 m. periodu planuojamos pagal ESO strategijoje numatomas veiklos sąnaudų mažinimo kryptis (planuojama, kad iki 2030 m. veiklos sąnaudų lygis bus iki 16 proc. mažesnis nei reguliatoriaus leistinas sąnaudų lygis (apskaičiuotas pagal rinkos prognozuojamas makroekonominės prielaidas (darbo užmokesčio augimą ir infliaciją)), dėl vykdomų veiklos meistriškumo priemonių (procesų peržiūra, robotizavimas, patobulinimai) bei duomenimis grįstų sprendimų diegimo, kurie leis efektyviau vykdyti veiklą), nuo 2031 m. planuojami pokyčiai pagal vertinimo metu galiojančias vidutinio metinio vartotojų kainų indekso (VKI) ir darbo užmokesčio kitimo projekcijas;
- Remiantis Dujų Aprašo nuostatomis dalis dukterinės bendrovės patiriamų veiklos sąnaudų nėra įtraukiamos į reguliuojamą gamtinių dujų skirstymo veiklos kainą;
- Skaičiuojant pajamų lygį nėra vertinama, kad dėl planuojamo įmonės efektyvumo bus gautas papildomas pelnas (tokia galimybė yra numatyta Dujų Metodikoje);
- Investicijos nurodytos pagal patvirtintą 2019-2028 m. 10-ies metų (10 MIP) investicijų planą, o nuo 2029 m. iki 2074 m. kiekvienais metais numatomas tolygus mažėjimas.

Įvertinus visas aukščiau nurodytas prielaidas ir atlikus turto vertės patikrinimą, Grupė nustatė, kad dujų verslo segmentui priklausančiam ilgalaikiam materialiajam turtui vertė 2019 m. gruodžio 31 d. sumažėjo nereikšmingai (mažiau nei 5 proc.), tad Grupės vadovybė nusprendė nekeisti dujų turto vertės.

Jautrumo analizė

Bendrovė atliko vertės sumažėjimo testo jautrumo analizę nestebimų duomenų pokyčiams, remiantis tokiais scenarijais:

I jautrumo analizės scenarijus

VERT nustatant pajamų lygį nuo 2023 m. dujų verslo segmentui ir pritaikant 5 proc. mažesnę investicijų gražos normą, lygią 5,66 proc. (iki mokesčių), vertė sumažėtas nebūtų apskaičiuotas.

II jautrumo analizės scenarijus

Jeigu po mokestinė diskonto norma būtų 5,58 proc. (10 proc. didesnė nei modelyje ilguoju laikotarpiu naudojama diskonto norma 5,07 proc.), vertė sumažėtų 35 mln. EUR.

Žemiau pateikiama turto vertės jautrumo diskonto normai lentelė:

Matavimas	Diskonto normos pokytis (po mokesčių)				
	-20%	-10%	0%	10%	20%
Diskonto norma (ikimokestinė), %	4,78	5,36	5,96	6,56	7,15
Diskonto norma (po mokesčių), %	4,06	4,56	5,07	5,58	6,08
Ilgalaikio materialiojo turto vertės pokytis (mln. EUR)	150	104	0	28	-1

Dujų verslo segmento ilgalaikio materialiojo turto atsiperkamosios vertės įvertinimas 2018 m. (pertvarkyta, kaip atskleista 4.27 pastaboje)

2018 m. Grupė atliko dukterinės bendrovės AB „Energijos skirstymo operatorius“ pastatų, statinių ir mašinų bei nebaigtos statybos, naudojamos teikiant dujų skirstymo paslaugas, vertinimą, kurio metu buvo patikrinta ar yra požymių, kad šio turto rinkos vertė iš esmės pasikeitė dėl vidinių ar išorinių veiksnių. Skirstomųjų dujotiekių, dujų technologinės įrangos ir statinių, dukterinės bendrovės AB „Energijos skirstymo operatorius“ naudojamų dujų skirstymo CGU likutinė vertė 2018 m. gruodžio 31 d. buvo 201.249 tūkst. EUR. Šis ilgalaikis materialusis turtas yra apskaitomas įsigijimo savikaina, iš jos atėmus nusidėvėjimą ir vertės sumažėjimą. Šio turto atsiperkamosios vertės, kuri yra turto tikroji vertė, atėmus pardavimo sąnaudas, įvertinimas buvo atliktas planuojant pinigų srautus iki 2073 m. gamtinių dujų verslo segmentui, nes skirstymo veikla reglamentuojama pagal ilgalaikio turto reguliuojamą bazę, kurios pagrindinė dalis yra ilgo naudojimo turtas – dujotiečiai (55 m.).

Prognozuodama pinigų srautus, Bendrovė naudojo šias pagrindines prielaidas:

1. VERT, nustatydamą 2019 – 2023 m. gamtinių dujų skirstymo paslaugos kainos viršutinę ribą, šiam laikotarpiui patvirtintą investicijų gražos normą lygią 3,59 proc. Nuo 2024 m. (ilguoju laikotarpiu) planuojamų pinigų srautų periodui taikoma vadovybės nustatyta 5,96 proc. investicijų gražos norma (apskaičiuota pagal viešai VERT tinklapyje skelbiamus skaičiavimo duomenis, VERT patvirtintą WACC Metodiką bei pagal planuojamas rinkos tendencijas). Ilguoju laikotarpiu daroma prielaida, kad investicijų gražos norma bus lygi diskonto normai;
2. Diskontuojant pinigų srautus buvo naudota po mokesčių 5,07 proc. diskonto norma;
3. Dukterinės bendrovės veiklos sąnaudos 2019 m. planuojamos pagal patvirtintą biudžetą, 2020-2030 m. periodu planuojamos pagal ESO strategijoje numatomas veiklos sąnaudų mažinimo kryptis (planuojama, kad iki 2030 m. veiklos sąnaudų lygis bus iki 16 proc. mažesnis nei reguliatoriaus leistinas sąnaudų lygis (apskaičiuotas pagal rinkos prognozuojamas makroekonominės prielaidas (darbo užmokesčio augimą ir infliaciją)), dėl vykdomų veiklos meistriškumo priemonių (procesų peržiūra, robotizavimas, patobulinimai) bei duomenimis grįstų sprendimų diegimo, kurie leis efektyviau vykdyti veiklą), nuo 2031 m. planuojami pokyčiai pagal vertinimo metu galiojančias vidutinio metinio vartotojų kainų indekso (VKI) ir darbo užmokesčio kitimo projekcijas;

Už metus, pasibaigusius 2019 m. gruodžio 31 d.

Visos sumos tūkstančiais eurų, jei nenurodyta kitaip

- Remiantis Dujų Aprašo nuostatomis dalis dukterinės bendrovės patiriamų veiklos sąnaudų nėra įtraukiamos į reguliuojamą gamtinių dujų skirstymo veiklos kainą;
- Skaičiuojant pajamų lygį nėra vertinama, kad dėl planuojamo įmonės efektyvumo bus gautas papildomas pelnas (tokia galimybė yra numatyta Dujų Metodikoje);
- Investicijos nurodytos pagal patvirtintą 2018-2027 m. 10-ies metų investicijų planą, o nuo 2028 m. iki 2073 m. kiekvienais metais numatomas tolygus mažėjimas.

Įvertinus visas aukščiau nurodytas prielaidas ir atlikus turto vertės patikrinimą, Grupė nustatė dujų verslo segmentui priklausančio ilgalaikio materialaus turto vertės padidėjimą 2018 m. gruodžio 31 dienai – 575 tūkst. EUR. Kadangi vertė yra padidėjusi reikšmingai, Vadovybė priėmė sprendimą atstatyti ankstesniais periodais suformuotą dujų segmento turto vertės sumažėjimą (6 pastaba).

2018 m. gruodžio 31 d. buvo atliktas dujų verslo segmento vertės sumažėjimo patikrinimas ir vertės sumažėjimo atstatymas, kadangi vertės sumažėjimo patikrinime atlikti naudotos prielaidos reikšmingai pasikeitė ir 2014 m. gruodžio 31 d. apskaitytas vertės sumažėjimas turėtų būti atstatytas. Pagrindinės prielaidos, dėl kurių pasikeitimo buvo nustatytas dujų verslo segmento vertės sumažėjimo atstatymas, yra šios:

- Įvertintas investicijų padidėjimas galiausiai lems investicijų grąžos ir nusidėvėjimo didėjimą. 2018 m. atlikto vertės sumažėjimo patikrinime naudota reguliuojamo turto vertė 2019 m. pradžioje yra didesnė nei buvo planuota atliekant vertės sumažėjimo patikrinimą 2014 m.;
- Pasikeitė su reguliuojamąja grąža susijusios prielaidos ir diskonto norma. 2014 m. vertės sumažėjimo patikrinimo modelyje buvo taikoma 7.09 % grąža ir 6.03 % diskonto norma (po apmokestinimo). 2018 m. vertės sumažėjimo patikrinimo modelyje 2019–2023 m. apskaičiuota reguliuojamoji grąža lygi 3.59 %, o reguliuojamoji grąža po 2023 m. lygi 5.96 % po mokesčių, kuri prilygsta modelyje taikytai 5.07 % diskonto normai iki mokesčių;
- Įvertinta pelno mokesčio lengvatos investicijoms suma yra didesnė.

Grupė atliko vertės sumažėjimo testo jautrumo analizę nestebimų duomenų pokyčiams, remiantis tokiais scenarijais (i) 2023 m. dukterinės bendrovės dujų verslo segmentui ir pritaikant 10 proc. mažesnę investicijų grąžos normą lygią 5,36 proc. iki mokesčių (ii) po-mokestinė diskonto norma būtų 5,32 proc. (5 proc. didesnė nei modelyje ilguoju laikotarpiu naudojama diskonto norma 5,07 proc.) ir nustatė, kad papildomas vertės sumažėjimas, nagrinėjamų scenarijų atvejais, nėra apskaičiuojamas.

4.4 Elektrinių vertės sumažėjimo peržiūra

Hidroelektrinės ir hidroakumuliacinės elektrinės bei šiluminės elektrinės statinių ir įrenginių turto, kurį valdo dukterinė bendrovė AB „Ignitis gamyba“, likutinė vertė 2019 m. gruodžio 31 d. buvo 446.553 tūkst. EUR.

Šiluminę elektrinę sudaro Elektrėnų kompleksas ir Vilniaus 3-oji termofikacinė elektrinė.

Elektrėnų kompleksą sudaro Rezervinė elektrinė, Kombinuoto ciklo blokas ir naujos biokuro ir garo katilinės.

2019 m. gruodžio 31 d. dukterinės bendrovės vadovybė įvertino išorinius (ekonominės ir teisinės aplinkos, rinkos struktūros, palūkanų normos ir kt. pokyčius) ir vidinius (turto naudojimo paskirties, naudingo tarnavimo laiko pasikeitimo, turto galimybės generuoti pinigų srautus ir kt. pokyčius) veiksnius, galinčius įtakoti ilgalaikio turto vertę. Atsižvelgiant į tai, buvo nuspręsta atlikti Elektrėnų komplekso (toliau „EK“), kaip pinigų srautus generuojančio vieneto, vertės sumažėjimo patikrinimą. Atlikus EK turto vertės sumažėjimo patikrinimą, jo atsiperkamoji vertė viršijo balansinę vertę, atėmus dotacijas, svarbiausi vertinimo aspektai aprašomi žemiau. Likusiam ilgalaikiam materialiajam turtui vertės sumažėjimo požymių nustatyta nebuvo.

Atsižvelgiant į VERT sprendimus dėl EK teikiamų reguliuojamų paslaugų kainų 2020 m. nustatymo ir prognozuojamą EK teikiamų paslaugų apimtį ir poreikį ateityje, Grupės vadovybė vertino EK kaip vieną pinigų srautus generuojančių vienetą.

EK vertinamas kaip vienas pinigų srautą generuojantis vienetas atsižvelgiant į tai, kad:

- Bendra EK infrastruktūra, reikalinga visiems trims elektros gamybos įrenginiams: 7 blokui, 8 blokui ir kombinuoto ciklo blokui (toliau „KCB“).
- Elektros perdavimo sistemos operatorius 2019 m. informavo, jog visi Grupės padalinio EK įrenginiai, neteikiantys tretinio aktyviosios galios rezervo (toliau „Rezervo“) paslaugos, 2020 m. bus reikalingi izoliuoto sistemos darbo paslaugos teikimui.
- Vienas iš EK elektros gamybos įrenginių 2020 m. dalimi galios teikia abi paslaugas, t. y. galios dalimi, nepriskirta Rezervo paslaugai, teikiama izoliuoto sistemos darbo paslauga.
- Rezervo paslaugos teikimo sutartis numato galimybę Rezervo paslaugą teikiančius įrenginius sukeisti su kitais Bendrovės valdomais įrenginiais, atitinkančiais techninius reikalavimus.
- EK elektros energijos ir šilumos gamyba bei teikiamos Rezervo ir izoliuoto elektros energetikos sistemos darbo paslaugos yra reguliuojama veikla.
- Biokuro ir Garo katilinės dalinasi ta pačia infrastruktūra su kitais EK įrenginiais (elektros jungtimis, šilumos tinklais, kitais vamzdiniais, siurbliais, chemijos baru ir t.t.), kuri sudaro reikšmingą dalį viso EK valdomo turto. Garo katilai įrengti pastate, kuris naudojamas elektros gamybos blokų teikiamoms paslaugoms, o pagrindinė garo katilų paskirtis (šiai sričiai priskiriama 99,9% garo katilinės turto) – EK elektros gamybos blokų aktyvavimas iš „šalto“ režimo ir garo energijos, reikalingos EK infrastruktūros palaikymui, gamyba.
- Biokuro ir Garo katilinės taip pat tiekia šilumos energiją, reikalingą EK infrastruktūros palaikymui ir EK elektros gamybos blokų aktyvavimui.

Pinigų srautus generuojančio vieneto atsiperkamoji vertė buvo nustatyta remiantis naudojimo vertės skaičiavimais. Atliekant šiuos skaičiavimus, remiamasi vadovybės parengtomis penkių metų laikotarpio finansinių rezultatų prognozėmis. Tęstinis pinigų srautas nustatomas naudojant penktų metų diskontuotą pinigų srautą.

Vadovybė planuojamą veiklos pelną apskaičiuojo remdamasi istoriniais duomenimis, rinkos padėties prognozėmis ir galiojančiais teisės aktais, aktualiais VERT, Energetikos ministerijos ir Vyriausybės sprendimais.

Pagrindinės prielaidos naudotos atliekant vertės sumažėjimo testą 2019 m. gruodžio 31 d. buvo:

- Naudojimo vertė apskaičiuota remiantis naujausiu 2020 metų biudžetu ir vadovybės prognozėmis 2021-2024 m. numatytais diskontuotais pinigų srautais prieš apmokestinimą, taikant 5,18 proc. kapitalo kainos svartinį ikimokestinį vidurkį (toliau „KKS“). KKS buvo nustatytas naudojant nerizikingo skolinimosi kainą, nuosavo kapitalo rizikos premiją bei santykinį sektoriaus rizikos matmenį, apskaičiuotus iš viešai prieinamų rinkos duomenų, ir atsižvelgiant į naujausios kreditavimo sutarties sąlygas;
- Pinigų srautų prognozes nustato vadovybė atlikdama finansines prognozes, pagrįstas veiklos rezultatais, rinkos plėtros lūkesčiais bei reguliavimo aplinka. Prognozuojant reguliuojamos veiklos pajamas taip pat vertinamas ilgalaikio materialiojo turto nusidėvėjimas bei investicijų grąža, kuri skaičiuojama nuo dalies reguliuojamoje veikloje naudojamo turto vertės. Vadovybė investicijų grąžos įvertinimui 2020 metams naudojo šiems metams VERT nustatytą investicijų grąžos normą, kuri yra 5,07 proc. 2021-2024 m. investicijų grąžos norma buvo apskaičiuota remiantis VERT 2015 m. rugsėjo 22 nutarimu Nr. O3-510 patvirtintos Investicijų grąžos normos nustatymo metodikos nuostatomis, įvertinus aktualiausių rinkos informaciją bei ilgalaikes prognozes ir sudaro 3,20-3,40%. Pinigų srautų prognozės ilgalaikiam laikotarpiui rengtos remiantis 2020 m. teikiamų paslaugų apimtimi ir joms taikomu teisiniu reglamentavimu.

Už metus, pasibaigusius 2019 m. gruodžio 31 d.

Visos sumos tūkstančiais eurų, jei nenurodyta kitaip

Atlikus turto vertės sumažėjimo testą EK nustatyta, kad turto atsiperkamoji vertė, sudaranti 226 mln. EUR, viršija jo balansinę vertę, atėmus dotacijas, lygią 185 mln. Eur todėl vertės sumažėjimas nebuvo apskaitytas. Atsiperkamosios vertės jautrumas KKS (diskonto normos) pokyčiams pateiktas lentelėje žemiau. KKS padidėjus 0,5 procentinio punkto, EK naudojimo vertė sudarytų 199 mln. EUR, o padidėjus 1,0 procentinio punkto – 179 mln. EUR. Lentelėje žemiau taip pat atskleidžiama atsiperkamosios vertės priklausomybė nuo ilgalaikio pinigų srauto augimo prielaidos. Atliekant vertės sumažėjimo testą buvo taikyta 2,0% ilgalaikio pinigų srauto augimo prielaida.

Atsiperkamosios vertės jautrumo KKS pokyčiui analizė.

Matavimas	KKS pokytis, %						
	-0.50%	0.00%	0.50%	1.00%	1.50%	2.00%	2.50%
KKS, %	4.68	5.18	5.68	6.18	6.68	7.18	7.68
Atsiperkamoji vertė, mln. EUR	262	226	199	179	163	150	139
Atsiperkamoji vertė lyginant su balansine verte, mln. EUR	73	36	10	-11	-27	-40	-51

Atsiperkamosios vertės jautrumo ilgalaikio pinigų srauto augimo prielaidos pokyčiui analizė.

Matavimas	Ilgalaikio pinigų srauto augimo prielaidos pokytis, %						
	-2.0%	-1.5%	-1.0%	-0.5%	0.0%	0.5%	1.0%
Ilgalaikio pinigų srauto augimo prielaida, %	0%	0,5%	1,0%	1,5%	2,0%	2,5%	3,0%
Atsiperkamoji vertė, mln. EUR	160	171	185	202	226	258	304
Atsiperkamoji vertė lyginant su balansine verte, mln. EUR	-30	-19	-5	13	36	68	115

Ankstesniųjų metų elektrinių vertės sumažėjimo peržiūra

2018 m. gruodžio 31 d. Grupės vadovybė įvertino išorinius (ekonominės ir teisinės aplinkos, rinkos struktūros, palūkanų normos ir kt. pokyčius) ir vidinius (turto naudojimo paskirties, naudingo tarnavimo laiko pasikeitimo, turto galimybės generuoti pinigų srautus ir kt. pokyčius) veiksniai, galinčius įtakoti ilgalaikio turto vertę ir identifikavo galimas vertės sumažėjimo indikacijas Elektrėnų komplekse, ilgalaikio materialiojo turto kategorijoje Šiluminės elektrinės statinių ir įrenginių turto, kurį sudaro Rezervinė elektrinė, Kombinuoto ciklo blokas, Biokuro ir Garo katilinės.

Vertės sumažėjimo požymių Hidroelektrinės ir Hidroakumuliacinės elektrinės statinių ir įrenginių turto grupei, kuriai priklauso Kruonio hidroakumuliacinė elektrinė ir Kauno Algirdo Brazausko Hidroelektrinė, nebuvo nustatyta.

4.5 Investicijų į dukterines įmones ir gautinų sumų vertės sumažėjimo patikrinimas

Nors Bendrovės dukterinių įmonių AB „Energijos skirstymo operatorius“ ir AB „Ignitis gamyba“ akcijomis prekiaujama Vertybinių popierių biržoje Nasdaq Vilnius, Grupės vadovybės vertinimu, ši rinka nėra pakankamai aktyvi, kad skelbiamą biržos akcijų kainą būtų galima laikyti investicijų į dukterines įmones tikrąja verte finansinių ataskaitų datą.

2019 m. gruodžio 31 d. Bendrovės vadovybė įvertino ar yra investicijų į dukterines įmones ir gautinų sumų vertės sumažėjimo požymių atsižvelgiant į išorinius (ekonominės ir teisinės aplinkos, rinkos struktūros, palūkanų normos ir kt. pokyčius) ir vidinius veiksniai (investicijų grąža, veiklos rezultatai ir kt.), galinčius įtakoti investicijų į dukterines įmones ir gautinų sumų vertės sumažėjimą.

Bendrovei nustačius, kad yra investicijų į dukterines įmones ir gautinų sumų vertės sumažėjimo požymių 2019 m. gruodžio 31 d. buvo atlikti vertės sumažėjimo testai šioms dukterinėms įmonėms: AB „Energijos skirstymo operatorius“, UAB „Ignitis“, UAB „Ignitis renewables“, UAB „Eurakras“, UAB „Vėjo vatas“, UAB „Vėjo gūsis“, Tuuleenergia OÜ, NT Valdos UAB ir UAB Elektroninių mokėjimų agentūra. Vertės sumažėjimo požymiai yra indikuojami tada, kai egzistuoja bent viena iš žemiau išvardintų sąlygų (išskyrus naujai įsteigtas bendroves):

1. Faktinė patikslinta EBITDA yra mažesnė nei biudžetuota patikslinta EBITDA
2. Faktinis patikslintas grynasis pelnas yra mažesnis nei išmokėtų dividendų suma
3. Investicijų apskaitinė vertė yra aukštesnė nei nuosavybės apskaitinė vertė.

AB „Energijos skirstymo operatorius“

2019 m. gruodžio 31 d. Bendrovė atliko investicijas į dukterinę įmonę AB „Energijos skirstymo operatorius“ vertės sumažėjimo testą ir nustatė, kad 2019 m. gruodžio 31 d. nėra investicijos į AB „Energijos skirstymo operatorius“ vertės sumažėjimo.

Atliekant investicijos vertės sumažėjimo testą. Bendrovė naudojo šias pagrindines prielaidas:

1. Dujų skirstymo veiklai pinigų srautai planuoti iki 2074 m.. nes dujų skirstymo veikla reglamentuojama remiantis ilgalaikio materialiojo turto reguliuojama baze, kurią didžiąja dalimi sudaro ilgo naudojimo (55 m.) turtas; po 2074 m. skaičiuotas tęstinis pinigų srautas;
2. Elektros skirstymo veiklai pinigų srautai planuoti iki 2059 m.. nes elektros skirstymo veikla reglamentuojama remiantis ilgalaikio turto reguliuojama baze, kurią didžiąja dalimi sudaro ilgo naudojimo (40 m.) turtas – elektros linijos. Po 2059 m. skaičiuotas tęstinis pinigų srautas;
3. Planuojamų pinigų srautų periodui (elektrai nuo 2026m.. o dujoms nuo 2024m.) taikoma 5.96 proc. investicijų grąžos norma (apskaičiuota pagal viešai VERT tinklapyje skelbiamus skaičiavimo duomenis. VERT patvirtintą WACC Metodiką bei pagal planuojamas rinkos tendencijas);
4. Diskontuojant pinigų srautus buvo naudota po mokesčių 5,07 proc. diskonto norma;
5. Bendrovės veiklos sąnaudos 2020 m. planuojamos pagal patvirtintą biudžetą. 2021-2030 m. periodu planuojamos pagal ESO strategijoje numatomas veiklos sąnaudų mažinimo kryptis (planuojama, kad iki 2030 m. veiklos sąnaudų lygis bus iki 16 proc. mažesnis nei regulatoriaus leistinas sąnaudų lygis (apskaičiuotas pagal rinkos prognozuojamas makroekonominės prielaidas (darbo užmokesčio augimą ir infliaciją)). dėl vykdomų veiklos meistriškumo priemonių (procesų peržiūra, robotizavimas, patobulinimai) bei duomenimis grįstų sprendimų diegimo, kurie leis efektyviau vykdyti veiklą). nuo 2031 m. planuojami pokyčiai pagal vertinimo metu galiojančias vidutinio metinio vartotojų kainų indekso (VKI) ir darbo užmokesčio kitimo projekcijas;

Už metus, pasibaigusius 2019 m. gruodžio 31 d.

Visos sumos tūkstančiais eurų, jei nenurodyta kitaip

6. Skaičiuojant pajamų lygį nėra vertinama, kad dėl planuojamo įmonės efektyvumo bus gautas papildomas pelnas;
7. Investicijos nurodytos pagal patvirtintą 10-ies metų investicijų planą, po to remiamasi vadovybės prielaidomis.

Bendrovė atliko vertės sumažėjimo testo jautrumo analizę nestebimų duomenų pokyčiams:

1. Diskonto normos pokyčiai turi reikšmingą įtaką vertinimo rezultatui. Atlikta jautrumo analizė rodo, kad 0,5 p.p. diskonto normos svyravimas lemtų 34,1 mln. Eur vertės sumažėjimą (jei naudojama diskonto norma – 5,57 proc.). Jei būtų naudojama 4,57 proc. diskonto norma įtakos investicijos vertei nebūtų.
2. Investicijų gražos norma turi reikšmingą įtaką vertinimo rezultatui. Atlikta jautrumo analizė rodo, kad 0,5 p.p. svyravimas lemtų 60 mln. Eur vertės sumažėjimą (jei naudojama gražos norma – 5,46 proc.). Jei būtų naudojama 6,46 proc. diskonto norma įtakos investicijos vertei nebūtų.

UAB Ignitis

2019 m. gruodžio 31 d. Bendrovė atliko investicijos į dukterinę įmonę UAB Ignitis vertės sumažėjimo testą ir nustatė, kad 2019 m. gruodžio 31 d. nėra investicijos vertės sumažėjimo. Bendrovė nustatė, kad investicijos balansinė vertė yra mažesnė už numatomą atsiperkamąją vertę, ir atstatė 4.010 tūkst. EUR vertės sumažėjimą. Atliekant 2019 m. gruodžio 31 d. UAB Ignitis vertės sumažėjimo testą Bendrovė naudojo diskontuotų pinigų srautų metodą. Diskontuojant pinigų srautus naudota 8,3 proc. diskonto norma (po mokesčių). (detalesnę informaciją žr. 9 pastaboje)

Bendrovė atliko vertės sumažėjimo testo jautrumo analizę nestebimų duomenų pokyčiams. Atlikta jautrumo analizė rodo, kad 1,0 p.p. diskonto normos svyravimas neturi įtakos UAB Ignitis investicijos vertei.

UAB „Ignitis renewables“

2019 m. gruodžio 31 d. Bendrovė atliko investicijos į dukterinę įmonę UAB Ignitis renewables vertės sumažėjimo testą ir nustatė, kad 2019 m. gruodžio 31 d. nėra investicijos į UAB Ignitis renewables vertės sumažėjimo. UAB Ignitis renewables vertės sumažėjimo testo apimtyje yra ir dukterinių įmonių, kurias kontroliuoja UAB „Ignitis renewables“ (UAB Eurakras, UAB Vėjo vatas, UAB Vėjo gūsis) vertės sumažėjimo testai.

Vertės sumažėjimo testas buvo atliktas naudojant diskontuotų pinigų srautų metodą ir šias prielaidas:

1. Pinigų srautų prognozė apėmė laikotarpį iki 2045 m., nes įprastas vėjo jėginių parkų eksploatavimo laikotarpis yra 25–30 metų;
2. Remiantis trečiųjų šalių parengta vėjo jėginių parko studija arba faktine produkcijos apimtimi (priklauso nuo vėjų jėginės parko);
3. Per pirmuosius dvylika darbo mėnesių elektros kaina buvo lygi sutartam tarifui. Pasibaigus nustatyto tarifo galiojimo laikotarpiui, naudojama trečiųjų šalių parengta elektros energijos kainų prognozė,
4. Pinigų srautai buvo diskontuoti naudojant 4,7% diskonto normą (vidutinė svertinė kapitalo kaina atskaičius mokesčius).

Bendrovė atliko vertės sumažėjimo testo jautrumo analizę nestebimų duomenų pokyčiams. Atlikta jautrumo analizė rodo, kad 1,0 p.p. diskonto normos svyravimas neturi įtakos UAB Ignitis renewables investicijos vertei.

Tuuleenergia OÜ

2019 m. gruodžio 31 d. Bendrovė atliko investicijos į dukterinę įmonę Tuuleenergia OÜ vertės sumažėjimo testą ir nustatė, kad 2019 m. gruodžio 31 d. nėra investicijos į Tuuleenergia OÜ vertės sumažėjimo.

Atliekant vertės sumažėjimo testą, Bendrovė naudojo diskontuotų pinigų srautų metodą taikant šias pagrindines prielaidas:

1. Pinigų srautai planuoti iki 2038 m.;
2. Gamybos kiekis kiekvienais metais pastovus, remiantis parengta trečiosios šalies vėjo parko studija;
3. Pirmaisiais dvylika eksploatavimo metų prie elektros rinkos kainos yra gaunama 54,00 EUR/MWh feed-in premija;
4. Diskontuojant pinigų srautus naudota 4,3 proc. diskonto norma (po mokesčių).

Bendrovė atliko vertės sumažėjimo testo jautrumo analizę nestebimų duomenų pokyčiams. Atlikta jautrumo analizė rodo, kad 1,0 p.p. diskonto normos svyravimas neturi įtakos Tuuleenergia OÜ investicijos vertei.

UAB NT Valdos

2019 m. gruodžio 31 d. Bendrovė atliko investicijos į dukterinę įmonę UAB NT Valdos vertės sumažėjimo testą ir nustatė, kad 2019 m. gruodžio 31 d. nėra investicijos vertės sumažėjimo. Bendrovė nustatė, kad investicijos balansinė vertė yra mažesnė už numatomą atsiperkamąją vertę, ir atstatė 9.035 tūkst. EUR vertės sumažėjimą. (9 pastaba, įstatinio kapitalo mažinimas)

Atliekant 2019 m. gruodžio 31 d. UAB NT Valdos vertės sumažėjimo testą Bendrovė naudojo grynojo turto metodą. Nustatant investicijos grynąją turto vertę, visas dukterinės įmonės turtas (ilgalaikis ir trumpalaikis) buvo įvertintas rinkos verte, atėmus visas dukterinės įmonės skolas ir įsipareigojimus.

UAB Elektroninių mokėjimų agentūra

2019 m. gruodžio 31 d. Bendrovė atliko investicijos į dukterinę įmonę UAB Elektroninių mokėjimų agentūra vertės sumažėjimo testą ir nustatė, kad 2019 m. gruodžio 31 d. nėra investicijos į UAB Elektroninių mokėjimų agentūra vertės sumažėjimo. Bendrovė naudojo diskontuotų pinigų srautų metodą. Diskontuojant pinigų srautus naudota 5,6 proc. diskonto norma (po mokesčių).

Bendrovė atliko vertės sumažėjimo testo jautrumo analizę nestebimų duomenų pokyčiams. Atlikta jautrumo analizė rodo, kad 1,0 p.p. diskonto normos svyravimas neturi įtakos UAB Elektroninių mokėjimų agentūra investicijos vertei.

2019 m. gruodžio 31 d. Bendrovė nenustatė vertės sumažėjimo požymių investicijoms į kitas dukterines įmones.

Praeity metų Investicijų ir gautinų sumų vertės sumažėjimo testai

2018 m. gruodžio 31 d. Bendrovės vadovybė atliko vertės sumažėjimo testą, kad nustatytų investicijų į dukterines įmones ir gautinas sumas vertės sumažėjimo požymius, atsižvelgiant į išorinius veiksnius (ekonominės ir teisinės aplinkos pokyčius, reguliacinę aplinką, palūkanų normą, ir t.t.) ir vidinius veiksnius (investicijų grąža, veiklos rezultatai ir kt.), kurie gali turėti įtakos investicijų į dukterines įmones ir gautinų sumų vertės sumažėjimui.

2018 m. gruodžio 31 d. nustačiusi vertės sumažėjimo požymius investicijoms į dukterines įmones ir gautinas sumas, Įmonė atliko šių dukterinių įmonių vertės sumažėjimo testus: AB „Energtijos skirstymo operatorius“, UAB „Ignitis“, UAB „Eurakras“, OÜ Tuuleenergia, UAB „Energetikos paslaugų ir rangų organizacija“. Investicijų į dukterines įmones vertės sumažėjimo nenustatyta, išskyrus investiciją į UAB „Energetikos paslaugų ir rangos organizacija“.

2018 m. Gruodžio 31 d. Bendrovė nustatė 6.723 tūkst. Eur vertės investicijų į UAB „Energetikos paslaugų ir rangos organizacija“ vertės sumažėjimą. Pripažinus vertės sumažėjimą, investicijos atsiperkamoji vertė (lygi jos tikrajai vertei) buvo lygi 0 tūkst. Eur (9 pastaba).

4.6 Prestižo vertės sumažėjimas Grupės ataskaitose

Bendrovė atliko 1.461 tūkst. Eur prestižo, pripažinto pripažintą įsigyjant dukterinę įmonę UAB „Eurakras, bei 2.150 tūkst. Eur prestižo, pripažinto įsigyjant dukterinę įmonę UAB „VVP Investment“, vertės sumažėjimo testą ir nenustatė vertės sumažėjimo požymių (43 pastaba).

4.7 Vertinimai, susiję su UAB „Kauno kogeneracinė jėgainė“ kontrole

2019 m. gruodžio 31 d. Bendrovei priklauso 51 proc. UAB „Kauno kogeneracinė jėgainė“ (toliau „KKJ“) akcijų ir 49 proc. akcijų priklauso UAB „FORTUM HEAT LIETUVA“ (toliau „FORTUM“).

Abu akcininkai pasirašė Akcininkų sutartį, kurioje nustatyta, kad svarbūs verslo valdymo sprendimai vienbalsiai turi tvirtinti akcininkai ir / arba Valdyba, kurią sudaro vienodas abiejų akcininkų atstovų skaičius bei vienas nepriklausomas narys. Tuo atveju, jeigu akcininkai nepasiektų bendros nuomonės akklavietės situacijoje Bendrovei yra numatyta opciono teisė įsigyti visas FORTUM turimas KKJ akcijas, tuo tarpu FORTUM numatyta opciono teisė parduoti visas turimas KKJ akcijas Bendrovei už kainą, kurios apskaičiavimas apibrėžtas akcininkų sutartyje. Dėl šios priežasties vadovybė nustatė, kad Grupė turi KKJ kontrolę, nes opcionas galėtų būti įgyvendintas, kai reikės priimti sprendimus.

Grupės vadovybės nuomone, pirkimo opciono vykdymo kaina, kurią Bendrovė privalės sumokėti FORTUM už išperkamas FORTUM nuosavybės teise priklausančias KKJ akcijas, jei Bendrovė pasirinktų jas pirkti, prilygsta šių akcijų tikrajai vertei reikšmingumo ribose (reikšmingumo ribos apibrėžiamos, remiantis geriausiomis vertinimo praktikomis, kaip +/- 15% nuo rinkos vertės).

2019 m. gruodžio 31 d. Grupė apskaitė 16.660 tūkst. Eur (2018 m. gruodžio 31 d. – 16.660 tūkst. Eur) pardavimo opciono vykdymo įsipareigojimą (31 pastaba). Pardavimo opcionas parodo grynąją dabartinę vertę pinigų sumos, kuri būtų sumokėta FORTUM už KKJ akcijas akklavietės situacijoje, jeigu pardavimo opcionas būtų realizuotas.

4.8 Atidėtas mokėjimas už perleistas Litgrid AB akcijas

2012 m. Bendrovės valdomos Litgrid AB akcijos buvo atlygintinai perduotos naujai įsteigta uždarajai akcinei bendrovei UAB „EPSO-G“, atsižvelgiant į nepriklausomų vertintojų nustatytą akcijų rinkos vertę. Litgrid AB akcijų pirkimo-pardavimo sutartyje yra numatytas galutinės kainos priedas, kurio dydis priklauso nuo elektros perdavimo veiklos reguliuojamo turto grąžos 2014 – 2018 metais.

Bendrovė atliko kainos priedo įvertinimą ir nustatė, kad vadovaujantis Litgrid AB akcijų pirkimo-pardavimo sutartimi 2019 m. gruodžio 31 d. kainos priedo vertė yra neigiama ir sudaro 4.679 tūkst. Eur (2018 m. gruodžio 31 d. – 4.679 tūkst. Eur). Pagal UAB „EPSO-G“ atliktus skaičiavimus, kainos priedo vertė yra neigiama ir siekia 27.075 tūkst. Eur (2018 m. gruodžio 31 d. – 27.075 tūkst. Eur).

Bendrovė su UAB „EPSO-G“ skaičiavimais nesutinka. Šiuo metu vyksta diskusijos susidariusiai situacijai išspręsti. Finansinės padėties ataskaitos sudarymo tikslais Bendrovės vadovybė, remdamasi prielaida, kad galimas susitarimas tarp šalių yra vidurkis tarp Bendrovės ir UAB „EPSO-G“ skaičiavimo, įvertino ir apskaitė kainos priedo sumažėjimą, kurio vertė 2019 m. gruodžio 31 d. yra 15.877 tūkst. Eur (2018 m. gruodžio 31 d. – 15.877 tūkst. Eur). Pritaikius šią prielaidą už Litgrid AB akcijų pardavimą gautina suma, kuri sudarė 174.535 tūkst. Eur, buvo sumažinta 15.877 tūkst. Eur suma, nes pardavimo kaina bus pakoreguota kainos priedu.

Atidėtas gautinas mokėjimas yra priskiriamas 3 tikrosios vertės hierarchijos lygiui.

4.9 Grupės ir Bendrovės ilgalaikis turtas, skirtas parduoti ir Nutraukta veikla

Ilgalaikis turtas skirtas parduoti

Grupės ir Bendrovės ilgalaikis materialusis turtas ir perleidžiamo turto grupės pripažįstami skirtais pardavimui, jeigu jo apskaitinę vertę ketinama atgauti iš pardavimo sandorio, o ne iš nepertraukiamo naudojimo, turtą ir perleidžiamo turto grupes galima nedelsiant parduoti ir kai labai tikėtina galimybė greitai parduoti esant dabarinei jo būklei, įprastomis tokio turto ir perleidžiamos grupės pardavimo sąlygomis. Grupės ir Bendrovės vadovybė planuoja turto ir perleidimo grupės pardavimą ir aktyviai vykdo pirkėjų paieškas. Turto pardavimas turėtų būti įvykdytas per metus nuo pripažinimo turtu, skirtu parduoti, datos ir nėra požymių, rodančių atliekamus reikšmingus pardavimo planų pakeitimus arba kad planų bus atsisakyta.

Grupės ilgalaikį turtą skirtą parduoti, sudaro ilgalaikis materialusis turtas bei perleidžiamo turto grupė, kurioje apskaityta patronuojamos įmonės „Transporto valdymas“ UAB transporto veikla bei patronuojamos įmonės UAB „Duomenų logistikos centras“ informacinių technologijų veikla (20 pastaba).

Transporto veiklą sudaro transporto priemonės, transporto priemonių nuomos sutartys, kurias planuojama perleisti visas kartu ir kitas su veikla susijęs turtas ir įsipareigojimai. Transporto veikla klasifikuojama Grupės finansinėse ataskaitose kaip turtas skirtas parduoti, atsižvelgiant į Grupės vadovybės sprendimą parduoti veiklą bei vykdomą būsimo investuotojo atranką, su kuriuo bus sudarytas transporto veiklos pardavimo sandoris.

UAB „Ignitis grupė“, įmonės kodas 301844044, Žvejų g. 14, LT-09310 Vilnius, Lietuva AIŠKINAMASIS RAŠTAS

Už metus, pasibaigusius 2019 m. gruodžio 31 d.

Visos sumos tūkstančiais eurų, jei nenurodyta kitaip

2016 m. lapkričio mėn. Bendrovės akcininkas priėmė sprendimą pradėti Bendrovės dukterinės įmonės UAB „Duomenų logistikos centras pardavimo procesą“. 2017 m. rugpjūčio 7 d. Bendrovė paskelbė, kad pasirašė įmonės akcijų pirkimo – pardavimo sutartį. 2018 m. birželio 21 d. Konkurencijos taryba nutraukė koncentracijos nagrinėjimo procedūras gavus pirkėjo pranešimą apie planus atsisakyti koncentracijos. Bendrovė priėmė sprendimą pritarti sutarties nutraukimui su pirkėju. Bendrovė neatsisako savo planų parduoti įmonę ir toliau yra ieškomas potencialus pirkėjas bei atnaujintas UAB „Duomenų logistikos centro“ pardavimo procesas.

2019 m. gruodžio 31 d. Bendrovės finansinės padėties ataskaitoje 4.705 tūkst. Eur (2018 m. gruodžio 31 d. 4.705 tūkst. Eur) investicija į UAB „Duomenų logistikos centras“ apskaityta ilgalaikio turto, skirto parduoti, straipsnyje.

2019 m. gruodžio 31 d. Bendrovės finansinės padėties ataskaitoje 2.359 tūkst. Eur (2018 m. gruodžio 31 d. – 2.359 tūkst. Eur) investicija į UAB „Transporto valdymas“ apskaityta ilgalaikio turto, skirto parduoti, straipsnyje.

Grupės ir Bendrovės vadovybė 2020 metais planuoja tęsti aktyvius turto pardavimus bei tikisi, jog 2017-2018 m. pradėti parduoti turto objektai bus parduoti per 2020 metus.

Nutraukta veikla

2019 m. gruodžio 31 d. Grupė dukterines įmones UAB „Transporto valdymas“ ir UAB „Duomenų logistikos centras“ finansinės būklės ataskaitoje pripažino turtu, skirtu parduoti (20 pastaba), o dukterinių įmonių įsipareigojimus pripažino įsipareigojimais, tiesiogiai susijusiais su turtu, skirtu parduoti. Grupė apsvairstė, ar dukterinių įmonių veiklos rezultatai pagal 5-ajame TFAS „Parduoti laikomas ilgalaikis turtas ir nutrauktos veiklos“ nustatytus reikalavimus atitinka Grupės nutrauktą veiklą. 5-ajame TFAS nutraukta veikla yra apibrėžta kaip „ūkio subjekto dalis, kuri buvo parduota arba klasifikuojama kaip laikoma parduotumui ir: a) atspindi atskirą pagrindinę verslo liniją arba geografinę veiklos sritį; b) yra bendro suderinto plano, skirto atskirti pagrindinę verslo kryptį arba geografinę veiklos sritį, dalis; arba c) yra dukterinė įmonė, įsigyta tik siekiant perparduoti. Grupės vadovybė priėmė sprendimą, kad dukterinių įmonių veikla nėra atskira pagrindinė grupės verslo kryptis, todėl dukterinių įmonių rezultatai neatitinka nutrauktos veiklos apibrėžimo, pateikto 5-ajame TFAS.

4.10 Atidėjiniai servitūtų kompensacijoms

2017 m. lapkričio 1 d. įsigaliojo Lietuvos Respublikos elektros energetikos įstatymo pakeitimai, kuriais numatytas servitūtų, nustatomų operatoriui nepriklausančios žemės sklypuose įrengiant elektros tinklus, atlygintinumas. Šiame įstatyme numatyta, kad tiesiant persiuntimo, skirstomuosius tinklus ar įrengiant kitus elektros įrenginius, bus mokamos vienkartinės kompensacijos nuostoliams už įstatyminių servitūtų (įsigaliojusiu iki 2004 m. liepos 10 d.) nustatymą atlyginti. Servitūtų išmokėjimo metodika įsigaliojo nuo 2018 m. liepos 31 d. Atliekant šį įvertinimą buvo daroma reikšminga prielaida dėl žemės savininkų, kurie kreipsis į Grupę dėl kompensacijos, skaičiaus, kadangi įstatymas numato kompensacijų mokėjimą tiems savininkams, kurie kreipsis dėl jų gavimo. Pirminio pripažinimo metu Grupė prisipažino 28.563 tūkst. Eur vertės nematerialiųjų turtą (turtas apskaitomas savikaina, atėmus vertės sumažėjimą, naudingo tarnavimo laikas yra neribotas) ir ilgalaikio įsipareigojimo atidėjinį pagal TAS 37, kurio suma sudarė 28.725 tūkst. eur (atidėjinys apskaičiuotas diskontuota verte). 2018 - 2019 metais išmokėtų kompensacijų suma sudarė 1.674 tūkst. eur. Šia suma buvo sumažintas servitūtų kompensacijų atidėjinys.

2019 metų pabaigai Grupė įvertino pagrindines atidėjinio apskaičiavimo prielaidas, t. y. tikėtiną kompensacijų išmokėjimo laiką, besikreipiančių asmenų kiekį, laikotarpį per kurį bus išmokėtos visos išmokos, bei diskonto normą. Remiantis turima faktine istorine informacija bei atnaujintomis prielaidomis buvo apskaičiuoti ir apskaityti: a) ilgalaikio nematerialiaus turto suma, kurią sudaro 26.426 tūkst. Eur, b) ilgalaikio įsipareigojimo atidėjinys, kurį sudaro 23.018 tūkst. Eur, c) ilgalaikio įsipareigojimo atidėjinio trumpalaikė dalis, kurią sudaro 3.893 tūkst. Eur. Diskonto norma atidėjiniui apskaičiuoti buvo parinkta remiantis panašių įsipareigojimų skolinimosi norma, sudaranti 0,559% (2018 gruodžio 31 d - 1,135%). Skačiuojant išmokų bendrą sumą buvo pritaikytas klientų, kurie tikėtina nesikreips išmokų, procentas – 15% (2018 m. taikytas procentas – 5%), kuris nustatytas vadovybės vertinimu bei remiantis faktiškai besikreipiančių klientų skaičiumi per 2018 - 2019 m. Laikotarpis, per kurį klientai kreipsis kompensacijų, nustatytas 10 metų nuo metodikos įsigaliojimo dienos bei pritaikant papildomą 1 metų terminą kompensacijai išmokėti nuo prašymo pateikimo dienos (metodikos nuostatose kompensacijos išmokėjimui numatyti dveji metai nuo prašymo pateikimo dienos, tačiau faktiškai Grupė išmoka vienerių metų bėgyje). Pažymėtina, kad atidėjinio vertė gali kisti priklausomai nuo besikreipiančių skaičiaus, žemiau pateikiama jautrumo analizė:

	Besikreipiančių klientų proc.				
	80%	85%	90%	95%	100%
Atidėjinų servitūtų kompensacijoms pokytis, tūkst. Eur	-1,725	-	+1,770	+3,530	+5,280

2019 m. gruodžio 31 d. atidėjinio vertė buvo 26.952 tūkst. Eur (2018 m. gruodžio 31 d. – 28.023 tūkst. Eur) (28 pastaba). Visa atidėjinio suma priskiriama prie ilgalaikių įsipareigojimų, atsižvelgiant į aukščiau minėtas metodikos nuostatas, pagal kurias vienkartinė kompensacija už įstatymu nustatytą servitūtą išmokama per 2 metus nuo reikalavimus atitinkančio prašymo pateikimo dienos.

4.11 Nustatymas, ar įstatyminiai ir sutartiniai servitutai yra nuoma

Grupės vadovybė išanalizavo, ar įstatyminiai ir sutartiniai servitutai patenka į 16-ojo TFAS „Nuoma“ taikymo sritį, ir padarė išvadą, kad įstatyminiams ir sutartiniams servitutai netaikomi 16-ojo TFAS „Nuoma“ reikalavimai, nes šiems servitutams nėra laiko apribojimų ir Grupė gali juos naudoti neribotą laikotarpį.

4.12 Nustatymas, ar Grupė veikia kaip pagrindinė sutarties šalis, ar kaip agentas elektros energijos persiuntimo, kuris apima perdavimą ir skirstymą, ir dujų skirstymo paslaugose

Elektros persiuntimo paslaugos

Teikdama elektros energijos persiuntimo (įskaitant perdavimo ir paskirstymo) paslaugas galutiniams vartotojams, Grupė Lietuvoje ir Latvijoje įsigyja elektros energijos perdavimo paslaugas iš perdavimo tinklo operatoriaus (nepriklausančio Grupei), o Latvijoje įsigyja elektros energijos skirstymo paslaugas iš skirstymo tinklo operatoriaus, kuris nepriklauso Grupei. Grupės vadovybė išanalizavo susijusias sutartis su elektros energijos perdavimo ir skirstymo tinklų operatoriais bei sutartis su klientais, taip pat įvertino taikytiną teisinę aplinką, kad padarytų išvadą, ar Grupė veikia kaip pagrindinė sutarties šalis, ar kaip tarpininkė elektros skirstymo srityje Lietuvoje ir elektros persiuntimo (įskaitant perdavimą ir skirstymą) srityje Latvijoje ir apsvairstė toliau pateiktus argumentus:

- Pagal įstatymus elektros energijos persiuntimo paslaugą sudaro: i) elektros energijos perdavimas aukštos įtampos tinklais ir (ii) skirstymo žemos ir vidutinės įtampos tinklais paslaugos. Elektros skirstymo paslaugas teikia skirstymo tinklo operatorius. Lietuvoje skirstomųjų tinklų operatorius

Visos sumos tūkstančiais eurų, jei nenurodyta kitaip

- yra Grupė, Latvijoje - įmonė, nepriklausanti Grupei. Perdavimo paslaugas teikia perdavimo sistemos operatorius, kuris nepriklauso Grupei.
- Grupė kontroliuoja perdavimo paslaugas Lietuvoje prieš persiūsdama jas galutiniam vartotojui dėl šių priežasčių:
 - Grupė pirmiausia yra atsakinga už elektros energijos perdavimo paslaugas galutiniams vartotojams.
 - Grupė prisiima nuostolių riziką nutrukus elektros tiekimui, neatsižvelgiant į tai, ar tai buvo perdavimo ar skirstymo tinklų gedimas.
 - Grupė gali pati nustatyti galutinę skirstymo kainą, o perdavimo komponentas nėra tiesiogiai įtraukiamas į klientui išrašomą sąskaitą kaip tarpininko kainos elementas
- Grupė nekontroliuoja perdavimo ir skirstymo paslaugų Latvijoje prieš persiūsdama jas galutiniam vartotojui dėl šių priežasčių:
 - Grupė nėra atsakinga už visas persiuntimo paslaugas, nes pagal įstatymus ir kitus teisės aktus bei sutartis su klientais perdavimo ir skirstymo tinklo savininkas prisiima visą atsakomybę;
 - Grupė taip pat nepatiria atsargų rizikos, nes persiuntimo paslaugų kaina nustatoma pagal skaitiklių rodmenis - t.y. persiuntimo mokesčiai grupei imamas tik už galutinio vartotojo sunaudotą elektros energijos kiekį;
 - Persiuntimo komponentų kainas nustato tinklo operatorius, kuris nepriklauso grupei, ir jas patvirtina reguliuojanti institucija.

Remiantis aukščiau išvardintais argumentais, Grupės vadovybė priėmė sprendimą, kad Grupė:

- Veikia kaip tarpininkas elektros persiuntimo ir skirstymo paslaugose, įsigytose iš Latvijos elektros persiuntimo sistemos operatoriaus (4.27 pastaba),
- Veikia kaip pagrindinė sutarties šalis elektros perdavimo paslaugose, įsigytose iš Lietuvos elektros perdavimo sistemos operatoriaus.

Dujų skirstymo paslaugos

Teikdama dujų skirstymo paslaugas klientams Lietuvoje, Grupė naudoja savo skirstymo tinklu, Latvijoje - Grupė šias paslaugas perka iš įmonės, kuri nėra Grupės dalis. Grupės vadovybė išanalizavo susijusias sutartis su Latvijos dujų skirstymo tinklų operatoriumi bei sutartis su klientais, taip pat įvertino taikytiną teisinę aplinką, kad padarytų išvadą, ar Grupė veikia kaip pagrindinė sutarties šalis, ar kaip tarpinė dujų skirstymo srityje Latvijoje ir apsvarstė toliau pateiktus argumentus:

- Grupė nėra atsakinga už dujų skirstymo paslaugas, nes pagal įstatymus ir kitus teisės aktus bei sutartis su klientais skirstymo tinklo savininkas prisiima visą atsakomybę;
- Grupė taip pat neprisiima atsargų rizikos, nes skirstymo paslaugų kaina nustatoma pagal skaitiklių rodmenis - t. y. paskirstymo mokesčiai grupei imamas tik už galutinio vartotojo sunaudotą dujų kiekį;
- Skirstymo komponento kainą nustato tinklo operatorius, kuris nepriklauso Grupei, ir patvirtina reguliuojanti institucija.

Remiantis aukščiau išvardintais argumentais, Grupės vadovybė priėmė sprendimą, kad Grupė veikia kaip tarpininkas dujų skirstymo paslaugose, įsigytose iš Latvijos dujų skirstymo sistemos operatoriaus (4.27 Pastaba).

4.13 Nustatymas, ar Grupė veikia kaip pagrindinė sutarties šalis, ar kaip agentas dėl VIAP mokesčio ir SGGT saugumo dedamosios

Vadovybė priėmė reikšmingą sprendimą (žr. 4.27 pastabą) ir priėjo išvados, kad Grupė veikia kaip tarpinė rinkdama VIAP mokesčius ir SGGT saugumo komponentus iš klientų remdamasi šiais argumentais:

- 1) Grupė neatsako už VIAP ir SGGT projektus / iniciatyvas, todėl neatsako už tai, kad surinkti VIAP mokesčiai ir SGGT saugumo komponentai būtų naudojami pagal paskirtį,
- 2) Grupė nepatiria atsargų rizikos,
- 3) Grupė neturi teisinės galios nustatyti šių komponentų kainų.

4.14 Nustatymas, ar naujo vartotojo prijungimas prie tinklo yra atskiras vykdymo įpareigojimas nuo vykdomos skirstymo paslaugos

Grupės vadovybė įvertinusi, kad Grupė yra sudariusi galiojančią skirstymo paslaugų sutartį arba numanomą skirstymo paslaugų sutartį su nauju vartotoju tiek dujų, tiek elektros energijos skirstymui, taip pat padarė išvadą, kad naujų vartotojų prijungimas prie skirstomojo tinklo yra ne atskiras įvykdymo įsipareigojimas, o veikia neatsiejama elektros energijos ir dujų tiekimo ir skirstymo paslaugos dalis, nes jie abu yra labai susiję tarpusavyje dėl šių priežasčių:

- Dauguma naujų klientų sumoka prisijungimo mokesčius turėdami vieną tikslą - naudotis tinklu, taigi, žvelgiant iš kliento perspektyvos, yra viena paslauga, kurią Grupė teikia klientams, t. y. nuolatinė prieiga prie skirstomojo tinklo.
- prijungimo mokesčiai neatspindi 100% Grupės patiriamų prisijungimo išlaidų, o didelę dalį prijungimo sąnaudų padengimo Bendrovė įmonė surenka per skirstymo tarifą,
- prijungimo ir skirstymo paslaugos yra labai susijusios, nes nuolatinio vartojimo negalima užtikrinti neprijungus vartotojo prie tinklo.
-

4.15 Specialiųjų žemės naudojimo sąlygų (apsaugos zonų) atidėjins

2019 m. birželio 6 buvo patvirtintas Lietuvos Respublikos specialiųjų žemės naudojimo sąlygų įstatymas, kuriame įtvirtinta prievolė Grupei įregistruoti specialiąsias apsaugos sąlygas (apsaugos zonas) žemei šalia Bendrovės infrastruktūros objektų ir už jas sumokėti kompensacijas. Šiame įstatyme yra apibrėžiami tokių specialiųjų žemės teritorijų registravimo tvarka ir principai bei numatyta, kad turi būti mokamos kompensacijos už specialiųjų žemės teritorijų naudojimą pagal Lietuvos Respublikos Vyriausybės patvirtintą tvarką.

Grupė teikdama VERT informaciją dėl elektros ir dujų kainų viršutinių ribų 2020 metams įvertino tai, kad minėtas Lietuvos Respublikos specialiųjų žemės naudojimo sąlygų įstatymas įsigalios nuo 2020-01-01 dienos ir per 3 metus turi būti įregistruotos visos specialiųjų žemės naudojimo sąlygos ir atitinkamai išmokėtos kompensacijos. VERT atitinkamai įtraukė apsaugos zonų registravimo kaštus į 2020 metų elektros ir dujų skirstymo viršutinį pajamų lygį. Kompensacijų kaštai už apsaugos zonas nebuvo įvertinti 2020 m. skirstymo kainos viršutinėse ribose. Į 2020 metų elektros skirstymo kainą įtraukta 8.059 tūkst. Eur, o į dujų skirstymo kainą – 269 tūkst. Eur apsaugos zonų registravimo kaštų. Atitinkamai buvo pripažintas 8.328 tūkst. Eur atidėjins kaip geriausias vadovybės įvertinimas (28 pastaba).

Visos sumos tūkstančiais eurų, jei nenurodyta kitaip

2021 ir 2022 metų apsaugos zonų registravimo kaštų bei kompensacijų kaštų atidėjiny s nėra formuojamas, kadangi nėra patvirtintų įstatymą įgyvendinimą reglamentuojančių teisės aktų: (Nekilnojamojo turto registro nuostatų naujos redakcijos, kompensacijų mokėjimo už specialiąsias apsaugos zonas metodikos) ir yra neapibrėžtumas dėl tokių zonų įregistravimo darbų apimtys. Grupės vadovybės vertinimu 2021 ir 2022 metais kompensacijų už apsaugos zonų registraciją, įvertinant, kad registravimo procese bus reikalingos matininkų ir/ ar kitų kvalifikuotų specialistų paslaugos rengiant specialiujų žemės sąlygų planus/ žemėlapius, kaštai galėtų būti analogiški 2020 metų kaštams ir sudaryti kasmet po 8,3 mln. Eur, laikotarpiu 2020-2022 – 24,9 mln. Eur. Jeigu Lietuvos Respublikai Vyriausybei patvirtinus naują Nekilnojamojo turto registro nuostatų redakciją rengiant specialiujų žemės sąlygų planus/ žemėlapius nebūtų reikalingos matininkų ir / ar kitų kvalifikuotų specialistų paslaugos, laikotarpiu 2020-2022 m. reikalinga papildoma su šiuo įpareigojimu susijusi paslaugų suma (registrų, klientų informavimo, komunikacijos ir kitos išlaidos) apsaugos zonų registravimui būtų 3,6 mln. Eur.

Grupė nesuformavo atidėjinių kompensacijoms už specialiujų žemės teritorijų naudojimą tų žemių savininkams, kadangi Lietuvos Respublikos Vyriausybė dar nėra patvirtinusi specialiujų apsaugos zonų kompensacijų mokėjimo metodikos, kurioje būtų aprašytas kompensavimo mechanizmas ir terminai, todėl Bendrovės vadovybė negali patikimai įvertinti būsimų išlaidų.

4.16 Nuoma – sutarčių nuomos termino nustatymas ir papildomos skolinimosi normos įvertinimas

Sutarčių su atnaujinimo ir nutraukimo galimybėmis nuomos termino nustatymas

Grupė nuomos laikotarpį nustato kaip neatšaukiamą nuomos laikotarpį, apimančią laikotarpius, kuriems taikoma pasirinkimo teisė pratęsti nuomą, jei yra pagrįstai žinoma, kad ta pasirinkimo teise bus pasinaudota, arba laikotarpius, kuriems taikoma pasirinkimo teisė nutraukti nuomą, jei yra pagrįstai žinoma, kad ta pasirinkimo teise nebus pasinaudota.

Nustatydamas, ar yra pagrįstai žinoma, kad bus pasinaudota pasirinkimo teise pratęsti nuomą arba nepasinaudota pasirinkimo teise nutraukti nuomą, Grupė priima sprendimą. Ji apsvaisto visus svarbius veiksnius, kurie sukuria ekonominę paskatą pasinaudoti pasirinkimo teise pratęsti nuomą arba nepasinaudoti pasirinkimo teise nutraukti nuomą. Po pradinio įvertinimo Grupė iš naujo įvertina, ar ji pagrįstai žino, kad pasinaudos pasirinkimo teise pratęsti nuomą arba nepasinaudos pasirinkimo teise nutraukti nuomą, kai įvyksta reikšmingas įvykis arba reikšmingai pasikeičia Bendrovės kontroliuojamos aplinkybės (pvz., esminiai atlikti nuomojamo turto pagerinimai arba esminis nuomojamo turto pritaikymas).

Grupė įtraukė atnaujinimo periodą trumpesnio neatšaukiamo laikotarpio (t. y. nuo vienerių iki trejų, nuo trijų iki penkerių, nuo penkerių iki septynerių metų ir t. t.) nuomos termino dalį. Paprastai Grupė pasinaudoja galimybe pratęsti šias nuomas sutartis. Valstybinės žemės nuomai netaikoma pratęsimo sąlyga, po kurios nuomininkas turi pirmumo teisę pratęsti nuomos sutartį. Laikotarpiai, kuriems taikoma pasirinkimo teisė nutraukti nuomą, yra įtraukiami į nuomos laikotarpį tik, jeigu yra pagrįstai žinoma, kad tokia teise bus pasinaudota.

Priskaitytinos skolinimosi palūkanų normos apskaičiavimas

Grupė negali lengvai nustatyti nuomos sutartyje numatytos palūkanų normos, todėl ji taiko priskaitytiną skolinimosi palūkanų normą (PSPN) nuomos įsipareigojimams įvertinti (24 pastaba). PSPN – palūkanų norma, kurią Bendrovė turėtų mokėti, kad su panašiomis garantijomis panašiam laikotarpiui pasiskolintų lėšų, būtinų turtui, kurio vertė panaši į naudojimo teise valdomo turto vertę, įsigyti panašiomis ekonominėmis sąlygomis.

4.17 Gautinų sumų vertės sumažėjimas (tikėtinai kredito nuostoliai)

Grupė naudoja gautinų sumų vertės sumažėjimo koeficientų matricą prekybos gautinų sumų vertės sumažėjimui (tikėtiniems kredito nuostoliams) apskaičiuoti. Grupė apskaito tikėtinius kredito nuostolius (ECL), įvertindama individualiai ar kolektyviai gautinas sumas, taikydama atidėjimų matricas, kurias Grupės įmonės priima savo klientų / skolininkų atžvilgiu.

Tikėtinų kredito nuostolių matricos naudojimas

Bendrovė ir Grupės įmonės naudoja atidėjimų matricas, kad apskaičiuotų prekybos gautinų sumų tikėtinius kredito nuostolius. Atidėjinių normos yra pagrįstos pradelstomis dienomis įvairių klientų segmentų, turinčių panašius nuostolių modelius, grupėms (t. y. pagal kliento tipą).

Atidėjinių matricos iš pradžių yra pagrįstos Bendrovės ir Grupės įmonių istoriškai stebimais įsipareigojimų neįvykdymo lygiais. Bendrovė ir Grupės įmonės kalibruoja matricas, kad būtų pritaikyta istorinė kredito nuostolių patirtis su ateities informacija. Pavyzdžiui, jei tikimasi, kad per ateinančius metus ekonominės sąlygos (t. y. Bendrojo vidaus produkto pokyčiai) blogės ir dėl to gali išaugti įsipareigojimų neįvykdymo atvejų skaičius, tikslinamos istorinės įsipareigojimų neįvykdymo procentinės vertės. Kiekvieną ataskaitų pateikimo dieną atnaujinami istoriniai įsipareigojimų neįvykdymo rodikliai ir analizuojami į ateitį orientuoti įvertinimų pokyčiai.

Svarstymai susiję su istoriškai stebėtų įsipareigojimų neįvykdymo lygiu, prognozuojamomis ekonominėmis sąlygomis ir vertės sumažėjimu, reikalauja reikšmingų įvertinimų. Vertės sumažėjimo suma priklauso nuo aplinkybių pokyčių ir prognozuojamų ekonominių sąlygų. Grupės istorinė kredito nuostolių patirtis ir ekonominių sąlygų prognozė ateityje taip pat gali neatspindėti faktinio kliento įsipareigojimų neįvykdymo. Informacija apie Bendrovės prekybos gautinų sumų vertės sumažėjimą (tikėtinius kredito nuostolius) atskleista 16 pastaboje.

Individualus tikėtinų kredito nuostolių vertinimas

Sprendimas įvertinti individualiai gautinas sumas priklauso nuo galimybės gauti informacijos apie konkretaus kliento (paskolos gavėjo) kredito istoriją, jo finansinę būklę įvertinimo dieną, įskaitant į ateitį orientuotą informaciją, kuri leistų laiku nustatyti, ar labai padidėjo to kliento kredito rizika, leidžianti priimti sprendimą dėl to kliento / paskolos gavėjo numatytų kredito nuostolių pripažinimo visą gyvenimą. Šie apskaitiniai įvertinimai reikalauja reikšmingo sprendimo. Sprendimas grindžiamas informacija apie skolininko patiriamus didelius finansinius sunkumus, tikimybę, kad skolininkas bankrutuos ar įvyks bet koks kitas reorganizavimas, mokėjimų delspinigiai.

Neturint patikimų informacijos apie konkretaus skolininko kredito istoriją, jo finansinę būklę įvertinimo dieną, įskaitant ateities perspektyvas, šaltinių, įmonė / grupė skolą vertina bendrai.

4.18 Elektros energijos sąnaudų perdeklaravimas ir sukauptų pajamų apskaita

Remiantis istoriniais duomenimis, buvo nustatyta, kad augant elektros energijos skirstymo kainai, privatūs vartotojai paskutiniaisiais metų mėnesiais yra linkę deklaruoti didesnę elektros energijos suvartojimą, negu buvo suvartota iš tikrųjų. Kadangi Grupės elektros energijos skirstymo pajamos priklauso nuo vartotojų suvartotos elektros energijos deklaracijų, dėl per didelio deklaravimo (17 pastaba) išauga Grupės pajamos, todėl, norint įvertinti atidėtų pajamų dydį, Grupei reikia įvertinti perdeklaruojamo suvartojimo kiekį. Įvertinimas grindžiamas istoriniu vartotojų suvartojimu ir Grupės atliktu elektros tinklų technologinių nuostolių įvertinimu. Visos prielaidos yra peržiūrimos finansinių ataskaitų dieną (31 pastaba).

4.19 Mokesčių patikrinimai

Jei Grupė nustato, kad apmokestinimo traktavimas yra neapibrėžtas ir tai gali turėti įtakos 12-ojo TFAS taikymui, tuomet ji taiko 23 TFAAK aiškinimą. Šis aiškinimas netaikomas mokesčiams ar rinkliavoms, kuriems netaikomas 12 TAS, taip pat jame nėra konkrečiai apibrėžtų reikalavimų, susijusių su palūkanomis ir baudomis, susijusiomis su neapibrėžtu mokesčių traktavimu.

Jei Grupė nustato sritis, kurių mokesčių apskaičiavimo traktavimas kelia abejonių, jiems yra pripažįstami atidėjiniai, atsižvelgiant į tai, kad jei mokesčių apskaičiavimas bus atliktas netinkamai, ateityje mokesčius administruojančiai institucijai bus išmokamos piniginės lėšos. Atidėjiniai yra įvertinami geriausiu numatomos išmokėti sumos įvertinimu. Vertinimas grindžiamas Grupės mokesčių specialistų vertinimu, pagrįstu ankstesne tokios veiklos patirtimi, o kai kuriais atvejais - remiantis nepriklausomomis specialistų konsultacijomis mokesčių klausimais.

Nustatydama, ar mokesčių apskaičiavimo traktavimas nėra apibrėžtas, Grupė įvertina, ar yra tikimybė, kad mokesčių institucija gali ginčyti pritaikytą mokesčių apskaičiavimo principą. Pagal tai, kaip buvo vykdomos mokesčių prievolės, Grupė nustatė, kad tikėtina, kad, jei būtų vykdomas mokesčių apskaičiavimo patikrinimas, mokesčių administratorius pritarų taikomoms mokesčių apskaičiavimo procedūroms (taip pat ir dukterinių įmonių).

Pagal įstatymus mokesčių inspekcija gali bet kuriuo metu per 3 metus iš eilės po ataskaitinių mokesčių metų pabaigos patikrinti Grupės buhalterinę apskaitą ir apskaitos dokumentus bei nustatyti papildomus mokesčius ar baudas.

Grupės vadovybei nėra žinoma jokių aplinkybių, dėl kurių mokesčių patikrinimas šiuo atžvilgiu galėtų turėti reikšmingą materialinę įtaką.

4.20 Ilgalaikio materialiojo ir nematerialiojo turto naudingo tarnavimo laikotarpiai

Ilgalaikio materialiojo turto naudingo tarnavimo laikotarpiai nustatomi atsižvelgiant į panašaus turto naudingo tarnavimo laikotarpius. Tokie veiksniai kaip turto senėjimas technine arba komercine prasme, turto nusidėvėjimas mažina iš turto gaunamą naudą. Likę naudingo tarnavimo laikotarpiai nustatomi atsižvelgiant į dabartinę turto techninę būklę ir laikotarpį, per kurį Grupė tikisi gauti naudos iš turto. Svarbiausi yra šie veiksniai: (a) planuojamas turto naudojimas; (b) planuojamas fizinis nusidėvėjimas, kuris priklauso nuo turto eksploataavimo būdo; ir (c) turto senėjimas techniniu arba komerciniu atžvilgiu dėl pokyčių rinkoje (5, 6 pastabos).

4.21 Atidėjiniai Aplinkos taršos leidimams ir Elektrėnų komplekso demontavimui

Aplinkos taršos leidimai

Taršos išmetimo metu, atsiranda pareiga prisipažinti įsipareigojimus lygius padarytai taršai. Šis įsipareigojimas yra atidėjinys, kuriam taikomas 37-asis TAS „Atidėjiniai, neapibrėžtieji įsipareigojimai ir neapibrėžtasis turtas“. Jis yra matuojamas įvertinant sąnaudas reikalingas dabartiniam įsipareigojimui balanso datai įvykdyti. Įsipareigojimas apskaičiuojamas sudauginus rinkos kainą ir leidimų skaičių reikalingą padengti taršos kiekiui iki balanso datos. Grupė vertina atidėjinius aplinkos taršai atsižvelgdama į faktiškai per ataskaitinį laikotarpį išmestą taršą ir padaugindama šį kiekį iš vieno apyvartinio taršos leidimo rinkos kainos. Faktinis išmestas taršos kiekis yra patvirtinamas atsakingos

reguliuojančios valstybės institucijos per keturis mėnesius po metų pabaigos. 2019 m. gruodžio 31 d. apskaitytas atidėjinys atitiko faktinius patvirtintus taršos kiekius. Remiantis savo patirtimi, Grupės vadovybė nesitiki reikšmingų skirtumų tarp įvertinto atidėjinio 2019 m. gruodžio 31 d. (28 pastaba) bei taršos kiekių, kurie bus patvirtinti 2020 m.

Elektrėnų komplekso demontavimas

Kiekvienų finansinių ataskaitų sudarymo datą Grupė vertina atidėjinį 5 - 6 blokų (turto, priskiriamo elektros energijos gamybai) ir kaminų demontavimui, atsižvelgdama į planuojamas ateityje patirti išlaidas, kai darbai bus faktiškai atliekami. Pagrindinė 5 ir 6 blokų bei kaminų demontavimo priežastis yra sveikata ir saugumas. Bendrovė viešai paskelbė ketinanti atlikti darbus, šiuo metu paskelbtas viešas konkursas. Dėl nurodytų priežasčių Bendrovė turi neatšaukiamą įsipareigojimą, todėl atidėjiniai buvo pripažinti pagal 37-ąjį TAS „Atidėjiniai, neapibrėžtieji įsipareigojimai ir neapibrėžtasis turtas“.

4.22 Sukauptos VIAP pajamos

Grupė iki 2018 m. gruodžio 31 d. teikė VIAP. Lėšos gaunamos už VIAP paslaugas buvo skiriamos Elektrėnų komplekso infrastruktūros palaikymui, būtinųjų elektros gamybos įrenginių bandymų sąnaudoms padengti ir paslaugas teikiančių įrenginių sąlyginai pastoviujų sąnaudų padengimui. Infrastruktūros palaikymo sąnaudos apima kuro, apyvartinių taršos leidimų ir kitas gamybos sąnaudas, patiriamas gaminant šilumą, reikalingą infrastruktūrai palaikyti, taip pat elektros, suvartojamos Elektrėnų komplekso, sąnaudas bei dujų vartojimo pajėgumų mokesčius.

Skiriamų VIAP lėšų suma ateinantiems kalendoriniams metams yra nustatoma VERTatsižvelgiant į prognozuojamas Grupės sąnaudas. Vadovybės vertinimu Grupė turi neatšaukiamą įsipareigojimą gauti arba sumokėti susidariusį skirtumą pagal galiojančius įstatymus, susijusius su VIAP lėšų teikimu.

Grupė 2019 m. gruodžio 31 d. kito finansinio turto straipsnyje, trumpalaikio turto dalyje apskaitė per 12 kalendorinių mėnesių gautiną 1.039 tūkst. Eur VIAP lėšų sumą, o 2018 m. gruodžio 31 d. buvo apskaityta 2.765 tūkst. Eur suma mokėtina suma atidėjinių straipsnyje, trumpalaikių įsipareigojimų dalyje.

Papildomai, 2018 m. gruodžio 31 d. atidėjinių straipsnyje, ilgalaikių įsipareigojimų dalyje buvo apskaityta 4.875 tūkst. Eur gražintina suma. Ilgalaikių gautinų ar mokėtinų VIAP sumų 2019 m. gruodžio 31 d. nebuvo apskaityta.

2018 m. gruodžio 31 d. ilgalaikė mokėtina suma buvo apskaityta amortizuota savikaina, naudojant efektyvios palūkanų normos metodą. Diskontuojant mokėtinas VIAP lėšų sumas per gražinimo laikotarpį taikyta 0,92 proc. diskonto norma, o diskontavimo įtaka, kuri neįtraukta į aukščiau įvardintas sumas, 2018 m. gruodžio 31 d. sudarė 86 tūkst. Eur ir buvo apskaityta Kitų finansinės veiklos pajamų straipsnyje.

2019 m. gruodžio 31 d. diskontavimo įtaka buvo perskaičiuota bendrai VIAP, galios rezervų ir sisteminių paslaugų gautinoms ir mokėtinoms sumoms, o bendra diskontavimo įtaka, kuri neįtraukta į aukščiau įvardintas sumas, 2019 m. gruodžio 31 d. sudarė 151 tūkst. Eur.

Visos sumos tūkstančiais eurų, jei nenurodyta kitaip

Grupė, vadovaujantis VERT sprendimais dėl 2020 m. kainų nustatymo, 2019 m. pabaigoje patikslino savo įvertį, susijusį su VIAP gautinomis ir mokėtinomis lėšomis už 2018 m. įverčio patikslinimo pagrindinės priežastys susijusios su reguliuotojo gautinų ir gražintinų sumų, įtrauktų į 2018 m. VIAP lėšas, vertinimu nustatant reguliuojamų paslaugų kainas 2020 m. bei sprendimu 2018 m. planuotų ir faktinių sąnaudų neatitikimą vertinti pagal paslaugas, o ne įrenginius.

4.23 Reguluojama veikla: Galios rezervų ir sisteminių paslaugų pajamų sukaupimas ir atidėjimai

Grupės pelningumas yra reguliuojamas VERT tvirtinant paslaugų kainas ateinančioms metų. Kainų lygis priklauso nuo numatomų ateinančių metų sąnaudų, prognozuojamos teikiamų paslaugų apimties, ankstesniais laikotarpiais uždirbto pelno nukrypimo nuo reguliuojamo dydžio ir kitų dalykų.

Faktinės per metus Grupės patirtos sąnaudos gali skirtis nuo prognozuojamų tvirtinant kainas, taip pat faktinė paslaugų apimtis gali skirtis nuo prognozuojamos. Tokiu būdu, Grupės faktinis pelnas gali nukrypti nuo reguliuojamo lygio, ir skirtumas turės įtakos ateities paslaugų kainoms.

2019 m. lapkričio 14 d. Valstybinės energetikos reguliavimo taryba (VERT) priėmė Nutarimą Nr. O3E – 715 “Dėl elektros energijos kainos, rezervinės galios ir izoliuoto elektros energetikos sistemos darbo užtikrinimo paslaugų kainų nustatymo metodikos patvirtinimo” (toliau – Metodika). Šiuo nutarimu buvo nustatyta, kad Įmonės, kurios nebeteikia rezervinės galios paslaugų, privalo gražinti susidariusius neatitikimus tarp prognozuotų ir faktiškai patirtų sąnaudų teikiant šias paslaugas perdavimo sistemos operatoriui, jeigu Įmonės faktiškai patirtos sąnaudos buvo mažesnės nei gautos pajamos iš perdavimo sistemos operatoriaus. Jeigu Įmonės faktiškai patirtos sąnaudos buvo didesnės nei gautos pajamos iš perdavimo sistemos operatoriaus, tokią sumą perdavimo sistemos operatorius privalo gražinti Įmonei.

Atsižvelgiant į aukščiau įvardintą nutarimą, Grupė pripažįsta reguliuojamos veiklos turtą ar įsipareigojimus, kurių paskirtis yra išlyginti einamųjų metų pelną iki reguliuojamo lygio, neatsižvelgiant į tai, ar paslaugos bus teikiamos ateityje. Dėl pasikeitusio teisės akto, Grupės vadovybė 2019 m. gruodžio 31 d. atidėjinių straipsnyje ilgalaikių įsipareigojimų dalyje apskaitė gražintiną 7.630 tūkst. Eur tretinio galios rezervų ir sisteminių paslaugų lėšų sumą, o kito finansinio turto straipsnyje ilgalaikio turto dalyje apskaitė 475 tūkst. Eur gautiną antrinio avarinio galios rezervų lėšų sumą (10 pastaba). Kito finansinio turto straipsnyje trumpalaikio turto dalyje 2019 m. gruodžio 31 d. buvo apskaityta 5.060 tūkst. Eur gautina sisteminių paslaugų lėšų suma. 2018 m. gruodžio 31 d., prieš priimant nutarimą Nr. O3E – 715, tokios reguliacinių mokėtinų ir gautinų sumos neatitiko pripažinimo pagal TFAS kriterijų, kaip nurodyta 4.26 pastaboje.

4.24 Teisminiai ginčai dėl VERT sprendimų, susijusių su reguliuojamos veiklos pajamomis

VERT 2014 m. priėmė nutarimą, kuriuo pripažino Grupę didelę įtaką turinčiu asmeniu elektros energijos gamybos rinkoje ir kurio pagrindu buvo apribotas Grupės hidroelektrinėse pagamintos elektros energijos pardavimo pelnas atitinkama suma sumažinant Grupei už VIAP teikimą skiriamų lėšų sumą. Lietuvos vyriausiasis administracinis teismas 2016 m. spalio 17 d. paskelbė sprendimą, kuris panaikino šį VERT nutarimą. Su teisiniu ginču dėl 2014 m. VERT sprendimo, kuriuo pripažino Grupę didelę įtaką turinčiu asmeniu elektros energijos gamybos rinkoje ir dėl to papildomai 2,51 mln. Eur sumažino mokėtiną VIAP sumą, susijusio Grupės neapibrėžtojo turto suma (šis neapibrėžtasis turtas nėra pripažintas finansinėse ataskaitose) 2019 m. gruodžio 31 d. sudarė 2,51 mln. Eur ir yra nepakitusi nuo 2018 m. gruodžio 31 d.

4.25 Piniginių lėšų surinkimas į depozitinę sąskaitą

UAB „Elektroninių mokėjimų agentūra“ (toliau tekste – EMA) priėmė reikšmingą sprendimą dėl klientų pinigų, kurie yra laikomi bendrovės depozitinėse sąskaitose vieną darbo dieną prieš juos pervedant paslaugų teikėjams. Šie pinigai yra laikomi atskirose tam skirtose depozitinėse bankų sąskaitose, kurių paskirtis yra aiškiai apibrėžta bankų sutartyse, o EMA neturi galimybės šių pinigų investuoti ir negauna jokių palūkanų ar kitų pajamų iš jų. Pinigų laikymo principas yra atskleidžiamas ir EMA bet kuriuo metu gali identifikuoti šių pinigų savininkus. Klientai, kaip pinigų savininkai, dalyvauja indėlių draudimo schemoje. Dėl šios priežasties EMA mano, kad banko bankroto atveju rizika, kad klientai reikalautų reikšmingos šių pinigų sumos iš EMA, yra nedidelė, todėl bendrai laikoma, kad UAB „Elektroninių mokėjimų agentūra“ neturi kredito rizikos. Todėl Grupė nepripažįsta klientų pinigų finansinės padėties ataskaitoje. Klientų pinigų suma depozitinėse sąskaitose 2019 m. gruodžio 31 d. sudarė 2.752 tūkst. EUR (2018 m. gruodžio 31 d. – 6.428 tūkst. EUR).

4.26 Klaidos taisymas

Rengiant šias finansines ataskaitas Grupė pertvarkė praėjusių laikotarpių duomenis dėl nustatytų klaidų:

- i) Grupė atliko nustatytų praėjusių ataskaitinių laikotarpių klaidos taisymą rengdama šias metines finansines ataskaitas. 2019 m. Grupės dukterinė įmonė AB „Ignitis gamyba“ peržiūrėjo pajamų, kitų gautinų sumų ir įsipareigojimų, susijusių su antrinio avarinio galios rezervų, tretinio aktyviosios galios rezervų, sistemos atstatymo po totalinės avarijos ir reaktyviosios galios valdymo paslaugomis (toliau – Reguluojamos paslaugos), kurios yra reguliuojamos Valstybinės energetikos reguliavimo tarybos (VERT) pripažinimo principus finansinėse ataskaitose. Aukščiau minimų Reguluojamų paslaugų kaina ateinančioms kalendoriniams metams yra nustatoma VERT atsižvelgiant į prognozuojamas AB „Ignitis gamyba“ sąnaudas. Įvertinus planuotų ir faktinių pajamų ir sąnaudų neatitikimą už pasibaigusius ataskaitinius metus. Grupė ir AB „Ignitis gamyba“ finansinėse ataskaitose šių Reguluojamų paslaugų pajamas pripažindavo vadovaudamasi kaupimo principu pagal faktines patirtas sąnaudas, t. y. Grupės ir AB „Ignitis gamyba“ finansinėse ataskaitose reguliuojamų paslaugų pajamos buvo pripažįstamos tokia apimtimi, kad atitiktų leistiną, vadovaujantis VERT metodikomis, pajamų apimtį, atsižvelgiant į leistiną uždirbti investicijų gražos apimtį ir faktines per laikotarpį patirtas paslaugų teikimo sąnaudas. Dėl VERT nustatytų ir faktinių pajamų ir sąnaudų neatitikimo susidariusiu skirtumu buvo koreguojamos Reguluojamų paslaugų pajamos ir pripažįstamos kitos mokėtinų sumos ir įsipareigojimai, kai susidarydavo per ateinančius laikotarpius gražintina suma. Iki šiol pajamos buvo pripažįstamos atsižvelgiant į turinio prieš formą principą ir VERT galimybes operatyviai ir vienašališkai inicijuoti teisės aktų pakeitimus, kurių pagrindu aukščiau įvardinti Reguluojamų paslaugų plano ir fakto įvertinimai. Įpareigojant gražinti už ankstesnius laikotarpius perrinktas pajamas. būtų atliekami net ir Grupei ir AB „Ignitis gamyba“ nebeteikiant aptariamų paslaugų. 2019 m. peržiūrėjus tokių operacijų apskaitymą nustatyta, kad ateinančiais laikotarpiais susidaranti mokėtina arba gražintina suma turėtų priklausyti nuo to, ar tikrai veikla bus vykdoma ir realizuosis su faktine vykdoma ateities veikla. t. y. šios sumos, susijusios su dar vykdomomis sutartimis, ir tokiais atvejais neturėtų būti apskaitomi atidėjimai. neapibrėžtieji įsipareigojimai bei neapibrėžtasis turtas (pagal 37-ąjį TAS „Atidėjimai. neapibrėžtieji įsipareigojimai ir neapibrėžtasis turtas“. Šie pertvarkymai pateikiami Pelno (nuostolių) ir kitų bendrųjų pajamų ataskaitos už 2018 metus 1 – 3 stulpeliuose lentelėje žemiau.
- ii) Grupės įmonė Ignitis Polska Sp. z o. o. Veikianti Lenkijoje dalyvauja elektros prekybos rinkoje sudarydama ateities ir išankstinius sandorius. Sudarant šiuos sandorius siekiama uždirbti trumpalaikį pelną dėl elektros kainų svyravimų rinkoje. Polska Sp. z o. o. neužsiima elektros energijos tiekimu galutiniams vartotojams. Atsiskaitymai atliekami užskaitant įmonės ir kitos šalies,

Visos sumos tūkstančiais eurų, jei nenurodyta kitaip

dalyvaujančios sandoryje, tarpusavio įsipareigojimus bei atliekant galutinį mokėjimą padengiant neužskaitytus įsipareigojimus. Ignitis Polska Sp. z o. o. apskaito sutarčių likučius finansinės padėties ataskaitoje tikrosiomis vertėmis, o pajamos ir sąnaudos pateikiami atskirose Pelno (nuostolių) ir kitų bendrųjų pajamų ataskaitos straipsniuose. Atlikus Ignitis Polska Sp. z o. o. sutarčių peržiūrą Grupė nustatė, kad pajamos ir sąnaudos turi būti pateikiami viename Pelno (nuostolių) ir kitų bendrųjų pajamų ataskaitos sąnaudų straipsnyje parodant sandorių pelną arba nuostolius. Vadovybės sprendimas pertvarkyti pajamų ir sąnaudų pateikimą remiasi faktu, kad pagal 9 TFAS reikalavimus, Ignitis Polska Sp. z o. o. sudaromi sandoriai negali būti klasifikuojami taikant „naudojimo savo poreikiams“ (angl. own use) išimti, todėl Pelno (nuostolių) ir kitų bendrųjų pajamų ataskaitoje turi būti pateikiamas tik šių sandorių rezultatas (pelnas arba nuostolis). Šis pertvarkymas pateikiamas Pelno (nuostolių) ir kitų bendrųjų pajamų ataskaitos už 2018 metus 4 stulpelyje lentelėje žemiau.

Finansinės padėties ataskaitos retrospektyviai pataisyti straipsniai

2018 m. taisyimas

Grupė	2017-12-31 (iki taisyimo)*	Ilgalaikių mokėtinų sumų korekcija dėl reguliuojamų pajamų pripažinimo	2017-12-31 (po klaidos taisyimo)*	TFAS 15 taikymo įtaka	TFAS 9 taikymo įtaka	2018-01-01 (po klaidos taisyimo ir TFAS 9 ir 15 taikymo)
TURTAS						
Ilgalaikis turtas						
Ilgalaikis nematerialusis turtas	36.360	-	36.360	-	-	36.360
Ilgalaikis materialusis turtas	1.761.082	-	1.761.082	(10.356)	-	1.750.726
Išankstiniai apmokėjimai už ilgalaikį turą	21.911	-	21.911	-	-	21.911
Investicinis turtas	14.878	-	14.878	-	-	14.878
Po vienerių metų gautinos sumos	170.488	-	170.488	-	-	170.488
Kitas finansinis turtas	426	-	426	-	-	426
Kitas ilgalaikis turtas	3.239	-	3.239	-	-	3.239
Atidėtojo pelno mokesčio turtas	7.084	-	7.084	10.997	-	18.081
Ilgalaikio turto iš viso	2.015.468	-	2.015.468	641	-	2.016.109
Trumpalaikis turtas						
Atsargos	56.866	-	56.866	-	-	56.866
Išankstiniai apmokėjimai ir ateinančių laikotarpių sąnaudos	38.119	-	38.119	-	-	38.119
Prekybos gautinos sumos	112.563	-	112.563	-	(471)	112.092
Kitos gautinos sumos	27.800	-	27.800	-	-	27.800
Kitas trumpalaikis turtas	1.093	-	1.093	-	-	1.093
Iš anksto sumokėtas pelno mokestis	2.102	-	2.102	-	-	2.102
Pinigai ir pinigų ekvivalentai	171.756	-	171.756	-	-	171.756
	410.299	-	410.299	-	(471)	409.828
Ilgalaikis turtas, skirtas parduoti	79.301	-	79.301	-	-	79.301
Trumpalaikio turto iš viso	489.600	-	489.600	-	(471)	489.129
TURTO IŠ VISO	2.505.068	-	2.505.068	641	(471)	2.505.238
NUOSAVAS KAPITALAS IR ĮSIPAREIGOJIMAI						
Nuosavas kapitalas						
Įstatinis kapitalas	1.212.156	-	1.212.156	-	-	1.212.156
Rezervai	99.380	-	99.380	-	-	99.380
Nepaskirstytasis pelnas (nuostoliai)	(13.706)	-	(13.706)	(59.194)	(453)	(73.353)
Nuosavas kapitalas, tenkantis patronuojančios įmonės akcininkams	1.297.830	-	1.297.830	(59.194)	(453)	1.238.183
Nekontroliuojanti dalis	45.796	-	45.796	(3.127)	(18)	42.651
Nuosavo kapitalo iš viso	1.343.626	-	1.343.626	(62.321)	(471)	1.280.834
Įsipareigojimai						
Ilgalaikiai įsipareigojimai						
Ilgalaikės paskolos ir obligacijos	480.068	-	480.068	-	-	480.068
Ilgalaikiai nuomos įsipareigojimai	187	-	187	-	-	187
Dotacijos ir subsidijos	200.311	-	200.311	-	-	200.311
Atidėtojo pelno mokesčio įsipareigojimai	36.049	-	36.049	-	-	36.049
Atidėjiniai	1.893	5.474	7.367	-	-	7.367
Ateinančių laikotarpių pajamos	54.509	-	54.509	63.839	-	118.348
Kitos ilgalaikės mokėtinos sumos ir įsipareigojimai	7.306	(5.474)	1.832	-	-	1.832
Ilgalaikių įsipareigojimų iš viso	780.323	-	780.323	63.839	-	844.162
Trumpalaikiai įsipareigojimai						
Ilgalaikių paskolų einamųjų metų dalis	119.599	-	119.599	-	-	119.599
Trumpalaikės paskolos	14.082	-	14.082	-	-	14.082
Nuomos įsipareigojimai	145	-	145	-	-	145
Prekybos mokėtinos sumos	98.338	-	98.338	-	-	98.338
Gauti išankstiniai apmokėjimai	27.765	-	27.765	-	-	27.765
Pelno mokesčio įsipareigojimai	3.695	-	3.695	-	-	3.695
Atidėjiniai	2.498	-	2.498	-	-	2.498
Ateinančių laikotarpių pajamos	5.242	-	5.242	(877)	-	4.365
Kitos trumpalaikės mokėtinos sumos ir įsipareigojimai	109.421	-	109.421	-	-	109.421
	380.785	-	380.785	(877)	-	379.908
Įsipareigojimai, susiję su ilgalaikiu turtu, skirtu parduoti	334	-	334	-	-	334
Trumpalaikių įsipareigojimų iš viso	381.119	-	381.119	(877)	-	380.242
Įsipareigojimų iš viso	1.161.442	-	1.161.442	62.962	-	1.224.404
NUOSAVO KAPITALO IR ĮSIPAREIGOJIMŲ IŠ VISO	2.505.068	-	2.505.068	641	(471)	2.505.238

* Pataisymai daro įtaką 2018 m. finansinėms ataskaitoms (žr. aukščiau pateiktus Grupės klaidų taisyimo atskleidimus)

Finansinės padėties ataskaitos retrospektyviai pataisyti straipsniai

2018 m. taisymas

Grupė	2018-12-31 (iki taisymo)	Ilgalaikių mokėtinų sumų korekcija dėl reguliuojamų pajamų pripažinimo	Pelno mokestis dėl reguliuojamų pajamų pripažinimo	Klaidos įtaka nekontroliuo- jamai daliai	2018-12-31 (pataisyta)
TURTAS					
Ilgalaikis turtas					
Ilgalaikis nematerialusis turtas	106.330	-	-	-	106.330
Ilgalaikis materialusis turtas	2.091.590	-	-	-	2.091.590
Išankstiniai apmokėjimai už ilgalaikį turtą	23.621	-	-	-	23.621
Investicinis turtas	6.494	-	-	-	6.494
Po vienerių metų gautinos sumos	160.606	-	-	-	160.606
Kitas finansinis turtas	2.008	-	-	-	2.008
Kitas ilgalaikis turtas	6.094	-	-	-	6.094
Atidėtojo pelno mokesčio turtas	14.468	-	-	-	14.468
Ilgalaikio turto iš viso	2.411.211	-	-	-	2.411.211
Trumpalaikis turtas					
Atsargos	43.137	-	-	-	43.137
Išankstiniai apmokėjimai ir ateinančių laikotarpių sąnaudos	30.655	-	-	-	30.655
Prekybos gautinos sumos	143.120	-	-	-	143.120
Kitos gautinos sumos	25.436	-	-	-	25.436
Kitas trumpalaikis turtas	2.147	-	-	-	2.147
Iš anksto sumokėtas pelno mokestis	4.192	-	-	-	4.192
Kitas finansinis turtas	656	-	-	-	656
Pinigai ir pinigų ekvivalentai	127.835	-	-	-	127.835
	377.178	-	-	-	377.178
Ilgalaikis turtas, skirtas parduoti	65.706	-	-	-	65.706
Trumpalaikio turto iš viso	442.884	-	-	-	442.884
TURTO IŠ VISO	2.854.095	-	-	-	2.854.095

Grupė	2018-12-31 (iki taisymo)*	Ilgalaikių mokėtinų sumų korekcija dėl reguliuojamų pajamų pripažinimo	Pelno mokestis dėl reguliuojamų pajamų pripažinimo	Klaidos įtaka nekontroliuo- jamai daliai	2018-12-31 (pataisyta)*
NUOSAVAS KAPITALAS IR ĮSIPAREIGIJIMAI					
Nuosavas kapitalas					
Įstatinis kapitalas	1.212.156	-	-	-	1.212.156
Rezervai	212.802	-	-	-	212.802
Nepaskirstytasis pelnas (nuostoliai)	(147.554)	-	-	-	(147.554)
Nepaskirstytasis pelnas (nuostoliai) 2018	(9.209)	7.392	(2.218)	(165)	(4.200)
Nuosavas kapitalas, tenkantis patronuojančios įmonės akcininkams	1.268.195	7.392	(2.218)	(165)	1.273.204
Nekontroliuojanti dalis	48.356	-	-	165	48.521
Nuosavo kapitalo iš viso	1.316.551	7.392	(2.218)	-	1.321.725
Įsipareigojimai					
Ilgalaikiai įsipareigojimai					
Ilgalaikės paskolos ir obligacijos	735.410	-	-	-	735.410
Ilgalaikiai nuomos įsipareigojimai	14.334	-	-	-	14.334
Dotacijos ir subsidijos	208.874	-	-	-	208.874
Atidėtojo pelno mokesčio įsipareigojimas	38.688	-	1.109	-	39.797
Atidėjiniai	30.571	4.784	-	-	35.355
Ateinančių laikotarpių pajamos	115.261	-	-	-	115.261
Kitos ilgalaikės mokėtinos sumos ir įsipareigojimai	11.274	(9.387)	-	-	1.887
Ilgalaikių įsipareigojimų iš viso	1.154.412	(4.603)	1.109	-	1.150.918
Trumpalaikiai įsipareigojimai					
Ilgalaikių paskolų einamųjų metų dalis	61.819	-	-	-	61.819
Trumpalaikės paskolos	47.727	-	-	-	47.727
Nuomos įsipareigojimai	5.220	-	-	-	5.220
Prekybos mokėtinos sumos	93.237	-	-	-	93.237
Gauti išankstiniai apmokėjimai	55.325	(5.559)	-	-	49.766
Pelno mokesčio įsipareigojimai	3.436	-	1.109	-	4.545
Atidėjiniai	2.788	2.770	-	-	5.558
Ateinančių laikotarpių pajamos	7.912	-	-	-	7.912
Kitos trumpalaikės mokėtinos sumos ir įsipareigojimai	102.682	-	-	-	102.682
	380.146	(2.789)	1.109	-	378.466
Įsipareigojimai, susiję su ilgalaikiu turtu, skirtu parduoti	2.986	-	-	-	2.986
Trumpalaikių įsipareigojimų iš viso	383.132	(2.789)	1.109	-	381.452
Įsipareigojimų iš viso	1.537.544	(7.392)	2.218	-	1.532.370
NUOSAVO KAPITALO IR ĮSIPAREIGIJIMŲ IŠ VISO	2.854.095	-	-	-	2.854.095

* Pataisymai daro įtaką 2018 m. finansinėms ataskaitoms (žr. aukščiau pateiktus Grupės klaidų taisymo atskleidimus)

Pelno (nuostolių) ir kitų bendrųjų pajamų ataskaitos retrospektyviai pataisyti straipsniai

2018 m. taisymas

Grupė	2018 m. (iki taisymo)*	Mokėtinių sumų taisymas dėl	Pelno mokestis dėl	Klaidos įtaka	Elektros prekybos	2018 m. (pataisyta)*
		reguliuojamų pajamų pripažinimo	reguliuojamų pajamų pripažinimo	nekontroliuojamai daliai	pajamų ir sąnaudų biržoje sudengimas	
		1	2	3	4	
Pajamos pagal sutartis su klientais	1.208.444	7.392	-	-	(36.252)	1.179.584
Kitos pajamos	45.782	-	-	-	-	45.782
	1.254.226	7.392	-	-	(36.252)	1.225.366
Veiklos sąnaudos						
Elektros dujų prekybai ir susijusių paslaugų pirkimai	(947.989)	-	-	-	36.252	(911.737)
Dujų ir mazuto pirkimai	(26.545)	-	-	-	-	(26.545)
Nusidėvėjimas ir amortizacija	(87.460)	-	-	-	-	(87.460)
Darbo užmokestis ir susijusios sąnaudos	(79.741)	-	-	-	-	(79.741)
Remontų ir priežiūros sąnaudos	(21.200)	-	-	-	-	(21.200)
Ilgalaikio turto perkainojimo rezultatas	(67.671)	-	-	-	-	(67.671)
Gautinų sumų ir paskolų (nuvertėjimo) atstatymas	(9.876)	-	-	-	-	(9.876)
Ilgalaikio materialiojo turto vertės sumažėjimas	7.205	-	-	-	-	7.205
Kitos sąnaudos	(26.143)	-	-	-	-	(26.143)
Veiklos sąnaudos. iš viso	(1.259.420)	-	-	-	36.252	(1.223.168)
Veiklos pelnas (nuostoliai)	(5.194)	7.392	-	-	-	2.198
Finansinės veiklos pajamos	1.621	-	-	-	-	1.621
Finansinės veiklos sąnaudos	(14.899)	-	-	-	-	(14.899)
Išvestinių finansinių priemonių perkainojimas ir uždarymo rezultatai	(573)	-	-	-	-	(573)
Pelnas (nuostoliai) prieš apmokestinimą	(19.045)	7.392	-	-	-	(11.653)
Ataskaitinių metų pelno mokesčio pajamos (sąnaudos)	(3.495)	-	(1.109)	-	-	(4.604)
Atidėtojo pelno mokesčio pajamos (sąnaudos)	14.598	-	(1.109)	-	-	13.489
Tęsiamos veiklos grynas pelnas (nuostoliai)	(7.942)	7.392	(2.218)	-	-	(2.768)
Nutraukiamos veiklos grynas pelnas (nuostolis)	-	-	-	-	-	-
Grynas pelnas	(7.942)	7.392	(2.218)	-	-	(2.768)
Priskirtinas:						
Patronuojančios įmonės savininkams	(9.209)	-	-	5.009	-	(4.200)
Nekontroliuojančiam daliai	1.267	-	-	165	-	1.432
Kitos bendrosios pajamos (sąnaudos)						
Straipsniai, kurie nebus perklasifikuojami į pelną (nuostolius)						
Pelnas (nuostoliai) dėl ilgalaikio turto perkainojimo	123.139	-	-	-	-	123.139
Apibrėžtųjų išmokų plano įsipareigojimo perskaičiavimas, atėmus atidėtąjį pelno mokestį	77	-	-	-	-	77
Straipsniai, kurie nebus perklasifikuojami į pelną (nuostolius), iš viso	123.216	-	-	-	-	123.216
Straipsniai, kurie bus perklasifikuojami į pelną (nuostolius)						
Grynujų investicijų, veikiančių užsienyje, perskaičiavimas į Grupės pateikimo valiutą	(26)	-	-	-	-	(26)
Straipsniai, kurie bus perklasifikuojami į pelną (nuostolius), iš viso	(26)	-	-	-	-	(26)
Kitos bendrosios pajamos (sąnaudos), iš viso	123.190	-	-	-	-	123.190
Laikotarpio bendrosios pajamos (sąnaudos), iš viso	115.248	7.392	(2.218)	-	-	120.422
Priskirtinos:						
Patronuojančios įmonės savininkams	108.195	-	-	5.009	-	113.204
Nekontroliuojančiam daliai	7.053	-	-	165	-	7.218

* Pataisymai daro įtaką 2018 m. finansinėms ataskaitoms (žr. aukščiau pateiktus Grupės klaidų taisymo atskleidimus)

Už metus, pasibaigusius 2019 m. gruodžio 31 d.

Visos sumos tūkstančiais eurų, jei nenurodyta kitaip

Pinigų srautų ataskaitos retrospektyviai pataisyti straipsniai

2018 m. taisymas

Grupė	2018 m. (iki taisymo)*	Skirtumas	2018 m. (pataisyta)*
Pagrindinės veiklos pinigų srautai			
Grynasis pelnas	(7.942)	5.174	(2.768)
Nepiniginių sąnaudų (pajamų) atstatymas:			
Nusidėvėjimo ir amortizacijos sąnaudos	96.730	-	96.730
Ilgalaikio materialiojo turto vertės sumažėjimas	(7.205)	-	(7.205)
Dotacijos, susijusios su ilgalaikiu materialiuoju turto, kuriam nustatytas vertės sumažėjimas	(10.003)	-	(10.003)
Ilgalaikio materialiojo turto perkainojimo rezultatas	76.617	-	76.617
Investicinio turto perkainojimo rezultatas	(18)	-	(18)
Išvestinių finansinių priemonių perkainojimas	(354)	-	(354)
Finansinio turto vertės sumažėjimas (atstatymas)	9.876	-	9.876
Pelno mokesčio sąnaudos	(11.103)	2.218	(8.885)
Dotacijų (nusidėvėjimas)	(9.270)	-	(9.270)
Atidėjinių padidėjimas (sumažėjimas)	404	2.080	2.484
Atsargų vertės sumažėjimo sąnaudos (atstatymas)	(718)	-	(718)
Aplinkos taršos leidimų perkainojimo sąnaudos (pajamos)	(8.933)	-	(8.933)
Panaudoti aplinkos taršos leidimai	908	-	908
Investicinės veiklos rezultatų eliminavimas:			
- (Pelnas) nuostoliai iš ilgalaikio materialiojo turto perleidimo/nurašymo	477	-	477
- Kitos investicinės veiklos (pajamos) sąnaudos	82	-	82
Finansinės veiklos rezultatų eliminavimas:			
- Palūkanų (pajamos)	(1.427)	-	(1.427)
- Palūkanų sąnaudos	12.442	-	12.442
- Kitos finansinės veiklos sąnaudos (pajamos)	2.263	-	2.263
Apyvartinio kapitalo pasikeitimai:			
Pirkėjų įsiskolinimo ir kitų gautinų sumų (padidėjimas) sumažėjimas	(21.603)	-	(21.603)
Atsargų ir išankstinių apmokėjimų ir kito trumpalaikio turto (padidėjimas) sumažėjimas	18.896	-	18.896
Mokėtinų sumų, ateinančių laikotarpių pajamų ir gautų išankstinių apmokėjimų padidėjimas (sumažėjimas)	44.722	(9.472)	35.250
(Sumokėtas) pelno mokestis	(6.309)	-	(6.309)
Grynieji pagrindinės veiklos pinigų srautai	178.532	-	178.532
Investicinės veiklos pinigų srautai			
Ilgalaikio materialiojo ir nematerialiojo turto (įsigijimas)	(416.205)	-	(416.205)
Ilgalaikio materialiojo ir nematerialiojo turto perleidimas	48.162	-	48.162
Investicijų į dukterines įmones (įsigijimas) perleidimas	(23.509)	-	(23.509)
Gautos dotacijos	25.523	-	25.523
Gautos palūkanos	1.105	-	1.105
Kiti investicinės veiklos pinigų srautų padidėjimai (sumažėjimai)	(1.582)	-	(1.582)
Grynieji investicinės veiklos pinigų srautai	(366.506)	-	(366.506)
Finansinės veiklos pinigų srautai			
Gautos paskolos	57.810	-	57.810
Obligacijų emisija	294.346	-	294.346
Sugrąžintos paskolos	(155.421)	-	(155.421)
Išperkamosios nuomos mokėjimai	(544)	-	(544)
Sumokėtos palūkanos	(10.402)	-	(10.402)
Išmokėti dividendai	(80.608)	-	(80.608)
UAB Kauno kogeneracinė jėgainė įstatinio kapitalo didinimas	7.840	-	7.840
Išvestinių finansinių priemonių uždarymo rezultatas	(573)	-	(573)
Grynieji finansinės veiklos pinigų srautai	112.448	-	112.448
Pinigų ir pinigų ekvivalentų (įskaitant sąskaitas perviršį) padidėjimas (sumažėjimas)	(75.526)	-	(75.526)
Pinigai ir pinigų ekvivalentai (įskaitant sąskaitas perviršį) laikotarpio pradžioje	161.101	-	161.101
Pinigai ir pinigų ekvivalentai (įskaitant sąskaitas perviršį) laikotarpio pabaigoje	85.575	-	85.575

* Pataisymai daro įtaką 2018 m. finansinėms ataskaitoms (žr. aukščiau pateiktus Grupės klaidų taisymo atskleidimus)

4.27 Vadovybės vertinimas dėl apskaitos metodų taikymo

Naujų vartotojų prijungimo mokesčiai

2018 m. sausio 1 d. Grupės vadovybė pritaikė 15-ąjį TFAS „Pajamos pagal sutartis su klientais“ ir jo pataisas pirmąjį kartą ir tai turėjo reikšmingą įtaką Grupės finansinėms ataskaitoms. Grupė apskaitė TFAS 15 taikymo pirmąjį kartą nuo 2018 m. sausio 1 d. poveikį taikant modifikuotą retrospektyvinį būdą.

Pritaikant 15-ojo TFAS reikalavimus pajamoms iš naujų klientų prijungimo Grupė įvertino atskiro veiklos įsipareigojimo egzistavimą teisiniu santykių kontekste, t. y. jeigu Grupė sudarė naują prijungimo prie elektros / dujų skirstymo tinklų sutartį su klientu, o skirstymo paslauga galutiniam klientui teikiama pagal elektros / dujų tiekimo paslaugų sutartį, nauja prijungimo sutartis buvo traktuojama kaip atskiras veiklos įpareigojimas, todėl iš kliento gauti mokėjimai už prijungimą buvo pripažįstami pajamomis, kai kliento prijungimo prie skirstymo tinklų darbai buvo baigiami. Jeigu Grupė pasirašė dvi atskiras sutartis su klientu - vieną dėl prijungimo paslaugos, kitą dėl skirstymo paslaugų tiekimo, šios dvi sutartis buvo vertinamos kaip vienas veiklos įsipareigojimas, todėl klientų sumokėti prijungimo mokesčiai buvo pripažinti pajamomis per sukurtos prijungimo infrastruktūros naudingo tarnavimo laiką.

Atsižvelgiant į šį vertinimą nuo 2018 m. sausio 1 d. prijungimo mokesčiai dujų skirstymo veikloje buvo pripažįstami pajamomis baigus prijungti klientą prie skirstymo tinklo. Elektros energijos skirstymo veikloje nuo 2018 m. sausio 1 d. iki 2018 m. spalio 1 d. prijungimo mokesčiai buvo pripažįstami pajamomis per numatomą santykių su klientais laikotarpį, kuris nustatomas atsižvelgiant į susijusio, naujai sukurto, ilgalaikio materialaus turto (prijungimo infrastruktūros) naudingo tarnavimo laikotarpį.

Įgyvendinant Bendrovės inicijuotą projektą, kurio tikslas - optimizuoti Grupės veiklą ir sutelkti energijos tiekimo funkciją vienoje Grupės įmonėje, Visuomeninio elektros energijos tiekimo veikla buvo atsieta nuo grupės įmonės „Energinio skirstymo operatorius“ AB ir perduota kitai grupės įmonei UAB „Ignitis“, kuri vykdyt gamtinių dujų tiekimą buitiniams ir verslo klientams. Nuo 2018 m. spalio 1 d. UAB „Ignitis“ perėmus Visuomeninio elektros energijos tiekimo veiklą, naujų klientų prisijungimas elektros energijos skirstymo veikloje buvo laikomas atskiru veiklos įpareigojimu pagal 15-ąjį TFAS, atitinkamai prijungimo mokesčiai nuo 2018 m. spalio 1 d. buvo pripažįstami pajamomis, kai prisijungimo paslauga buvo pilnai suteikta.

Grupės vadovybė nuodugniai analizavo 15-ojo TFAS apskaitos politiką, kurią taip pat peržiūrėjo Lietuvos bankas, kuris vykdo listinguojamų įmonių priežiūrą, taip pat diskusijose dalyvavo auditoriai. Apskaitos politika pritaikyta pirmąjį kartą priėmus 15-ąjį TFAS, buvo įvertinta kaip tinkama atsižvelgiant į valdymo sprendimus, padarytus daugelyje sričių. Per pirmuosius metus po privalomo naujojo standarto įdiegimo, Grupė stebėjo ūkio šakoje vykstančius pokyčius, susijusius su apskaitos standartų praktiniu taikymu, kompetentingomis institucijomis skelbiamas 15-ojo TFAS taikymo gaires, išanalizavo „numanomą sutarties“ sąvoką (pagal 15-ojo TFAS reikalavimus) ir konsultavosi su auditoriais, todėl atsižvelgiant į naujai gautą ir įvertintą informaciją Grupė iš naujo apsvairstė apskaitinius vertinimus.

Grupė pakeitė naujų klientų prijungimo mokesčių pripažinimo pajamomis apskaitinį vertinimą nustatant, kad prijungimo mokesčiai už prijungimą prie dujų ir elektros skirstymo tinklų pripažįstami pajamomis per susijusio turto naudingo tarnavimo laikotarpį, kuris atitinka geriausią santykių su klientais laikotarpio trukmės įvertį. Vadovybės nuomonė, šis apskaitinis vertinimas labiau teisingai atspindi Grupės finansinius rezultatus ir nuolatinį skirstymo paslaugų teikimo užtikrinimą klientams,

taip pat leidžia palyginti Grupės rezultatus su kitų įmonių, veikiančių šioje pramonės šakoje. Šis apskaitinio vertinimo pakeitimas yra apskaitomas retrospektyviai ir palyginamoji informacija yra pertvarkyta (žr. lentelę žemiau).

Viešuosius interesus atitinkančios paslaugos

VIAP mokestis yra elektros tarifo dalis, kurią moka vartotojas. Galutinį elektros energijos tarifą galutiniams vartotojams sudaro šie komponentai:

- (e) Elektros energijos kaina (importo arba pasigaminimo kaina)
- (f) Elektros energijos tiekimo paslaugų kaina
- (g) Elektros energijos persiuntimo paslaugų kaina, kurią sudaro du komponentai: elektros perdavimas aukštos įtampos tinklais ir elektros skirstymas vidutinės ir žemos įtampos tinklais
- (h) VIAP mokestis.

Grupė surenka VIAP mokesčius iš verslo klientų ir privačių asmenų, prijungtų prie elektros skirstymo tinklo, ir perveda juos elektros energijos mainų operatoriui UAB „Baltpool“, kuris taip pat yra VIAP paslaugų administratorius: surenka VIAP mokesčius, išmoka bei administruoja VIAP lėšas. VIAP lėšos yra naudojamos vietinei gamybai iš atsinaujinančių energijos šaltinių remti ir skatinti, elektros energijos rezervams paskirtose elektrinėse užtikrinti, ir užtikrinti kitas viešuosius interesus atitinkančias paslaugas. VIAP remiamų paslaugų sąrašą nustato Lietuvos Respublikos Vyriausybė.

2018 metais VIAP mokestis, kaip neatsiejama persiuntimo paslaugų tarifo dalis, nebuvo identifikuotas kaip atskiras vykdymo įsipareigojimas. Visa persiuntimo paslauga, į kurią įtraukiamos perdavimo, skirstymo paslaugos ir VIAP mokestis, buvo traktuojama kaip vienas vykdymo įsipareigojimas (VIAP mokestis negali būti atskirtas). VIAP mokestis paprastai laikomas iš klientų renkamumu mokesčiu, tačiau šis mokestis negali būti vertinamas kaip pardavimo mokestis arba pridėtinės vertės mokestis (PVM), nes: (1) VIAP mokestis skaičiuojamas atsižvelgiant į pagamintą ar paskirstytą elektros energijos kiekį, o ne pardavimo sumą, kaip taikoma PVM atveju; 2) Grupė negali reikalauti grąžinti VIAP mokesčio tuo atveju, jei susijęs klientas nesumoka už parduodamas paslaugas, t. y. už suvartotą elektros energiją; (3) Grupė susiduria su kainų rizika - neteisėto vartojimo atveju Grupės atsiskaitymo suma, kaip VIAP mokestis UAB „Baltpool“, bus nustatoma remiantis dabartinio laikotarpio kainomis, tačiau klientas bus apmokestinamas remiantis istorinėmis kainomis. Vadovaudamasi tuo, kas išdėstyta pirmiau, 2018 metais vadovybė laikė Grupę kaip pagrindinę šalį VIAP mokesčio atžvilgiu.

Per 2019 metus Grupė pakeitė VIAP mokesčio apskaitos metodą, traktuodama Grupę kaip agentą VIAP mokesčio atžvilgiu. Toks sprendimas buvo priimtas išsamiai išanalizavus atitinkamoje pramonėje vyraujančią praktiką ir atsižvelgus į faktus, kad Grupė nėra atsakinga už VIAP projektus/iniciatyvas bei neatsako už tai, kad surinkti VIAP mokesčiai būtų naudojami pagal numatytą tikslą. Grupė nepatiria jokios atsargų rizikos, taip pat Grupė neturi teisinės galios nustatyti šio komponento kainodarą.

Apskaitos metodo pakeitimas leidžia Grupę geriau palyginti su kitais elektros pramonėje (ypač, kai VIAP mokestis nėra įtrauktas į galutinį elektros tarifą) veikiančiais ūkio subjektais. Apskaitos metodo pakeitimas taikomas retrospektyviai, pertvarkant palyginamąją informaciją, nurodytą toliau pateiktose lentelėse.

Grupė veikia kaip gamtinių dujų tiekėjas galutiniams vartotojams, kuris surenka SGDT saugumo dedamąją, ir kaip paskirtasis suskystintų gamtinių dujų tiekėjas (toliau „SGDT paskirtasis tiekėjas“), kuris tam, kad užtikrinti SGDT veikimą, parduoda reikiamą dujų kiekį konkurencingoje rinkoje, todėl jo išlaidos, kurios yra išimtinai patiriamos (tuo tarpu kiti dujų tiekėjai tokių išlaidų nepatiria) dėl tokios paskirtojo tiekėjo veiklos pobūdžio, yra kompensuojamos dujų perdavimo sistemos operatoriaus sumokėdamas SGDT lėšas iš biudžeto, susidedančio iš surinktų SGDT saugumo dedamųjų.

SGDT saugumo dedamoji yra gamtinių dujų tarifo dalis, kurią moka vartotojas. Galutinis gamtinių dujų tarifas susideda iš šių komponentų:

- (a) Dujų savikaina (importas)
- (b) Gamtinių dujų persiuntimo, apimančio tiek perdavimą aukšto slėgio tinklais tiek skirstymą vidutinio ar žemo slėgio tinklais, kaštai
- (c) SGDT saugumo dedamoji

Pagal SGDT įstatymo 5.2 straipsnį visi gamtinių dujų skirstymo sistemos vartotojai, įskaitant ir galutinius vartotojus, turi mokėti papildomą saugumo dedamąją kartu su kitais mokėjimais už gamtinių dujų skirstymo paslaugas. Būdamas gamtinių dujų tiekėjas galutiniams vartotojams, Grupė surenka mokėjimus už SGDT saugumo dedamąją tiesiogiai iš klientų ar gamtinių dujų tiekėjų, jei vartotojai neturi tiesioginės sutarties su perdavimo sistemos operatoriumi. Grupė, kaip gamtinių dujų tiekėjas galutiniams vartotojams, surenka SGDT saugumo dedamąją ir perveda perdavimo sistemos operatoriumi.

2018 metais SGDT saugumo dedamoji, kaip neatsiejama gamtinių dujų tarifo dalis, nebuvo identifiukuota kaip atskiras vykdymo įpareigojimas. Dujų persiuntimo paslauga kaip visa, į kurią įtraukiamos perdavimo, skirstymo paslaugos ir SGDT saugumo dedamoji, buvo traktuojama kaip vienas vykdyto įsipareigojimas (SGDT saugumo dedamoji negali būti atskirta). SGDT saugumo dedamoji paprastai yra laikoma kaip mokestis, kuris yra surenkamas iš klientų, tačiau šis mokestis negali būti laikomas pardavimo mokesčiu arba pridėtinės vertės mokesčiu (PVM), nes: (1) SGDT saugumo dedamoji yra apmokestinama remiantis pagamintu arba paskirstytu energijos kiekiu, o ne pardavimo suma, kaip taikoma PVM; 2) Grupė negali reikalauti grąžinti mokesčių iš perdavimo sistemos operatoriaus tuo atveju, jei susijęs klientas nesumoka už parduotas paslaugas (t. y. suvartotą dujų kiekį); (3) Grupė susiduria su kainų rizika - neteisėto vartojimo atveju Grupės atsiskaitymo suma už SGDT saugumo dedamąją operatoriumi UAB „Amber Grid“ bus nustatoma remiantis dabartinio laikotarpio kainomis, tačiau klientas bus apmokestintas remiantis istorinėmis kainomis. Vadovaudamasi tuo, kas išdėstyta pirmiau, Grupė, veikianti kaip gamtinių dujų tiekėjas galutiniams vartotojams, vadovybės buvo traktuojama kaip pagrindinė šalis SGDT saugumo dedamosios atžvilgiu. Iš galutinių vartotojų surinktą SGDT saugumo dedamąją Grupė pripažino pelno (nuostolių) ir kitų bendrųjų pajamų ataskaitoje „Pajamos iš sutarčių su klientais“, o pervedus dujų perdavimo sistemos operatoriumi - straipsnyje „Elektros, dujų prekybai ir susijusių paslaugų pirkimai“.

2019 metais Grupė pakeitė SGDT saugumo dedamosios apskaitos metodą, traktuodama Grupę kaip agentą SGDT saugumo dedamosios atžvilgiu. Toks sprendimas buvo priimtas išsamiai išanalizavus atitinkamoje pramonės šakoje vyraujančią praktiką ir atsižvelgus į tai, kad Grupė nėra atsakinga už SGDT projektus/iniciatyvas ir nėra atsakinga už tai, kad SGDT saugumo dedamoji būtų naudojama pagal numatytą paskirtį. Grupei nepatiria jokią atsargų riziką, taip pat Grupė neturi teisinės galios nustatyti SGDT saugumo dedamosios kainą.

Apskaitos metodo pakeitimas leidžia Grupę geriau palyginti su kitais dujų pramonėje (ypač, kai SGDT saugumo dedamoji nėra įtraukta į galutinį dujų tarifą) esančiais veikėjais. Apskaitos metodo pakeitimas

taikomas retrospektyviai, pertvarkant palyginamąją informaciją, nurodytą toliau pateiktose lentelėse.

Elektros energijos persiuntimas, apimantis perdavimą ir skirstymą, bei dujų skirstymo paslaugas Latvijoje

Latvijoje elektros energijos persiuntimo, į kurį įeina perdavimas ir skirstymas, bei dujų skirstymo paslaugas teikia įmonė, kuri nėra Grupės dalis. Elektros energijos perdavimo ir skirstymo paslaugos yra neatsiejama elektros energijos tarifo galutiniams vartotojams dalis. Dujų skirstymo paslaugos yra neatsiejama dujų tarifo galutiniams vartotojams dalis. Teikdama elektros energijos ir dujų paslaugų tiekimo paslaugas galutiniams vartotojams Latvijoje, Grupė 2018 metais nelaikė elektros persiuntimo ir dujų skirstymo paslaugas atskirais vykdymo įsipareigojimais. Grupė laikė save pagrindiniu paslaugų vykdytoju, kuris teikia vieną paslaugų vykdymo įsipareigojimą traktuojant, jog klientas negali gauti naudos iš elektros ir dujų tiekimo paslaugos kaip vienos be elektros persiuntimo ir dujų skirstymo paslaugų, ir atvirkščiai. Grupė taip pat save laikė kaip teikiančią reikšmingą paslaugą, kurią teikiant elektros energijos persiuntimo ir dujų skirstymo paslaugas integruoja į vieną sudėtinį galutinį produktą, pažadėtą ir sutartą su klientu pagal sutartį su juo.

Vykdydama elektros energijos ir dujų pardavimą Latvijoje, Grupė surenka mokėjimus iš klientų už elektros energijos perdavimo ir dujų skirstymo paslaugas ir perveda juos elektros perdavimo tinklo operatoriumi ir dujų skirstymo sistemos operatoriumi. 2018 metais Grupė pripažindavo šiuos mokesčius pelno (nuostolių) ir kitų bendrųjų pajamų ataskaitoje „Pajamos iš sutarčių su klientais“ straipsnyje, o šias pervedus operatoriumi - straipsnyje „Elektros, dujų prekybai ir susijusių paslaugų pirkimai“.

2019 metais, Grupė pakeitė šių surinktų mokesčių už elektros persiuntimą, kuris apima perdavimą ir skirstymą, bei dujų skirstymo paslaugas Latvijoje, apskaitos metodą laikydama save agentu. Toks sprendimas buvo priimtas išsamiai išanalizavus atitinkamoje pramonėje vyraujančią praktiką ir atsižvelgus į tai, kad Grupė nėra atsakinga už elektros persiuntimo ir dujų skirstymo tinklo plėtrą/priežiūrą Latvijoje, bei neatsako už tai, kad šie mokesčiai būtų naudojami numatytais tikslais. Be to, Grupė nėra nepatiria atsargų rizikos, taip pat Grupė neturi teisinės galios nustatyti Latvijoje teikiamų elektros energijos persiuntimo ir dujų skirstymo paslaugų kainų.

Apskaitos metodo pakeitimas leidžia geriau palyginti Grupės ir panašių įmonių rezultatus (ypač, kai elektros energijos perdavimo ir gamtinių dujų skirstymo mokesčiai, nėra įtraukti į tarifą). Šis apskaitos metodo pakeitimas yra taikomas retrospektyviai su palyginamosios informacijos pertvarkymais, pateiktais toliau pateiktose lentelėse.

Klaidos koregavimo ir vadovybės vertinimų įtaka pinigų srautų ataskaitos už 2018 metus straipsniui „Atidėjinų padidėjimas (sumažėjimas)“ ir straipsniui „Mokėtinų sumų, ateinančių laikotarpių pajamų ir gautų išankstinių apmokėjimų padidėjimas (sumažėjimas)“

Pinigų srautų ataskaitoje už 2018 m. prieš klaidų koregavimą ir vadovybės vertinimų pasikeitimą buvo pateikiami sekantys straipsniai:

1. Atidėjinų padidėjimas (sumažėjimas), 404 tūkst. Eur ir
2. Mokėtinų sumų, ateinančių laikotarpių pajamų ir gautų išankstinių apmokėjimų padidėjimas (sumažėjimas) 44.722 tūkst. Eur;

Klaidos koregavimo poveikis straipsniui „Atidėjinų padidėjimas (sumažėjimas)“ atsiranda dėl:

1. Perklasifikavimas 2017 m. gruodžio 31 d. padidinant 5.474 tūkst. Eur Atidėjinų straipsnį bei sumažinant atitinkamai sumai straipsnį „Kitos ilgalaikės mokėtinos sumos ir įsipareigojimai“
2. Perklasifikavimas 2018 m. gruodžio 31 d. padidinant 4.784 tūkst. Eur Atidėjinų straipsnį bei sumažinant atitinkamai sumai straipsnį „Kitos ilgalaikės mokėtinos sumos ir įsipareigojimai“;

Suminė koregavimų įtaka sudaro 2.080 tūkst. Eur. Pinigų srautų ataskaitos straipsnis po klaidų koregavimo ir vadovybės vertinimų pasikeitimo padidėja iki 2.484 tūkst. Eur kurie apskaičiuojami kaip pradinės sumos 404 tūkst. Eur ir koregavimų 2.080 tūkst. Eur suma.

Klaidos koregavimo poveikis straipsniui „Mokėtinų sumų, ateinančių laikotarpių pajamų ir gautų išankstinių apmokėjimų padidėjimas (sumažėjimas)“ atsiranda dėl:

1. Kitų ilgalaikių mokėtinų sumų padidėjimas 2018 m. gruodžio 31 d. 9.387 tūkst. Eur dėl klaidos koregavimo reguliuojamoje veikloje;
2. Gauti išankstiniai apmokėjimai padidėjimas 2018 m. gruodžio 31 d. 5,559 tūkst. Eur dėl klaidos koregavimo reguliuojamoje veikloje;
3. Kitų ilgalaikių mokėtinų sumų sumažėjimas 2017 m. gruodžio 31 d. 5.474 tūkst. Eur dėl klaidos koregavimo reguliuojamoje veikloje;
4. Ateinančių laikotarpių pajamų padidėjimas 2018 m. sausio 1 d. 10,961 tūkst. Eur dėl klaidos vadovybės vertinimų, susijusių su prijungimo mokesčiais, pasikeitimo;
5. Ateinančių laikotarpių pajamų padidėjimas 2018 m. gruodžio 31 d. 334 tūkst. Eur dėl vadovybės vertinimų, susijusių su prijungimo mokesčiais, pasikeitimo;
6. Pajamų koregavimas sumažinant juos 736 tūkst. Eur dėl vadovybės vertinimų, susijusių su prijungimo mokesčiais, pasikeitimo.

Suminė koregavimų įtaka sudaro 2.559 tūkst. Eur ($- 9.387 - 5.559 + 5.474 + 10.961 + 334 + 736$) . Pinigų srautų ataskaitos straipsnis „Mokėtinų sumų, ateinančių laikotarpių pajamų ir gautų išankstinių apmokėjimų padidėjimas“ po klaidų koregavimo ir vadovybės vertinimų pasikeitimo padidėja iki 47,281 tūkst. Eur kurie apskaičiuojami kaip pradinės sumos 44.722 tūkst. Eur ir koregavimų 2.559 tūkst. Eur suma.

Finansinės padėties ataskaitos retrospektyviai patikslinti straipsniai

2018 m. tikslinimas

Grupė	2018-01-01 po klaidos taisymo ir TFAS 9 ir 15 taikymo*	Dujotiekių tikrosios vertės, susijusios su naujų vartotojų prijungimu. tikslinimas	2018-01-01 (patikslinta*)
		1	
TURTAS			
Ilgalaikis turtas			
Ilgalaikis nematerialusis turtas	36.360	-	36.360
Ilgalaikis materialusis turtas	1.750.726	10.356	1.761.082
Išankstiniai apmokėjimai už ilgalaikį turą	21.911	-	21.911
Investicinis turtas	14.878	-	14.878
Po vienerių metų gautinos sumos	170.488	-	170.488
Kitas finansinis turtas	426	-	426
Kitas ilgalaikis turtas	3.239	-	3.239
Atidėtojo pelno mokesčio turtas	18.081	-	18.081
Ilgalaikio turto iš viso	2.016.109	10.356	2.026.465
Trumpalaikis turtas			
Atsargos	56.866	-	56.866
Išankstiniai apmokėjimai ir ateinančių laikotarpių sąnaudos	38.119	-	38.119
Prekybos gautinos sumos	112.092	-	112.092
Kitos gautinos sumos	27.800	-	27.800
Kitas trumpalaikis turtas	1.093	-	1.093
Iš anksto sumokėtas pelno mokestis	2.102	-	2.102
Pinigai ir pinigų ekvivalentai	171.756	-	171.756
	409.828	-	409.828
Ilgalaikis turtas, skirtas parduoti	79.301	-	79.301
Trumpalaikio turto iš viso	489.129	-	489.129
TURTO IŠ VISO	2.505.238	10.356	2.515.594

Grupė	2018-01-01 *po klaidos taisymo ir TFAS 9 ir 15 taikymo*	Dujotiekių tikrosios vertės, susijusios su naujų vartotojų prijungimu. tikslinimas	2018-01-01 patikslinta*
		1	
NUOSAVAS KAPITALAS IR ĮSIPAREIGIJIMAI			
Nuosavas kapitalas			
Įstatinis kapitalas	1.212.156	-	1.212.156
Rezervai	99.380	-	99.380
Nepaskirstytasis pelnas (nuostoliai)	(73.353)	-	(73.353)
Nuosavas kapitalas, tenkantis patronuojančios įmonės akcininkams	1.238.183	-	1.238.183
Nekontroliuojanti dalis	42.651	-	42.651
Nuosavo kapitalo iš viso	1.280.834	-	1.280.834
Įsipareigojimai			
Ilgalaikiai įsipareigojimai			
Ilgalaikės paskolos ir obligacijos	480.068	-	480.068
Ilgalaikiai nuomos įsipareigojimai	187	-	187
Dotacijos ir subsidijos	200.311	-	200.311
Atidėtojo pelno mokesčio įsipareigojimas	36.049	-	36.049
Atidėjiniai	7.367	-	7.367
Ateinančių laikotarpių pajamos	118.348	10.356	128.704
Kitos ilgalaikės mokėtinos sumos ir įsipareigojimai	1.832	-	1.832
Ilgalaikių įsipareigojimų iš viso	844.162	10.356	854.518
Trumpalaikiai įsipareigojimai			
Ilgalaikių paskolų einamųjų metų dalis	119.599	-	119.599
Trumpalaikės paskolos	14.082	-	14.082
Nuomos įsipareigojimai	145	-	145
Prekybos mokėtinos sumos	98.338	-	98.338
Gauti išankstiniai apmokėjimai	27.765	-	27.765
Pelno mokesčio įsipareigojimai	3.695	-	3.695
Atidėjiniai	2.498	-	2.498
Ateinančių laikotarpių pajamos	4.365	-	4.365
Kitos trumpalaikės mokėtinos sumos ir įsipareigojimai	109.421	-	109.421
	379.908	-	379.908
Įsipareigojimai, susiję su ilgalaikiu turto, skirtu parduoti	334	-	334
Trumpalaikių įsipareigojimų iš viso	380.242	-	380.242
Įsipareigojimų iš viso	1.224.404	10.356	1.234.760
NUOSAVO KAPITALO IR ĮSIPAREIGIJIMŲ IŠ VISO	2.505.238	10.356	2.515.594

* Patikslinimai daro įtaką 2018 m. finansinėms ataskaitoms (žr. aukščiau pateiktus Grupės klaidų taisymo atskleidimus)

Finansinės padėties ataskaitos retrospektyviai patikslinti straipsniai

2018 m. tikslinimas

Grupė	2018-12-31 patikslinta	Naujų vartotojų prijungimo mokesčio pripažinimas per laikotarpį	Dujotiekių tikrosios vertės. susijusios su naujų vartotojų prijungimu. tikslinimas	Pakeitimų įtaka nekontroliuojančiam daliai	2018-01-01 patikslinta*
TURTAS					
Ilgalaikis turtas					
Ilgalaikis nematerialusis turtas	106.330	-	-	-	106.330
Ilgalaikis materialusis turtas	2.091.590	-	(204)	-	2.091.386
Išankstiniai apmokėjimai už ilgalaikį turtą	23.621	-	-	-	23.621
Investicinis turtas	6.494	-	-	-	6.494
Po vienerių metų gautinos sumos	160.606	-	-	-	160.606
Kitas finansinis turtas	2.008	-	-	-	2.008
Kitas ilgalaikis turtas	6.094	-	-	-	6.094
Atidėtojo pelno mokesčio turtas	14.468	-	-	-	14.468
Ilgalaikio turto iš viso	2.411.211	-	(204)	-	2.411.007
Trumpalaikis turtas					
Atsargos	43.137	-	-	-	43.137
Išankstiniai apmokėjimai ir ateinančių laikotarpių sąnaudų	30.655	-	-	-	30.655
Prekybos gautinos sumos	143.120	-	-	-	143.120
Kitos gautinos sumos	25.436	-	-	-	25.436
Kitas trumpalaikis turtas	2.147	-	-	-	2.147
Iš anksto sumokėtas pelno mokestis	4.192	-	-	-	4.192
Kitas finansinis turtas	656	-	-	-	656
Pinigai ir pinigų ekvivalentai	127.835	-	-	-	127.835
	377.178	-	-	-	377.178
Ilgalaikis turtas, skirtas parduoti	65.706	-	-	-	65.706
Trumpalaikio turto iš viso	442.884	-	-	-	442.884
TURTO IŠ VISO	2.854.095	-	(204)	-	2.853.891

Grupė	2018-12-31 patikslinta*	Naujų vartotojų prijungimo mokesčio pripažinimas per laikotarpį	Dujotiekių tikrosios vertės. susijusios su naujų vartotojų prijungimu. tikslinimas	Pakeitimų įtaka nekontroliuojančiam daliai	2018-01-01 patikslinta*
NUOSAVAS KAPITALAS IR ĮSIPAREIGOJIMAI					
Nuosavas kapitalas					
Įstatinis kapitalas	1.212.156	-	-	-	1.212.156
Rezervai	212.802	-	-	-	212.802
Nepaskirstytasis pelnas (nuostoliai)	(147.554)	-	-	-	(147.554)
Nepaskirstytasis pelnas (nuostoliai) 2018 m.	(4.200)	(9.460)	(9.743)	963	(22.440)
Nuosavas kapitalas. tenkantis patrunuojančios įmonės akcininkams	1.273.204	(9.460)	(9.743)	963	1.254.964
Nekontroliuojanti dalis	48.521	-	-	(963)	47.558
Nuosavo kapitalo iš viso	1.321.725	(9.460)	(9.743)	-	1.302.522
Įsipareigojimai					
Ilgalaikiai įsipareigojimai					
Ilgalaikės paskolos ir obligacijos	735.410	-	-	-	735.410
Ilgalaikiai nuomos įsipareigojimai	14.334	-	-	-	14.334
Dotacijos ir subsidijos	208.874	-	-	-	208.874
Atidėtojo pelno mokesčio įsipareigojimas	39.797	(1.835)	(1.553)	-	36.409
Atidėjiniai	35.355	-	-	-	35.355
Ateinančių laikotarpių pajamos	115.261	10.961	10.216	-	136.438
Kitos ilgalaikės mokėtinos sumos ir įsipareigojimai	1.887	-	-	-	1.887
Ilgalaikių įsipareigojimų iš viso	1.150.918	9.126	8.663	-	1.168.707
Trumpalaikiai įsipareigojimai					
Ilgalaikių paskolų einamųjų metų dalis	61.819	-	-	-	61.819
Trumpalaikės paskolos	47.727	-	-	-	47.727
Nuomos įsipareigojimai	5.220	-	-	-	5.220
Prekybos mokėtinos sumos	93.237	-	-	-	93.237
Gauti išankstiniai apmokėjimai	49.766	-	-	-	49.766
Pelno mokesčio įsipareigojimai	4.545	-	-	-	4.545
Atidėjiniai	5.558	-	-	-	5.558
Ateinančių laikotarpių pajamos	7.912	334	876	-	9.122
Kitos trumpalaikės mokėtinos sumos ir įsipareigojimai	102.682	-	-	-	102.682
	378.466	334	876	-	379.676
Įsipareigojimai, susiję su ilgalaikiu turtu, skirtu parduoti	2.986	-	-	-	2.986
Trumpalaikių įsipareigojimų iš viso	381.452	334	876	-	382.662
Įsipareigojimų iš viso	1.532.370	9.460	9.539	-	1.551.369
NUOSAVO KAPITALO IR ĮSIPAREIGOJIMŲ IŠ VISO	2.854.095	-	(204)	-	2.853.891

* Patikslinimai daro įtaką 2018 m. finansinėms ataskaitoms (žr. aukščiau pateiktus Grupės klaidų taisymo atskleidimus)

Pelno (nuostolių) ir kitų bendrųjų pajamų ataskaitos retrospektyviai patikslinti straipsniai

2018 m. tikslinimas

Grupė	2018 m. (po klaidos taisymo)	Naujų vartotojų prijungimo mokesčio pripažinimas per laikotarpį	Dujotiekių tikrosios vertės, susijusios su naujų vartotojų prijungimu. tikslinimas	Tikslinimų įtaka nekontroliuoja mai daliai	VIAP pajamų ir sąnaudų sudengimas	Elektros persiuntimo ir dujų skirstymo Latvijoje pajamų ir sąnaudų sudengimas	SGDT saugomo dedamosios pajamų ir sąnaudų sudengimas	2018 m. (patikslinta*)
		1	2	3	4	5	6	
Pajamos pagal sutartis su klientais	1.179.584	(11.295)	(736)	-	(118.530)	(4.841)	(19.904)	1.024.278
Kitos pajamos	45.782	-	-	-	-	-	-	45.782
Veiklos sąnaudos	1.225.366	(11.295)	(736)		(118.530)	(4.841)	(19.904)	1.070.060
Elektros. dujų prekybai ir susijusių paslaugų pirkimai	(911.737)	-	-	-	118.530	4.841	19.904	(768.462)
Dujų ir mazuto pirkimai	(26.545)	-	-	-	-	-	-	(26.545)
Nusidėvėjimas ir amortizacija	(87.460)	-	(204)	-	-	-	-	(87.664)
Darbo užmokestis ir susijusios sąnaudos	(79.741)	-	-	-	-	-	-	(79.741)
Remontų ir priežiūros sąnaudos	(21.200)	-	-	-	-	-	-	(21.200)
Ilgalaikio turto perkainojimo rezultatas	(67.671)	-	-	-	-	-	-	(67.671)
Gautinų sumų ir paskolų (nuvertėjimo) atstatymas	(9.876)	-	-	-	-	-	-	(9.876)
Ilgalaikio materialiojo turto vertės sumažėjimas	7.205	-	(10.356)	-	-	-	-	(3.151)
Kitos sąnaudos	(26.143)	-	-	-	-	-	-	(26.143)
Veiklos sąnaudos. iš viso	(1.223.168)	-	(10.560)	-	118.530	4.841	19.904	(1.090.453)
Veiklos pelnas (nuostoliai)	2.198	(11.295)	(11.296)	-	-	-	-	(20.393)
Finansinės veiklos pajamos	1.621	-	-	-	-	-	-	1.621
Finansinės veiklos sąnaudos	(14.899)	-	-	-	-	-	-	(14.899)
Išvestinių finansinių priemonių perkainojimas ir uždarymo rezultatai	(573)	-	-	-	-	-	-	(573)
Pelnas (nuostoliai) prieš apmokestinimą	(11.653)	(11.295)	(11.296)	-	-	-	-	(34.244)
Ataskaitinių metų pelno mokesčio pajamos (sąnaudos)	(4.604)	-	-	-	-	-	-	(4.604)
Atidėtojo pelno mokesčio pajamos (sąnaudos)	13.489	1.835	1.553	-	-	-	-	16.877
Tęsimos veiklos grynas pelnas (nuostoliai)	(2.768)	(9.460)	(9.743)	-	-	-	-	(21.971)
Nutraukiamos veiklos grynas pelnas (nuostolis)	-	-	-	-	-	-	-	-
Grynas pelnas	(2.768)	(9.460)	(9.743)	-	-	-	-	(21.971)
Priskirtinas:								
Patronuojančios įmonės savininkams	(4.200)	-	-	(18.240)	-	-	-	(22.440)
Nekontroliuojančiai daliai	1.432	-	-	(963)	-	-	-	469
Kitos bendrosios pajamos (sąnaudos)								
Straipsniai, kurie nebus perklasifikuojami į pelną (nuostolius)								
Pelnas (nuostoliai) dėl ilgalaikio turto perkainojimo	123.139	-	-	-	-	-	-	123.139
Apibrėžtųjų išmokų plano įsipareigojimo perskaičiavimas, atėmus atidėtąjį pelno mokestį	77	-	-	-	-	-	-	77
Straipsniai, kurie nebus perklasifikuojami į pelną (nuostolius), iš viso	123.216	-	-	-	-	-	-	123.216
Straipsniai, kurie bus perklasifikuojami į pelną (nuostolius)								
Grynųjų investicijų, veikiančių užsienyje, perskaičiavimas į Grupės pateikimo valiutą	(26)	-	-	-	-	-	-	(26)
Straipsniai, kurie bus perklasifikuojami į pelną (nuostolius), iš viso	(26)	-	-	-	-	-	-	(26)
Kitos bendrosios pajamos (sąnaudos), iš viso	123.190	-	-	-	-	-	-	123.190
Laikotarpio bendrosios pajamos (sąnaudos), iš viso	120.422	(9.460)	(9.743)	-	-	-	-	101.219
Priskirtinos:								
Patronuojančios įmonės savininkams	113.204	-	-	(18.240)	-	-	-	94.964
Nekontroliuojančiai daliai	7.218	-	-	(963)	-	-	-	6.255

* Patikslinimai daro įtaką 2018 m. finansinėms ataskaitoms (žr. aukščiau pateiktus Grupės klaidų taisymo atskleidimus)

Pinigų srautų ataskaitos retrospektyviai patikslinti straipsniai

2018 m. tikslinimas

Grupė	2018 m. (po klaidos taisymo)	Tikslinimas	2018 m. (patikslinta)*
Pagrindinės veiklos pinigų srautai			
Grynasis pelnas	(2.768)	(19.203)	(21.971)
Nepiniginių sąnaudų (pajamų) atstatymas:			
Nusidėvėjimo ir amortizacijos sąnaudos	96.730	204	96.934
Ilgalaikio materialiojo turto vertės sumažėjimas	(7.205)	10.356	3.151
Dotacijos, susijusios su ilgalaikiu materialiuoju turtu, kuriam nustatytas vertės sumažėjimas	(10.003)	-	(10.003)
Ilgalaikio materialiojo turto perkainojimo rezultatas	76.617	-	76.617
Investicinio turto perkainojimo rezultatas	(18)	-	(18)
Išvestinių finansinių priemonių perkainojimas	(354)	-	(354)
Finansinio turto vertės sumažėjimas (atstatymas)	9.876	-	9.876
Pelno mokesčio sąnaudos	(8.885)	(3.388)	(12.273)
Dotacijų (nusidėvėjimas)	(9.270)	-	(9.270)
Atidėjinių padidėjimas (sumažėjimas)	2.484	-	2.484
Atsargų vertės sumažėjimo sąnaudos (atstatymas)	(718)	-	(718)
Aplinkos taršos leidimų perkainojimo sąnaudos (pajamos)	(8.933)	-	(8.933)
Panaudoti aplinkos taršos leidimai	908	-	908
Investicinės veiklos rezultatų eliminavimas:			
- (Pelnas) nuostoliai iš ilgalaikio materialiojo turto perleidimo/nurašymo	477	-	477
- Kitos investicinės veiklos (pajamos) sąnaudos	82	-	82
Finansinės veiklos rezultatų eliminavimas:			
- Palūkanų (pajamos)	(1.427)	-	(1.427)
- Palūkanų sąnaudos	12.442	-	12.442
- Kitos finansinės veiklos sąnaudos (pajamos)	2.263	-	2.263
Apyvartinio kapitalo pasikeitimai:			
Pirkėjų įsiskolinimo ir kitų gautinų sumų (padidėjimas) sumažėjimas	(21.603)	-	(21.603)
Atsargų ir išankstinių apmokėjimų ir kito trumpalaikio turto (padidėjimas) sumažėjimas	18.896	-	18.896
Mokėtinų sumų, ateinančių laikotarpių pajamų ir gautų išankstinių apmokėjimų padidėjimas (sumažėjimas)	35.250	12.031	47.281
(Sumokėtas) pelno mokeskis	(6.309)	-	(6.309)
Grynieji pagrindinės veiklos pinigų srautai	178.532	-	178.532
Investicinės veiklos pinigų srautai			
Ilgalaikio materialiojo ir nematerialiojo turto (įsigijimas)	(416.205)	-	(416.205)
Ilgalaikio materialiojo ir nematerialiojo turto perleidimas	48.162	-	48.162
Investicijų į dukterines įmones (įsigijimas) perleidimas	(23.509)	-	(23.509)
Gautos dotacijos	25.523	-	25.523
Gautos palūkanos	1.105	-	1.105
Kiti investicinės veiklos pinigų srautų padidėjimai (sumažėjimai)	(1.582)	-	(1.582)
Grynieji investicinės veiklos pinigų srautai	(366.506)	-	(366.506)
Finansinės veiklos pinigų srautai			
Gautos paskolos	57.810	-	57.810
Obligacijų emisija	294.346	-	294.346
Sugrąžintos paskolos	(155.421)	-	(155.421)
Išperkamosios nuomos mokėjimai	(544)	-	(544)
Sumokėtos palūkanos	(10.402)	-	(10.402)
Išmokėti dividendai	(80.608)	-	(80.608)
UAB „Kauno kogeneracinė jėgainė įstatinio kapitalo didinimas“	7.840	-	7.840
Išvestinių finansinių priemonių uždarymo rezultatas	(573)	-	(573)
Grynieji finansinės veiklos pinigų srautai	112.448	-	112.448
Pinigų ir pinigų ekvivalentų (įskaitant sąskaitas perviršį) padidėjimas (sumažėjimas)	(75.526)	-	(75.526)
Pinigai ir pinigų ekvivalentai (įskaitant sąskaitas perviršį) laikotarpio pradžioje	161.101	-	161.101
Pinigai ir pinigų ekvivalentai (įskaitant sąskaitas perviršį) laikotarpio pabaigoje	85.575	-	85.575

* Patikslinimai daro įtaką 2018 m. finansinėms ataskaitoms (žr. aukščiau pateiktus Grupės klaidų taisymo atskleidimus)

5 Ilgalaikis nematerialusis turtas

Grupės ilgalaikio nematerialaus turto judėjimas per 2019 ir 2018 metus:

Grupė	Patentai ir licencijos	Programinė įranga	Aplinkos taršos leidimai	Kitas nematerialusis turtas	Prestižas	Iš viso
2017 m. gruodžio 31 d.						
Įsigijimo vertė	19.370	17.002	14.838	2.773	1.461	55.444
Sukaupta amortizacija	(5.312)	(13.276)	-	(496)	-	(19.084)
Likutinė vertė	14.058	3.726	14.838	2.277	1.461	36.360
Likutinė vertė 2018 m. sausio 1 d.	14.058	3.726	14.838	2.277	1.461	36.360
Įsigijimai	1.889	429	-	5.431	5.370	13.119
Perkainojimas	-	-	31.816	-	-	31.816
Įstatyminių servitutų pripažinimas	-	-	-	28.564	-	28.564
Perklasifikuota į/iš IMT	36	3.517	-	(3.163)	-	390
Nurašymai	-	(5)	-	(8)	-	(13)
Perklasifikavimai tarp grupių	-	737	-	(737)	-	-
Panaudoti aplinkos taršos leidimai	-	-	(908)	-	-	(908)
Pardavimai	-	(2)	-	-	-	(2)
Aplinkos taršos leidimų gauta dotacija	-	-	2.555	-	-	2.555
Perklasifikavimas (i) iš turtą skirtą parduoti	-	(5)	-	(5)	-	(10)
Amortizacija	(1.506)	(3.989)	-	(46)	-	(5.541)
Likutinė vertė 2018 m. gruodžio 31 d.	14.477	4.408	48.301	32.313	6.831	106.330
2018 m. gruodžio 31 d.						
Įsigijimo vertė	21.295	21.523	48.301	32.845	6.831	130.795
Sukaupta amortizacija	(6.818)	(17.115)	-	(532)	-	(24.465)
Likutinė vertė	14.477	4.408	48.301	32.313	6.831	106.330
Likutinė vertė 2019 m. sausio 1 d.	14.477	4.408	48.301	32.313	6.831	106.330
Įsigijimai	90	621	-	30.508	-	31.219
Perkainojimas	-	-	354	-	-	354
Įstatyminių servitutų pripažinimas	-	-	-	(35)	-	(35)
Perklasifikuota į/iš IMT	9	160	-	-	-	169
Perklasifikavimas (i) iš turtą skirtą parduoti	-	(11)	-	(4)	-	(15)
Perklasifikavimai tarp grupių	(10.890)	5.906	(8)	8.212	(3.220)	-
Panaudoti aplinkos taršos leidimai	-	-	(973)	-	-	(973)
Teisių į servitutus ir apsaugos zonas padidėjimas	-	-	-	9.890	-	9.890
Atidėjinių, susijusių su teisėmis į servitutus ir apsaugos zonas, pervertinimas	-	-	-	(464)	-	(464)
Aplinkos taršos leidimų gauta dotacija	-	-	4.131	-	-	4.131
Amortizacija	(1.456)	(5.333)	-	(1.080)	-	(7.869)
Likutinė vertė 2019 m. gruodžio 31 d.	2.230	5.751	51.805	79.340	3.611	142.737
2019 m. gruodžio 31 d.						
Įsigijimo vertė	4.665	25.958	51.805	89.164	3.611	175.203
Sukaupta amortizacija	(2.435)	(20.207)	-	(9.824)	-	(32.466)
Likutinė vertė	2.230	5.751	51.805	79.340	3.611	142.737

Aplinkos taršos leidimai

Jeigu Grupės aplinkos taršos leidimai nebūtų pervertinti, likutinė turto vertė 2019 m. gruodžio 31 d. ir 2018 m. gruodžio 31 d. būtų:

	Aplinkos taršos leidimai
2018 m. gruodžio 31 d.	24.757
2019 m. gruodžio 31 d.	28.713

Aplinkos taršos leidimų tikroji vertė yra nustatoma remiantis aktyvioje rinkoje egzistuojančiomis kainomis, todėl yra priskiriama pirmam hierarchijos lygiui tikrosios vertės nustatymo modelyje. Kiekvieno ataskaitinio laikotarpio pabaigoje Aplinkos taršos leidimų vertė yra įvertinama pagal paskutinę dieną galiojusius rinkos kainas. Aplinkos taršos leidimų amortizacija nėra skaičiuojama.

Per 2019 m. Grupė panaudojo 4.131 tūkst. Eur (2018 m. – 2.555 tūkst. Eur) dotacijas aplinkos taršos leidimų įsigijimui.

Toliau pateikiama informacija apie 2019 m. atlikto aplinkos taršos leidimų perkainojimo rezultatus:

Grupė	Kitų bendrųjų pajamų ir perkainojimo rezervo nuosavame kapitale sumažėjimas	Pripažinta pelno (nuostolių) straipsnyje	Visa perkainojimo įtaka
Apskaitinės vertės padidėjimas (sumažėjimas)	721	(367)	354
	721	(367)	354

Per 2018 m. aplinkos taršos leidimų perkainojimo rezultatai:

Grupė	Kitų bendrųjų pajamų ir perkainojimo rezervo nuosavame kapitale sumažėjimas	Pripažinta pelno (nuostolių) straipsnyje	Visa perkainojimo įtaka
Apskaitinės vertės padidėjimas (sumažėjimas)	22.883	8.933	31.816
	22.883	8.933	31.816

Kitas nematerialusis turtas

2019 m. gruodžio 31 d. reikšmingos sumos, įtrauktos į Kitą ilgalaikį nematerialųjį turtą buvo:

- Teisės į servitutus ir apsaugos zonas – 38.303 tūkst. EUR (2018 m. gruodžio 31 d. – 28.877 tūkst. EUR);
- Dukterinės įmonės UAB „Eurakras“ licencija gaminti elektros energiją su skatinamuoju tarifu, kurios vertės 2019 m. gruodžio 31 d. buvo 10.036 tūkst. EUR (2018 m. gruodžio 31 d. – 11.278 tūkst. EUR). 2019 m. 10.036 tūkst. EUR suma buvo perklasifikuota iš „Patentai ir licencijos“ į „Kitas nematerialusis turtas, nes teisė gaminti elektros energiją su skatinamuoju tarifu neatitinka bendrojo patentų ir licencijų apibrėžimo.
- Dukterinės įmonės UAB „Vėjo gūsis“ licencija gaminti elektros energiją su skatinamuoju tarifu, kurios vertė 2019 m. gruodžio 31 d. buvo 1.156 tūkst. EUR;
- Dukterinės įmonės UAB „Vėjo vatas“ licencija gaminti elektros energiją su skatinamuoju tarifu, kurios vertė 2019 m. gruodžio 31 d. buvo 1.509 tūkst. EUR;
- Dukterinės įmonės Pomerania Inval Sp. z o. o. licencija gaminti elektros energiją su skatinamuoju tarifu, kurios vertė 2019 m. gruodžio 31 d. buvo 24.430 tūkst. EUR.

Prestižas

2018 m. gruodžio 31 d. Grupė apskaitė Prestižą susijusį su patrunuojamų įmonių Vėjo gūsis UAB 1.487 tūkst. Eur ir Vėjo vatas UAB 1.733 tūkst. Eur įsigijimu. Per 2019 metus Grupė patikslino turto ir įsipareigojimų identifiкуotų verslo jungimo metu (43 pastaba) tikrąsias vertės bei apskaitė straipsnyje Kitas nematerialusis turtas teisę gaminti elektros energiją taikant skaitinamąjį tarifą. Atsižvelgiant į tai, kad 2018 m. gruodžio 31 d. Grupė apskaitė 3.220 tūkst. Eur Prestižą, per 2019 m. atitinkama Prestižo suma buvo perklasifikuota į Kita nematerialųjį turtą bei papildomai apskaitytas 260 tūkst. Eur įsigijimas Kito nematerialaus turto straipsnyje.

Bendrovės ilgalaikis nematerialusis turtas

Bendrovė	Kitas ilgalaikis nematerialusis turtas	Iš viso
2017 m. gruodžio 31 d.		
Įsigijimo vertė	-	-
Sukaupta amortizacija	-	-
Likutinė vertė	-	-
Likutinė vertė 2018 m. sausio 1 d.		
Perklasifikavimas (i) iš turtą skirtą parduoti	1.874	1.874
Amortizacija	-	-
Likutinė vertė 2018 m. gruodžio 31 d.	1.874	1.874
2018 m. gruodžio 31 d.		
Įsigijimo vertė	1.874	1.874
Sukaupta amortizacija	-	-
Likutinė vertė	1.874	1.874
Likutinė vertė 2019 m. sausio 1 d.		
Perklasifikavimas (i) iš turtą skirtą parduoti	1.874	1.874
Amortizacija	-	-
Likutinė vertė 2019 m. gruodžio 31 d.	1.874	1.874
2019 m. gruodžio 31 d.		
Įsigijimo vertė	1.874	1.874
Sukaupta amortizacija	-	-
Likutinė vertė	1.874	1.874

2018 m. gruodžio 3 d. Bendrovė „Kitas nematerialusis turtas“ nematerialaus turto grupėje apskaitė 1.874 tūkst. Eur turtą, kuris rodo būsimas sinergijas, kurios buvo identifiкуotos 2017 m. spalio 12 d. įsigyjant TE-3 turtą iš AB „Vilniaus šilumos tinklai“. Sinergijų nauda bus realizuota užtikrinant Grupės statomos Vilniaus kogeneracinės elektrinės bei kitų Grupės objektų prisijungimą prie Vilniaus miesto šilumos perdavimo infrastruktūros.

Pilnai amortizuotas nematerialusis turtas

2019 m. gruodžio 31 d. Grupės ir Bendrovės pilnai amortizuoto, bet veikloje naudojamo, nematerialus turto įsigijimo savikaina:

	Grupė		Bendrovė	
	2019-12-31	2018-12-31	2019-12-31	2018-12-31
Patentai ir licencijos	1.948	1.146	-	-
Programinė įranga	6.894	2.644	-	-
Kitas nematerialusis turtas	377	375	83	83
Pilnai amortizuoto turto įsigijimo savikaina iš viso	9.219	4.165	83	83

6 Ilgalaikis materialusis turtas

Grupės ilgalaikis materialusis turtas:

Grupė	Žemė	Pastatai	Statiniai ir mašinos	Skirstomieji dujotiekiai, dujų technologinė įranga ir statiniai	Hidroelektrinės ir hidroakumuliacinės elektrinės turtas	Vėjo jėgainės ir jų įrenginiai	Šiluminės elektrinės statiniai ir įrenginiai	Transporto priemonės	Informacinių technologijų ir telekomunikacijų įranga	Kitas ilgalaikis materialusis turtas	Nebaigta statyba	Iš viso
2017 m. gruodžio 31 d.												
Įsigijimo savikaina	2.324	41.432	1.037.447	167.712	207.279	64.229	779.526	7.605	37.051	14.130	68.804	2.427.539
Sukauptas nusidėvėjimas	-	(9.824)	(108.890)	(18.019)	(94.489)	(5.195)	(293.722)	(4.212)	(17.644)	(5.774)	(1.108)	(558.877)
Sukauptas vertės sumažėjimas	-	-	-	(575)	-	-	(106.670)	-	-	-	(335)	(107.580)
2018 m. sausio 1 d. likutinė vertė	2.324	31.608	928.557	149.118	112.790	59.034	379.134	3.393	19.407	8.356	67.361	1.761.082
2018 m. sausio 1 d. likutinė vertė	2.324	31.608	928.557	149.118	112.790	59.034	379.134	3.393	19.407	8.356	67.361	1.761.082
Įsigijimai	-	1	710	-	10	-	804	2.100	1.823	971	360.030	366.449
Pardavimai	-	(31)	(361)	-	-	-	(829)	(32)	(15)	(1)	(427)	(1.696)
Nurašymai	-	(6)	(4.575)	(112)	(5)	(1)	(38)	(30)	(83)	(16)	(35)	(4.901)
Perkainojimas	(35)	10.306	36.587	-	-	-	(96)	8	(1.149)	48	-	45.669
Vertės sumažėjimas	-	(15)	(17)	-	-	-	(195)	(56)	-	(16)	(1.066)	(1.365)
Vertės sumažėjimo atstatymas	-	25	388	575	-	-	-	-	-	-	-	988
Perklasifikavimai tarp grupių	-	1.717	195.023	57.009	3.666	14	1.766	-	3.825	585	(263.605)	-
Perklasifikavimas į turtą, nematerialųjį turtą	-	-	-	-	-	-	-	-	(71)	(2)	(317)	(390)
Perklasifikavimas į finansinį lizingą	-	-	-	-	-	-	-	(824)	-	(1.086)	-	(1.910)
Perklasifikavimas į turtą, skirtą parduoti	-	(9.166)	(3.764)	-	-	-	-	(548)	(1.693)	(2.196)	-	(17.367)
Perklasifikavimas iš (i) investicinį turtą	-	(4.502)	183	-	-	-	-	-	-	-	-	(4.319)
Perklasifikavimas iš (i) atsargas	-	-	2	-	(116)	-	(192)	-	(4)	(60)	1.960	1.590
Nusidėvėjimas	-	(1.868)	(45.868)	(5.341)	(7.130)	(2.061)	(20.071)	(984)	(4.336)	(1.892)	-	(89.552)
Dukterinių įmonių įsigijimas	1.089	-	7.316	-	-	27.653	-	-	-	1.050	-	37.108
Likutinė vertė 2018 m. gruodžio 31 d.	3.378	28.069	1.114.181	201.249	109.215	84.639	360.283	3.027	17.704	5.741	163.901	2.091.386
2018 m. gruodžio 31 d.												
Įsigijimo arba perkainojimo vertė	3.378	28.504	1.274.877	238.940	210.834	92.922	774.145	5.643	29.611	7.955	165.302	2.832.111
Sukauptas nusidėvėjimas	-	(435)	(160.696)	(37.691)	(101.619)	(8.283)	(307.550)	(2.616)	(11.907)	(2.215)	-	(633.012)
Sukauptas vertės sumažėjimas	-	-	-	-	-	-	(106.312)	-	-	-	(1.401)	(107.713)
Likutinė vertė	3.378	28.069	1.114.181	201.249	109.215	84.639	360.283	3.027	17.704	5.740	163.901	2.091.386

(lentelės tęsinys kitame lape)

(lentelės tęsinys)

Grupė	Žemė	Pastatai	Statiniai ir mašinos	Skirstomieji dujotiekiai, dujų technologinė įranga ir statiniai	Hidroelektrinės ir hidroakumulacinės elektrinės turtas	Vėjo jėgaines ir jų įrenginiai	Šiluminės elektrinės statiniai ir įrenginiai	Transporto priemonės	Informacinių technologijų ir telekomunikacijų įranga	Kitas ilgalaikis materialusis turtas	Nebaigta statyba	Iš viso
Likutinė vertė 2018 m. gruodžio 31 d.	3.378	28.069	1.114.181	201.249	109.215	84.639	360.283	3.027	17.704	5.740	163.901	2.091.386
Perklasifikuota į naudojimo teise valdomą turta	-	-	(7.209)	-	-	(27.290)	(446)	-	-	(1.024)	-	(35.969)
2019 m. sausio 1 d. likutinė vertė	3.378	28.069	1.106.972	201.249	109.215	57.349	359.837	3.027	17.704	4.716	163.901	2.055.417
Įsigijimai	-	7	267	-	152	-	255	11.916	2.288	1.188	398.049	414.122
Pardavimai	-	(75)	(89)	-	-	-	-	(850)	(7)	(62)	(328)	(1.411)
Nurašymai	-	(20)	(3.971)	(358)	(220)	-	(11)	(1)	(36)	(67)	468	(4.216)
Perkainojimas	-	-	(2)	-	-	-	-	-	-	-	-	(2)
Vertės sumažėjimas	-	-	-	-	-	-	-	-	-	-	(3.985)	(3.985)
Vertės sumažėjimo atstatymas	-	-	-	-	-	-	4	-	-	-	-	4
Perklasifikavimai tarp grupių	(7)	3.252	133.799	50.144	244	(4.144)	3.202	20	(3.691)	5.850	(188.669)	-
Perklasifikavimas (i)/iš turta, nematerialųjį turta	-	-	-	-	-	-	-	-	(169)	-	-	(169)
Perklasifikavimas (i)/iš finansinį lizingą	-	-	-	-	-	-	-	(10.531)	-	-	-	(10.531)
Perklasifikavimas (i)/iš turta, skirtą parduoti	-	-	(625)	-	-	-	-	(187)	(569)	319	-	(1.062)
Perklasifikavimas(i)/iš investicinį turta	-	(339)	-	-	-	-	-	-	-	-	-	(339)
Perklasifikavimas (i)/iš atsargas	-	-	-	-	43	-	20	-	(6)	-	-	57
Perklasifikavimas (i)/iš naudojimo teise valdomą turta	-	-	-	-	-	-	-	-	-	-	(1.196)	(1.196)
Nusidėvėjimas	-	(4.474)	(55.397)	(8.747)	(6.225)	(3.290)	(19.963)	(955)	(4.028)	(1.465)	-	(104.544)
Dukterinių įmonių įsigijimas	-	-	-	-	-	-	-	-	-	-	5.672	5.672
Likutinė vertė 2019 m. gruodžio 31 d.	3.371	26.420	1.180.954	242.288	103.209	49.915	343.344	2.439	11.486	10.479	373.912	2.347.817
2019 m. gruodžio 31 d.												
Įsigijimo arba perkainojimo vertė	3.371	30.981	1.390.318	293.373	210.729	65.234	776.583	3.618	22.827	12.574	374.247	3.180.928
Sukauptas nusidėvėjimas	-	(4.561)	(209.364)	(51.085)	(107.520)	(15.319)	(326.962)	(1.179)	(11.341)	(2.095)	-	(726.499)
Sukauptas vertės sumažėjimas	-	-	-	-	-	-	(106.277)	-	-	-	(335)	(106.612)
Likutinė vertė	3.371	26.420	1.180.954	242.288	103.209	49.915	343.344	2.439	11.486	10.479	373.912	2.347.817

2019 m. ir 2018 m. Grupė ilgalaikį materialųjį turta, išskyrus hidroelektrinės, hidroakumulacinės, šiluminės elektrinės statinių ir įrenginių (kombinuotojo ciklo bloko, rezervinės elektrinės) turta, skirstomuosius dujotiekius, dujų technologinę įrangą, vėjo elektrinių parkus bei informacinių technologijų ir telekomunikacijų įrangą apskaitė perkainota verte.

Jei ilgalaikis materialusis turtas nebūtų buvęs perkainotas, Grupės ilgalaikio materialiojo turto likutinės vertės 2019 m. ir 2018 m. gruodžio 31 dienai būtų buvusios tokios:

Grupė	Žemė	Pastatai	Statiniai ir mašinos	Transporto priemonės	Kitas ilgalaikis materialusis turtas	Nebaigta statyba	Iš viso
2018 m. gruodžio 31 d.	2.990	29.544	1.089.887	2.106	3.723	163.901	1.292.150
2019 m. gruodžio 31 d.	2.990	28.124	1.278.314	2.535	10.286	373.913	1.696.162

UAB „Ignitis grupė”, įmonės kodas 301844044, Žvejų g. 14, LT-09310 Vilnius, Lietuva
AIŠKINAMASIS RAŠTAS

Už metus, pasibaigusius 2019 m. gruodžio 31 d.

Visos sumos tūkstančiais eurų, jei nenurodyta kitaip

Toliau pateikiama informacija apie 2019 m. atlikto perkainojimo rezultatus:

Grupė	Pripažinta kitose bendrosiose pajamose ir perkainojimo rezerve, nuosavame kapitale	Pripažinta pelno (nuostolių) straipsnyje	Visa perkainojimo įtaka
Apskaitinės vertės padidėjimas (sumažėjimas)	-	(2)	(2)
	-	(2)	(2)

Toliau pateikiama informacija apie 2018 m. atlikto perkainojimo rezultatus:

Grupė	Pripažinta kitose bendrosiose pajamose ir perkainojimo rezerve, nuosavame kapitale	Pripažinta pelno (nuostolių) straipsnyje	Visa perkainojimo įtaka
Apskaitinės vertės padidėjimas (sumažėjimas)	122.286	(76.617)	45.669
	122.286	(76.617)	45.669

Per 2018 metus Grupė apskaitė 36.587 tūkst. Eur perkainojimą turto grupėje „Statiniai ir mašinos“. Perkainojimo dalis atitinkanti 37.125 tūkst. Eur tenka elektros skirstymo veiklos turtui (4.3 pastaba). Perkainojimo dalis rodanti 538 tūkst. Eur balansinės vertės sumažėjimą yra apskaityta patrunuojamos įmonės Ignitis gamyba AB turtui.

2019 m. gruodžio 31 d. Grupės ir Bendrovės pilnai nudėvėto, bet veikloje naudojamo, ilgalaikio materialaus turto įsigijimo savikaina:

	Grupė		Bendrovė	
	2019-12-31	2018-12-31	2019-12-31	2018-12-31
Pastatai	-	-	-	-
Statiniai ir mašinos	1.395	2.005	-	-
Skirstomieji dujotiekiai, dujų technologinė įranga ir statiniai	16.882	12.506	-	-
Hidroelektrinės ir hidroakumuliacinės elektrinės turtas	19.945	4.901	-	-
Vėjo jėgainės ir jų įrenginiai	-	-	-	-
Šiluminės elektrinės statiniai ir įrenginiai	85.735	78.875	-	-
Transporto priemonės	690	1.196	-	-
Informacinių technologijų ir telekomunikacijų įranga	5.328	567	-	-
Kitas ilgalaikis materialusis turtas	431	140	28	25
Pilnai amortizuoto turto įsigijimo savikaina iš viso	130.406	100.190	28	25

Per 2019 metus Grupė perleido ilgalaikį materialųjį turtą, kurio balansinė vertė sudaro 1.411 tūkst. Eur už 2.027 tūkst. Eur atlygį. Grynasis perleidimo rezultatas apskaitytas Pelno (nuostolių) ir kitų bendrųjų pajamų ataskaitos straipsnyje „Kitos pajamos“ (33 pastaba)

Grupės vadovybės vertinimu 2019 m. gruodžio 31 d. viso turto, vertinamo perkainota vertė, balansinė vertė reikšmingai nesiskyrė nuo jo tikrosios vertės. Žemiau esančioje lentelėje pateiktas perkainoto Grupės ilgalaikio materialiojo turto tikrosios vertės paskirstymas 2019 m. gruodžio 31 d. pagal hierarchijos lygius (tikrosios vertės hierarchijos lygiai aprašyti 2.30 pastaboje).

Grupė	1 lygis Aktyviose rinkose kotiruojamos kainos	2 lygis Kiti tiesiogiai arba netiesiogiai skelbiami rodikliai	3 lygis Neskelbiami rodikliai	Iš viso
Žemė	-	1.845	1.526	3.371
Pastatai	-	582	25.838	26.420
Statiniai ir mašinos	-	1.792	1.205.398	1.207.190
Transporto priemonės	-	61	6.392	6.453
Kitas ilgalaikis materialusis turtas	-	231	11.532	11.763
Nebaigta statyba	-	-	373.913	373.913
Iš viso	-	4.511	1.624.599	1.629.110

Žemiau esančioje lentelėje pateiktas perkainoto Grupės ilgalaikio materialiojo turto tikrosios vertės paskirstymas 2018 m. gruodžio 31 d. pagal hierarchijos lygius (tikrosios vertės hierarchijos lygiai aprašyti 2.30 pastaboje).

Grupė	1 lygis Aktyviose rinkose kotiruojamos kainos	2 lygis Kiti tiesiogiai arba netiesiogiai skelbiami rodikliai	3 lygis Neskelbiami rodikliai	Iš viso
Žemė	-	1.845	1.533	3.378
Pastatai	-	596	27.473	28.069
Statiniai ir mašinos	-	1.890	1.112.291	1.114.181
Transporto priemonės	-	66	2.961	3.027
Kitas ilgalaikis materialusis turtas	-	42	5.698	5.740
Nebaigta statyba	-	-	163.901	163.901
Iš viso	-	4.439	1.313.857	1.318.296

Didžiaja dalimi žemė buvo priskirta 2 hierarchijos lygiui. Vertinimas buvo atliekamas naudojant lyginamosios vertės metodą.

Pastatai buvo priskirti 2 ir 3 hierarchijos lygiui. 2 lygiui priskirtiems pastatams vertinimas buvo atliekamas naudojant lyginamosios vertės metodą. 3 hierarchijos lygiui priskirti turto vienetai, įvertinti taikant pajamų metodą, lyginamosios vertės metodą, kaštų metodą arba jų junginius.

Statiniai ir mašinos buvo priskirti 2 ir 3 hierarchijos lygiui. 2 lygiui priskirtiems turto vienetais vertinimas buvo atliekamas naudojant lyginamosios vertės ir išlaidų (kaštų) metodus. 3 hierarchijos lygiui priskirti turto vienetai, įvertinti taikant pajamų metodą, lyginamosios vertės metodą, kaštų metodą arba jų junginius. Vertinimas buvo grindžiamas vertintojo turimais duomenimis ir informacija, leidžiančia tiksliai prognozuoti būsimojus pinigų srautus.

Transporto priemonės buvo priskirtos 2 ir 3 hierarchijos lygiams. Vertinimas buvo atliekamas naudojant lyginamosios vertės ir išlaidų (kaštų) metodus.

Nebaigta statyba ir kitas ilgalaikis materialusis turtas didžiaja dalimi priskirtas 3 hierarchijos lygiui, vertinimas atliktas taikant pajamų metodą bei likutinės atstatomosios vertės metodą. Vadovybės nuomone, nebaigtos statybos įsigijimo savikaina artima šio turto tikrajai vertei.

UAB „Ignitis grupė”, įmonės kodas 301844044, Žvejų g. 14, LT-09310 Vilnius, Lietuva
AIŠKINAMASIS RAŠTAS

Už metus, pasibaigusius 2019 m. gruodžio 31 d.

Visos sumos tūkstančiais eurų, jei nenurodyta kitaip

Per 2019 metus Grupės įmonėse kapitalizuota 653 tūkst. Eur palūkanų už paskolas, susijusių su ilgalaikio turto vystymu (2018 m. – 776 tūkst. Eur). Vidutinė kapitalizuotų palūkanų norma 2019 m. – 1.97 proc., o 2018 m. – 1.42 proc.

Grupė turi reikšmingų ilgalaikio materialiojo turto pirkimo įsipareigojimų, kuriuos turės vykdyti vėlesniais metais. 2019 m. gruodžio 31 d. Grupės įsipareigojimai įsigyti ir statyti ilgalaikį materialųjį turtą sudaro 128.504 tūkst. Eur (2018 m. gruodžio 31 d. 490.432 tūkst. Eur).

2019 m. gruodžio 31 d. Grupė yra įkeitusi bankams ilgalaikio materialiojo turto už 21.033 tūkst. Eur (2018 m. gruodžio 31 d. – 58.583 tūkst. Eur) (23 pastaba).

Bendrovės ilgalaikis materialusis turtas

Bendrovė	Kitas ilgalaikis materialusis turtas	Nebaigta statyba	Iš viso
2017 m. gruodžio 31 d.			
Įsigijimo arba perkainojimo vertė	69	381	450
Sukauptas nusidėvėjimas	(29)	-	(29)
Likutinė vertė	40	381	421
Likutinė vertė 2018 m. sausio 1 d.			
Įsigijimai	13	-	13
Nusidėvėjimas	(7)	-	(7)
Likutinė vertė 2018 m. gruodžio 31 d.	46	381	427
2018 m. gruodžio 31 d.			
Įsigijimo arba perkainojimo vertė	82	381	463
Sukauptas nusidėvėjimas	(36)	-	(36)
Likutinė vertė	46	381	427
Likutinė vertė 2019 m. sausio 1 d.			
Įsigijimai	36	-	36
Turtinis įnašas į dukterinės įmonės UAB Ignitis grupės paslaugų centras įstatinį kapitalą	-	(364)	(364)
Nusidėvėjimas	(13)	-	(13)
Likutinė vertė 2019 m. gruodžio 31 d.	69	17	86
2019 m. gruodžio 31 d.			
Įsigijimo arba perkainojimo vertė	117	17	134
Sukauptas nusidėvėjimas	(48)	-	(48)
Likutinė vertė	69	17	86

7 Naudojimo teise valdomas turtas

Grupės naudojimo teise valdomas turtas

Grupės naudojimo teise valdomo turto judėjimas per 2019 metus:

	Žemė	Pastatai	Statiniai ir įrenginiai	Vėjo jėgainės ir jų įranga	Transporto priemonės	IT ir telekomunikacijų įranga	Kitas ilgalaikis materialusis turtas	Iš viso
2019 m. gruodžio 31 d. pasibaigęs laikotarpis								
Likutinė vertė laikotarpio pradžioje	-	-	-	-	-	-	-	-
TFAS 16 taikymo įtaka – perklasifikavimas iš ilgalaikio materialaus turto*	1.196	-	8.233	27.290	446	-	-	37.166
Įsigijimai:								
Iš jų pripažinimas naudojimo teise valdomu turtu	5.719	5.612	123	-	303	2.580	229	14.566
Iš jų pasirašytos nuomos sutartys	9.248	10.263	191	-	162	77	104	20.045
Nurašymai ir perleidimai	-	(930)	(140)	-	(283)	-	(16)	(1.369)
Perklasifikavimas (į)/iš turta, skirtą parduoti	-	(441)	(96)	-	-	(2.342)	-	(2.879)
Nusidėvėjimas	(143)	(2.744)	(805)	(2.246)	(150)	(315)	(81)	(6.484)
Likutinė vertė 2019 m. gruodžio 31 d.	16.020	11.760	7.506	25.044	478	-	236	61.044
2019 m. gruodžio 31 d.								
Įsigijimo vertė	16.143	13.874	8.232	27.290	823	-	317	66.679
Sukauptas nusidėvėjimas	(123)	(2.114)	(726)	(2.246)	(345)	-	(81)	(5.634)
Likutinė vertė 2019 m. gruodžio 31 d.	16.020	11.760	7.506	25.044	478	-	236	61.044

* Perklasifikuota įsigaliojus 16 TFAS nuo 2019.01.01 (2.1 pastaba)

Bendrovės naudojimo teise valdomas turtas

Bendrovės naudojimo teise valdomo turto judėjimas per 2019 metus:

	Pastatai	Transporto priemonės	Iš viso
2019 m. gruodžio 31 d. pasibaigęs laikotarpis			
Likutinė vertė laikotarpio pradžioje	-	-	-
Įsigijimai:			
Iš jų: pripažinimas Naudojimo teise valdomu turtu	847	177	1.024
Iš jų: pasirašytos nuomos sutartys	53	21	74
Nusidėvėjimas	(215)	(45)	(260)
Likutinė vertė 2019 m. gruodžio 31 d.	685	153	838
2019 m. gruodžio 31 d.			
Įsigijimo vertė	829	198	1.027
Sukauptas nusidėvėjimas	(144)	(45)	(189)
Likutinė vertė 2019 m. gruodžio 31 d.	685	153	838

Grupė turi įvairių rūšių nuomos sutartis:

Vėjų jėgainės ir jų įrenginiai. Dukterinės bendrovės, kurios gamina elektros energiją iš atsinaujinančių energijos šaltinių, yra sudariusios 31 vėjų jėgainės, susijusios infrastruktūros ir jų įrangos nuomos sutartį. 5 nuomos sutartys galioja iki 2021 m. vasario 28 d., o kitos – iki 2022 m. vasario 28 d. 2019 m. gruodžio 31 d. galiojanti palūkanų norma buvo 1,050 procentų.

Pastatai. Grupės biuro patalpų ir sandėlių nuomos sutarčių terminai yra nuo 3 iki 10 metų. Taip pat Grupė turi ir trumpalaikių nuomos sutarčių, kurių terminas yra iki 12 mėnesių.

Žemė. Didžioji dalis Grupės žemės nuomos sutarčių priklauso dukterinei įmonei UAB „Ignitis gamyba“, jų galiojimo terminas yra iki 2095 m., palūkanų norma – 4,070 procentų, apskaitinė vertė 2019 m. gruodžio 31 d. buvo 4.468 tūkst. Eur. Reikšminga dalis žemės nuomos sutarčių priklauso dukterinei įmonei Pomerania sp. z o.o., jų galiojimo terminas yra iki 2049 m., palūkanų norma – nuo 3 iki 3,3 procentų, apskaitinė vertė 2019 m. gruodžio 31 d. buvo 7.167 tūkst. Eur. Kitų žemės nuomos sutarčių terminas yra nuo 2073 iki 2112 m.

Nuomos sąnaudų, pripažįstamos pelno (nuostolių) ir kitų bendrųjų pajamų ataskaitoje

Grupės ir Bendrovės nuomos sutarčių sąnaudų apskaitytos Bendrųjų pajamų ataskaitoje:

	2019	
	Grupė	Bendrovė
Nusidėvėjimas	6.483	215
Priskaičiuotos palūkanų sąnaudos	551	2
Trumpalaikės nuomos išlaidos (kitos sąnaudos)	201	-
Mažos vertės nuomos išlaidos (kitos sąnaudos)	261	-
Turto ir įsipareigojimų nurašymas	950	-
Nuomos sąnaudų iš viso	8.446	217

8 Investicinis turtas

Group	2019	2018
Balansinė vertė sausio 1 d.	6.494	14.878
Pervertinimas	(179)	18
Perklasifikavimas iš ilgalaikio materialiojo turto	339	4.319
Perklasifikavimas į turtą skirtą perparduoti	(1.124)	(12.721)
Balansinė vertė gruodžio 31 d.	5.530	6.494

Grupės pajamos iš investicinio turto nuomos 2019 metais sudarė 1.372 tūkst. Eur (2018 metais – 3.258 tūkst. Eur).

Bendrovė 2019 ir 2018 metais investicinio turto neturėjo.

Grupė nuomojasi visą investicinį turtą, kurį sudaro pastatai ir įranga. Nuomos terminas yra nuo 1 iki 10 metų.

Grupė neturi jokių apribojimų perleisti savo investicinį turtą uždirbdama nuomos pajamas ir neturi sutartinių įsipareigojimų jį statyti, plėtoti ar remontuoti. Kiekvienos atskiros sutarties nuomos terminas nesudaro didžiosios turto ekonominio gyvavimo dalies, o minimalių nuomos įmokų dabartinė vertė nesudaro visos išnuomoto turto tikrosios vertės, todėl Grupė išlaiko iš esmės visą riziką ir naudą, susijusią su pagrindinio turto nuosavybe ir ši nuoma yra apskaitoma kaip veiklos nuoma.

Investicinio turto vertinimas

Investicinio turto tikrąją vertę 2019 m. gruodžio 31 d. ir 2018 m. gruodžio 31 d. nustatė nepriklausomas turto vertintojas - UAB „Apus turtas“ atitinkamai 2019 m. balandžio - liepos ir 2018 m. liepos mėn.

Investicinio turto vertinimas 1.712 tūkst. EUR sumai buvo nustatytas naudojant lyginamąjį metodą ir pajamų metodą. Investicinis turtas yra priskirtas 3 tikrosios vertės hierarchiniam lygiui.

3.818 tūkst. Eur vertės investicinio turto vertinimą atliko nepriklausomas turto vertintojas UAB „Apus turtas“ ir jis buvo pagrįstas savikainos metodu, kuris buvo pasirinktas remiantis tuo, kad vertinamas turtas turi specialią paskirtį ir neturi analogiškų palyginamųjų sandorių. Vertintojai pasirinko konservatyviausią, skaidrų ir lengvai patikrinamą turto vertinimo metodą, nes šis metodas turi objektyviausiai patikrinamus duomenis, o šiuo metodu nustatyta kaina kelia mažiausiai abejonių. Turto atstatymo kaina buvo nustatyta naudojant apskaičiuojamo turto vertės nustatymo modelį, nes vertintojai turi visus duomenis apie visas vertinamo turto įsigijimo sąnaudas. Vertintojas nustatė vertinamo turto fizinio nusidėvėjimo vertę. Skaičiavimai indeksuojami naudojant vartotojų metinį kainų indeksą.

Nekilnojamojo turto vertinimas atliktas lyginamuoju metodu, naudojantis informacija apie ankstesnius sandorius. Norėdami nustatyti palyginamą sandorių bazę, vertintojai atsižvelgė į turto rūšį, paskirtį, vietą ir fizinės savybes. Norėdami nustatyti nekilnojamojo turto rinkos vertę, vertintojas pritaikė koeficientus, kad pakoreguotų palyginamą sandorių bazę. Buvo taikomi vietos koeficientai (patvirtinti VĮ „Registrų centras“ direktoriaus 2018 m. rugsėjo 27 d. Įsakymu Nr. 495 „DĖL 2018 M. NEKILNOJAMOJO TURTO DUOMENŲ VERTINIMO“), fizinės būklės ir teritoriniai koeficientai.

Žemiau pateikiama informacija apie Grupės investicinio turto tikrosios vertės paskirstymą 2019 m. gruodžio 31 d. pagal hierarchijos lygius (tikrosios vertės hierarchijos lygiai aprašyti 2.30 pastaboje).

Grupė	1 lygis	2 lygis	3 lygis	Iš viso
	Aktyviose rinkose kotiruojamos kainos	Kiti tiesiogiai arba netiesiogiai skelbiami rodikliai	Neskelbiami rodikliai	
Pastatai	-	-	5.201	5.201
Statiniai	-	-	329	329
Iš viso	-	-	5.530	5.530

Žemiau pateikiama informacija apie Grupės investicinio turto tikrosios vertės paskirstymą 2018 m. gruodžio 31 d. pagal hierarchijos lygius (tikrosios vertės hierarchijos lygiai aprašyti 2.30 pastaboje).

Grupė	1 lygis	2 lygis	3 lygis	Iš viso
	Aktyviose rinkose kotiruojamos kainos	Kiti tiesiogiai arba netiesiogiai skelbiami rodikliai	Neskelbiami rodikliai	
Pastatai	-	-	5.978	5.978
Statiniai	-	-	516	516
Iš viso	-	-	6.494	6.494

9 Investicijos į dukterines ir asocijuotas įmones

Bendrovės investicijų judėjimas per 2019 ir 2018 metus:

Bendrovė	2019	2018
Likutinė vertė sausio 1 d.	1.206.921	1.148.917
Dukterinių įmonių įstatinio kapitalo didinimas	15.960	41.038
Dukterinių įmonių įsteigimas	44.700	-
Dukterinių įmonių įstatinio kapitalo mažinimas	(36.386)	-
Įmonių įsigijimai	-	21.016
Investicijų perleidimas	(39.747)	-
Nuostolių dengimas	-	5.142
Dukterinių įmonių likvidavimas	-	(17)
Perklasifikavimas į turtą skirtą pardavimui	-	(2.359)
Investicijų į dukterines įmones vertės (sumažėjimas) / atstatymas	13.046	(6.815)
Likutinė vertė laikotarpio pabaigoje	1.204.494	1.206.921

Dukterinių įmonių reorganizavimai

2019 m. sausio 1 d. buvo užbaigtas Bendrovės valdomų įmonių UAB „Ignitis“ (ankstesnis pavadinimas UAB „Lietuvos energijos tiekimas“) ir UAB „Litgas“ reorganizavimas. Įmonės reorganizuotos prijungimo būdu – prie veiklą tęsiančios UAB „Ignitis“ prijungiant UAB „Litgas“, kuri po reorganizavimo baigė veiklą. Visas UAB „Litgas“ turtas, teisės ir pareigos perėjo veiklą tęsiančiai UAB „Ignitis“. Bendrovės investicijos apskaitinė vertė į UAB „Ignitis“ padidėjo 8.631 tūkst. Eur ir buvo nurašyta Bendrovės tokios pat apskaitinės vertės investicija į UAB „Litgas“.

2019 m. birželio 1 d. buvo užbaigtas Bendrovės valdomų įmonių UAB „Ignitis“ ir UAB „Energijos tiekimas“ reorganizavimas. Bendrovės reorganizuotos prijungimo būdu – prie veiklą tęsiančios UAB „Ignitis“ prijungiant UAB „Energijos tiekimas“, kuri po reorganizavimo baigė veiklą. Visas UAB „Energijos tiekimas“ turtas, teisės ir pareigos perėjo veiklą tęsiančiai UAB „Ignitis“. Bendrovės investicijos apskaitinė vertė į UAB „Ignitis“ padidėjo 26.126 tūkst. Eur ir buvo nurašyta Bendrovės tokios pat apskaitinės vertės investicija į UAB „Energijos tiekimas“.

Dukterinių įmonių įstatinio kapitalo didinimai

Per 2019 metus buvo padidintas šių Grupės įmonių įstatinis kapitalas:

Dukterinė įmonė	Emisijos data	Naujai išleistų akcijų skaičius*	Akcijos emisijos vertė, Eur	Bendra emisijos vertė	Apmokėta dalis	Neapmokėta dalis	Naujos įstatų redakcijos data
UAB „Vilniaus kogeneracinė jėgainė“	2019-01-22	54.137.931	0.29	15.700	4.386	11.314	2019-01-30
UAB „Ignitis grupės paslaugų centras“	2019-06-13	897.149	0.29	260	260	-	2019-06-28
Viso:				15.960	4.646	11.314	

*nurodytas Bendrovei priklausantių akcijų skaičius

2019 m. sausio 14 d. buvo nutarta padidinti Grupės įmonės UAB „Vilniaus kogeneracinė jėgainė“ įstatinį kapitalą iki 52.300 tūkst. Eur. Bendrovė apmokėjo 4.000 tūkst. Eur piniginiu įnašu bei 386 tūkst. Eur apmokėta turtiniu įnašu, kurį sudaro verslo konsultacijos Vilniaus kogeneracinės jėgainės projektavimo bei statybos paruošiamiesiems darbams. 2020 m. sausio 6 d. Bendrovė apmokėjo 11.314 tūkst. Eur piniginiu įnašu likusią neapmokėtą įstatinio kapitalo dalį. 2019 m. sausio 30 d. Juridinių asmenų registre užregistruota Grupės įmonės UAB „Vilniaus kogeneracinė jėgainė“ nauja įstatų redakcija, susijusi su įstatinio kapitalo didinimu.

2019 m. Birželio 13 d. Bendrovė ir jos dukterinė įmonė AB „Ignitis gamyba“ nusprendė padidinti kitos dukterinės įmonės „Ignitis grupės paslaugų centras“ įstatinį kapitalą iki 6 960 000 EUR, išleisdama 1 794 475 vienetų akcijų, kurių kiekvienos nominali vertė yra 0,29 EUR. AB „Ignitis gamyba“ įsigijo 897 326 vnt. akcijų, emisijos kaina buvo lygi 260 tūkst. Eur, sumokant už šias akcijas nepiniginį įnašų, ilgalaikiu nematerialiuoju turto. Ilgalaikio nematerialaus turto vertę, kuri 2019 m. sausio 31 d. sudarė 260 tūkst. Eur, nustatė nepriklausomas turto vertintojas UAB „APUS TURTAS“. Bendrovė įsigijo 897 149 vnt. akcijų, emisijos kaina buvo lygi 260 tūkst. EUR, už šias akcijas atsiskaityta piniginiu įnašu.

2019 m. vasario 28 d. Bendrovės dukterinės įmonės UAB „Ignitis grupės paslaugų centras“ (buvusi UAB „Technologijų ir inovacijų centras“) visuotinio akcininkų susirinkimo sprendimu nutarta padidinti dukterinės įmonės įstatinį kapitalą nuo 6.440 tūkst. iki 6.960 tūkst. Eur. AB „Ignitis gamyba“ (buvusi AB „Lietuvos energijos gamyba“) suteikta teisė įsigyti 897.326 vienetus naujų akcijų, kurių kiekvienos nominali vertė yra 0.29 Eur ir emisijos kaina yra lygi 260.2 tūkst. Eur. Bendrovei suteikta teisė įsigyti 897.149 vienetus naujų akcijų, kurių kiekvienos nominali vertė yra 0.29 Eur ir emisijos kaina yra 260.2 tūkst. Eur. 2019 m. birželio 28 d. Juridinių asmenų registre užregistruota Bendrovės dukterinės įmonės UAB „Ignitis grupės paslaugų centras“ nauja įstatų redakcija, susijusi su įstatinio kapitalo didinimu.

Per 2018 metus buvo padidintas šių Grupės įmonių įstatinis kapitalas:

Dukterinė įmonė	Emisijos data	Naujai išleistų akcijų skaičius	Akcijos emisijos vertė, Eur	Bendra emisijos vertė	Apmokėta dalis	Neapmokėta dalis	Naujos įstatų redakcijos data
UAB „Kauno kogeneracinė jėgainė“	2018-01-19	8.160.000	1.00	8.160	8.160	-	2018-01-19
UAB „Vilniaus kogeneracinė jėgainė“	2017-12-21	53.781.379	0.29	15.596	15.596	-	2018-01-05
UAB „Energetikos paslaugų ir rangos organizacija“	2018-01-30	345.600	4.34	1.500	1.500	-	2018-02-08
UAB „Energos sprendimų centras“	2018-01-29	600.000	1.50	900	900	-	2018-04-10
UAB „Elektroninių mokėjimų agentūra“	2018-02-21	370.000	1.00	370	370	-	2018-02-27
<i>Įstatinio kapitalo didinimas apmokant turtiniu įnašu</i>							
AB „Ignitis gamyba“	2018-03-30	12.919.014	0.62	8.062	8.062	-	2018-03-31
UAB „NT valdos“	2018-08-01	222.725	28.96	6.450	6.450	-	2018-08-17
Viso:				41.038	41.038	-	

Užskaityti 2017 m. atlikti išankstiniai apmokėjimai įstatinio kapitalo didinimui per 2018 m.:

Dukterinė įmonė	Emisijos data	Naujai išleistų akcijų skaičius	Akcijos emisijos vertė, Eur	Bendra emisijos vertė	Apmokėta dalis	Neapmokėta dalis	Naujos įstatų redakcijos data
UAB „Vilniaus kogeneracinė jėgainė“	2017-12-21	53.781.379	0.29	15.596	3.898	11.698	2018-01-05
Viso:				15.596	3.898	11.698	

Įstatinio kapitalo mažinimas

2019 m. balandžio 15 d. Bendrovė priėmė sprendimą sumažinti dukterinės įmonės UAB „NT Valdos“ įstatinį kapitalą nuo 41.385 tūkst. Eur iki 5.000 tūkst. Eur, anuliuojant 1.256.400 vnt. paprastųjų vardinių nematerialiųjų UAB „NT Valdos“ akcijų, kurių kiekvienos nominali vertė yra 28.96 Eur, bendra anuliuojamų akcijų vertė lygi 36.385 tūkst. Eur. Įstatinio kapitalo mažinimo tikslas – UAB „NT Valdos“ lėšų akcininkams išmokėjimas. Patronuojamoji įmonė išmokėjo įstatinio kapitalo mažinimo lėšas Bendrovei per 2019 m. liepos – rugsėjo mėn. laikotarpį, o Bendrovė apskaitė 9.035 tūkst. Eur investicijų į dukterinės įmonės akcijas vertės sumažėjimo atstatymą. 2019 m. liepos 5 d. Juridinių asmenų registre užregistruota nauja dukterinės įmonės įstatų redakcija, susijusi su įstatinio kapitalo sumažinimu.

Per 2019 metus buvo sumažintas šių Grupės įmonių įstatinis kapitalas:

Dukterinė įmonė	Apskaitinė vertė 2018 m. gruodžio 31 d.	Įstatinio kapitalo mažinimas	Nuostolių dengimas	Vertės (sumažėjimas) atstatymas	Apskaitinė vertė 2019 m. rugsėjo 30 d.
UAB „NT valdos“	36.173	(36.385)	-	9.035	8.823
UAB „Ignitis“	43.125	-	-	4.011	47.136
Viso:	79.298	(36.385)	-	13.046	55.959

Grupės įmonių įstatinio kapitalo sumažinimų per 2018 metus nebuvo.

UAB „Ignitis grupė”, įmonės kodas 301844044, Žvejų g. 14, LT-09310 Vilnius, Lietuva
AIŠKINAMASIS RAŠTAS

Už metus, pasibaigusius 2019 m. gruodžio 31 d.

Visos sumos tūkstančiais eurų, jei nenurodyta kitaip

Dukterinių įmonių steigimas ir įsigijimai

2018 m. gruodžio 31 d. Bendrovė paskelbė, kad plėtodama žalosios energetikos veiklą bei siekdama optimizuoti valdomą atsinaujinančios energetikos gamybos įmonių veiklą, patvirtino naujos įmonės – UAB „Ignitis renewables“ (buvusi UAB „Lietuvos energija renewables“), į kurią bus perkeltos visų jau valdomų bei vystomų vėjo jėgainių parkų akcijos, įsteigimą. Šiam sprendimui pritarė Bendrovės akcijų valdytoja – Lietuvos Respublikos finansų ministerija, 2019 m. sausio 14 d. Juridinių asmenų registre užregistruoti UAB „Ignitis renewables“ įstatai.

Per 2019 metus buvo įsteigtos šios naujos Grupės įmonės:

Dukterinė įmonė	Emisijos data	Naujai išleistų akcijų skaičius	Akcijos nominali vertė, Eur	Bendra emisijos nominali vertė	Akcijų priedai	Apmokėta dalis	Neapmokėta dalis	Naujos įstatų redakcijos data
UAB „Ignitis renewables“	2019-01-14	3.000	1	3 44.697	44.700	-	-	2019-01-14
Viso:				3 44.697	44.700			

Per 2018 m. Bendrovė investicijų į dukterines įmonės sąskaitoje apskaitė naujų dukterinių įmonių įsigijimus:

Dukterinė įmonė	Akcijų įsigijimo data	Įsigytų akcijų skaičius	Akcijų nominali vertė, Eur	Bendra emisijos vertė	Akcijų įsigijimo vertės apmokėta dalis	Akcijų įsigijimo vertės neapmokėta dalis
UAB "Verslo aptarnavimo centras"	2018.10.01	9.987	0.29	3	3	
<i>Nauji įmonių įsigijimai</i>						
UAB "Vėjo vatas"	2018.10.31	100.000	28.96	2.896	6.132	
UAB "Vėjo gūsis"	2018.10.31	257.000	28.96	7.443	12.919	
UAB "VVP Investment"	2018.12.27	8.640	28.96	250	1.237	725
Viso:				10.592	20.291	725

Dukterinių įmonių perleidimas

2019 m. kovo 28 d. sudarytos akcijų pirkimo-pardavimo sutartys dėl Bendrovei priklausančių atsinaujinančių energijos išteklių projektus vystančių dukterinių bendrovių 100 proc. akcijų perdavimo UAB „Ignitis renewables“. Perleidus atsinaujinančių energijos išteklių bendrovių akcijas Grupės viduje, Bendrovės kontroliuojama dalis bendrovėse nepasikeičia. Atsinaujinančių energijos išteklių bendrovių akcijos perleidžiamos už investicijų į akcijas ir su jomis susijusių įsipareigojimų balansinę vertę, dėl to akcijų perleidimo įtaka Bendrovės ir Grupės finansiniam rezultatui yra neutrali.

Per 2019 m. buvo perleistos šios Bendrovės investicijos:

Dukterinė įmonė	Perleidimo data	Perleistų akcijų skaičius	Investicijos vertė, Eur	Apmokėta dalis	Neapmokėta dalis
UAB „Eurakras“	2019-03-28	159.549	18.735	18.735	-
UAB „Vėjo vatas“	2019-03-28	100.000	6.132	6.132	-
UAB „Vėjo gūsis“	2019-03-28	257.000	12.918	12.918	-
UAB „VVP investment“*	2019-03-28	8.640	1.962	1.962	-
Viso:			39.747	39.747	

Nekontroliuojančios dalies akcijų įsigijimas

Per 2019 metus nekontroliuojančios dalies akcijų įsigijimų nebuvo.

2018 m. kovo 26 d. Bendrovė padidino AB „Ignitis gamyba“ įstatinį kapitalą 3.747 tūkst. Eur. papildomai išleidžiant 12.919.014 akcijų, kurių kiekvienos nominali vertė 0,29 Eur. Akcijas įsigijanti Bendrovė įsipareigojo už jas apmokėti nepiniginiu įnašu – Vilniaus trečiosios termofikacinės elektrinės turtiniu kompleksu, kaip vientisu technologinių įrenginių ir teritorijų kompleksu, kurio vertė sudarė 8.061.465 Eur – į dukterinės įmonės nuosavybę. Pasikeitus AB „Ignitis gamyba“ akcijų skaičiui nekontroliuojanti dalis sumažėjo nuo 3,25% iki 3,18%. Pasikeitus AB „Ignitis gamyba“ akcijų skaičiui atitinkamai pasikeitė ir UAB „Verslo aptarnavimo centras“ nekontroliuojanti dalis, sumažėjusi nuo 1,60% iki 1,59%. Taip pat kartu pasikeitė ir UAB „Ignitis grupės paslaugų centras“ nekontroliuojanti dalis sumažėjo nuo 2,11% iki 2,09%.

Nuostolių dengimas ir vertės sumažėjimas

Per 2019 metus Bendrovė apskaitė 9.035 tūkst. Eur investicijų į dukterinės įmonės UAB „NT Valdosa“ akcijas vertės sumažėjimo atstatymą (9 pastaba „Įstatinio kapitalo mažinimas“) ir vertės sumažėjimo atstatymą dukterinėje įmonėje UAB „Ignitis“ 4.011 tūkst. Eur.

Grupės įmonių veiklos nuostolių dengimas ir investicijų į dukterines įmones vertės sumažėjimas per 2018 metus:

Dukterinė įmonė	Apskaitinė vertė 2017 m. gruodžio 31 d.	Įstatinio kapitalo didinimai	Nuostolių dengimas	Vertės (sumažėjimas) atstatymas	Apskaitinė vertė 2018 m. gruodžio 31 d.
UAB „Energetikos paslaugų ir rangos organizacija“	191	1.500	5.072	(6.763)	-
UAB VAE SPB	-	-	70	(70)	-
Likvidavus UAB VAE SPB gauti pinigai	-	-	-	15	15
Likvidavus UAB VAE SPB gautos UAB "Verslo aptarnavimo centras" akcijos	-	-	-	3	3
	191	1.500	5.142	(6.815)	18

2018 m. rugsėjo 28 d. Bendrovė priėmė sprendimą padengti dukterinės įmonės UAB „Energetikos paslaugų ir rangos organizacija“ nepaskirstytus nuostolius 3.237 tūkst. Eur akcininko įnašu užskaitant dukterinės įmonės mokėtiną Bendrovei paskolas ir sukauptas mokėtiną palūkanas. Užskaitytų paskolų balansinė vertė, atėmus 2017 m. apskaitytą 2.700 tūkst. Eur vertės sumažėjimą, sudaro 535 tūkst. Eur.

2018 m. gruodžio 21 d. Bendrovė priėmė sprendimą padengti dukterinės įmonės UAB „Energetikos paslaugų ir rangos organizacija“ nepaskirstytus nuostolius 4.537 tūkst. Eur akcininko įnašu užskaitant dukterinės įmonės mokėtiną Bendrovei paskolas ir sukauptas mokėtiną palūkanas.

Išankstiniai apmokėjimai už investicijas

Vadovaujantis 2018 m. spalio 11 d. ir 2018 m. lapkričio 2 d. Bendrovės valdybos sprendimais bei 2018 m. spalio 19 d. Bendrovės akcininko pritarimu. 2018 m. lapkričio 2 d. Bendrovė sudarė sąlyginę akcijų pirkimo – pardavimo sutartį dėl 100 proc. bendrovės, vystančios vėjo jėgainių parko projektą akcijų paketo ir akcininko reikalavimo teisių įsigijimo iš Lenkijos vėjo ir saulės jėgainių parkų vystymo bendrovės. 2018 m. gruodžio 31 d. Bendrovė apskaitė 671 tūkst. Eur dalinį apmokėjimą už įsigijamas akcijas ir 144 tūkst. Eur pagal Lenkijos civilinę teisę sumokėtą operacijų mokesčių finansinės padėties ataskaitoje išankstiniuose apmokėjimuose už ilgalaikį turtą (15 pastaba).

Investicijų į dukterines įmones pinigų srautai

Grupės ir Bendrovės investicijų į dukterines įmones pinigų srautus įtakojusių veiksmų suderinimas su pinigų srautų ataskaitoje pateikiamais duomenimis:

	Grupė		Bendrovė	
	2019	2018	2019	2018
Dukterinių įmonių įsigijimas, įskaitant paskolų grąžinimą	(27.679)	(22.741)	-	(22.741)
Dukterinių įmonių perleidimas			39.023	
Įnašai į dukterinių įmonių įstatinį kapitalą, apskaityti išankstiniuose apmokėjimuose	-	-	(12.575)	(22.627)
Išankstiniai apmokėjimai už akcijas	-	(816)	-	(816)
Nekontroliuojančios dalies akcijų įsigijimas	-	48	-	-
Įplaukos už VŠĮ Energetikų mokymų centras akcijų perleidimą	-	-	-	(70)
Nuostolių dengimas	(286)	-	-	-
Apskaitinė vertė	(27.965)	(23.509)	26.448	(46.254)

Per 2019 m. atskleistą 27.679 tūkst. Eur sumą „Dukterinių įmonių įsigijimas, įskaitant paskolų grąžinimą“ straipsnyje susidaro apmokėjimas už akcijas 20.470 tūkst. Eur ir grąžintos 7.209 tūkst. Eur paskolos buvusiems akcininkams.

Grupės įmonių pavadinimai

Per 2019 metus dalis Grupės įmonių pakeitė pavadinimus:

Įmonės pavadinimas	Įmonės pavadinimas 2018 m. gruodžio 31 d.
UAB „Ignitis grupė“	„Lietuvos energija“, UAB
AB „Ignitis gamyba“	„Lietuvos energijos gamyba“, AB
Ignitis Eesti OÜ	Geton Energy OÜ
Ignitis Latvija. SIA	Geton Energy SIA
Ignitis Polska Sp. z o. o.	Geton Energy sp.z.o.o.
UAB „Ignitis grupės paslaugų centras“	UAB „Technologijų ir inovacijų centras“
UAB „Ignitis“	UAB „Lietuvos energijos tiekimas“ (buvusi UAB „Lietuvos dujų tiekimas“)
Ignitis paramos fondas	Lietuvos energijos paramos fondas

Įmonės pavadinimas	Verslo vykdymo vieta	Įmonės tipas	Grupės valdoma efektyvi nuosavybės dalis (proc.)	Nekontroliuojamos dalies valdoma nuosavybės dalis (proc.)	Pagrindinė veikla
UAB „Ignitis grupė“ Dukterinės grupės įmonės:	Lietuva	Patronuojanti įmonė	-	-	- Patronuojanti bendrovė
AB „Energijos skirstymo operatorius“	Lietuva	Dukterinė įmonė	94,9827	5,0173	Elektros energijos tiekimas ir skirstymas vartotojams; gamtinių dujų skirstymas
AB „Ignitis gamyba“	Lietuva	Dukterinė įmonė	96,8164	3,1836	Elektros energijos gamyba, tiekimas, elektros energijos importas bei eksportas ir prekybos elektra veikla
UAB „NT Valdosa“	Lietuva	Dukterinė įmonė	100,0000	-	Nekilnojamojo turto disponavimas, kita su tuo susijusi veikla ir paslaugų teikimas
UAB „Duomenų logistikos centras“	Lietuva	Dukterinė įmonė	79,6360	20,3640	Informacinių technologijų ir telekomunikacijų aptarnavimo paslaugos
UAB „Energetikos paslaugų ir rangos organizacija“	Lietuva	Dukterinė įmonė	100,0000	-	Elektros tinklų ir susijusių įrenginių statyba, remontas, techninė priežiūra, vartotojų prijungimas prie elektros tinklų, energetinių įrenginių remontas
UAB Elektroninių mokėjimų agentūra	Lietuva	Dukterinė įmonė	100,0000	-	Įmokų surinkimo paslaugų teikimas
Ignitis Eesti OÜ	Estija	Netiesiogiai valdoma dukterinė įmonė	100,0000	-	Elektros energijos tiekimas
Ignitis Latvija. SIA	Latvija	Netiesiogiai valdoma dukterinė įmonė	100,0000	-	Elektros energijos tiekimas
Ignitis Polska Sp. z o. o.	Lenkija	Netiesiogiai valdoma dukterinė įmonė	100,0000	-	Elektros energijos tiekimas
UAB „Ignitis grupės paslaugų centras“	Lietuva	Dukterinė įmonė	97,9447	2,0553	Informacinių technologijų ir telekomunikacijų ir kitų paslaugų teikimas
UAB „Verslo aptarnavimo centras“	Lietuva	Dukterinė įmonė	98,4061	1,5939	Viešųjų pirkimų organizavimo ir vykdymo, apskaitos, teisės, personalo administravimo paslaugos
UAB „Ignitis“	Lietuva	Dukterinė įmonė	100,0000	-	Elektros energijos ir dujų tiekimas
Ignitis paramos fondas	Lietuva	Dukterinė įmonė	100,0000	-	Paramos teikimas visuomenei reikšmingiems projektams, iniciatyvoms bei veikloms
UAB „Vilniaus kogeneracinė jėgainė“	Lietuva	Dukterinė įmonė	100,0000	-	Vilniaus miesto centralizuoto šilumos tiekimo ūkio modernizavimas
UAB „Kauno kogeneracinė jėgainė“	Lietuva	Dukterinė įmonė	51,0000	49,0000	Kauno miesto centralizuoto šilumos tiekimo ūkio modernizavimas
Tuuleenergia OÜ	Lietuva	Dukterinė įmonė	100,0000	-	Elektros energijos gamyba iš atsinaujinančių išteklių
UAB „Eurakras“	Lietuva	Netiesiogiai valdoma dukterinė įmonė	100,0000	-	Elektros energijos gamyba iš atsinaujinančių išteklių
UAB "Transporto valdymas"	Lietuva	Dukterinė įmonė	100,0000	-	Transporto valdymo veikla
UAB "Vėjo vatas"	Lietuva	Netiesiogiai valdoma dukterinė įmonė	100,0000	-	Elektros energijos gamyba iš atsinaujinančių išteklių
UAB "Vėjo gūsis"	Lietuva	Netiesiogiai valdoma dukterinė įmonė	100,0000	-	Elektros energijos gamyba iš atsinaujinančių išteklių
UAB "Gamybos optimizavimas"	Lietuva	Dukterinė įmonė	100,0000	-	Elektros energijos ir gamtinių dujų tiekimas
UAB "VVP Investment"	Lietuva	Netiesiogiai valdoma dukterinė įmonė	100,0000	-	Elektros energijos gamyba iš atsinaujinančių išteklių
UAB „Ignitis renewables“	Lietuva	Dukterinė įmonė	100,0000	-	Elektros energijos gamyba iš atsinaujinančių išteklių
Pomerania Invall Sp. z o. o.	Lenkija	Netiesiogiai valdoma dukterinė įmonė	100,0000	-	Elektros energijos gamyba iš atsinaujinančių išteklių

UAB „Ignitis grupė”, įmonės kodas 301844044, Žvejų g. 14, LT-09310 Vilnius, Lietuva
AIŠKINAMASIS RAŠTAS

Už metus, pasibaigusius 2019 m. gruodžio 31 d.

Visos sumos tūkstančiais eurų, jei nenurodyta kitaip

2018 m. gruodžio 31 d. Grupės struktūra buvo:

Įmonės pavadinimas	Verslo vykdymo vieta	Įmonės tipas	Grupės valdoma efektyvi nuosavybės dalis (proc.)	Nekontroliuojamos dalies valdoma nuosavybės dalis (proc.)	Pagrindinė veikla
UAB „Ignitis grupė“ Dukterinės grupės įmonės:	Lietuva	Patronuojanti įmonė	-	-	- Patronuojanti bendrovė
AB „Energijos skirstymo operatorius“	Lietuva	Dukterinė įmonė	94,9827	5,0173	Elektros energijos tiekimas ir skirstymas vartotojams; gamtinių dujų skirstymas
AB „Ignitis gamyba“	Lietuva	Dukterinė įmonė	96,8164	3,1836	Elektros energijos gamyba, tiekimas, elektros energijos importas bei eksportas ir prekybos elektra veikla
UAB „NT Valdosa“	Lietuva	Dukterinė įmonė	100,0000	-	- Nekilnojamojo turto disponavimas, kita su tuo susijusi veikla ir paslaugų teikimas
UAB „Duomenų logistikos centras“	Lietuva	Dukterinė įmonė	79,6360	20,3640	Informacinių technologijų ir telekomunikacijų aptarnavimo paslaugos
UAB „Energetikos paslaugų ir rangos organizacija“	Lietuva	Dukterinė įmonė	100,0000	-	- Elektros tinklų ir susijusių įrenginių statyba, remontas, techninė priežiūra, vartotojų prijungimas prie elektros tinklų, energetinių įrenginių remontas
UAB „LITGAS“	Lietuva	Dukterinė įmonė	100,0000	-	- Suskystintų gamtinių dujų tiekimas per terminalą ir prekyba gamtinėmis dujomis (100 proc. balsų)
UAB „Elektroninių mokėjimų agentūra“	Lietuva	Dukterinė įmonė	100,0000	-	- Įmokų surinkimo paslaugų teikimas
UAB „Energijos tiekimas“	Lietuva	Dukterinė įmonė	100,0000	-	- Elektros energijos ir gamtinių dujų tiekimas
Ignitis Eesti OÜ	Estija	Netiesiogiai valdoma dukterinė įmonė	100,0000	-	- Elektros energijos tiekimas
Ignitis Latvija. SIA	Latvija	Netiesiogiai valdoma dukterinė įmonė	100,0000	-	- Elektros energijos tiekimas
Ignitis Polska Sp. z o. o.	Lenkija	Netiesiogiai valdoma dukterinė įmonė	100,0000	-	- Elektros energijos tiekimas
UAB „Ignitis grupės paslaugų centras“	Lietuva	Dukterinė įmonė	97,9072	2,0928	Informacinių technologijų ir telekomunikacijų ir kitų paslaugų teikimas
UAB „Verslo aptarnavimo centras“	Lietuva	Dukterinė įmonė	98,4061	1,5939	Viešųjų pirkimų organizavimo ir vykdymo, apskaitos, teisės, personalo administravimo paslaugos
UAB „Ignitis“	Lietuva	Dukterinė įmonė	100,0000	-	- Elektros energijos ir dujų tiekimas
Ignitis paramos fondas	Lietuva	Dukterinė įmonė	100,0000	-	- Paramos teikimas visuomenei reikšmingiems projektams, iniciatyvoms bei veikloms
UAB „Vilniaus kogeneracinė jėgainė“	Lietuva	Dukterinė įmonė	100,0000	-	- Vilniaus miesto centralizuoto šilumos tiekimo ūkio modernizavimas
UAB „Kauno kogeneracinė jėgainė“	Lietuva	Dukterinė įmonė	51,0000	49,0000	Kauno miesto centralizuoto šilumos tiekimo ūkio modernizavimas
Tuuleenergia OÜ	Lietuva	Dukterinė įmonė	100,0000	-	- Elektros energijos gamyba iš atsinaujinančių išteklių
UAB „Eurakras“	Lietuva	Dukterinė įmonė	100,0000	-	- Elektros energijos gamyba iš atsinaujinančių išteklių
UAB "Transporto valdymas"	Lietuva	Dukterinė įmonė	100,0000	-	- Transporto valdymo veikla
UAB "Vėjo vatas"	Lietuva	Dukterinė įmonė	100,0000	-	- Elektros energijos gamyba iš atsinaujinančių išteklių
UAB "Vėjo gūsis"	Lietuva	Dukterinė įmonė	100,0000	-	- Elektros energijos gamyba iš atsinaujinančių išteklių
UAB "Gamybos optimizavimas"	Lietuva	Dukterinė įmonė	100,0000	-	- Elektros energijos ir gamtinių dujų tiekimas
UAB "VVP Investment"	Lietuva	Dukterinė įmonė	100,0000	-	- Elektros energijos gamyba iš atsinaujinančių išteklių

Netiesiogiai kontroliuojamos įmonės

2019 m. gegužės 27 d. Bendrovės dukterinė įmonė UAB „Ignitis renewables“ sudarė akcijų pirkimo-pardavimo sutartį dėl 100 proc. įmonės Pomerania Invall Sp. z o. o. akcijų paketo ir akcininko reikalavimo teisių įsigijimo. Pasirašius šią akcijų pirkimo-pardavimo sutartį Bendrovė įgijo 100 proc. netiesioginę Pomerania Invall Sp.z.o.o. kontrolę, kadangi UAB „Ignitis renewables“ valdo 100 proc. akcijų paketą bendrovės Pomerania Invall Sp. z o. o., o Bendrovė valdo 100 proc. Renewables akcijų paketą. Pomerania Invall Sp. z o. o. vysto vėjo parko projektą Lenkijoje, kurio planuojama galia sieks 94 megavatus (MW). Projekto statybos darbai prasidėjo 2019 metų antrąjį ketvirtį, o veiklą planuojama pradėti 2021-aisiais. 2018 m. metų lapkričio mėnesį Pomerania Invall Sp. z o. o. laimėjo 214.98 žl/MWh (apie 50 Eur/MWh) skatinamąjį tarifą 15-os metų laikotarpiui. Pomerania Invall Sp.z.o.o. įsigijimo išlaidos 292 tūkst. Eur apskaitytos Grupės pelno (nuostolių) ir kitų bendrųjų pajamų ataskaitos straipsnyje „Kitos sąnaudos“. Per 2019 m. Pomerania Invall Sp.z o. o. grynasis pelnas (nuostoliai) įtrauktas į Grupės pelno (nuostolių) ir kitų bendrųjų pajamų ataskaitą ir sudaro (116) tūkst. Eur.

2017 m. birželio 6 d. Bendrovės dukterinė įmonė UAB „Ignitis“ (buvusi UAB „Energijos tiekimas“)

įsteigė dukterinę įmonę Ignitis Polska Sp. z o. o., kurios akcinis kapitalas sudarė 1.000 tūkst. PLN. 2017 m. rugsėjo 18 d. UAB Ignitis padidino dukterinės įmonės Ignitis Polska Sp. z o. o. akcinį kapitalą. 2019 m. gruodžio 31 d. ir 2018 m. gruodžio 31 d. Ignitis Polska Sp. z o. o. akcinis kapitalas sudarė 10.000 tūkst. PLN. Bendrovei priklauso 100% balsavimo teisių UAB Ignitis akcininkų susirinkime, todėl Grupės valdoma Ignitis Polska Sp. z o. o. efektyvi nuosavybės dalis 2018 m. gruodžio 31 d. ir 2019 m. gruodžio 31 d. sudarė 100 proc. Per 2019 m. Ignitis Polska Sp. z o. o. grynasis pelnas (nuostoliai) įtrauktas į Grupės pelno (nuostolių) ir kitų bendrųjų pajamų ataskaitą ir sudarė 352 tūkst. Eur.

2017 m. gruodžio 31 d. Bendrovės dukterinė įmonė UAB „Ignitis“ (buvusi UAB „Energijos tiekimas“) valdė dukterinę įmonę Ignitis Latvija, SIA, kurios akcinis kapitalas sudarė 500 tūkst. Eur. 2019 m. gruodžio 31 d. Ignitis Latvia SIA akcinis kapitalas sudaro 5.500 tūkst. Eur. Bendrovei priklauso 100% balsavimo teisių UAB Ignitis akcininkų susirinkime, todėl Grupės valdoma efektyvi nuosavybės dalis 2018 m. gruodžio 31 d. ir 2019 m. gruodžio 31 d. sudaro 100 proc. Per 2019 m. Ignitis Latvija, SIA grynasis pelnas (nuostoliai) įtrauktas į Grupės pelno (nuostolių) ir kitų bendrųjų pajamų ataskaitą

UAB „Ignitis grupė”, įmonės kodas 301844044, Žvejų g. 14, LT-09310 Vilnius, Lietuva
AIŠKINAMASIS RAŠTAS

Už metus, pasibaigusius 2019 m. gruodžio 31 d.

Visos sumos tūkstančiais eurų, jei nenurodyta kitaip sudaro 737 tūkst. Eur.

2018 m. gruodžio 31 d. ir 2019 m. gruodžio 31 d. Bendrovės dukterinė įmonė UAB „Ignitis“ (buvusi UAB „Energijos tiekimas“) valdė dukterinę įmonę Ignitis Eesti OÜ, kurios akcinis kapitalas sudarė 35 tūkst. Eur. Bendrovei priklauso 100% balsavimo teisių UAB „Ignitis“ akcininkų susirinkime, todėl Grupės valdoma efektyvi nuosavybės dalis 2018 m. gruodžio 31 d. ir 2019 m. gruodžio 31 d. sudaro

100 proc. Per 2019 m. Ignitis Eesti OÜ grynasis pelnas (nuostoliai) įtrauktas į Grupės pelno (nuostolių) ir kitų bendrųjų pajamų ataskaitą sudaro 5 tūkst. Eur.

2019 m. gruodžio 31 d. Bendrovė turėjo akcijų šiose Grupės įmonėse:

2019 m. gruodžio 31 d.	Įsigijimo vertė	Vertės sumažėjimas	Įnašas nuostoliams padengti	Apskaitinė vertė	Bendrovės valdoma nuosavybės dalis, proc.	Grupės valdoma efektyvi nuosavybės dalis, proc.
Dukterinės įmonės:						
AB „Energijos skirstymo operatorius“	710.921	-	-	710.921	94.98	94.98
AB „Ignitis gamyba“	307.997	-	-	307.997	96.82	96.82
UAB „Vilniaus kogeneracinė jėgainė“	52.300	-	-	52.300	100.00	100.00
UAB „Ignitis“	47.136	-	-	47.136	51.00	51.00
UAB „Ignitis renewables“	44.700	-	-	44.700	100.00	100.00
UAB „Kauno kogeneracinė jėgainė“	20.400	-	-	20.400	100.00	100.00
UAB „NT Valdosa“	8.823	-	-	8.823	100.00	100.00
Tuuleenergia OÜ	6.659	-	-	6.659	100.00	100.00
UAB „Ignitis grupės paslaugų centras“	3.479	-	-	3.479	50.00	97.94
UAB „Elektroninių mokėjimų agentūra“	1.428	-	-	1.428	100.00	100.00
UAB „Gamybos optimizavimas“	350	-	-	350	100.00	100.00
UAB „Verslo aptarnavimo centras“	298	-	-	298	100.00	100.00
Ignitis paramos fondas	3	-	-	3	100.00	100.00
UAB „Energetikos paslaugų ir rangos organizacija“	10.638	(22.711)	12.073	-	51.00	98.41
	1.215.132	(22.711)	12.073	1.204.494		

2018 m. gruodžio 31 d. Bendrovės investicijas į dukterines įmones sudarė:

2018 m. gruodžio 31 d.	Įsigijimo vertė	Vertės sumažėjimas	Įnašas nuostoliams padengti	Apskaitinė vertė	Bendrovės valdoma nuosavybės dalis, proc.	Grupės valdoma efektyvi nuosavybės dalis, proc.
Dukterinės įmonės:						
AB „Energijos skirstymo operatorius“	710.921	-	-	710.921	94.98	94.98
AB „Ignitis gamyba“	307.997	-	-	307.997	96.82	96.82
UAB „NT Valdosa“	45.209	(9.036)	-	36.173	100.00	100.00
UAB „Vilniaus kogeneracinė jėgainė“	36.600	-	-	36.600	100.00	100.00
UAB „Energijos tiekimas“	26.126	-	-	26.126	100.00	100.00
UAB „Kauno kogeneracinė jėgainė“	20.400	-	-	20.400	51.00	51.00
UAB „Eurakras“	18.734	-	-	18.734	100.00	100.00
UAB „Vėjo gūsis“	12.919	-	-	12.919	100.00	100.00
UAB „LITGAS“	12.641	(4.010)	-	8.631	100.00	100.00
UAB „Ignitis“	8.369	-	-	8.369	100.00	100.00
Tuuleenergia OÜ	6.659	-	-	6.659	100.00	100.00
UAB „Vėjo vatas“	6.132	-	-	6.132	100.00	100.00
UAB „Ignitis grupės paslaugų centras“	3.219	-	-	3.219	50.00	97.91
UAB „VVP investment“	1.962	-	-	1.962	100.00	100.00
UAB „Elektroninių mokėjimų agentūra“	1.428	-	-	1.428	100.00	100.00
UAB „Gamybos optimizavimas“	350	-	-	350	100.00	100.00
UAB „Verslo aptarnavimo centras“	298	-	-	298	51.00	98.41
Ignitis paramos fondas	3	-	-	3	100.00	100.00
UAB „Energetikos paslaugų ir rangos organizacija“	10.637	(22.710)	12.073	-	100.00	100.00
	1.230.604	(35.756)	12.073	1.206.921		

UAB „Ignitis grupė“, įmonės kodas 301844044, Žvejų g. 14, LT-09310 Vilnius, Lietuva
AIŠKINAMASIS RAŠTAS

Už metus, pasibaigusius 2019 m. gruodžio 31 d.

Visos sumos tūkstančiais eurų, jei nenurodyta kitaip

Investicijos į asocijuotas įmones

2019 m. gruodžio 31 d. ir 2018 m. gruodžio 31 d. Grupės investicijas į asocijuotas ir bendras įmones sudarė:

Grupė	2019 m. gruodžio 31 d.		2018 m. gruodžio 31 d.	
	Apskaitinė vertė	Grupės dalis, proc.	Apskaitinė vertė	Grupės dalis, proc.
UAB „Geoterma“ (bankrutavusi)	2.142	23.44	2.142	23.44
Iš viso	2.142		2.142	
Grūpei tenkanti asocijuotų įmonių nuostolių dalis	(2.142)		(2.142)	
Apskaitinė vertė	-		-	

2019 m. gruodžio 31 d. ir 2018 m. gruodžio 31 d. Grupė neapskaitė asocijuotos įmonės UAB „Geoterma“ nuostolio dalies tenkančios Grūpei už 2018 metus, nes bendra sukauptų iki 2016 m. gruodžio 31 d. nuostolių suma viršijo Grupės investicijos vertę ir Grupė nėra įsipareigojusi šiuos nuostolius dengti. Neapskaityta nuostolių dalis 2016 m. gruodžio 31 d. sudarė 438 tūkst. Eur.

Duomenų apie asocijuotos įmonės UAB „Geoterma“ finansinę padėtį 2019 m. ir 2018 m. gruodžio 31 d. ir veiklos finansinius rezultatus už metus, pasibaigusius 2019 m. ir 2018 m. gruodžio 31 d., nėra, nes asocijuota įmonė bankrutavo ir trejus metus iš eilės nepateikė finansinių ataskaitų.

2019 m. rugpjūčio 23 d. Klaipėdos apygardos teismas priėmė sprendimą paskelbti UAB „Geoterma“ bankrutavusia ir likviduoti. UAB „Geoterma“ priklausantis kilnojamasis ir nekilnojamasis turtas nuo 2019 m. lapkričio 20 d. parduodamas aukciono būdu.

UAB „Ignitis grupė“, įmonės kodas 301844044, Žvejų g. 14, LT-09310 Vilnius, Lietuva
AIŠKINAMASIS RAŠTAS

Už metus, pasibaigusius 2019 m. gruodžio 31 d.

Visos sumos tūkstančiais eurų, jei nenurodyta kitaip

Grupės įmonių, kuriose apskaitoma nekontroliuojanti dalis, apibendrinta finansinės padėties ataskaita 2019 m. gruodžio 31 d. ir 2018 m. gruodžio 31 d.:

Įmonės pavadinimas Metalai	Trumpalaikis turtas ir įsipareigojimai			Ilgalaikis turtas ir įsipareigojimai			Grynasis turtas	Nekontroliuojama dalis
	Turtas	Įsipareigojimai	Iš viso grynojo trumpalaikio turto	Turtas	Įsipareigojimai	Iš viso grynojo ilgalaikio turto		
AB „Energijos skirstymo operatorius“								
2019 m. gruodžio 31 d.	74.789	(308.328)	(233.539)	1.568.396	(678.433)	889.963	656.424	32.933
2018 m. gruodžio 31 d. (pertvarkyta*)	124.690	(312.453)	(187.763)	1.445.193	(632.548)	812.645	624.882	31.352
AB „Ignitis gamyba“								
2019 m. gruodžio 31 d.	158.421	(39.404)	119.017	519.691	(228.655)	291.036	410.053	13.054
2018 m. gruodžio 31 d. (pertvarkyta*)	120.727	(28.897)	91.830	535.987	(236.005)	299.982	391.812	12.474
UAB „Ignitis grupės paslaugų centras“								
2019 m. gruodžio 31 d.	2.487	(1.054)	1.433	6.771	(2.783)	3.988	5.421	1.104
2018 m. gruodžio 31 d.	1.736	(487)	1.249	4.271	(297)	3.974	5.223	1.064
UAB „Duomenų logistikos centras“								
2019 m. gruodžio 31 d.	5.186	(5.543)	(357)	9.472	(1.033)	8.439	8.082	166
2018 m. gruodžio 31 d.	5.294	(5.977)	(683)	7.951	(157)	7.794	7.111	149
UAB „Verslo aptarnavimo centras“								
2019 m. gruodžio 31 d.	4.332	(4.027)	305	2.254	(1.380)	874	1.179	19
2018 m. gruodžio 31 d.	3.598	(2.764)	834	134	-	134	968	15
UAB „Kauno kogeneracinė jėgainė“								
2019 m. gruodžio 31 d.	8.621	(13.223)	(4.602)	103.199	(61.077)	42.122	37.520	1.725
2018 m. gruodžio 31 d.	10.148	(3.030)	7.118	42.092	(10.100)	31.992	39.110	2.504

*Dalis atskleistų finansinių duomenų neatitinka 2018 m. finansinių ataskaitų dėl klaidų taisymo ir apskaitos metodų keitimo, atskleistų 4.26 ir 4.27 pastabose.

Pateikiami dukterinių įmonių finansinių ataskaitų duomenys apima konsolidavimo tikslais atliekamus įrašus, išskyrus Grupės įmonių tarpusavio sandorių bei likučių eliminavimus.

Grupės įmonių, kuriose apskaitoma nekontroliuojanti dalis, apibendrinta pelno (nuostolių) ir kitų bendrųjų pajamų ataskaita už 2019 m. ir 2018 m.:

Įmonės pavadinimas / Metalai	Pajamos	Pelnas (nuostoliai) prieš apmokestinimą	Pelno mokesčio (sąnaudos) nauda	Pelnas (nuostoliai) po apmokestinimo iš tesiamos veiklos	Kitos bendrosios pajamos (sąnaudos)	Iš viso bendrųjų pajamų (sąnaudų)	Pelnas (nuostoliai), tenkantis nekontroliuojamai daliai	Nekontroliuojamai daliai išmokėti dividendai
AB „Energijos skirstymo operatorius“								
2019	418.848	31.076	494	31.570	(30)	31.540	1.584	-
2018 (pertvarkyta*)	482.021	(25.979)	14.845	(11.134)	114.583	103.449	(559)	1.766
AB „Ignitis gamyba“								
2019	145.504	50.650	(7.858)	42.792	722	43.514	1.362	805
2018 (pertvarkyta*)	137.820	42.376	(7.715)	34.661	18.872	53.533	1.103	763
UAB „Duomenų logistikos centras“								
2019	3.764	720	(118)	602	-	602	123	82
2018	3.818	740	(118)	622	-	622	127	62
UAB „Ignitis grupės paslaugų centras“								
2019	17.163	941	(164)	777	-	777	16	7
2018	16.170	576	(108)	468	-	468	10	2
UAB „Verslo aptarnavimo centras“								
2019	14.203	411	(86)	325	-	325	5	2
2018	11.324	255	(61)	194	-	194	3	3
UAB „Kauno kogeneracinė jėgainė“								
2019	-	(1.590)	-	(1.590)	-	(1.590)	(779)	-
2018	-	(451)	-	(451)	-	(451)	(221)	-

*Dalis atskleistų finansinių duomenų neatitinka 2018 m. finansinių ataskaitų dėl klaidų taisymo ir apskaitos metodų keitimo, atskleistų 4.26 ir 4.27 pastabose.

Pateikiami dukterinių įmonių finansinių ataskaitų duomenys apima konsolidavimo tikslais atliekamus įrašus, išskyrus Grupės įmonių tarpusavio sandorių bei likučių eliminavimus.

Grupės įmonių, kuriose apskaitoma nekontroliuojanti dalis, apibendrinta pinigų srautų ataskaita už 2019 m. ir 2018 m.:

Įmonės pavadinimas / Metai	Pagrindinės veiklos pinigų srautai	(Sumokėtas) atgautas pelno mokestis	Grynieji pagrindinės veiklos pinigų srautai	Grynieji investicinės veiklos pinigų srautai	Grynieji finansinės veiklos pinigų srautai	Grynasis pinigų srautų padidėjimas (sumažėjimas)	Pinigai ir pinigų ekvivalentai metų pradžioje	Pinigai ir pinigų ekvivalentai metų pabaigoje
AB „Energijos skirstymo operatorius“								
2019	163.286	-	163.286	(156.482)	(4.295)	2.509	2.266	4.775
2018 (pertvarkyta*)	72.383	(1.128)	71.255	(292.714)	227.931	6.472	(4.206)	2.266
AB "Ignitis gamyba"								
2019	51.914	(2.015)	49.899	(779)	(38.505)	10.616	47.885	58.501
2018 (pertvarkyta*)	64.257	(3.117)	61.140	(32.402)	(41.553)	(12.815)	60.700	47.885
UAB „Duomenų logistikos centras“								
2019	2.250	(135)	2.115	(248)	(1.052)	815	1.130	1.945
2018	1.598	(40)	1.559	(479)	(305)	775	356	1.130
UAB „Ignitis grupės paslaugų centras“								
2019	3.111	(163)	2.948	(2.870)	(813)	(735)	1.156	421
2018	3.525	(15)	3.510	(2.412)	(48)	1.050	106	1.156
UAB "Verslo aptarnavimo centras"								
2019	650	-	650	(1.418)	(860)	(1.628)	1.837	209
2018	1.641	(167)	1.474	(4)	(260)	1.210	627	1.837
UAB „Kauno kogeneracinė jėgainė“								
2019	(1.218)	-	(1.218)	(50.942)	50.161	(2.000)	9.777	7.777
2018	(4.921)	-	(4.921)	(20.969)	25.906	16	9.761	9.777

*Dalis atskleistų finansinių duomenų neatitinka 2018 m. finansinių ataskaitų dėl klaidų taisymo ir apskaitos metodų keitimo, atskleistų 4.26 ir 4.27 pastabose.

Pateikiami dukterinių įmonių finansinių ataskaitų duomenys apima konsolidavimo tikslais atliekamus įrašus, išskyrus Grupės įmonių tarpusavio sandorių bei likučių eliminavimus.

10 Po vienerių metų gautinos sumos

Po vienerių metų gautinas sumas sudaro:

	Grupė		Bendrovė	
	2019-12-31	2018-12-31	2019-12-31	2018-12-31
Po vienerių metų gautinos sumos				
Gautina suma už AB „Litgrid“ pardavimą (3.1, 4.9 pastabos)	158.658	158.658	158.658	158.658
Finansinis lizingas	3.043	1.459	-	-
Suakauptos Kauno kogeneracinės jėgainės infrastruktūros įrengimo išlaidos	606	-	-	-
Ilgalaikės gautinos sumos už galios rezervą (4.24 pastaba)	475	-	-	-
Gautinos sumos už paskolintus aplinkos taršos leidimus	-	52	-	-
Suteiktos paskolos	211	293	564.543	520.893
Kitos ilgalaikės gautinos sumos	2.126	144	88	42
Iš viso:	165.119	160.606	723.289	679.593
Atimti: vertės sumažėjimas	(88)	-	(88)	-
Apskaitinė vertė	165.031	160.606	723.201	679.593

Informacija apie iš EPSO-G gautinos sumos už Litgrid AB pardavimą tikrąja verte pateikta 3.1 ir 4.9 pastabose. Pagrindinės sutartinės sąlygos, susijusios su skolos apmokėjimo terminu bei taikoma palūkanų norma buvo peržiūrėtos 2016 metais. Bazinė palūkanų norma atitinka 1 metų EURIBOR.

Pagal galiojantį Bendrovės bei EPSO-G susitarimą, per laikotarpį iki 2022 metų EPSO-G turi padengti skolą už AB „Litgrid“ akcijas, įsigytas 2012 m. Gautina už akcijas suma apskaitoma tikrąja verte, kurios pasikeitimas pripažįstamas per pelną (nuostolius), nes galutinė EPSO-G mokėtina už akcijas suma priklauso nuo galutinio kainos priedo perskaičiavimo. Kainos priedo dydis priklauso nuo AB „Litgrid“ elektros perdavimo veiklos reguliuojamo turto gražos 2014 – 2018 metais. 2019 m. gruodžio 31 d. gautinos sumos tikroji vertė, kuri apima už akcijas gautiną sumą bei galutinį kainos priedą, sudaro 158.658 tūkst. Eur. 2019 m. gruodžio 31 d. kainos priedo suma buvo neigiama ir sudarė 15.877 tūkst. Eur (2018 m. gruodžio 31 d. 15.877 tūkst. Eur). Gautina suma už EPSO-G akcijas yra laikoma finansiniu turtu, vertinamu tikrąja verte per pelną (nuostolius).

Suteiktų paskolų tikėtini kredito nuostoliai

Bendrovė 2019 m. gruodžio 31 d. įvertino ar ilgalaikių ir trumpalaikių paskolų gavėjų kredito rizika reikšmingai padidėjo ir nenustatė požymių bei neturi informacijos apie tai, kad visų kartu arba pavienių paskolų gavėjų kredito rizika būtų reikšmingai padidėjusi. Prielaidos, taikytos apskaičiuojant 12 mėnesių tikėtinus kredito nuostolius susijusius su gautinomis paskolomis:

- Visų Bendrovės paskolų gavėjų kredito reitingas atitinka Bendrovės kredito reitingą (BBB+);
- Nuostolių įvykio tikimybė 0,13% atitinka S&P „One-Year Global Corporate Default Rates“ rodiklį pateikiamą S&P paskelbtame leidinyje „2017 Annual Global Corporate Default Study“;
- Nuostolių, patiriamų įvykus nuostolių įvykiui, koeficientas pagal Moody's tyrimų duomenis energetikos sektoriuje sudaro 90 proc.;
- Per ateinančius dvylika mėnesių šalies makroekonominių sąlygų ir/arba verslo aplinkos pokyčiai neturės reikšmingos įtakos paskolų gavėjų kredito rizikos padidėjimui.

Bendrovė 2019 m. gruodžio 31 d. apskaičiavo 130 tūkst. Eur (2018 m. gruodžio 31 d. 92 tūkst. Eur) dvylikos mėnesių tikėtinus kredito nuostolius susijusius su ilgalaikėmis ir trumpalaikėmis gautinomis paskolomis. Apskaičiuota tikėtinų kredito nuostolių suma įvertinta kaip nereikšminga, todėl nebuvo apskaityta Bendrovės 2019 m. gruodžio 31 d. finansinės padėties ataskaitoje.

Vertės sumažėjimo judėjimas metais, pasibaigusiais 2019 m. gruodžio 31 d. ir 2018 m. gruodžio 31 d.

	Grupė		Bendrovė	
	2019	2018	2019	2018
Sausio 1 d.	-	678	-	2.701
Vertės sumažėjimas	88	-	88	-
Dukterinių įmonių nuostolių dengimas iš suteiktų paskolų	-	-	-	(2.701)
Vertės sumažėjimo atstatymas	-	(678)	-	-
Ataskaitinio laikotarpio pabaigoje	88	-	88	-

2018 metais UAB „Energetikos paslaugų ir rangos organizacija“ 2.701 tūkst. Eur paskolų vertės sumažėjimas perklasifikuotas finansinės padėties ataskaitoje į „Investicijos į dukterines įmones“ straipsnį, priėmus sprendimą padengti dukterinės įmonės veiklos nuostolius užskaitant gautinas paskolas.

Suteiktos paskolos

Bendrovės suteiktas paskolas 2019 m. gruodžio 31 d. sudaro paskolos išduotos dukterinėms įmonėms:

Bendrovė	Palūkanų normos rūšis	Bendrovė		
		Per vienerius metus (18 pastaba)	Po vienerių metų	Iš viso
AB „Energetikos skirstymo operatorius“ žalosios obligacijos	Fiksuotos palūkanos	-	416.288	416.288
AB „Energetikos skirstymo operatorius“ perimtos paskolos	Kintamos palūkanos	32.902	49.345	82.247
Tuuleenergia OÜ	Fiksuotos palūkanos	-	19.119	19.119
UAB „Eurakras“	Fiksuotos palūkanos	-	24.355	24.355
UAB „Ignitis“	Kintamos palūkanos	60.255	30.500	90.755
UAB "Transporto valdymas"	Kintamos palūkanos	-	24.936	24.936
UAB "Vėjo vatas"	Fiksuotos palūkanos	2.547	-	2.547
UAB „Energetikos paslaugų ir rangos organizacija“	Kintamos palūkanos	1.480	-	1.480
UAB „Ignitis grupės paslaugų centras“	Kintamos palūkanos	1.473	-	1.473
UAB „Ignitis renewables“	Fiksuotos palūkanos	56.922	-	56.922
UAB „VVP Investment“	Kintamos palūkanos	400	-	400
AP „Energetikos skirstymo operatorius“	Kintamos palūkanos	105.164	-	105.164
UAB „Vilniaus kogeneracinė jėgainė“	Kintamos palūkanos	3.336	-	3.336
Apskaitinė vertė		264.479	564.543	829.022

2019 m. gegužės 28 d. Bendrovė pasirašė paskolos sutartį su UAB „Ignitis renewables“, pagal kurią UAB „Ignitis renewables“ suteikta 44 mln. Eur paskola investicijų į žaliosios energijos gamybos projektus finansavimui bei 100 proc. Pomerania Invall Sp. z o.o. akcijų paketo įsigijimui.

2018 m. vasario 28 d. Bendrovė ir AB „Energetikos skirstymo operatorius“ sudarė papildomą susitarimą prie 2017 m. spalio 13 d. Žaliųjų obligacijų įsipareigojimų proporcinio perkėlimo sutarties, pagal kurią AB „Energetikos skirstymo operatorius“ papildomai prisiėmė 66.288 tūkst. Eur Žaliųjų obligacijų įsipareigojimų.

2018 m. liepos 3 d. Bendrovė išplatino 10 metų trukmės 300 mln. Eur žaliųjų obligacijų emisiją (toliau – Emisija). Už obligacijas bus mokama 1,875 proc. metinių palūkanų, jos išplatintos su 2,066 proc.

UAB „Ignitis grupė”, įmonės kodas 301844044, Žvejų g. 14, LT-09310 Vilnius, Lietuva
AIŠKINAMASIS RAŠTAS

Už metus, pasibaigusius 2019 m. gruodžio 31 d.

Visos sumos tūkstančiais eurų, jei nurodyta kitaip

pajamingumu. Grynosios pinigų įplaukos sudaro 98,290% obligacijų emisijos nominalios vertės arba 294.345.619 Eur.

2018 m. rugpjūčio 29 d. Bendrovė ir jos dukterinė įmonė AB „Energijos skirstymo operatorius“ sudarė Žaliųjų obligacijų įsipareigojimų (proporcinio) perkėlimo sutartį, kurioje Bendrovė įsipareigojo suteikti dukterinei įmonei iki 250.000 tūkst. Eur paskolą. Paskola suteikiama elektros tinklo atnaujinimo investicijų finansavimui pagal Žaliųjų obligacijų aprašą. Sutartyje numatytas įsipareigojimų padengimo terminas – ne vėliau kaip iki 2028 m. liepos 10 d. Sutarties fiksuota palūkanų norma sutampa su Žaliųjų obligacijų išplatinimo efektyvia palūkanų norma ir sudaro 2,11 proc. Esminės sutarties sąlygos sutampa su Žaliųjų obligacijų išplatinimo sąlygomis. Šia sutartimi papildomų įsipareigojimų įvykdymą užtikrinančių priemonių (garantijų, laidavimo, įkeitimo ir kitų) nėra numatyta.

Bendrovės suteiktas paskolas 2018 m. gruodžio 31 d. sudaro paskolos išduotos dukterinėms įmonėms:

Bendrovė	Bendrovė			
	Palūkanų normos rūšis	Per vienerius metus (18 pastaba)	Po vienerių metų	Iš viso
AB „Energijos skirstymo operatorius“ žaliosios obligacijos	Fiksuotos palūkanos	-	366.288	366.288
AB „Energijos skirstymo operatorius“ perimtos paskolos	Kintamos palūkanos	57.402	82.246	139.649
Tuuleenergia OÜ	Fiksuotos palūkanos	300	20.446	20.746
UAB „Eurakras“	Fiksuotos palūkanos	-	24.355	24.355
Energijos tiekimas UAB	Kintamos palūkanos	32.998	3.500	36.498
UAB "Transporto valdymas"	Kintamos palūkanos	-	21.336	21.336
UAB "Vėjo gūsis"	Fiksuotos palūkanos	-	167	167
UAB "Vėjo vatas"	Fiksuotos palūkanos	-	2.555	2.555
UAB „Energetikos paslaugų ir rangos organizacija“	Kintamos palūkanos	1.221	-	1.221
AB „Energijos skirstymo operatorius“	Kintamos palūkanos	76.320	-	76.320
UAB „Lietuvos energijos tiekimas“	Kintamos palūkanos	14.098	-	14.098
UAB „Ignitis grupės paslaugų centras“	Kintamos palūkanos	1.668	-	1.668
Apskaitinė vertė		184.006	520.893	704.899

Ilgalaikių paskolų grąžinimo terminai:

	Grupė		Bendrovė	
	2019-12-31	2018-12-31	2019-12-31	2018-12-31
Tarp 1 ir 2 metų	30	37	7.049	35.177
Nuo 2 iki 5 metų	90	110	73.084	42.703
Po 5 metų	91	146	484.410	443.013
Apskaitinė vertė	211	293	564.543	520.893

Vidutinės svertinės palūkanų normos (procentais) taikomos ilgalaikėms paskoloms išduotoms su fiksuota ir kintama palūkanų norma:

	Grupė		Bendrovė	
	2019-12-31	2018-12-31	2019-12-31	2018-12-31
Fiksuota palūkanų norma	1.952	1.952	2.346	2.227
Kintama palūkanų norma	-	-	1.746	0.934

11 Gautinos finansinio lizingo sumos

Grupės gautinos finansinio lizingo sumos finansinės padėties ataskaitoje 2019 m. gruodžio 31 d. apskaitytos šiuose straipsniuose:

	Grupė		Bendrovė	
	2019-12-31	2018-12-31	2019-12-31	2018-12-31
Po vienerių metų gautinos sumos	3.043	1.459	-	-
Kitos gautinos sumos	520	377	-	-
Ilgalaikis turtas, skirtas parduoti	22.076	12.097	-	-
Apskaitinė vertė	25.639	13.933	-	-

Ilgalaikio turto skirto parduoti straipsnyje apskaitomos dukterinės įmonės UAB „Transporto valdymas“ gautinos transporto nuomos finansinio lizingo sumos. Straipsniuose „Po vienerių metų gautinos sumos“ ir „Kitos gautinos sumos“ apskaitomos gautinos sumos pagal energijos taupymo paslaugų sutartis.

Grupės gautinas finansinio lizingo sumas sudaro:

	Grupė		Bendrovė	
	2019-12-31	2018-12-31	2019-12-31	2018-12-31
Minimalios įmokos				
Per vienerius metus	5.666	3.697	-	-
Nuo dviejų iki penkerių metų	20.449	9.620	-	-
Po penkerių metų	3.124	3.048	-	-
Iš viso	29.239	16.365	-	-
Neuždirbtos finansinės pajamos				
Per vienerius metus	(1.084)	(668)	-	-
Nuo dviejų iki penkerių metų	(2.303)	(1.449)	-	-
Po penkerių metų	(213)	(315)	-	-
Iš viso	(3.600)	(2.432)	-	-
Apskaitinė vertė	25.639	13.933	-	-

Grupės gautinas finansinio lizingo sumas apskaitytas po vienerių metų gautinų sumų, ilgalaikio turto skirto parduoti ir kitų gautinų sumų straipsniuose 2019 m. gruodžio 31 d. sudarė 25.639 tūkst. Eur (2018 m. gruodžio 31 d. – 13.933 tūkst. Eur).

Grupė per 2015 – 2018 metus pasirašė transporto priemonių išpirkimo sutartis, sutardama konkrečias išpirkimo sumas dėl ilgalaikėje nuomoje naudojamų transporto priemonių. Visose išpirkimo sutartyse sutarta transporto priemonių išpirkimo suma 2019 m. gruodžio 31 d. sudaro 7.512 tūkst. Eur (2018 m. gruodžio 31 d. – 5.402 tūkst. Eur). Išpirkimo laikotarpiai iš esmės yra nuo 1 iki 5 metų.

Atsižvelgiant į (1) gaunamas pajamas iš ilgalaikės nuomos, (2) nuomojamo turto likutines vertes nuomos laikotarpio pabaigoje ir (3) sumas, kuriomis bus parduotos (arba ne) šios transporto priemonės, 2019 metais perklasifikavimas iš ilgalaikio materialiojo turto į ilgalaikį finansinį lizingą sudarė 10.531 tūkst. Eur (2018 m. – 1.910 tūkst. Eur).

Neapibrėžtų finansinių pajamų, susijusių su finansinio lizingo susitarimais, Grupė neuždirba.

Finansinio lizingo gautinų sumų vertės sumažėjimas (tikėtini galiojimo laikotarpio kredito nuostoliai)

Grupė 2019 ir 2018 m. gruodžio 31 d. įvertino ar finansinio lizingo klientų kredito rizika reikšmingai padidėjo ir nenustatė reikšmingo kredito rizikos padidėjimo.

12 Kitas finansinis turtas

Grupės ir Bendrovės kitą ilgalaikį finansinį turtą sudaro:

	Grupė		Bendrovė	
	2019-12-31	2018-12-31	2019-12-31	2018-12-31
UAB „Contrarian Ventures“ konvertuojamos obligacijos	500	500	500	500
Inovacijų fondas KŪB „Smart Energy Fund powered by Ignitis Group“	3.474	1.508	3.474	1.508
Energijos vartojimo efektyvumo finansavimo platforma	261	-	-	-
Iš viso	4.235	2.008	3.974	2.008
Atimti: konvertuojamų obligacijų vertės sumažėjimas	(500)	-	(500)	-
Apskaitinė vertė	3.735	2.008	3.474	2.008

Inovacijų fondas KŪB „Smart Energy Fund powered by Ignitis Group“

2017 m. liepos 26 d. Bendrovė su UAB „Contrarian Ventures“ (toliau – CV) pasirašė komandinės ūkinės bendrijos „Smart Energy Fund by Ignitis Group“ (toliau - Bendrija) steigimo sutartį. Inovacijų fondas KŪB „Smart Energy Fund powered by Ignitis Group“ (toliau – SEF), investuoja į pradedančiąsias įmones, kuriančias naujas technologijas energetikos technologijų srityje. Remiantis steigimo sutartimi, yra vienas tikrasis narys - UAB „Contrarian Ventures“, veikianti SEF vardu, turi teisę valdyti SEF, priima sprendimus dėl SEF reikalų tvarkymo, sudaro sandorius SEF vardu. Visi kiti SEF nariai (įskaitant Bendrovę) veikia pagal partnerystės dalyvio sutartį. Investicinius sprendimus priima ir tvirtina Investicijų komitetas, kurį sudaro tik pagrindiniai dalininkai, kurie yra UAB „Contrarian Ventures“ akcininkai.

Vadovybės nuomone, Bendrovė neturi Bendrijos kontrolės, nes partnerystės sąlygomis Bendrovė neturi įgaliojimų valdyti SEF veiklos, Bendrovė nėra SEF partnerė, sprendimai dėl investavimo yra priimami remiantis SEF investavimo strategija arba yra tvirtinami Investicijų komiteto, kuriame Bendrovė yra tik stebėtoja.

Investicijos į SEF apima išlaidas ir mokėjimus už SEF steigimo mokesį, valdymo mokesį ir mokėjimus investavimo tikslais (akcijoms įsigyti ar investuoti). Bendrovė yra įsipareigojusi teikti finansinę ir techninę pagalbą SEF.

SEF taip pat valdo programą „AcceleratorOne“, kuri investuoja į naujas įmones ir padeda joms augti. Programa testuoja bandomuosius produktus ir paslaugas vietinėse rinkose, suteikdama tolesnę galimybę augti tarptautiniu mastu. 2017 m. rugpjūčio 11 d. Bendrovė, UAB „Contrarian Ventures“ ir UAB „Accelerator“ sudarė sutartį, pagal kurią Bendrovė įsipareigojo įsigyti 700 000 Eur konvertuojamų obligacijų, kurios suteikia įmonei teisę obligacijos galiojimo metu reikalauti (1) sumokėti grynuosius pinigus arba (2) gauti UAB „Accelerator“ akcijų. UAB „Accelerator“ yra SEF palaikymo įmonė, pritraukianti pradedančiąsias įmones. 2019 m. gruodžio 31 d. Bendrovės sumokėtai sumai už konvertuojamąsias obligacijas buvo pripažintas 500 tūkst. EUR vertės sumažėjimas (pagal grafiką likusi suma bus sumokėta 2020 m. rugsėjo mėn.).

Energijos vartojimo efektyvumo finansavimo platforma

Bendrovės dukterinė įmonė AB „Energijos skirstymo operatorius“ 2018 m. liepos 3 d. pasirašė ribotos atsakomybės bendrovės „Energijos vartojimo efektyvumo finansavimo platforma“ (toliau - Bendrija) steigimo sutartį su Viešųjų investicijų plėtros agentūra (toliau - VIPA). Bendrija skirs lėšas įvairių projektų ir priemonių, prisidedančių prie klimato kaitos ir galutinio energijos vartojimo mažinimo ir

gaminančių vartotojų skaičiaus didinimo, įgyvendinimui. Bendrovė Bendrijoje dalyvauja komanditoriaus teisėmis, t. y. atsako 10 mln. Eur dydžio įnašu, kurį poreikiui esant įneš 10 metų laikotarpiui. Neribotos atsakomybės tikroji Bendrijos narė – VIPA – yra atsakinga už visą Bendrijos veiklą: finansuojamų projektų paiešką, paraiškų vertinimą, administravimą ir t. t. Numatoma, kad prie Bendrijos savo įnašais gali prisijungti ir kitos šalys, siekiančios pokyčio energijos vartojimo efektyvumo srityje.

Vadovybės vertinimu dukterinė, įmonė neturi kontrolės Bendrijoje, kadangi pagal Bendrijos dalyvių sutartį Bendrovė neturi daugumos Bendrijos dalyvių susirinkime, kuris sprendžia esminius Bendrijos veiklos klausimus. Vienintelis klausimas, kuriam reikia vienbalsio Bendrijos dalyvių sutarimo – Dalyvių sutarties keitimas.

Bendrijai keliamas tikslas – naudojantis finansuojamomis energetinio efektyvumo priemonėmis deklaruoti energijos vartojimo sutaupymus ne mažesnius nei 40 GWh iki 2020 metų pabaigos. Bendrijai nevykdant sutaupymų įsipareigojimų, Bendrovė turi teisę savo iniciatyva pasitraukti iš Bendrijos. Bendrijos investavimo politikoje yra numatyti tam tikri kokybiniai investicijų efektyvumą apibrėžiantys kriterijai.

Bendrijos veiklos finansavimui užtikrinti 2019 m. spalio mėn. VIPA ir Europos investicijų bankas (EIB) pasirašė sutartį, pagal kurią VIPA valdomai Bendrijai suteikiama 12,5 mln. Eur paskola ne trumpesniai kaip 4 metai ir ne ilgesniai kaip 10 metų terminui. Pagal Bendrijos dalyvių sutartį Bendrovė savo įnašų limitu ribose yra atsakinga prieš šią paskolos sutartį. 2019 m. gruodžio 31 d. paskola nebuvo panaudota. 2019 m. gruodžio 31 d. Bendrovė į Bendriją buvo įnešusi 261 tūkst. Eur. Dalis lėšų skirta projektams finansuoti, kita dalis – Bendrijos veiklos sąnaudoms dengti.

Trumpalaikis finansinis turtas

Grupės ir Bendrovės kitą trumpalaikį finansinį turtą sudaro:

	Grupė		Bendrovė	
	2019-12-31	2018-12-31	2019-12-31	2018-12-31
Terminuoti indėliai	-	656	-	-
Apskaitinė vertė	-	656	-	-

13 Kitas ilgalaikis turtas

Kitą ilgalaikį turtą sudaro:

	Grupė		Bendrovė	
	2019-12-31	2018-12-31	2019-12-31	2018-12-31
Sukauptos energijos taupymo sistemų pardavimo pajamos	-	1.007	-	-
Teisė gauti aplinkos taršos leidimus ateityje	9.702	9.702	-	-
Sugražinti aplinkos taršos leidimai	(4.615)	(4.615)	-	-
Atimti: vertės sumažėjimas	-	-	-	-
Apskaitinė vertė	5.087	6.094	-	-

2011 m. gruodžio 31 d. 400.000 vnt. aplinkos taršos leidimų buvo paskolinti pagal 2009 m. gruodžio 1 d. paskolos sutarties, sudarytos su STX Services BV, sąlygas. Sutartis galioja iki 2021 m. 2012 m. balandžio 16 d. papildomai paskolinta 650.000 vnt. aplinkos taršos leidimų pagal 2012 m. balandžio 13 d. paskolos sutarties, sudarytos su CF Partners (UK) LLP, sąlygas. 2015 m. balandžio 7 d. CF Partners (UK) LLP grąžino 650,000 vnt. aplinkos taršos leidimų. 2018 m. ir 2019 m. pokyčių nebuvo.

14 Atsargos

Grupės ir Bendrovės atsargas sudaro:

	Grupė		Bendrovė	
	2019-12-31	2018-12-31	2019-12-31	2018-12-31
Gamtinės dujos	40.923	37.350	-	-
Medžiagos, žaliavos ir atsarginės dalys	4.946	5.529	-	-
Mazutas	204	2.350	-	-
Biokuras	342	264	-	-
Kita	2.872	191	-	-
Iš viso	49.287	45.684	-	-
Atimti: vertės sumažėjimas	(2.666)	(2.547)	-	-
Apskaitinė vertė	46.621	43.137	-	-

Grupės atsargos, pripažintos sąnaudomis per metus, 2019 m. gruodžio 31 d. sudarė:

	Grupė		Bendrovė	
	2019	2018	2019	2018
Gamtinės dujos	224.071	305.520	-	-
Biokuras	1.299	1.645	-	-
Kitos atsargos	1.151	10.535	-	-
Iš viso	226.521	317.700	-	-

Atsargų nukainojimo iki grynosios realizacinės vertės judėjimas 2019 ir 2018 metais:

	Grupė		Bendrovė	
	2019	2018	2019	2018
Apskaitinė vertė sausio 1 d.	2.547	3.253	-	-
Papildomas vertės sumažėjimas	260	685	-	-
Vertės sumažėjimo atstatymas	(141)	(1.391)	-	-
Apskaitinė vertė gruodžio 31 d.	2.666	2.547	-	-

Grupės atsargų, įvertintų grynąja realizacine verte, 2019 m. gruodžio 31 d., įsigijimo vertė lygi 2.359 tūkst. Eur (2018 m. gruodžio 31 d. 2.645 tūkst. Eur). Atsargų nukainojimo iki grynosios galimo realizavimo vertės pasikeitimas apskaitytas pelno (nuostolių) ir kitų bendrųjų pajamų ataskaitoje straipsnyje Kitos sąnaudos.

15 Išankstiniai apmokėjimai ir ateinančių laikotarpių sąnaudos

Grupės ir Bendrovės ilgalaikius išankstinius apmokėjimus 2019 m. ir 2018 m. gruodžio 31 d. sudarė:

	Grupė		Bendrovė	
	2019-12-31	2018-12-31	2019-12-31	2018-12-31
Išankstiniai apmokėjimai už ilgalaikį materialųjį turą	27.809	23.621	-	-
Išankstiniai apmokėjimai už investicijas (9 pastaba)	-	-	144	816
Apskaitinė vertė	27.809	23.621	144	816

Grupės ir Bendrovės trumpalaikius išankstinius apmokėjimus 2019 m. ir 2018 m. gruodžio 31 d. sudarė:

	Grupė		Bendrovė	
	2019-12-31	2018-12-31	2019-12-31	2018-12-31
Išankstiniai apmokėjimai už gamtines dujas	8.880	5.806	-	-
Depozitai elektros biržoje	19.195	14.783	-	-
Ateinančių laikotarpių sąnaudos	1.306	1.030	-	-
Išankstiniai apmokėjimai už kitas prekes ir paslaugas	13.693	2.154	32	62
Išankstiniai apmokėjimai už elektros energiją dėl vartotojų perdeklaravimo	5.194	4.439	-	-
Kiti išankstiniai apmokėjimai	2.280	922	-	-
Turtas pagal sutartis su klientais	-	1.521	-	-
Apskaitinė vertė	50.548	30.655	32	62

16 Prekybos gautinos sumos

Grupės ir Bendrovės prekybos gautinas sumas 2019 m. ir 2018 m. gruodžio 31 d. sudarė:

	Grupė		Bendrovė	
	2019-12-31	2018-12-31	2019-12-31	2018-12-31
Gautinos sumos pagal sutartis su klientais				
Gautinos sumos už elektros energiją	77.439	76.265	-	-
Gautinos sumos už dujas iš nebuitynių vartotojų	31.990	49.180	-	-
Gautinos sumos už dujas iš buitinių vartotojų	3.479	4.287	-	-
Gautinos sumos už rangos darbus	593	1.206	-	-
Gautinos sumos už šilumos pardavimą	545	657	-	-
Gautinos sumos už eksportuotą ir pagamintą užsienyje elektros energiją	621	430	-	-
Gautinos sumos už informacinių technologijų ir telekomunikacijų paslaugas	173	768	-	-
Kitos prekybos gautinos sumos	11.082	19.450	-	-
Gautinos sumos pagal kitas sutartis				
Gautinos sumos už turto nuomą	722	464	-	-
Iš viso	126.644	152.707	-	-
Atimti: prekybos gautinų sumų vertės sumažėjimas	(8.777)	(9.587)	-	-
Apskaitinė vertė	117.867	143.120	-	-

2019 m. gruodžio 31 d. ir 2018 m. gruodžio 31 d. Grupė nebuvo įkeitusi reikalavimo teisių į prekybos gautinas sumas.

Pagal sutartis su klientais gautinoms sumoms palūkanos neskaičiuojamos, o atsiskaitymų terminas įprastai yra 15-30 dienos. Susijusių šalių atsiskaitymo sąlygos ir terminai nurodomi 41 pastaboje „Sandoriai su susijusiomis šalimis“.

Bendrovė/Grupė reikšmingas gautinas sumas vertina individualiai, o nereikšmingas sumas vertina bendrai.

Bendrovės/Grupės vadovybės sprendimas dėl individualaus vertinimo priimamas atsižvelgiant į galimybę gauti informaciją apie konkretų skolininką ir skolininko reikšmingą kredito rizikos padidėjimą.

Nustatant gautinų sumų galiojimo laikotarpio kredito nuostolius, bendro vertinimo atveju Bendrovė/Grupė naudoja nuostolių koeficientų matricą. Skirtingose Grupės dukterinėse įmonėse ir kiekvienoje skirtingoje vartotojų grupėje yra nustatoma skirtinga nuostolių koeficientų matrica.

Grupės prekybos gautinos sumos pagal sutartis su klientais 2019 m. gruodžio 31 d, kurios įvertinamos bendrai taikant nuostolių koeficientų matricą, pavaizduotos lentelėje žemiau:

	Nuostolių koeficientas	Prekybos gautinos sumos	Vertės sumažėjimas
Nepradelsta	0,19	46.329	86
iki 30 dienų	4,22	8.337	352
30-60 dienų	7,44	833	62
60-90 dienų	17,24	609	105
90-120 dienų	23,16	354	82
Daugiau nei 120 dienų	49,88	13.018	6.494
2019 m. gruodžio 31 d.	10,34	69.480	7.181

Grupės prekybos gautinos sumos pagal sutartis su klientais 2018 m. gruodžio 31 d, kurios įvertinamos bendrai taikant nuostolių koeficientų matricą, pavaizduotos lentelėje žemiau:

	Nuostolių koeficientas	Prekybos gautinos sumos	Vertės sumažėjimas
Nepradelsta	0,60	115.118	692
iki 30 dienų	2,36	6.147	145
30-60 dienų	8,07	1.958	158
60-90 dienų	9,95	643	64
90-120 dienų	16,71	802	134
Daugiau nei 120 dienų	55,71	12.862	7.166
2019 m. gruodžio 31 d.	6,08	137.530	8.359

Grupės prekybos gautinos sumos pagal sutartis su klientais, kurios įvertinamos individualiai:

Grupė	2019-12-31		2018-12-31	
	Prekybos gautinos sumos	Vertės sumažėjimas	Prekybos gautinos sumos	Vertės sumažėjimas
Nepradelsta	53.824	437	13.573	151
iki 30 dienų	550	35	486	-
30-60 dienų	214	28	18	1
60-90 dienų	78	21	4	-
90-120 dienų	109	7	20	-
Daugiau nei 120 dienų	2.389	1.068	1.076	1.076
Apskaitinė vertė	57.164	1.596	15.177	1.228

Prekybos gautinų sumų vertės sumažėjimo judėjimas 2019 ir 2018 metais:

	Grupė		Bendrovė	
	2019	2018	2019	2018
Likutis laikotarpio pradžioje	9.587	10.156	-	-
9 TFAS taikymo pirmąjį kartą įtaka	-	526	-	-
Perskaičiuotas likutis laikotarpio pradžioje	9.587	10.682	-	-
Vertės sumažėjimas, priskaičiuotas per metus	1.010	2.316	-	-
Abejotinų gautinų sumų nurašymas	-	(544)	-	-
Vertės sumažėjimas (vertės sumažėjimo atstatymas)	(1.820)	(2.867)	-	-
Likutis laikotarpio pabaigoje	8.777	9.587	-	-

Gautinų sumų vertės sumažėjimas apskaitytas pelno (nuostolių) ir kitų bendrųjų pajamų ataskaitoje.

Prekybos gautinų sumų tikroji vertė 2019 m. ir 2018 m. gruodžio 31 d. yra apytikriai lygi jų apskaitinei vertei.

17 Kitos gautinos sumos

Grupės ir Bendrovės kitas gautinas sumas 2019 m. ir 2018 m. gruodžio 31 d. sudarė:

	Grupė		Bendrovė	
	2019-12-31	2018-12-31	2019-12-31	2018-12-31
Pridėtinės vertės mokestis	6.402	13.245	-	2
Sukauptos elektros energijos pardavimo pajamos (įskaitant susijusį PVM), už kurias dar neišrašytos sąskaitos	4.943	5.296	-	-
Sukauptos gautinos sumos už gamtines dujas	73	-	-	-
Sukauptos galios rezervavimo ir VIAP paslaugų pajamos (4.22, 4.23 pastaba)	15.566	-	-	-
Trumpalaikė energijos taupymo paslaugų finansinio lizingo dalis (11 pastaba)	520	377	-	-
Gautina suma už VšĮ Energetikų mokymo centras perleidimą	-	-	-	36
Gautinos sumos už perleistą ilgalaikį materialųjį turtą	-	4.424	-	-
Gautinas valdymo mokestis	-	-	355	573
Kitos gautinos sumos	4.349	2.193	25	20
Iš viso	31.853	25.535	380	631
Atimti: kitų gautinų sumų vertės sumažėjimas	(73)	(99)	-	-
Apskaitinė vertė	31.780	25.436	380	631

Kitų gautinų sumų tikroji vertė 2019 m. ir 2018 m. gruodžio 31 d. yra apytikriai lygi jų apskaitinei vertei.

18 Trumpalaikės paskolos

Grupės ir Bendrovės trumpalaikės paskolos 2019 m. gruodžio 31 d. ir 2018 m. gruodžio 31 d. sudarė:

	Grupė		Bendrovė	
	2019-12-31	2018-12-31	2019-12-31	2018-12-31
Ilgalaikių paskolų einamųjų metų dalis	-	-	35.449	57.702
Trumpalaikės paskolos	-	-	229.030	126.304
Gautinos palūkanos	-	-	7.276	5.318
Iš viso	-	-	271.755	189.324
Atimti: paskolų vertės sumažėjimas	-	-	(806)	-
Apskaitinė vertė	-	-	270.949	189.324

Bendrovė 2019 m. gruodžio 31 d. apskaičiavo dvylikos mėnesių tikėtinus kredito nuostolius susijusius su ilgalaikėmis ir trumpalaikėmis gautinomis paskolomis. Apskaičiuota tikėtinų kredito nuostolių suma įvertinta kaip nereikšminga, todėl nebuvo apskaityta Bendrovės 2019 m. gruodžio 31 d. finansinės padėties ataskaitoje (10 pastaba).

Visos Bendrovės trumpalaikės paskolos apskaitytos 2019 m. gruodžio 31 d. ir 2018 m. gruodžio 31 d. išduotos patrunuojamoms įmonėms su kintama palūkanų norma, kuri nustatoma pridėdant palūkanų maržą prie bazinių palūkanų, susietų su EURIBOR. Vidutinės svertinės palūkanų normos (procentais) taikomos trumpalaikėms paskoloms:

	Grupė		Bendrovė	
	2019-12-31	2018-12-31	2019-12-31	2018-12-31
Kintama palūkanų norma	-	-	0,943	0,538

19 Pinigai ir pinigų ekvivalentai

Grupės ir Bendrovės pinigų ir pinigų ekvivalentus 2019 ir 2018 m. gruodžio 31 d. sudarė šios dalys:

	Grupė		Bendrovė	
	2019-12-31	2018-12-31	2019-12-31	2018-12-31
Pinigai bankų sąskaitose	131.837	127.835	144	231
	131.837	127.835	144	231

Pinigai ir pinigų ekvivalentai ir banko sąskaitos perviršis pinigų srautų ataskaitoje apima:

	Grupė		Bendrovė	
	2019-12-31	2018-12-31	2019-12-31	2018-12-31
Pinigai ir pinigų ekvivalentai	131.837	127.835	144	231
Banko sąskaitos perviršis	(191.291)	(42.260)	(191.291)	(42.260)
Apskaitinė vertė	(59.454)	85.575	(191.147)	(42.029)

Pinigų ir pinigų ekvivalentų tikroji vertė 2019 m. ir 2018 m. gruodžio 31 d. apytikriai yra lygi jų apskaitinei vertei.

Paslaugų vartotojų lėšos, laikomos dukterinės įmonės UAB „Elektroninių mokėjimų agentūra“ surenkamosiose sąskaitose (pastaba 4.26), kurios nėra pripažintos Grupės finansinės padėties ataskaitoje, 2019 m. gruodžio 31 d. sudarė 2.752 tūkst. Eur (2018 m. gruodžio 31 d. – 6.428 tūkst. Eur).

Pagal kreditavimo sutartis, pasirašytas su bankais, Grupė buvo įkeitusi esamas bei būsimas lėšas (23 pastaba). Įkeistų lėšų likutis 2019 m. gruodžio 31 d. buvo 18.607 tūkst. Eur. (2018 m. gruodžio 31 d. – 15.455 tūkst. Eur).

20 Ilgalaikis turtas, skirtas parduoti

Ilgalaikį turta, skirtą pardavimui, sudarė:

	Grupė		Bendrovė	
	2019-12-31	2018-12-31	2019-12-31	2018-12-31
Ilgalaikis materialusis ir investicinis turtas	4.753	35.589	77	77
Perleidžiamo turto grupė	35.890	30.117	-	-
Investicijos į dukterines įmones	-	-	7.064	7.064
	40.643	65.706	7.141	7.141

Ilgalaikio turto, skirto pardavimui, judėjimas per 2019 ir 2018 metus:

	Grupė		Bendrovė	
	2019	2018	2019	2018
Likutinė vertė sausio 1 d.	65.706	79.301	7.141	14.717
Perleidimai	(33.392)	(45.520)	-	-
Nurašymai	(19)	(91)	-	-
Ilgalaikio turto įsigijimas su tikslu jį parduoti	-	30	-	-
Turtinis įnašas AB „Ignitis gamyba“ įstatinio kapitalo didinimui	-	-	-	(8.061)
Ilgalaikio turto perkainojimo rezultatas	(608)	-	-	-
Kito perleidžiamo turto grupei priskiriamo turto pokytis	11.394	6.503	-	-
Perleidžiamo turto grupėje apskaitomo ilgalaikio materialaus turto nusidėvėjimas	-	(1.841)	-	-
Ilgalaikio materialaus ir investicinio turto vertės padidėjimas (sumažėjimas)	(572)	(2.774)	-	-
Vertės sumažėjimo sąnaudos pripažintos pervertinus turta, kai tikroji vertė mažesnė už pardavimo kainą	(4.067)	-	-	-
Perklasifikavimai (i) iš:				
Ilgalaikis nematerialusis turtas	15	10	-	(1.874)
Ilgalaikis materialusis turtas	1.062	17.367	-	-
Išskaitinė vertės sumažėjimą	-	-	-	-
Investicinis turtas	1.124	12.721	-	-
Investicijos į dukterines įmones	-	-	-	2.359
Likutinė vertė gruodžio 31 d.	40.643	65.706	7.141	7.141

Bendrovės perleidžiamo turto grupės straipsnyje apskaityta dukterinės įmonės UAB „Transporto valdymas“ 2.359 tūkst. Eur investicija, kurią Bendrovė ketina perleisti.

Taip pat Bendrovės perleidžiamo turto grupės straipsnyje apskaityta 4.705 tūkst. Eur dukterinės įmonės UAB „Duomenų logistikos centras“ investicija, kurią Bendrovė ketina perleisti.

Grupės perleidžiamo turto grupės straipsnyje apskaitytas dukterinių įmonių UAB „Transporto valdymas“ ir UAB „Duomenų logistikos centras“ 35.890 tūkst. Eur turtas (2018 m. gruodžio 31 d. – 30.117 tūkst. Eur), kurias Grupė ketina perleisti. Su šiuo turto perleidžiami 5.322 tūkst. Eur įsipareigojimai (2018 m. gruodžio 31 d. – 2.986 tūkst. Eur) apskaityti straipsnyje „Įsipareigojimai, susiję su ilgalaikiu turto, skirtu parduoti“.

Per 2019 m. Grupė pardavė turto, skirto parduoti, kurio balansinė vertė buvo 33.392 tūkst. EUR už 33.673 tūkst. EUR atlygį.

Pagrindinės turto ir įsipareigojimų klasės, klasifikuojamos kaip skirtos parduoti

Pagrindinės turto klasės Grupėje, klasifikuojamos kaip skirtos parduoti:

	Grupė	
	2019 m. gruodžio 31 d.	2018 m. gruodžio 31 d.
TURTAS		
Ilgalaikis turtas		
Ilgalaikis nematerialusis turtas	12	12
Ilgalaikis materialusis turtas	7.650	13.392
Naudojimo teise valdomas turtas	3.079	-
Po vienerių metų gautinos sumos	18.013	11.518
Ilgalaikio turto iš viso	28.754	24.922
Trumpalaikis turtas		
Atsargos	20	52
Išankstiniai apmokėjimai ir ateinančių laikotarpių sąnaudos	155	192
Prekybos gautinos sumos	1.180	1.067
Kitos gautinos sumos	4.055	3.884
Iš anksto sumokėtas pelno mokestis	23	-
	5.433	5.195
Ilgalaikis turtas, skirtas parduoti	1.703	-
Trumpalaikio turto iš viso	7.136	5.195
TURTO IŠ VISO	35.890	30.117

Pagrindinės įsipareigojimų klasės, klasifikuojamos kaip skirtos parduoti:

	Grupė	
	2019 m. gruodžio 31 d.	2018 m. gruodžio 31 d.
Įsipareigojimai		
Ilgalaikiai įsipareigojimai		
Ilgalaikiai nuomos įsipareigojimai	2.503	-
Atidėtojo pelno mokesčio įsipareigojimas	1.002	882
Atidėjiniai	8	20
Kitos ilgalaikės mokėtinos sumos ir įsipareigojimai	230	257
Ilgalaikių įsipareigojimų iš viso	3.743	1.159
Trumpalaikiai įsipareigojimai		
Nuomos įsipareigojimai	593	-
Prekybos mokėtinos sumos	139	314
Gauti išankstiniai apmokėjimai	174	277
Pelno mokesčio įsipareigojimai	132	125
Kitos trumpalaikės mokėtinos sumos ir įsipareigojimai	541	1.111
Iš viso trumpalaikių įsipareigojimų	1.579	1.827
Iš viso įsipareigojimų	5.322	2.986

21 Nuosavas kapitalas

2019 m. ir 2018 m. gruodžio 31 d. Bendrovės akcinis kapitalas buvo lygus 1.212.156.294 Eur. Bendrovės akcinis kapitalas 2019 m. ir 2018 m. gruodžio 31 d. buvo padalintas į 4.179.849.289 paprastųjų vardinių akcijų, kurių kiekvienos nominali vertė 0,29 Eur.

2019 m. gruodžio 31 d. ir 2018 m. gruodžio 31 d. visos akcijos buvo pilnai apmokėtos.

22 Rezervai

Privalomasis rezervas

Įstatymų numatytas rezervas yra privalomas pagal Lietuvos Respublikos įstatymus. Lietuvoje bendrovės iš paskirstytino pelno privalo kasmet pervesti į privalomąjį rezervą 5 proc. grynojo pelno kol bendra šio rezervo suma pasiekia 10 proc. įmonės įstatinio kapitalo. Privalomasis rezervas negali būti naudojamas dividendams išmokėti ir sudaromas tik būsimiems nuostoliams padengti.

2019 m. gruodžio 31 d. Grupės privalomasis rezervas sudarė 112.647 tūkst. Eur (2018 m. gruodžio 31 d. – 49.851 tūkst. Eur). Grupė į privalomąjį rezervą 2019 metais pervėdė 62.796 tūkst. Eur (2018 metais – 3.339 tūkst. Eur).

Bendrovė į privalomąjį rezervą 2019 metais pervėdė 60.909 tūkst. Eur (2018 metais – 5.295 tūkst. Eur). Bendrovės privalomasis rezervas 2019 m. gruodžio 31 d. dar nėra pilnai suformuotas.

Perkainojimo rezervas

Perkainojimo rezervas – tai ilgalaikio materialiojo turto vertės ir aplinkos taršos leidimų vertės padidėjimo suma, gauta perkainojus šį turtą. Perkainojimo rezervas negali būti naudojamas nuostoliams mažinti.

Grupės perkainojimo rezervas 2019 m. gruodžio 31 d. sudarė 146.993 tūkst. Eur (2018 m. gruodžio 31 d. – 162.935 tūkst. Eur).

Bendrovė šio rezervo neturėjo, nes Bendrovės ilgalaikis materialusis turtas apskaitomos įsigijimo savikaina.

Kiti rezervai

Kiti rezervai sudaromi akcininkų sprendimu ir gali būti perskirstomi skirstant kitų metų pelną. 2019 m. gruodžio 31 d. kitų rezervų straipsnyje apskaitytas Grupės grynųjų investicijų į Lenkijoje įsteigtas ir Bendrovės netiesiogiai kontroliuojamas įmones Ignitis Polska Sp. z o.o. ir Pomerania Invall Sp. z o.o. grynųjų investicijų perskaičiavimo į Grupės pateikimo valiutą rezultatas, lygus 11 tūkst. Eur (2018 m. gruodžio 31 d. – 16 tūkst. Eur). Bendrovė kitų rezervų 2019 ir 2018 m. gruodžio 31 d. neturėjo.

23 Paskolos ir obligacijos

Paskolos

	Grupė		Bendrovė	
	2019-12-31	2018-12-31	2019-12-31	2018-12-31
Ilgalaikės				
Išplatintos obligacijos	590.120	588.999	590.120	588.999
Banko paskolos	231.809	146.411	49.345	82.246
Trumpalaikės				
Ilgalaikių paskolų einamųjų metų dalis	37.454	61.819	32.901	57.401
Banko sąskaitos kreditas (angl. overdrafts)	191.291	42.260	191.291	42.260
Sukauptos palūkanos	5.446	5.467	5.446	5.461
Iš viso paskolų	1.056.120	844.956	869.103	776.367

Ilgalaikių paskolų grąžinimo terminai:

	Grupė		Bendrovė	
	2019-12-31	2018-12-31	2019-12-31	2018-12-31
Nuo 1 iki 2 metų	32.104	61.987	7.049	32.156
Nuo 2 iki 5 metų	95.719	84.424	21.148	21.467
Po 5 metų	694.106	588.999	611.268	617.622
Iš viso	821.929	735.410	639.465	671.245

Visos Grupės ir Bendrovės finansinės skolos denominuotos eurais.

2019 m. sausio 29 d. Bendrovė pasirašė naują kredito sutartį su AB „SEB bankas“, kuria suteikiama galimybė pasiskolinti 100 mln. Eur ir kurios grąžinimo terminas numatytas 2021 m. sausio 29 d.

2019 m. rugsėjo 16 d. Bendrovė pasirašė naują kredito sutartį su AB „SEB bankas“, kuria suteikiama galimybė pasiskolinti 70 mln. Eur ir kurios grąžinimo terminas numatytas 2020 m. rugsėjo 16 d.

Paskolų sutartyse numatytos finansinės ir nefinansinės sąlygos, kurių atskiros Grupės įmonės įsipareigojusios laikytis. Visos Grupės įmonės 2019 m. gruodžio 31 d. ir 2018 m. gruodžio 31 d. sutartyse numatytus įsipareigojimus vykdė.

2019 m. gruodžio 31 d. Grupės nepanaudotų paskolų ir banko sąskaitų kredito (angl. overdrafts) likutis buvo 283.593 tūkst. Eur (2018 m. gruodžio 31 d. – 469.939 tūkst. Eur).

2019 m. gruodžio 31 d. Bendrovės nepanaudotų paskolų ir banko sąskaitų kredito (angl. overdrafts) likutis buvo 108.709 tūkst. Eur (2018 m. gruodžio 31 d. – 157.740 tūkst. Eur).

Pagal 2016 m. gruodžio 5 d. pasirašytą sutartį tarp UAB „Vilniaus kogeneracinė jėgainė“ ir Europos investicinio banko (EIB) dėl 190 mln. Eur paskolos, skirtos kogeneracinės jėgainės statyboms Vilniuje finansuoti ir vėlesnius jos pasikeitimus, UAB „Vilniaus kogeneracinė jėgainė“ ir Grupei taikomi reikalavimai susiję su nuosavu kapitalu ir kitais finansiniais rodikliais. UAB „Vilniaus kogeneracinė jėgainė įsipareigoja“. kad:

a) Lietuvos valstybė tiesiogiai ar netiesiogiai išlaikys UAB „Vilniaus kogeneracinė jėgainė“ kontrolę;
b) UAB „Vilniaus kogeneracinė jėgainė“ finansinių įsipareigojimų, kurie nėra užtikrinti užtikrinimo priemonėmis (turto įkeitimu arba garantija), lygis neviršys 30.000 tūkst. Eur.

Grupė įsipareigoja, kad:

a) Grupės gryniosios skolos ir nuosavo kapitalo santykis nebus didesnis už vienetą;
b) Gryniosios skolos ir koreguotos EBITDA dėl vienkartinų veiksmų santykis nebus didesnis už keturis, išskyrus 2018 metų gruodžio mėnesį, 2019 metus ir 2020 metus, kai santykis negali viršyti

4,5; 5,4 ir 4,5;
c) Grupės dukterinių bendrovių garantijomis ar kitomis užtikrinimo priemonėmis užtikrintų finansinių įsipareigojimų sumos ir Grupės ilgalaikio materialaus turto santykis neviršys 0,16 rodiklio.

2019 m. gruodžio 31 d. ir 2018 m. gruodžio 31 d. Grupė ir Bendrovė vykdė reikalavimus nustatytus Europos investicinio banko paskolos sutartyje.

2017 m. liepos 14 d. vertybinių popierių biržoje Bendrovė išplatino 300 mln. Eur obligacijų emisiją. Už išplatintas obligacijas Bendrovė moka 2,000 proc. metines palūkanas. Gryniosios pinigų įplaukos už išplatintą emisiją siekia 293.834 tūkst. Eur. Obligacijos bus išperkamos 2027 m. liepos 14 d.

2018 m. liepos 3 d. Bendrovė išplatino 10 metų trukmės 300 mln. Eur žaliųjų obligacijų emisiją (toliau – Emisija). Už obligacijas bus mokama 1,875 proc. metinių palūkanų, jos išplatintos su 2,066 proc. pajamingumu. Gryniosios pinigų įplaukos iš obligacijų išleidimo yra 294.345.619 Eur ir sudaro 98,290% obligacijų emisijos nominalios vertės.

Bendrovės finansinės padėties ataskaitoje 2019 m. gruodžio 31 d. apskaityta 590.120 tūkst. Eur, 2018 m. gruodžio 31 d. - 588.999 tūkst. Eur obligacijų emisijos skola. Obligacijų emisijos palūkanų sąnaudos per 2019 m. sudaro 12.731 tūkst. Eur (per 2018 m. – 9.471 tūkst. Eur). 2019 m. gruodžio 31 d. sukaupta mokėtino kupono suma sudaro 5.446 tūkst. Eur, atitinkamai 2018 m. gruodžio 31 d. 5.461 tūkst. Eur.

2018 m. liepos 4 d. Bendrovė pasirašė papildomą susitarimą su AB „Swedbank“ dėl overdrafto sutarties sąlygų pakeitimo ir papildymo, kuriuo overdrafto suma padidinta nuo 100.000 tūkst. Eur iki 130.000 tūkst. Eur. Grupės ir Bendrovės panaudota overdrafto dalis 2019 m. gruodžio 31 d. sudarė 71.524 tūkst. Eur (2018 m. gruodžio 31 d. – 42.260 tūkst. Eur).

2019 m. gruodžio 31 d. Bendrovės ilgalaikės paskolas 49.345 tūkst. Eur (2018 m. gruodžio 31 d. 82.247 tūkst. Eur) sudarė skolos AB „SEB bankas“ ir OP Corporate bank plc pagal AB „Energijos skirstymo operatorius“ paskolų refinansavimo susitarimą. Einamųjų metų ilgalaikių paskolų dalis, susijusi su AB „Energijos skirstymo operatorius“ paskolų refinansavimu 2019 m. gruodžio 31 d. sudarė 32.902 tūkst. Eur (2018 m. gruodžio 31 d. 57.401 tūkst. Eur).

Bendrovės dukterinė įmonė AB „Ignitis gamyba“ 2018 metais anksčiau laiko sugrąžino AB „SEB bankas“ dalį ilgalaikės 2014 m. vasario 21 d. paskolos. 2017 m. liepos 2 d. buvo pasirašyta kreditavimo sutartis su AB „SEB bankas“ 60.000 tūkst. Eur sumai.

Grupės ir Bendrovės vidutinės svertines palūkanų normos (procentais) taikomos mokėtinoms paskoloms už kurias mokamos fiksuotos ir kintamos palūkanos:

	Grupė		Bendrovė	
	2019-12-31	2018-12-31	2019-12-31	2018-12-31
Ilgalaikės paskolos				
Fiksuota palūkanų norma	2,069	2,128	2,054	2,147
Kintama palūkanų norma	0,958	1,027	0,911	0,877
Trumpalaikės paskolos				
Kintama palūkanų norma	0,446	0,410	0,446	0,410

Grupė ir Bendrovė negali identifikuoti galutinių naudos gavėjų, kurie įsigijo išplatintas obligacijų emisijas, todėl pagal atskirą Valstybinės mokesčių inspekcijos išaiškinimą išmokant einamąsias kupono išmokas Grupė ir Bendrovė turi apmokestinti jas taikant 15 proc. Per 2019 m. Grupė ir Bendrovė sumokėjo 900 tūkst. Eur gyventojų pajamų mokesčio nuo 6.000 tūkst. Eur kupono išmokėto investuotojams.

Grynosios skolos suderinimas

Šioje pastaboje pateikiama grynosios skolos – ne TFAS rodiklio – analizė ir grynosios skolos pokyčiai šios finansinės ataskaitos pateikimo tikslais kaip tai apibrėžia vadovybė.

Grynosios skolos likučiai 2019 m. gruodžio 31 d. ir 2018 m. gruodžio 31 d.:

	Grupė		Bendrovė	
	2019-12-31	2018-12-31	2019-12-31	2018-12-31
Pinigai ir pinigų ekvivalentai	(131.837)	(127.835)	(144)	(231)
Terminuoti indėliai	-	(656)	-	-
Finansinės skolos mokėtinos po vienerių metų	821.929	735.410	639.465	671.245
Finansinės skolos mokėtinos per vienerius metus (įskaitant sąskaitas perviršį ir sukauptas palūkanas)	234.191	109.546	229.638	105.122
Nuomos įsipareigojimai	42.218	19.554	840	-
Grynoji skola	966.501	736.019	869.799	776.136
Pinigai ir pinigų ekvivalentai	(131.837)	(128.491)	(144)	(231)
Finansinės skolos - fiksuota palūkanų norma	723.784	614.600	596.406	594.459
Finansinės skolos - kintama palūkanų norma	374.554	249.910	273.537	181.908
Grynoji skola	966.501	736.019	869.799	776.136

Grynosios skolos apskaičiavimo tikslais finansinės skolos apima tik skolas finansų įstaigoms ir kitas su finansavimų susijusias skolas.

Grupės grynosios skolos likučių ir finansinės veiklos pinigų srautų suderinimas:

Grupė	Turtas		Nuomos įsipareigojimai		Finansinės skolos			Iš viso
	P pinigai	Terminuoti indėliai	Ilgalaikiai nuomos įsipareigojimai	Trumpalaikiai nuomos įsipareigojimai	Ilgalaikių paskolų ilgalaikė dalis	Ilgalaikių paskolų einamųjų metų dalis	Trumpalaikės paskolos	
Grynoji skola 2018 m. sausio 1 d.	(171.756)	-	187	145	480.068	119.599	14.082	442.325
Piniginiai pokyčiai								
Pinigų ir pinigų ekvivalentų (įskaitant sąskaitos perviršį) padidėjimas (sumažėjimas)	43.921	-	-	-	-	-	31.605	75.526
Gautos paskolos	-	-	-	-	29.888	27.922	-	57.810
Obligacijų emisija (Sugražintos) paskolos	-	-	-	-	294.346	-	-	294.346
Nuomos mokėjimai (pagrindinė dalis)	-	-	-	-	(11.857)	(143.564)	-	(155.421)
(Sumokėtos) palūkanos	-	-	-	(544)	-	-	-	(544)
(Sumokėtos) palūkanos	-	-	-	(5)	-	(3.633)	(6.764)	(10.402)
Nepiniginiai pokyčiai								
Mokėtinų palūkanų sukaupimas	-	-	-	5	805	2.836	8.796	12.442
Mokėtinų palūkanų perkėlimas iš prekybos skolų	-	-	-	-	-	797	-	797
Patruojamųjų įmonių įsigijimas	-	(656)	18.960	806	153	-	8	19.271
Obligacijų platinimo išlaidos	-	-	-	-	(131)	-	-	(131)
Perkėlimai tarp straipsnių	-	-	(4.813)	4.813	(57.862)	57.862	-	-
Grynoji skola 2018 m. gruodžio 31 d.	(127.835)	(656)	14.334	5.220	735.410	61.819	47.727	736.019
Grynoji skola 2019 m. sausio 1 d.	(127.835)	(656)	14.334	5.220	735.410	61.819	47.727	736.019
Piniginiai pokyčiai								
Pinigų ir pinigų ekvivalentų (įskaitant sąskaitos perviršį) padidėjimas (sumažėjimas)	(4.002)	-	-	-	-	-	149.031	145.029
Gautos paskolos	-	-	-	-	130.937	-	-	130.937
(Sugražintos) paskolos	-	-	-	-	-	(70.394)	-	(70.394)
(Sugražintos) paskolos, susijusios su investicijomis į dukterines įmones	-	-	-	-	-	(7.209)	-	(7.209)
Išperkamosios nuomos mokėjimai	-	-	-	(7.379)	-	-	-	(7.379)
(Sumokėtos) palūkanos	-	-	-	(444)	-	(13.000)	(702)	(14.146)
Terminuotų indėlių susigrąžinimas	-	656	-	-	-	-	-	656
Nepiniginiai pokyčiai								
Mokėtinų palūkanų sukaupimas	-	-	-	551	-	14.618	772	15.941
Išperkamosios nuomos įsipareigojimų pripažinimas pagal 16 TFAS	-	-	8.292	6.274	-	-	-	14.566
Sudarytos nuomos sutartys	-	-	12.188	6.592	-	-	-	18.780
Mokėtinų palūkanų perkėlimas iš/(i) prekybos mokėtinų sumų	-	-	-	-	-	-	(91)	(91)
Patruojamųjų įmonių įsigijimas	-	-	-	-	7.202	-	-	7.202
Perkėlimai tarp straipsnių	-	-	1.674	(1.674)	(51.620)	51.620	-	-
Perklasifikavimas į įsipareigojimus, susijusius su ilgalaikiu turtu, skirtu parduoti	-	-	(2.670)	(740)	-	-	-	(3.410)
Grynoji skola 2019 m. gruodžio 31 d.	(131.837)	-	33.818	8.400	821.929	37.454	196.737	966.501

Už metus, pasibaigusius 2019 m. gruodžio 31 d.

Visos sumos tūkstančiais eurų, jei nenurodyta kitaip

Bendrovės grynosios skolos likučių ir finansinės veiklos pinigų srautų suderinimas:

Bendrovė	Turtas	Nuomos įsipareigojimai		Ilgalaikių paskolų ilgalaikė dalis	Finansinės skolos ilgalaikių paskolų einamųjų metų dalis	Trumpalaikės paskolos	Iš viso
	P pinigai	Ilgalaikiai nuomos įsipareigojimai	Trumpalaikiai nuomos įsipareigojimai				
Grynoji skola 2018 m. sausio 1 d.	(52.517)	-	-	433.668	95.013	2.794	478.958
Piniginiai pokyčiai							
Pinigų ir pinigų ekvivalentų (įskaitant sąskaitas perviršį) padidėjimas (sumažėjimas)	52.286	-	-	-	-	42.260	94.546
Obligacijų emisija	-	-	-	294.346	-	-	294.346
(Gražinimas) paskolų	-	-	-	-	(95.052)	-	(95.052)
Sumokėtos palūkanos	-	-	-	-	(1.615)	(6.131)	(7.746)
Nepiniginiai pokyčiai							
Mokėtinų palūkanų sukaupimas	-	-	-	805	1.614	8.798	11.217
Obligacijų platinimo išlaidos	-	-	-	(133)	-	-	(133)
Perkėlimai tarp straipsnių	-	-	-	(57.441)	57.441	-	-
Grynoji skola 2018 m. gruodžio 31 d.	(231)	-	-	671.245	57.401	47.721	776.136
Grynoji skola 2019 m. sausio 1 d.	(231)	-	-	671.245	57.401	47.721	776.136
Piniginiai pokyčiai							
Pinigų ir pinigų ekvivalentų (įskaitant sąskaitas perviršį) padidėjimas (sumažėjimas)	87	-	-	-	-	149.031	149.118
(Sugrąžintos) paskolos	-	-	-	-	(57.401)	-	(57.401)
Nuomos mokėjimai	-	-	(239)	-	-	-	(239)
Sumokėtos palūkanos	-	-	(3)	-	(12.593)	(710)	(13.306)
Nepiniginiai pokyčiai							
Mokėtinų palūkanų sukaupimas	-	-	3	12.731	983	695	14.412
Išperkamosios nuomos įsipareigojimų pripažinimas pagal 16 TFAS	-	253	771	-	-	-	1.024
Sudarytos nuomos sutartys	-	33	41	-	-	-	74
Mokėtinų palūkanų perkėlimas iš/(į) prekybos mokėtinų sumų	-	-	(19)	-	-	-	(19)
Perkėlimai tarp straipsnių	-	277	(277)	(44.511)	44.511	-	-
Grynoji skola 2019 m. gruodžio 31 d.	(144)	563	277	639.465	32.901	196.737	869.799

24 Nuomos įsipareigojimai

Grupės nuomos įsipareigojimų judėjimas per 2019 ir 2018 metus:

Grupė	Ilgalaikiai nuomos įsipareigojimai		Trumpalaikiai nuomos įsipareigojimai		Iš viso
	Nuomos įsipareigojimai	Finansinio lizingo įsipareigojimai	Nuomos įsipareigojimai	Finansinio lizingo įsipareigojimai	
Apskaitinė vertė 2018 m. sausio 1 d.	-	187	-	145	332
Piniginiai pasikeitimai					
Nuomos mokėjimai (einamųjų metų dalis)	-	-	-	(544)	(544)
Sumokėtos palūkanos	-	-	-	(5)	(5)
Nepiniginiai pasikeitimai					
Palūkanų sąnaudos	-	-	-	5	5
Patruojamų įmonių įsigijimas	-	18.960	-	806	19.766
Perkėlimai tarp straipsnių	-	(4.813)	-	4.813	-
Apskaitinė vertė 2018 m. gruodžio 31 d.	-	14.334	-	5.220	19.554
Apskaitinė vertė 2019 m. sausio 1 d.	-	14.334	-	5.220	19.554
Piniginiai pasikeitimai					
Nuomos mokėjimai (einamųjų metų dalis)	-	-	(1.976)	(5.403)	(7.379)
Sumokėtos palūkanos	-	-	(346)	(98)	(444)
Nepiniginiai pasikeitimai					
Nuomos įsipareigojimų pripažinimas pagal 16 TFAS	8.292	-	6.274	-	14.566
Sudarytos nuomos sutartys	12.188	-	6.592	-	18.780
Palūkanų sąnaudos	-	-	350	201	551
Perkėlimai tarp straipsnių	6.550	(4.876)	(6.550)	4.876	-
Perklasifikavimas į įsipareigojimus, susijusius su ilgalaikiu turtu, skirtu parduoti	(2.670)	-	(740)	-	(3.410)
Apskaitinė vertė 2019 m. gruodžio 31 d.	24.360	9.458	3.604	4.796	42.218

Bendrovės nuomos įsipareigojimų judėjimas per 2019 metus:

Bendrovė	Ilgalaikiai nuomos įsipareigojimai	Trumpalaikiai nuomos įsipareigojimai	Iš viso
Apskaitinė vertė 2019 m. sausio 1 d.	-	-	-
Piniginiai pasikeitimai			
Nuomos mokėjimai (einamųjų metų dalis)	-	(239)	(239)
Sumokėtos palūkanos	-	(3)	(3)
Nepiniginiai pasikeitimai			
Nuomos įsipareigojimų pripažinimas pagal 16 TFAS	253	771	1.024
Sudarytos nuomos sutartys	33	41	74
Palūkanų sąnaudos	-	3	3
Perkėlimai tarp straipsnių	277	(277)	-
Perklasifikavimas į prekybos ir kitas mokėtinas sumas	-	(19)	(19)
Apskaitinė vertė 2019 m. gruodžio 31 d.	563	277	840

Grupės ir Bendrovės minimalūs mokėjimai pagal išperkamosios nuomos sutartis:

	Grupė		Bendrovė	
	2019-12-31	2018-12-31	2019-12-31	2018-12-31
Minimalios įmokos				
Per vienerius metus	8.927	5.421	280	-
Nuo dviejų iki penkerių metų	19.466	5.011	565	-
Po penkerių metų	29.497	9.477	-	-
Iš viso	57.889	19.909	845	-
Būsimos finansinės sąnaudos				
Per vienerius metus	(527)	(201)	(3)	-
Nuo dviejų iki penkerių metų	(1.348)	(129)	(2)	-
Po penkerių metų	(13.797)	(25)	-	-
Iš viso	(15.672)	(355)	(5)	-
Apskaitinė vertė	42.218	19.554	840	-

Grupės išperkamosios nuomos įsipareigojimai susiję su vėjo jėgainių parkų vystymu 2019 m. gruodžio 31 d. sudaro 14.220 tūkst. Eur (2018 m. gruodžio 31 d. 19.367 tūkst. Eur). Grupė moka kintamas palūkanas pagal vėjo jėgainių įrangos išperkamosios nuomos sutartis, kurių vidurkis 2019 m. gruodžio 31 d. sudaro 1,05% (2018 m. gruodžio 31 d. 1,05%). 2019 m. gruodžio 31 d. galiojusių vėjo jėgainių įrangos išperkamosios nuomos sutarčių terminai pasibaigia 2021 – 2022 m. laikotarpiu.

25 Atidėtasis pelno mokestis

Atidėtojo pelno mokesčio turtas ir įsipareigojimai sudengiami, kuomet egzistuoja teisiškai pagrindžiama teisė sudengti einamojo laikotarpio mokesčių turtą su einamojo laikotarpio mokesčių įsipareigojimais ir kai atidėtasis pelno mokestis susijęs su ta pačia fiskaline institucija. Atidėtojo pelno mokesčio turto ir įsipareigojimų pokyčiai per ataskaitinį laikotarpį pateikiami žemiau:

Grupė	2017 m. gruodžio 31 d.	Pripažinta per pelną (nuostolius)	15 TFAS taikymo įtaka	Pripažinta kitų bendrujų pajamų straipsnyje	Įsipareigojimai susiję su turtu skirtu parduoti	2018 m. gruodžio 31 d. (pertvarkyta)	Pripažinta per pelną (nuostolius)	Atidėtieji mokesčiai, pripažinti verslo jungimo metu	Įsipareigojimai susiję su turtu skirtu parduoti	2019 m. gruodžio 31 d.
Atidėtojo pelno mokesčio turtas										
Ateinančių laikotarpių pajamos	3.647	(1.405)	-	-	-	2.242	(948)	-	-	1.294
Sukauptos sąnaudos	2.217	(579)	-	-	(4)	1.634	315	-	-	1.949
Turto vertės sumažėjimai	5.849	212	-	-	(5)	6.056	763	-	-	6.819
Nepanaudotų mokesčių nuostolių suma	8.754	1.543	-	-	-	10.297	(1.801)	-	-	8.496
Verslo jungimo metu atsiradęs finansinių ir mokesčių verčių skirtumas	2.587	2.807	-	-	-	5.394	1.001	-	-	6.395
Kita	1.789	760	-	-	-	2.549	(421)	-	15	2.143
Atidėtojo pelno mokesčio turtas prieš realizacinės vertės sumažėjimą	24.843	3.338	-	-	(9)	28.172	(1.091)	-	15	27.096
Minus: realizacinės vertės sumažėjimas	(4.721)	2.416	-	-	-	(2.305)	(1.689)	-	-	(3.994)
Atidėtojo pelno mokesčio turtas, grynąja verte	20.122	5.754	-	-	(9)	25.867	(2.780)	-	15	23.102
Atidėtojo pelno mokesčio įsipareigojimai										
Ilgalaikio materialaus turto vertinimas (vertės padidėjimas ir sumažėjimas)	21.035	(14.606)	-	21.732	(891)	27.270	130	-	(138)	27.262
Nusidėvėjimo normų skirtumai	19.434	1.376	-	-	-	20.810	4.780	-	28	25.618
Mokesčių lengvata įsigyjant ilgalaikį materialųjį turtą	4.156	(6.985)	-	-	-	(2.829)	(5.419)	-	-	(8.248)
Naujų vartotojų prijungimo pajamų pripažinimo skirtumas	2.504	6.860	(10.997)	-	-	(1.633)	335	-	-	(1.298)
Finansinio turto vertinimo rezultatas	80	(129)	-	-	-	(49)	-	-	-	(49)
Verslo jungimo metu atsiradęs finansinių ir mokesčių verčių skirtumas	1.878	(271)	-	-	-	1.607	-	(4.384)	-	5.991
Išvestinės finansinės priemonės	-	2.632	-	-	-	2.632	(2.626)	-	-	6
Kita	-	-	-	-	-	-	458	-	-	458
Atidėtojo pelno mokesčio įsipareigojimas, grynąja verte	49.087	(11.123)	(10.997)	21.732	(891)	47.808	(2.342)	(4.384)	(110)	49.740
Atidėtasis pelno mokestis, grynąja verte	(28.965)	16.877	10.997	(21.732)	882	(21.941)	(438)	(4.384)	125	(26.638)

Grupės finansinės būklės ataskaitoje atskirai pateikiami atidėtojo mokesčio turtas (11,770 tūkst. Eur) ir atidėtojo mokesčio įsipareigojimas (38,408 tūkst. Eur) susiję su skirtingomis dukterinėmis įmonėmis. Grynasis atidėtojų mokesčių likutis rodo 26,639 tūkst. Eur įsipareigojimą.

Bendrovės atidėtojo pelno mokesčio turto ir įsipareigojimų pokyčiai per ataskaitinį laikotarpį pateikiami žemiau:

Bendrovė	2017 m. gruodžio 31 d.	Pripažinta per pelną (nuostolius)	Pripažinta kitų bendrųjų pajamų straipsnyje	2018 m. gruodžio 31 d.	Pripažinta per pelną (nuostolius)	Pripažinta kitų bendrųjų pajamų straipsnyje	2019 m. gruodžio 31 d.
Atidėtojo pelno mokesčio turtas							
Sukauptos sąnaudos	112	57	-	169	(6)	-	163
Nepanaudotų mokesčių nuostolių suma	437	471	-	908	589	(897)	600
Atidėtojo pelno mokesčio turtas, grynąja verte	549	528	-	1.077	583	(897)	763
Atidėtojo pelno mokesčio įsipareigojimai							
Finansinio turto vertinimo rezultatas	-	-	-	-	-	-	-
Atidėtojo pelno mokesčio įsipareigojimas, grynąja verte	-	-	-	-	-	-	-
Atidėtasis pelno mokestis, grynąja verte	549	528	-	1.077	583	(897)	763

2019 m. gruodžio 31 d. Grupės atidėtojo pelno mokesčio turtas nėra pripažintas nuo 14,961 tūkst. Eur sukauptų su veikla susijusių mokesčių nuostolių (2018 m. gruodžio 31 d. – 15.369 tūkst. Eur).

26 Dotacijos ir subsidijos

Dotacijų likutį sudaro dotacijos, susijusios su turto įsigijimo finansavimu, su lėšomis, gautomis iš Europos Sąjungos struktūrinių fondų, su neatlygintai gautu ilgalaikiu materialiuoju ir nematerialiuoju turtu. Per 2019 m. ir 2018 m. dotacijų judėjimą sudarė:

Grupė	Dotacijos, susijusios su turto			Iš viso
	Dotacijos, susijusios su turto ir kitais Grupės vykdomais projektais	Atnaujinimo, gamtosauginių ir saugumo normų gerinimo projektai	Aplinkos taršos leidimų dotacijos	
Dotacijų likutis 2017 m. gruodžio 31 d.	49.543	149.569	1.199	200.311
Ilgalaikio materialiojo turto nusidėvėjimas	(1.450)	(7.820)	-	(9.270)
Gautos dotacijos	25.523	-	2.555	28.078
Panaudoti aplinkos taršos leidimai	-	-	(175)	(175)
Dotacijos tenkančios ilgalaikio materialaus turto perkainojimui	(8.928)	(768)	-	(9.696)
Dotacijų atstatymas dėl pripažinto ilgalaikio materialiojo turto vertės sumažėjimo ir kitų priežasčių	(1)	-	-	(1)
Dotacijų perkėlimas į trumpalaikius įsipareigojimus	-	(373)	-	(373)
Dotacijų likutis 2018 m. gruodžio 31 d.	64.687	140.608	3.579	208.874
Dotacijų likutis 2019 m. sausio 1 d.	64.687	140.608	3.579	208.874
Ilgalaikio materialiojo turto nusidėvėjimas	(1.250)	(7.761)	-	(9.011)
Gautos dotacijos	64.032	16	4.131	68.179
Panaudoti aplinkos taršos leidimai	-	-	(93)	(93)
Dotacijų likutis 2019 m. gruodžio 31 d.	127.469	132.863	7.617	267.949

Dotacijų amortizacija apskaitoma bendrųjų pajamų ataskaitos nusidėvėjimo ir amortizacijos straipsnyje ir mažina susijusio ilgalaikio materialiojo turto nusidėvėjimo sąnaudas. Dotacijų atstatymai apskaitomi turto perkainojimo / vertės sumažėjimo straipsniuose ir mažina šias sąnaudas.

Dotacijų atstatymas dėl patronuojamos įmonės AB „Energijos skirstymo operatorius“ pripažinto ilgalaikio materialiojo turto vertės sumažėjimo per 2018 m. sudaro 8.928 tūkst. Eur.

27 Ateinančių laikotarpių pajamos ir gauti išankstiniai apmokėjimai

Ateinančių laikotarpių pajamos

Grupės ateinančių laikotarpių pajamų judėjimas per 2019 ir 2018 metus:

Grupė	2019		2018	
	Trumpalaikė dalis	Ilgalaikė dalis	Trumpalaikė dalis	Ilgalaikė dalis
Likutis sausio 1 d.	9.122	136.438	5.242	54.509
15 TFAS taikymo pirmą kartą poveikis elektros skirstymo veikloje	-	-	(877)	74.195
Patikslintas likutis sausio 1 d.	9.122	136.438	4.365	128.704
Gauta per laikotarpį	-	21.654	-	19.052
Pripažinta pajamomis	(5.555)	-	(6.561)	-
Perkėlimai tarp straipsnių	6.182	(6.182)	11.318	(11.318)
Likutis gruodžio 31 d.	9.749	151.910	9.122	136.438

Ateinančių laikotarpių pajamas sudaro naujų vartotojų prijungimo prie gamtinių dujų sistemos ir elektros skirstymo tinklo.

Prijungimo prie gamtinių dujų sistemos naujų vartotojų pajamos pripažįstamos pajamomis per susijusio ilgalaikio materialiojo turto vidutinį tarnavimo laikotarpį.

Būsimųjų laikotarpių naujų vartotojų pajungimo pajamų amortizacija yra įtraukta į pelno (nuostolių) pajamų eilutę.

Gauti išankstiniai apmokėjimai

Grupės ir Bendrovės gautus išankstinius apmokėjimus 2019 ir 2018 m. gruodžio 31 d. sudarė:

	Grupė		Bendrovė	
	2019-12-31	2018-12-31	2019-12-31	2018-12-31
Trumpalaikiai išankstiniai apmokėjimai pagal sutartis su klientais (sutarčių įsipareigojimai)	51.665	44.912	-	-
Trumpalaikiai išankstiniai apmokėjimai pagal kitas sutartis	80	4.854	52	51
Iš viso	51.745	49.766	52	51

28 Atidėjiniai

Grupės ir Bendrovės atidėjinius 2019 ir 2018 m. gruodžio 31 d. sudarė:

	Grupė		Bendrovė	
	2019-12-31	2018-12-31	2019-12-31	2018-12-31
Ilgalaikiai	35.564	35.355	-	-
Trumpalaikiai	19.818	5.558	-	806
Iš viso atidėjinių	55.382	40.913	-	806

Grupės atidėjinių judėjimas per 2019 ir 2018 metus:

	Aplinkos taršos leidimų įsipareigojimai	Atidėjiniai išmokoms darbuotojams	VIAP atidėjiniai	Demontavimo atidėjiniai	Atidėjiniai servitutams	Projektų zonų registravimo atidėjiniai	Atidėjiniai nuostolingoms sutartims	Galios rezervo ir sistemos aptarnavimo atidėjiniai	Iš viso
Likutis 2018 m. sausio 1 d.	529	3.862	5.474	-	-	-	-	-	9.374
Padidėjimas per laikotarpį	894	1.222	2.730	1.573	28.649	-	-	-	35.068
Panaudota per laikotarpį	(908)	(2.270)	(159)	-	(743)	-	-	-	(4.080)
Panaudotų apyvartinių taršos leidimų perkainojimas	380	-	-	-	-	-	-	-	380
Aktuarinių prielaidų pasikeitimo rezultatas	-	54	-	-	117	-	-	-	171
Likutis 2018 m. gruodžio 31 d.	895	2.868	7.554	1.573	28.023	-	-	-	40.913
Likutis 2018 m. sausio 1 d.	895	2.868	7.554	1.573	28.023	-	-	-	40.913
Padidėjimas per laikotarpį	478	209	-	1.431	324	8.328	675	12.718	24.163
Panaudota per laikotarpį	(987)	(1.013)	(7.554)	-	(931)	-	(314)	-	(10.799)
Panaudotų apyvartinių taršos leidimų perkainojimas	93	-	-	-	-	-	-	-	93
Aktuarinių prielaidų pasikeitimo rezultatas	-	877	-	-	(464)	-	-	-	413
Likutis 2019 m. gruodžio 31 d.	479	2.941	-	3.004	26.952	8.328	361	12.718	54.783

Atidėjiniai išmokoms darbuotojams apima įstatymu numatytą išieitinę pensinę išmoką Grupės darbuotojams. Tikslinant atidėjinio likutį finansinių ataskaitų duomenis atliekami aktuariniai skaičiavimai, siekiant tiksliau nustatyti įsipareigojimus darbuotojams. Įsipareigojimai pripažįstami dabartine diskontuota verte pagal rinkoje galiojančią palūkanų normą.

2019 m. gruodžio 31 d. atidėjinys vienkartinėms kompensacijoms tretiesiems asmenims už įstatyminių servitutų (įsigaliojusiu iki 2004 m. liepos 10 d.) nustatymą sudarė 26.952 tūkst. Eur (2018 m. gruodžio 31 d. – 28.023 Eur).

Bendrovė 2019 m. gruodžio 31 d. neapskaitė jokių atidėjinių. Bendrovės atidėjinius 2018 m. gruodžio 31 d. sudaro garantija patrunuojamoms įmonėms už patrunuojamos įmonės UAB „Energetikos paslaugų ir rangos organizacija“ tarpusavio skolinimosi platformoje gautas paskolas.

Galios rezervo ir sistemos aptarnavimo paslaugos

Pagal galios rezervo paslaugų teikimui taikomą teisinį reglamentavimą, bendrovės, nutraukiančios galios rezervo paslaugas, turi kompensuoti bet kokius neatitikimus tarp numatytų ir faktinių išlaidų šių paslaugų teikimo perdavimo sistemos operatoriui, jei Grupės faktiškai patirtos išlaidos buvo mažesnės už pajamas, gautas iš perdavimo sistemos operatorius. Jei faktinės Grupės patirtos išlaidos buvo didesnės nei perdavimo sistemos operatoriaus pajamos, perdavimo sistemos operatorius grąžina šią sumą Grupėi.

Atsižvelgiant į aukščiau nurodytą reglamentavimą, Grupė pripažįsta reguliuojamos veiklos turtą ir įsipareigojimus, skirtus panaikinti neatitikimus tarp einamųjų metų pajamų ir reguliuojamo lygio, neatsižvelgiant į skirtumus, susijusius su paslaugų teikimu ateityje. 2019 m. gruodžio 31 d. Grupės finansinės būklės ataskaitoje buvo pripažinta 12,718 tūkst. EUR atidėjinių (4.21 pastaba).

29 Kitos ilgalaikės mokėtinos sumos ir įsipareigojimai

Grupės ir Bendrovės kitas ilgalaikės mokėtinas sumas ir įsipareigojimus 2019 ir 2018 m. gruodžio 31 d. sudarė:

	Grupė		Bendrovė	
	2019-12-31	2018-12-31	2019-12-31	2018-12-31
Ilgalaikės skolos tiekėjams	550	729	-	-
Kitos mokėtinos sumos	333	1.158	-	378
Apskaitinė vertė	883	1.887	-	378

30 Prekybos mokėtinos sumos

Grupės ir Bendrovės prekybos mokėtinas sumas 2019 ir 2018 m. gruodžio 31 d. sudarė:

	Grupė		Bendrovė	
	2019-12-31	2018-12-31	2019-12-31	2018-12-31
Skolos už elektros energiją ir mazutą	49.847	47.324	-	-
Skolos už rangos darbus, paslaugas	1.841	5.683	-	-
Skolos už dujas	7.718	28.406	-	-
Kitos mokėtinos sumos	19.161	11.824	259	947
Apskaitinė vertė	78.567	93.237	259	947

31 Kitos trumpalaikės mokėtinos sumos ir įsipareigojimai

Grupės ir Bendrovės kitas trumpalaikės mokėtinas sumas ir įsipareigojimus 2019 ir 2018 m. gruodžio 31 d. sudarė:

	Grupė		Bendrovė	
	2019-12-31	2018-12-31	2019-12-31	2018-12-31
Su darbo santykiais susiję įsipareigojimai	6.942	5.048	80	127
Skolos už ilgalaikį materialųjį turtą	26.056	41.293	-	-
Mokesčiai, išskyrus pelno mokestį	15.357	15.795	1.155	201
Sukauptos sąnaudos	9.710	7.847	1.316	1.032
Išvestinės finansinės priemonės	3.047	35	-	-
Pardavimo pasirinkimo sandorio vykdymo įsipareigojimas (4.8 pastaba)	16.660	16.660	-	-
Nekontroliuojančios dalies dividendai	2.947	2.874	-	-
Neapmokėtas įstatinis kapitalas UAB „Vilniaus kogeneracinė jėgaitė“	-	-	11.314	-
Kitos mokėtinos sumos ir įsipareigojimai	4.324	13.130	-	13
Apskaitinė vertė	85.043	102.682	13.865	1.373

Išvestinės finansinės priemonės

Turtas ir įsipareigojimai, susiję su Grupės ir Bendrovės 2019 ir 2018 m. gruodžio 31 d. sudarytomis išvestinių finansinių priemonių sutartimis:

	Grupė		Bendrovė	
	2019-12-31	2018-12-31	2019-12-31	2018-12-31
Kitas trumpalaikis turtas				
Išvestinės finansinės priemonės, susietos su elektros energijos rinkos kainomis	752	1634	-	-
Išvestinės finansinės priemonės, susietos su dujų rinkos kaina	5.036	412	-	-
Iš viso	5.788	2.046	-	-
Kitos ilgalaikės mokėtinos sumos ir įsipareigojimai				
Išvestinės finansinės priemonės, susietos su elektros energijos rinkos kainomis	1.408	18	-	-
Išvestinės finansinės priemonės, susietos su dujų rinkos kaina	1.639	17	-	-
Iš viso	3.047	35	-	-

Prekyba išvestinėmis finansinėmis priemonėmis, susietomis su elektros energijos rinkos kainomis, vykdo patirtoji įmonė UAB „Ignitis“ (iki 2019 m. birželio 1 d. Energijos tiekimas UAB) „NASDAQ Commodities“ prekybos platformoje. UAB „Ignitis“ šiuo metu yra vienintelis Lietuvos elektros energijos tiekėjas, aktyviai veikiantis šioje biržoje. Prekyba išvestinėmis finansinėmis priemonėmis leidžia sumažinti elektros energijos kainos svyravimų rizikas, taip pat vykdyti prekybinę veiklą, išnaudojant rinkos kainų svyravimus. „NASDAQ Commodities“ biržoje UAB „Ignitis“ taip pat vykdo instrumentų, susietų su Latvijos rinkos kainomis (angl. EPAD Riga), rinkos formuotojo funkcijas.

Išvestinių finansinių priemonių tikrosios vertės nustatymas

Grupė ir Bendrovė apskaito išvestines finansines priemones tikrąja verte. 2019 m. gruodžio 31 d. išvestinių finansinių priemonių turto ir įsipareigojimų pasiskirstymas pagal tikrosios vertės hierarchijos lygius buvo:

Grupė	1 lygis	2 lygis	3 lygis	Iš viso
	Aktyviosiose rinkose kotiruojamos kainos	Kiti tiesiogiai arba netiesiogiai skelbiami rodikliai	Neskelbiami rodikliai	
Turtas:				
Išvestinės finansinės priemonės, susietos su elektros energijos rinkos kainomis	13	739	-	752
Išvestinės finansinės priemonės, susietos su dujų rinkos kaina	-	5.036	-	5.036
Įsipareigojimai:				
Išvestinės finansinės priemonės, susietos su elektros energijos rinkos kainomis	(500)	(908)	-	(1.408)
Išvestinės finansinės priemonės, susietos su dujų rinkos kaina	-	(1.639)	-	(1.639)
Iš viso	(487)	3.228	-	2.741

2018 m. gruodžio 31 d. išvestinių finansinių priemonių turto ir įsipareigojimų pasiskirstymas pagal tikrosios vertės hierarchijos lygius buvo:

Grupė	1 lygis	2 lygis	3 lygis	Iš viso
	Aktyviosiose rinkose kotiruojamos kainos	Kiti tiesiogiai arba netiesiogiai skelbiami rodikliai	Neskelbiami rodikliai	
Turtas:				
Išvestinės finansinės priemonės, susietos su elektros energijos rinkos kainomis	76	1.558	-	1.634
Išvestinės finansinės priemonės, susietos su dujų rinkos kaina	412	-	-	412
Įsipareigojimai:				
Išvestinės finansinės priemonės, susietos su elektros energijos rinkos kainomis	-	(18)	-	(18)
Išvestinės finansinės priemonės, susietos su dujų rinkos kaina	-	(17)	-	(17)
Iš viso	488	1.523	-	2.011

Išvestinės finansinės priemonės, susietas su elektros energijos rinkos kainomis, įsigytas Nasdaq Commodities biržoje, yra priskiriamos 1 tikrosios vertės hierarchijos lygiui. Šios priemonės yra vertinamos pagal skelbiamas Nasdaq Commodities biržos produktų kainas.

2 tikrosios vertės hierarchijos lygiui Grupė priskiria išvestines finansines priemones, susietas su Lietuvos/Latvijos ir Estijos/Suomijos elektros kainų prekybos zonomis. Išvestinės finansinės priemonės įsigytos tiesiogiai iš kitų rinkos dalyvių (angl. Over-The-Counter kontraktai) ir įsigyti PTR (angl. Physical Transmission Rights) yra vertinami remiantis Nasdaq Commodities biržos kainomis papildomai pridėdant ekspertiškai vertinamus kainų zonų skirtumus (galimą riziką).

32 Pajamos pagal sutartis su klientais

Pajamų išskaidymo informacija

Grupės ir Bendrovės pajamas pagal sutartis su klientais per 2019 ir 2018 metus sudarė:

	Grupė		Bendrovė	
	2019	2018	2019	2018
Su elektra susijusios pajamos				
Elektros pardavimo pajamos	127.445	120.607	-	-
Visuomeninio elektros energijos tiekimo pajamos	137.190	95.066	-	-
Pagamintos elektros energijos pardavimo pajamos	69.290	68.438	-	-
Galios rezervavimo paslaugų pajamos	62.258	53.072	-	-
Elektros skirstymo pajamos	359.579	325.877	-	-
Su dujomis susijusios pajamos				
Dujų pardavimo pajamos	210.857	256.608	-	-
SGDT saugumo dedamosios pajamos	29.372	22.805	-	-
Dujų skirstymo pajamos	34.870	41.632	-	-
Kitos pajamos				
VIAP pajamos	13.855	16.261	-	-
Atsargų ir metalo laužo pardavimo pajamos	6.340	-	-	-
Prijungimo mokesčio pajamos	5.294	7.385	-	-
Šilumos energijos pardavimo pajamos	3.631	3.911	-	-
Valdymo mokesčio pajamos	-	-	3.283	3.188
Kitos pajamos pagal sutartis su klientais	19.365	12.616	-	-
Iš viso	1.079.347	1.024.278	3.283	3.188

Grupės ir Bendrovės pajamos pagal prekių ar paslaugų perdavimo periodiškumą:

	Grupė		Bendrovė	
	2019	2018	2019	2018
Veiklos įsipareigojimai įvykdomi per laikotarpį	1.073.007	1.024.278	3.283	3.188
Veiklos įsipareigojimai įvykdomi konkrečiu momentu	6.340	-	-	-
Iš viso	1.079.347	1.024.278	3.283	3.188

Sutarčių likučiai

Likučiai, egzistuojantys iš sutarčių su klientais 2019 ir 2018 metų pabaigoje, yra šie:

	Pastaba	Grupė		Bendrovė	
		2019	2018	2019	2018
Sutarčių su klientais turtas					
Pirkėjų skolos*	16	117.145	142.656	-	-
Kitos gautinos sumos	17	-	-	380	631
Išankstiniai apmokėjimai ir būsimųjų laikotarpių sąnaudos	15	-	1.521	-	-
Sutarčių su klientais įsipareigojimai					
Gauti išankstiniai apmokėjimai	27	51.665	44.912	-	-
Būsimųjų laikotarpių pajamos	27	161.659	145.559	-	-

*Gautinos sumos, susijusios su nuomos sutartimis, neįtrauktos

Sutarčių turtas

Per einamąjį ataskaitinį laikotarpį vertinimo metodai ar reikšmingos prielaidos, susijusios su iš sutarčių su klientais gautinų sumų nuostolių vertinimu, nebuvo keičiamos. Pripažinti tikėtini kredito nuostoliai, jei tokių yra, yra atskleisti 15–17 pastabose.

Sutarčių įsipareigojimai

	Pastaba	Grupė		
		2019-12-31	2018-12-31	2018-01-01
Išankstiniai apmokėjimai pagal sutartis su klientais	27	51.665	44.912	24.801
Naujų vartotojų prijungimo paslaugų būsimųjų laikotarpių pajamos	27	161.659	145.559	133.069
Iš viso				
Trumpalaikiai		61.414	54.034	29.166
Ilgalaikiai		151.910	136.437	128.704

Atidėtosios pajamos: pajamos, susijusios su naujų klientų prisijungimo mokesčių paslaugomis, yra pripažįstamos per laikotarpį, nors už šias paslaugas klientas sumoka visą sąskaitą iš anksto. Šių paslaugų pajamos yra pripažįstamos per susijusio ilgalaikio materialiojo turto vidutinį naudingo tarnavimo laikotarpį (2.22 pastaba).

Teisės į gražintas prekes ir mokėtini įsipareigojimai

Pagal žemiau išvardintas Grupės Pardavimo sutartis, vartotojai neturi teisės gražinti suvartotos elektros energijos / dujų, todėl šioms prekėms nepripažįstami jokie mokėjimo įsipareigojimai ir atitinkami pajamų patikslinimai:

- Elektros energijos pardavimo pajamos
- Visuomeninio elektros energijos tiekimo pajamos
- Pagamintos elektros energijos pardavimo pajamos
- Galios rezervo pajamos
- Elektros energijos skirstymas
- Dujų pardavimo pajamos
- Dujų skirstymo pajamos
- Naujų vartotojų prijungimo mokesčiai
- Šilumos energijos pardavimo pajamos

Visos sumos tūkstančiais eurų, jei nenurodyta kitaip

VIAP įpareigojimai ir suskystintų gamtinių dujų terminalo saugumo komponentai yra lėšos, gaunamos kaip kompensacijos už elektros energijos rezervo paslaugas, elektros energijos gamybą iš atsinaujinančių šaltinių ir dujų tiekimo paslaugas, kaip paskirtojo dujų tiekėjo.

Grupė neturi reikšmingų sutarčių, pagal kurias klientai turėtų teisę gražinti prekes.

Veiklos įsipareigojimai

Pajamos už dujų ir elektros energijos pardavimą, tiekiamą, skirstymą ir šiluminės energijos pardavimą pripažįstamos kas mėnesį perduodant dujas / elektrą / šiluminę energiją, atsižvelgiant į faktinį vartotojų suvartojimą, kuris nustatomas pagal dujų / elektros / šiluminės energijos skaitiklių rodmenis. Apmokėjimo terminai yra nustatyti 30 dienų. Garantijos sutartyse nenumatytos.

Pajamos iš naujų vartotojų prijungimo mokesčių yra atidėtos ir pripažįstamos pajamomis per numatomą vidutinį turto, teikiančio prisijungimo paslaugą, naudingo tarnavimo laiką. t. y. 27 metus elektros tinklui ir 46–55 metus dujų tinklui. Iš klientų gauti prijungimo mokesčiai finansinės būklės ataskaitoje yra pripažįstami įsipareigojimais pagal naujų vartotojų prijungimo sutartis.

Atsargų ir metalo laužo pardavimas pripažįstamas pajamomis pristčius prekes pagal klientams išrašytas sąskaitas, kurios išrašomos iškart po prekių pardavimo. Yra nustatyti 30 dienų apmokėjimo terminai.

Kiti veiklos įsipareigojimai, kuriuos tikimasi pripažinti pasibaigus finansiniams metams. yra susiję su naujų vartotojų prijungimo mokesčiais:

	2019-12-31	Grupė 2018-12-31	2018-01-01
Per daugiau negu vienerius metus	151.910	136.437	128.704
Per vienerius metus	9.749	9.122	4.365
Įsipareigojimų pagal prijungimo sutartis iš viso	161.659	145.559	133.069

33 Kitos pajamos

Grupės ir Bendrovės kitas pajamas per 2019 ir 2018 metus sudarė:

	Grupė		Bendrovė	
	2019	2018	2019	2018
Nuomos pajamos	1.923	8.440	2	170
Kompensacija iš Alstom Power Ltd dėl pareikštos žalos atlyginimo	9.276	-	-	-
Išvestinės finansinės priemonės	(7.437)	28.693	-	-
Delspinigiai prilyginami palūkanoms	890	69	-	-
Ilgalaikio turto perleidimo pelnas (nuostoliai)	1.213	4.527	-	-
Kitos pajamos	5.415	4.053	23	533
Iš viso	11.280	45.782	25	703

Grupės teikia transporto ir nekilnojamo turto veiklos nuomos paslaugas, sudarant nuomos sutartis tam tikram terminui, kuris gali trukti nuo kelių valandų iki kelių metų. Transporto ir nekilnojamojo turto nuomos pajamos pripažįstamos pajamomis pelne (nuostoliuose) proporcingai per visą nuomos laikotarpį.

34 Elektros, dujų prekybai ir susijusių paslaugų pirkimai

Grupės ir Bendrovės elektros, dujų prekybai ir susijusių paslaugų pirkimai per 2019 ir 2018 metus sudarė:

	Grupė		Bendrovė	
	2019	2018	2019	2018
Įsigytų dujų prekybai sąnaudos	218.096	258.434	-	-
Elektros ir susijusių paslaugų pirkimai	488.746	499.493	-	-
Subrangos paslaugų pirkimai	4.827	10.535	-	-
Iš viso	711.669	768.462	-	-

35 Kitos sąnaudos

Grupės ir Bendrovės kitas sąnaudas per 2019 ir 2018 metus sudarė:

	Grupė		Bendrovė	
	2019	2018	2019	2018
Mokesčiai	6.177	6.329	27	246
Ilgalaikio materialiojo turto nurašymas	4.235	5.005	-	-
Klientų aptarnavimas	4.561	4.367	-	-
Telekomunikacijų ir IT paslaugos	4.216	4.041	409	401
Transportas	4.032	3.065	112	155
Komunalinės paslaugos	2.683	2.351	104	770
Ilgalaikių ir trumpalaikių gautinų sumų nurašymai (beviltingos skolos)	1.507	2.012	-	-
Trumpalaikė ir mažos vertės turto nuoma (7 pastaba)	208	1.159	-	193
Konsultacinės paslaugos	1.443	1.538	444	720
Mažaverčių atsargų sąnaudos	1.671	1.179	-	-
Personalo vystymas	903	1.003	120	189
Komandiruotės	619	408	44	59
Verslo aptarnavimo paslaugos	-	-	717	318
Aplinkos taršos leidimų, jų perkainojimo ir atidėjinių sąnaudos	367	(8.933)	-	-
Atsargų vertės sumažėjimas (atstatymas)	(27)	(718)	-	-
Atidėjinys patrunuojamų įmonių įsipareigojimų įvykdymo garantijoms	-	-	(806)	(2.097)
Kitos sąnaudos	4.613	3.337	720	403
Apskaitinė vertė	37.208	26.144	1.891	1.357

Toliau pateikiamos visos paslaugos, kurias teikė audito įmonei ir Bendrovei per 2019 ir 2018 m.:

	Grupė		Bendrovė	
	2019	2018	2019	2018
Finansinių ataskaitų audito paslaugos pagal sutartis	390	186	27	11
Užtikrinimo ir kitų susijusių paslaugų sąnaudos	22	93	19	67
Konsultacijų mokesčių klausimais sąnaudos	52	44	52	7
Kitų paslaugų sąnaudos	55	10	21	22
Apskaitinė vertė	519	333	119	107

36 Finansinės pajamos

Grupės ir Bendrovės finansinės pajamos per 2019 ir 2018 metus sudarė:

	Grupė		Bendrovė	
	2019	2018	2019	2018
Palūkanų pajamos, pripažintos taikant efektyviają palūkanų normą	1.547	1.427	15.500	10.040
Kitos finansinės veiklos pajamos	646	194	2	29
Iš viso	2.193	1.621	15.502	10.069

Bendrovės palūkanų pajamos

Bendrovė uždirba palūkanų pajamas iš ilgalaikių ir trumpalaikių paskolų, kurių didžiausia dalis suteikta Grupės įmonėms (10, 18 pastabos). Per 2019 metus Bendrovė gavo 14.017 tūkst. Eur (2018 metais – 5.389 tūkst. Eur) palūkanų pajamų, kurios parodytos Pinigų srautų ataskaitos „Gautos palūkanos“ straipsnyje.

Grupės palūkanų pajamos

Grupės palūkanų pajamos, skaičiuojamos nuo gautinos sumos už Litgrid AB pardavimą (10 pastaba), per 2019 metus sudarė 1.017 tūkst. Eur (2018 metais – 1.102 tūkst. Eur). Per 2019 metus Grupė gavo 1.017 tūkst. Eur (2018 metais – 1.105 tūkst. Eur) palūkanų pajamų, kurios parodytos Pinigų srautų ataskaitos „Gautos palūkanos“ straipsnyje.

37 Finansinės veiklos sąnaudos

Grupės ir Bendrovės finansinės veiklos sąnaudas per 2019 ir 2018 metus sudarė:

	Grupė		Bendrovė	
	2019	2018	2019	2018
Palūkanų sąnaudos	14,737	12,442	14,411	11,217
Nuomos įsipareigojimų palūkanų ir diskonto sąnaudos	551	-	2	-
Neigiama valiutų kurso pasikeitimo įtaka	146	21	16	18
Kitos finansinės veiklos sąnaudos	3,399	2,436	2,586	934
Iš viso	18,833	14,899	17,015	12,169

Bendrovės palūkanų sąnaudos

Bendrovė palūkanų sąnaudas patiria dėl ilgalaikių ir trumpalaikių mokėtinų paskolų bei išplatintų obligacijų (23 pastaba). Per 2019 metus Bendrovė sumokėjo 13.306 tūkst. Eur (2018 metais – 7.746 tūkst. Eur) palūkanų, kurios parodytos pinigų srautų ataskaitos „Sumokėtos palūkanos“ straipsnyje.

Grupės palūkanų sąnaudos

Grupė palūkanų sąnaudas patiria dėl ilgalaikių ir trumpalaikių mokėtinų paskolų bei išplatintų obligacijų (23 pastaba). Per 2019 metus Grupė sumokėjo 14.146 tūkst. Eur (2018 metais – 10.402 tūkst. Eur) palūkanų, kurios parodytos pinigų srautų ataskaitos „Sumokėtos palūkanos“ straipsnyje.

38 Pelno mokesčio sąnaudos

Pelno mokesčio sąnaudos už laikotarpį apima ataskaitinio laikotarpio pelno mokesčių ir atidėtąjį pelno mokesčių. Pagal Lietuvos Respublikos pelno mokesčio įstatymą 2019 ir 2018 metais uždirbtas pelnas apmokestinamas 15 proc. pelno mokesčio tarifu. Grupės ir Bendrovės pelno mokesčio sąnaudas per 2019 ir 2018 metus sudarė:

	Grupė		Bendrovė	
	2019	2018	2019	2018
Ataskaitinio laikotarpio pelno mokesčio sąnaudos (pajamos)	6.739	4.604	-	(7)
Atidėtojo pelno mokesčio sąnaudos (pajamos)	438	(16.877)	(583)	(528)
Pelno mokesčio sąnaudos (pajamos), apskaičiuotos per pelną (nuostolį)	7.177	(12.273)	(583)	(535)

Pelno mokesčiai, apskaičiuotas Grupės ir Bendrovės pelnui prieš apmokestinimą, skiriasi nuo teorinės sumos, kuri susidarytų taikant įmonei taikytiną pelno mokesčio tarifą:

	Grupė		Bendrovė	
	2019	2018	2019	2018
Pelnas (nuostoliai) prieš apmokestinimą	66.153	(34.244)	31.620	44.153
Pelno mokesčio sąnaudos (pajamos) taikant 15 proc. tarifą	9.923	(5.137)	4.743	6.623
Apmokestinamąjį pelną nemažinančios sąnaudos	4.202	10.199	519	3.275
Neapmokestinamos pajamos	(2.434)	(1.135)	(3.888)	(10.426)
Investicijų į patironuojamas įmones vertės sumažėjimo atstatymas	-	-	(1.957)	-
Pelno mokesčio lengvata dėl investicinio projekto	(5.057)	(12.692)	-	-
Praėjusių metų koregavimas	12	(425)	-	(7)
Panaudoti mokesčiai nuostoliai	(1.544)	(790)	-	-
Nepripažintų mokesčių nuostolių realizavimas	1.689	(2.416)	-	-
Nepripažintas atidėtasis pelno mokesčių nuo mokesčio nuostolio	386	123	-	-
Pelno mokesčio sąnaudos (pajamos)	7.177	(12.273)	(583)	(535)

Grupės pelno mokesčio įsipareigojimų judėjimas 2019 ir 2018 metais:

	2019		2018	
	Avansinis pelno mokesčių	Mokėtinas pelno mokesčių	Avansinis pelno mokesčių	Mokėtinas pelno mokesčių
Likutis sausio 1 d.	4.192	(4.544)	2.102	(3.695)
Pelno mokesčio sąnaudos	-	(6.739)	-	(4.604)
Pelno mokesčio ir avansinio pelno mokesčio mokėjimai	762	3.789	2.463	3.862
Užskaičyta su avansiniu pelno mokesčiu	(1.186)	1.186	990	(990)
Užskaičyta su kitais mokesčiais	(1.334)	178	(1.444)	1.293
Ankstesnių laikotarpių koregavimai	-	(40)	81	(411)
Likutis gruodžio 31 d.	2.434	(6.171)	4.192	(4.545)

Bendrovės pelno mokesčio įsipareigojimų judėjimas 2019 ir 2018 metais:

	2019		2018	
	Avansinis pelno mokestis	Mokėtinas pelno mokestis	Avansinis pelno mokestis	Mokėtinas pelno mokestis
Likutis sausio 1 d.	15	-	147	-
Pelno mokesčio sąnaudos	-	-	-	7
Užskaityta su avansiniu pelno mokesčiu	(15)	-	(138)	-
Ankstesnių laikotarpių koregavimai	-	-	6	(7)
Likutis gruodžio 31 d.	-	-	15	-

39 Dividendai

2019 m. ir 2018 m. Bendrovės paskelbti dividendai:

	2019		2018	
	Tūkst. EUR	Dividendai akcijai	Tūkst. EUR	Dividendai akcijai
UAB „Ignitis grupė“	13.000	0,0031	78.265	0,0187
Akcijų skaičius	4.179.849.289		4.179.849.289	

2019 m. Grupės įmonių paskelbti dividendai:

Skelbimo data	Dividendus paskelbusi įmonė	Laikotarpis, už kurį skiriami dividendai	Dividendai tenkantys vienai akcijai, Eur	Paskelbta dividendų suma	Bendrovės dividendų pajamos	Dividendai tenkantys Grupės nekontroliuojamai daliai
2019-03-05	UAB „Duomenų logistikos centras“	2018 metai	0,0290	405	324	82
2019-04-30	UAB „Ignitis grupės paslaugų centras“	2018 metai	0,0150	327	164	7
2019-04-30	UAB „Verslo aptarnavimo centras“	2018 metai	0,2100	123	63	2
2019-04-30	Tuuleenergia OÜ	2018 metai	1,8000	899	899	-
2019-04-29	UAB „EURAKRAS“	2018 metai	11,7200	1.870	-	-
2019-04-12	AB „Ignitis gamyba“	2018 m. II pusmetis	0,0100	6.480	6.274	206
2019-09-27	AB „Ignitis gamyba“	2019 m. I pusmetis	0,0290	18.792	18.194	599
				28.896	25.918	896

2018 m. Grupės įmonių paskelbti dividendai:

Skelbimo data	Dividendus paskelbusi įmonė	Laikotarpis, už kurį skiriami dividendai	Dividendai tenkantys vienai akcijai, Eur	Paskelbta dividendų suma	Bendrovės dividendų pajamos	Dividendai tenkantys Grupės nekontroliuojamai daliai
2018-03-13	UAB „EURAKRAS“	2017 metai	10,59000	1.690	1.690	-
2018-03-20	UAB „Energijos tiekimas“	2017 metai	0,17401	3.000	3.000	-
2018-03-26	AB „Ignitis gamyba“	2017 m. 2 pusmetis	0,01400	8.891	8.602	289
2018-03-30	AB „Energijos skirstymo operatorius“	2017 m. 2 pusmetis	0,02535	22.679	21.541	1.138
2018-04-04	UAB „Ignitis“	2017 metai	0,15837	4.571	4.571	-
2018-04-05	UAB „Verslo aptarnavimo centras“	2017 metai	0,00026	268	137	3
2018-04-11	UAB „Ignitis grupės paslaugų centras“	2017 metai	0,00666	148	74	2
2018-04-17	UAB „LITGAS „	2017 metai	0,02654	1.194	1.194	-
2018-04-27	UAB „Duomenų logistikos centras“	2017 metai	0,02200	306	243	62
2018-09-28	AB „Energijos skirstymo operatorius“	2018 m. 1 pusmetis	0,01400	12.525	11.896	628
2018-09-27	AB „Ignitis gamyba“	2018 m. 1 pusmetis	0,02300	14.904	14.430	474
				70.176	67.378	2.596

40 Neapibrėžtieji įsipareigojimai ir nebalansiniai įsipareigojimai

Bendrovės suteiktos ir gautos garantijos

Bendrovės suteiktos garantijos 2019 ir 2018 m. gruodžio 31 d. sudarė:

Patronuojamos įmonės pavadinimas	Garantijos gavėjas	Garantijos data	Terminas	Maksimali garantijos suma	2019-12-31	2018-12-31
UAB „Vilniaus kogeneracinė jėgainė“	Europos Investicijų Bankas	2016-12-30	2033-12-06	190.000	99.881	19.796
UAB „Kauno kogeneracinė jėgainė“	AB "Swedbank"	2017-10-18	2022-10-18	61.200	31.125	5.147
UAB „Vėjo vatas“	UAB „Swedbank lizingas“	2019-01-29	2022-02-28	9.258	6.797	-
UAB „Vėjo gūsis“	UAB „Swedbank lizingas“	2019-01-29	2021-02-28	9.687	7.413	-
UAB „Ignitis grupė“ grupės įmonės	UAB „Ignitis grupė“ grupės įmonės	2016 metai	2019-06-30	-	54.106	73.902
				270.145	199.322	98.845

Grupę sudarančios įmonės gali skolinti viena kitai savo lėšas virtualiai pervedant jas į Grupės tarpusavio skolinimosi platformos banko sąskaitą, atidarytą Swedbank AB. Bendrovė garantuoja už tarpusavio skolinimosi platformoje Grupės įmonių pasiskolintų lėšų ir palūkanų grąžinimą

Už metus, pasibaigusius 2019 m. gruodžio 31 d.

Visos sumos tūkstančiais eurų, jei nenurodyta kitaip

paskolinusioms Grupės įmonėms laiku. 2019 m. gruodžio 31 d. Grupės tarpusavio skolinimosi platformoje Grupės įmonės paskolino bei pasiskolino 225.783 tūkst. Eur (2018 m. gruodžio 31 d. 201.012 tūkst. Eur) įskaitant 171.708 tūkst. Eur (2018 m. gruodžio 31 d. 126.304 tūkst. Eur) Bendrovės paskolintą sumą (18 pastaba). Iš viso Bendrovės suteiktų garantijų suma 2019 m. gruodžio 31 d. sudaro 199.322 tūkst. Eur (2018 m. gruodžio 31 d. – 98.845 tūkst. Eur).

2016 m. gruodžio 5 d. Bendrovė ir Europos Investicijų Bankas (Liuksemburgas) sudarė „Garantijų ir nuostolių atlyginimo sutartį“, pagal kurią Bendrovė užtikrina visų dukterinės įmonės UAB Vilniaus kogeneracinė jėgainė esamų ir būsimų įsipareigojimų, susijusių su 2016 m. gruodžio 5 d. pasirašyta 17 metų trukmės finansavimo sutartį su Europos Investicijų Banku 190.000 tūkst. Eur sumai, vykdymą. Garantija užtikrina visu rūšių mokėtinų sumų, susijusių su naudojimosi paskola, gražinimą Europos Investicijų Bankui. Maksimali garantijos suma nenustatyta. 2019 m. gruodžio 31 d. UAB Vilniaus kogeneracinė jėgainė buvo panaudojusi 99.881 tūkst. Eur (2018 m. gruodžio 31 d. – 19.796 tūkst. Eur) Europos Investicijų Banko kredito dalį.

2017 m. gegužės 31 d. grupės patrunuojamoji įmonė „Kauno kogeneracinė jėgainė“ UAB ir Swedbank AB pasirašė kredito sutartį 120 000 000 EUR (vienas šimtas dvidešimt milijonų eurų) sumai. Paskolos tikslas Kauno kogeneracinės jėgainės komplekso statybos darbų finansavimui, su statyba susijusių vykdomo projekto išlaidų finansavimui: mokėjimų finansavimui pagal statybos, įrangos tiekimo, elektrifikacijos, bendrųjų statybos darbų, bendrųjų sistemų, automatizavimo sistemų įrengimo, draudimo, statybvietės valdymo, projekto valdymo sutartis, taip pat avansiniams mokėjimams (kredito lėšomis negali būti finansuojamos palūkanos ir nenumatytos išlaidos) be PVM. 2019 m. gruodžio 31 d. panaudota 61.029 tūkst. Eur (2018 m. gruodžio 31 d. – 10.092 tūkst. Eur) paskolos dalis. „Kauno kogeneracinė jėgainė“ UAB piniginius įsipareigojimus bankui pagal kredito sutartį užtikrina Bendrovė ir Fortum OYJ (Suomija), garantijos proporcingai Bendrovės - 51% ir "FORTUM HEAT LIETUVA" UAB - 49 %, „Kauno kogeneracinė jėgainė“ UAB akcijų skaičiumi.

Sutarčių įsipareigojimai

Pagal gamtinių dujų tiekimo sutarties su „Gazprom OAO“ sąlygas dukterinė įmonė UAB „Ignitis“ nenupirko 46.9 mln. m³ iš sutarto minimalaus 400 milijonų m³ gamtinių dujų kiekio. Pagal šios sutarties nuostatas nesuvargotą kiekį galima panaudoti per sekančius 3 metus įvykdžius sutartyje numatytus avansinius mokėjimus ir sunaudojus gamtines dujas. Gamtinių dujų nepanaudojimas neturėjo įtakos Bendrovės 2018 m. finansinei būklei, tačiau 2019 m. dukterinė įmonė sumokėjo 7.6 mln. EUR. t. y. sumokėjo avansą už dalį 2018 m. nepanaudoto gamtinių dujų kiekio.

2019 m. gruodžio mėn. dukterinė įmonė susitarė dėl gamtinių dujų tiekimo 2020 metams su PAO „Gazprom“. Pagal šį susitarimą yra numatyta „imk arba mokėk“ (angl. take-or-pay) sąlyga, pagal kurią Grupė įsipareigojo nupirkti nustatytą minimalų gamtinių dujų kiekį. Pagal esamas vartojimo prognozes, Grupė planuoja visą numatytą kiekį nupirkti per 2020 m.

Kapitalinių investicijų įsipareigojimai

2019 m. gruodžio 31 d. Grupė turėjo reikšmingų įsipareigojimų pirkti ar statyti ilgalaikį materialųjį turtą. 2019 m. gruodžio 31 d. Grupės įsipareigojimai pirkti ar statyti nekilnojamąjį turtą, įrenginius ir įrengimus sudarė 128.504 tūkst. Eur (2018 m. gruodžio 31 d. – 490.432 tūkst. Eur).

Tarifo koregavimai dėl ankstesniais metais uždirbto pelno viršijančio leistiną VERT nustatytą investicijų gražą (2019 metai)

Elektros skirstymas

2019 m. spalio 17 d. nutarimu Nr. O3E-569 „Dėl AB „Energijos skirstymo operatorius“ skirstymo paslaugų vidutinės ir žemos įtampos tinklais kainų viršutinių ribų 2020 metams perskaičiavimo“ VERT nustatė skirstymo paslaugos kainos viršutinę ribą 2020 metams remiantis 2019 m. spalio 16 d. pažyma Nr. O5E-517 „Dėl AB „Energijos skirstymo operatorius“ skirstymo paslaugų vidutinės ir žemos įtampos tinklais kainų viršutinių ribų 2020 metams perskaičiavimo“ ir nurodė, kad 2020 m. tikėtinas elektros energijos skirstymo Grupės veiklų pajamų lygis mažinamas 41.875 tūkst. Eur įskaitant pinigų kainos laike poveikį, kuris lygus 1.388 tūkst. Eur. Ši suma yra likusi 2016-2017 metais Grupės uždirbtos investicijų gražos, viršijančios VERT minėtiems metams nustatytą dydį, dalis.

VERT, nustatydama kainų viršutinės ribas 2019 ir 2020 metams, vertindama leistiną investicijų gražą viršijančių dydį 2016-2017 metais, nustatė investicijų dydį (t. y. turto bazę) remdamasi ne VERT patvirtintu LRAIC (ilgojo laikotarpio vidutinių padidėjimo sąnaudų apskaitos) modeliu nustatyta turto vertės baze, o istorine turto bazės savikaina. VERT 2019 m. spalio 16 d. pažymoje Nr. O5E-517 „Dėl AB „Energijos skirstymo operatorius“ skirstymo paslaugų vidutinės ir žemos įtampos tinklais kainų viršutinių ribų 2020 metams perskaičiavimo“ nurodė, kad „...šios atliekamos korekcijos įtaka bus įvertinta nustatant ateinančio reguliavimo periodo kainų viršutinės ribas ir toliau – naujam reguliavimo periodui – taikant LRAIC modelį skirstymo paslaugų kainų nustatymo tikslais, siekiant išlaikyti integralų pagrįstų ir būtinų investicijų į LRAIC modeliu optimizuoto turto atnaujinimą finansavimo lygį...“.

2018 m. Grupė perkainojo elektros segmento ilgalaikį materialųjį turtą tikrąja verte. Nustatydamas tikrąją vertę, nepriklausomas turto vertintojas taikė prielaidą, kad ateinančiais laikotarpiais VERT naudos LRAIC modelį, nustatydamas turto bazės vertę.

Dujų skirstymas

2019 m. spalio 31 d. nutarimu Nr. O3E-645 „Dėl akcinės bendrovės „Energijos skirstymo operatorius“ gamtinių dujų skirstymo veiklos pajamų lygio viršutinės ribos 2020 metams koregavimo“ VERT nustatė gamtinių dujų skirstymo kainos viršutinę ribą 2020 metams remiantis 2019 m. spalio 21 d. pažyma Nr. O5E-538 „Dėl akcinės bendrovės „Energijos skirstymo operatorius“ gamtinių dujų skirstymo veiklos pajamų lygio viršutinės ribos 2020 metams koregavimo“ ir nurodė, kad Bendrovės 2020 m. gamtinių dujų skirstymo veiklos pajamų lygis mažinamas 9.791 tūkst. Eur, įskaitant pinigų kainos laike poveikį, kuris lygus 264 tūkst. Likusi 2014-2018 metais Bendrovės uždirbtos investicijų gražos, viršijančios VERT nustatytą dydį, dalis (19.054 tūkst. Eur) bus įvertinta nustatant tolesnių laikotarpių gamtinių dujų skirstymo paslaugos kainą.

Teisminiai ginčai

Ieškovas UAB „Vilniaus energija“ kreipėsi į Vilniaus apygardos teismą su ieškiniu dėl 9.284 tūkst. eur nuostolių priteisimo iš AB „Energijos skirstymo operatorius“. Ieškovas teigia patyręs 9.284 tūkst. eur nuostolių dėl to, kad AB „Energijos skirstymo operatorius“ 2014 metais, supirkdavo tik techninio minimumo režimu ieškovui priklausančiose termofikacinėse elektrinėse pagamintą elektros energijos kiekį. AB „Energijos skirstymo operatorius“ neapskaitė jokių atidėjinių susijusių su ieškiniu kadangi VIAP teikimo aprašas ir kiti galiojantys teisės aktai nenustato pareigos Atsakovui supirkti visą ieškovo pagamintą elektros energiją. 2017 m. kovo 17 d. ieškovas patikslino ieškinio dalyką ir reikalauja 10.712 tūkst. Eur nuostolių atlyginimo priteisimo. 2017 m. rugsėjo 18 d. pirmosios instancijos teismo

Visos sumos tūkstančiais eurų, jei nenurodyta kitaip

sprendimu ieškinys atmetas visiškai. Ieškovas pateikė apeliacinį skundą. 2018 m. lapkričio 6 d. Lietuvos apeliacinio teismo nutartimi Vilniaus apygardos teismo 2017 m. rugsėjo 18 d. sprendimas iš dalies panaikintas ir byla perduota nagrinėti iš naujo pirmosios instancijos teismui. 2019 m. sausio 22 d. Ieškovas pateikė kasacinį skundą dėl Lietuvos apeliacinio teismo 2018 m. lapkričio 6 d. sprendimo dalies, kuri buvo palikta nepakeista, ir Lietuvos Aukščiausiasis teismas jį priėmė. Bylos nagrinėjimas pirmoje instancijoje sustabdytas pagal ieškovo prašymą, kol dalis bylos bus peržiūreta kasacine tvarka.

Lietuvos Aukščiausiajam Teismui 2019 m. balandžio 17 d. nutartimi nutraukus kasacinį procesą, Vilniaus apygardos teismo 2019 m. gegužės 6 d. nutartimi atnaujino bylos nagrinėjimą. Vilniaus apygardos teismas 2020 m. sausio 28 d. priėmė sprendimą civilinėje byloje, kuriuo iš dalies tenkino ieškovo UAB „Vilniaus energija“ ieškinį Bendrovei ir pripažino, kad UAB „Vilniaus energija“ buvo diskriminuojama kitų termofikacinių elektrinių atžvilgiu. Teismas priteisė UAB „Vilniaus energija“ iš dukterinės bendrovės AB „Energijos skirstymo operatorius“ 2,2 mln. Eur nuostolių ir 6 procentų dydžio metines procesines palūkanas už priteistą nuostolių sumą nuo civilinės bylos iškėlimo teisme dienos iki teismo sprendimo visiško įvykdymo dienos. Kitoje civilinės bylos dalyje UAB „Vilniaus energija“ prašė pripažinti, kad buvo diskriminuojama balansavimo energijos tiekėjo atžvilgiu ir priteisti jai iš dukterinės bendrovės AB „Energijos skirstymo operatorius“ nuostolių atlyginimą. Ši UAB „Vilniaus energija“ ieškinio dalis buvo atmeta. Vilniaus apygardos teismo sprendimas nėra įsiteisėjęs. Dėl bylos baigties neaiškumų AB „Energijos skirstymo operatorius“ nepripažino jokių su ieškiniu susijusių atidėjimų.

2020 m. vasario 27 d. dukterinė bendrovė AB „Energijos skirstymo operatorius“ pateikė apeliacinį skundą dėl Vilniaus apygardos teismo 2020 m. sausio 28 d. sprendimo dalies, kuria tenkintas UAB „Vilniaus energija“ ieškinys. AB „Energijos skirstymo operatorius“ nesutinka su Vilniaus apygardos teismo išvada, kad AB „Energijos skirstymo operatorius“, supirkdama remtiną elektros energiją, diskriminavo UAB „Vilniaus energija“ kitų termofikacinių elektrinių atžvilgiu. Vadovybės vertinimu, AB „Energijos skirstymo operatorius“ superkamos energijos kiekis virš gamintojų techninio minimumo, visiems gamintojams buvo paskirstytas proporcingai, todėl nėra konkurencijos teisės pažeidimo. Nesant AB „Energijos skirstymo operatorius“ neteisėtų veiksmų, nekyla AB „Energijos skirstymo operatorius“ pareiga atlyginti UAB „Vilniaus energija“ jos tariamai patirtų nuostolių.

Ginčai dėl VERT priimtų nutarimų, susijusių su pajamomis iš reguliuojamos veiklos, yra atskleisti 4.25 pastaboje.

2019 m. gegužės 16 d. ieškovas UAB „JUMPS“ kreipėsi į pirmosios instancijos teismą dėl dukterinės bendrovės AB „Ignitis gamyba“ siekdamas pripažinti, kad ieškovui negali būti taikomos arba turi būti sumažintos kaip per didelės netesybos pagal turto pardavimo sutartį. Reikalavimo suma yra 392.854 Eur. Dukterinės bendrovės vertinimu, ieškinys yra nepagrįstas ir netesybos pritaikytos tinkamai remiantis sutartyje, sudarytoje su ieškovu numatytais netesybų sąlygomis. Vadovybės vertinimu gautina suma yra pripažinta dukterinės bendrovės AB „Ignitis gamyba“ pajamomis. Kitos pajamos straipsnyje Pelno (nuostolių) ir kitų bendrųjų pajamų atskaitoje.

Remdamasi Europos Komisijos pranešimu spaudai, Grupė informuoja, kad 2019 m. birželio 3 d. Europos Komisija pradėjo nuodugnę tyrimą, siekdamą įvertinti, ar buvo paisoma ES valstybės pagalbos taisyklių paskirstant lėšas už viešojo intereso paslaugas grupei strateginio rezervo priemonių kontekste. Grupės vadovybei nėra žinoma jokių aplinkybių, dėl kurių šiuo atžvilgiu Grupei galėtų kilti reikšmingų įsipareigojimų, todėl atidėjimai nėra pripažįstami.

41 Sandoriai su susijusiomis šalimis

2019 m. ir 2018 m. gruodžio 31 d. patronuojanti šalis buvo Lietuvos Respublika, atstovaujama LR finansų ministerijos. Susijusių šalių atskleidimo tikslams Lietuvos Respublika neapima centrinių ir vietinių valdžios institucijų. Atskleidimas apima sandorius ir likučius su akcininku, dukterinėmis (Bendrovės sandorius) įmonėmis, asocijuotomis įmonėmis, visomis valstybės kontroliuojamomis ar reikšmingai įtakojamomis įmonėmis (sandoriai su tokiais įmonėmis atskleidžiami atskirai tik tada, kai jie yra reikšmingi) bei vadovybe ir jų artimi šeimų nariai.

2019 m. Grupės sandoriai su susijusiomis šalimis ir likučiai 2019 m. gruodžio 31 sudarė:

Susijusios šalys	Gautinos sumos	Mokėtinos sumos	Pardavimai	Pirkimai	Finansinės veiklos pajamos (sąnaudos) 2019
	2019-12-31	2019-12-31	2019	2019	
UAB "EPSO-G"	158.943	-	32	-	1.017
AB „Litgrid“	10.297	14.749	75.474	134.833	-
AB „Amber Grid“	4.203	6.329	32.575	62.409	1
UAB „Baltpool“	11.682	10.177	39.300	36.980	-
UAB "TETAS"	84	869	555	6.115	6
UAB „GET Baltic“	754	-	26.050	2.110	-
Grupės asocijuotos įmonės ir kitos susijusios šalys	116	217	62	1.217	-
Viso	186.079	32.341	174.048	243.664	1.024

2018 m. Grupės sandoriai su susijusiomis šalimis ir likučiai 2018 m. gruodžio 31 sudarė:

Susijusios šalys	Gautinos sumos	Mokėtinos sumos	Pardavimai	Pirkimai	Finansinės veiklos pajamos (sąnaudos) 2018
	2018-12-31	2018-12-31	2018	2018	
UAB "EPSO-G"	158.693	-	35	-	1.102
AB „Litgrid“	7.106	15.049	63.838	129.627	-
AB „Amber Grid“	3.730	6.019	38.153	1.811	-
UAB „Baltpool“	8.265	15.962	59.654	54.324	-
UAB "TETAS"	1.381	4.421	1.387	91.711	-
UAB „LITGRID Power Link Service“	36	-	60	-	-
UAB „GET Baltic“	724	12	11.436	6.103	-
Grupės asocijuotos įmonės ir kitos susijusios šalys	279	120	380	394	-
Viso	180.214	41.583	174.943	283.970	1.102

Didžiausi pirkimai ir pardavimai susijusių šalių grupėje 2019 ir 2018 metais buvo su LR Energetikos ministerijos valdomų bendrovių Litgrid AB ir BALTPool UAB. Iš jų Grupė pirkė elektros energiją, galios rezervo paslaugas, perdavimo paslaugą, VIAP paslaugas, dujas. Parduodama buvo elektros energija, galios rezervo paslaugas, VIAP paslaugas.

Gautiną sumą iš UAB „EPSO-G“ sudaro neapmokėta suma už Litgrid AB pardavimą, suteikta paskola ir sukauptos palūkanos nuo neapmokėtos kainos dalies. Finansinės veiklos pajamos sudaro priskaičiuotos palūkanos per metus.

Sandoriai su kitomis valstybės valdomomis įmonėmis yra įprastiniai verslo sandoriai, todėl šie sandoriai neatskleisti.

UAB „Ignitis grupė”, įmonės kodas 301844044, Žvejų g. 14, LT-09310 Vilnius, Lietuva
AIŠKINAMASIS RAŠTAS

Už metus, pasibaigusius 2019 m. gruodžio 31 d.

Visos sumos tūkstančiais eurų, jei nenurodyta kitaip

2019 m. Bendrovės sandoriai su susijusiomis šalimis ir likučiai 2019 m. gruodžio 31 sudarė:

Susijusios šalys	Gautinos	Mokėtinos	Pardavimai	Pirkimai	Finansinės	Finansinės
	sumos	sumos			veiklos	veiklos
	2019-12-31	2019-12-31	2019	2019	pajamos	šnaudos
					2019	2019
Dukterinės įmonės						
AB „Energijos skirstymo operatorius“	608.849	-	1.446	-	9.708	-
AB „Ignitis gamyba“	42	-	478	-	-	-
UAB „Energetikos paslaugų ir rangos organizacija“	1.484	-	4	-	45	-
UAB „Elektroninių mokėjimų agentūra“	4	-	21	-	-	-
UAB „Ignitis“	-	-	96	-	91	-
UAB „Duomenų logistikos centras“	-	1	5	-	-	-
UAB „NT valdos“	-	-	30	-	3	-
UAB "Transporto valdymas"	25.539	10	-	100	358	1
UAB „Ignitis grupės paslaugų centras“	1.482	41	126	407	10	-
UAB „Ignitis“	90.964	-	424	-	911	-
UAB „Verslo aptarnavimo centras“	49	166	228	971	2	-
UAB „Vilniaus kogeneracinė jėgainė“	3.484	11.314	125	20	683	-
UAB „EURAKRAS“	24.754	-	10	-	709	-
Tuuleenergia OU	19.403	-	1	-	655	-
UAB „Kauno kogeneracinė jėgainė“	125	-	166	-	236	-
UAB „Vėjo gūsis“	7	-	-	-	75	-
UAB „Vėjo vatas“	2.766	-	-	1	133	-
UAB „Gamybos optimizavimas“	1	-	7	-	-	-
UAB „VVP Investment“	403	-	-	-	14	-
UAB „Ignitis renewables“	57.096	-	59	-	805	-
Kitos susijusios šalys						
UAB "EPSO-G"	158.940	-	-	-	1.017	-
Viso	995.392	11.532	3.226	1.499	15.455	1

2018 m. Bendrovės sandoriai su susijusiomis šalimis ir likučiai 2018 m. gruodžio 31 sudarė:

Susijusios šalys	Gautinos	Mokėtinos	Pardavimai	Pirkimai	Finansinės	Finansinės
	sumos	sumos			veiklos	veiklos
	2018-12-31	2018-12-31	2018	2018	pajamos	šnaudos
					2018	2018
Dukterinės įmonės						
AB „Energijos skirstymo operatorius“	586.559	-	1.388	-	6.655	-
AB „Ignitis gamyba“	60	-	542	-	-	-
UAB „Energetikos paslaugų ir rangos organizacija“	1.250	-	74	-	151	-
UAB „Elektroninių mokėjimų agentūra“	3	-	33	-	-	-
UAB „Energijos tiekimas“	36.546	-	180	149	110	-
UAB „LITGAS“	10	-	102	-	11	-
UAB „Duomenų logistikos centras“	1	-	17	-	-	-
UAB „NT valdos“	13	-	93	184	186	-
UAB "Transporto valdymas"	21.608	8	-	79	225	-
UAB „Ignitis grupės paslaugų centras“	1.684	107	99	390	10	-
UAB „Lietuvos dujų tiekimas“	14.130	-	187	-	75	-
UAB „Verslo aptarnavimo centras“	29	109	157	593	1	-
UAB „VAE SPB“	-	-	3	-	-	-
UAB „Vilniaus kogeneracinė jėgainė“	29	-	98	-	23	-
UAB „EURAKRAS“	24.756	-	11	-	709	-
Tuuleenergia OU	21.059	-	4	-	760	-
UAB „Energijos sprendimų centras“	-	-	31	-	-	-
UAB „Kauno kogeneracinė jėgainė“	69	-	155	-	5	-
UAB „Vėjo gūsis“	29	-	-	-	-	-
UAB „Vėjo vatas“	2.693	-	-	-	8	-
Kitos susijusios šalys						
UAB "EPSO-G"	158.658	-	-	-	1.102	-
Viso	869.186	224	3.174	1.395	10.031	-

2019 m. gruodžio 31 d. Bendrovė apskaitė 806 tūkst. EUR vertės sumažėjimą, susijusį su 1.480 tūkst. Eur paskola, kurią Bendrovė suteikė dukterinei bendrovei UAB „Energetikos paslaugų ir rangos organizacija“ tarpusavio skolinimosi platformoje (angl. cash pool).

2018 m. gruodžio 31 d. Bendrovė apskaitė 806 tūkst. Eur atidėjinį, susijusį su garantija dukterinėms įmonėms už UAB „Energetikos paslaugų ir rangos organizacija“ tarpusavio skolinimosi platformoje gautas paskolas.

2019 m. ir 2018 m. paskelbti dividendai pateikti 39 pastaboje.

Sandorių su susijusiomis šalimis sąlygos

Atsiskaitymo terminai nustatomi nuo 15 iki 90 dienų. Skolų likučiai metų pabaigoje nėra užtikrinti įkeitimais, joms nėra skaičiuojamos palūkanos, o atsiskaitymai įvyksta pinigais. Nebuvo suteikta ar gauta jokių susijusių šalių gautinų ar mokėtinų sumų dengimo garantijų.

Išmokos pagrindiniams vadovams

	Grupė		Bendrovė	
	2019	2018	2019	2018
Atlyginimai ir kitos trumpalaikės išmokos vadovams	4.578	3.681	1.170	815
Iš jų: Išaitinės kompensacijos ir atlygis valdybos nariams	433	402	118	118
Vadovų skaičius	54	55	12	10

Vadovybe yra laikomi visų dukterinių bendrovių administracijos vadovai bei jų pavaduotojai.

42 Veiklos segmentai

Informacija apie veiklos segmentus atskleidžiama vadovaujantis tuo pačiu metodu, kuris naudojamas teikiant informaciją ūkio subjekto pagrindiniams sprendimus priimančiam asmeniui. Pagrindiniai sprendimus priimančias asmuo, kuris yra atsakingas už išteklių paskirstymą ir verslo segmentų veiklos rezultatų įvertinimą, yra Valdyba, kuri priima strateginius sprendimus.

2018 m. buvo patvirtinta nauja Grupės strategija. Šioje strategijoje numatytos keturios pagrindinės Grupės veiklos kryptys – strateginė generacija, žalioji generacija, sprendimai klientam ir skirstomojo tinklo operatoriaus veikla. Patvirtinus naują strategiją buvo imtasi veiksmų išgryninti numatytas veiklos kryptis, o taip pat ir atliktus pokyčius Grupės struktūroje, kurie buvo baigti įgyvendinti 2019 m. antrąjį ketvirtį, vadovybė veiklos rezultatus seka pagal segmentus, kurie atitinka Grupės strategijoje nurodytas veiklos kryptis:

- elektros energijos tiekimo ir skirstymo, bei dujų skirstymo segmentas pervadintas į Tinklai ar šiuo metu apima tik elektros bei dujų skirstymo veiklą, kurią vykdo AB „Energijos skirstymo operatorius“. Elektros energijos visuomeninio tiekimo veikla perleista sprendimų klientams segmentui, iš AB „Energijos skirstymo operatorius“ į UAB „Ignitis“;
- elektros energijos gamybos segmentas atskirtas į du segmentus – Lanksčioji gamyba ir Žalioji gamyba. Lanksčiosios gamybos segmento veiklą vykdo AB „Ignitis gamyba“ (išskyrus Kauno Algirdo Brazausko hidroelektrinę, Kruonio hidroakumuliacinę elektrinę ir Biokuro ir garo katilo katilinę). Žaliosios gamybos segmento veiklą vykdo AB „Ignitis gamyba“ Kauno Algirdo Brazausko hidroelektrinė, Kruonio hidroakumuliacinę elektrinę ir Biokuro ir garo katilo katilinė, UAB „Vilniaus kogeneracinė jėgainė“, UAB „Kauno kogeneracinė jėgainė“, UAB „Eurakras“, Tuuleenergia OÜ, UAB „Vėjo vatas“, UAB „Vėjo gūsis“, UAB „VVP Investment“, UAB „Ignitis renewables“, Pomerania Invall Sp.z.o.o;
- prekybos dujomis ir prekybos elektra segmentai sujungti į vieną segmentą pavadinimu Sprendimai klientams. Šią veiklą vykdo UAB „Ignitis“, UAB „Energijos tiekimas“ (iki 2019-05-31), Ignitis Eesti OÜ, Ignitis Latvija SIA, Ignitis Polska Sp.z o.o. Elektros energijos visuomeninio tiekimo veikla perimta iš tinklų segmentų, iš AB „Energijos skirstymo operatorius“ į UAB „Ignitis“.

Kitiems segmentams priskiriamos:

- aptarnaujančios veiklos (UAB „Ignitis grupės paslaugų centras“, UAB „Verslo aptarnavimo centras“)
- nepagrindinės veiklos (UAB „Energetikos paslaugų ir rangos organizacija“, UAB „Duomenų logistikos centras“, UAB „NT Valdos“, UAB „Transporto valdymas“);
- paslaugų įmonės (UAB „Elektroninių mokėjimų agentūra“, UAB „Gamybos optimizavimas“);
- taip pat patrunuojanti Bendrovė UAB „Ignitis grupė“, kuri nesudaro atskiro segmento, tačiau pateikiama atskirai, kadangi jos grynasis pelnas viršija 10% visų pelną (prieš eliminuojant koregavimus) generuojančių segmentų pelno. Įmonės, kurios Grupėje teikia palaikymo ir pagalbines paslaugas bei specialios paskirties įmonės sujungiami į vieną segmentą, nes jie atskirai netenkina veiklos segmentų pripažinimo kriterijų.

Palyginamieji 2018 m. duomenys yra atitinkamai patikslinti ir atskleisti.

Grupė turi vieną geografinį segmentą – Lietuvos Respubliką. Estijoje, Latvijoje ir Lenkijoje parduodamos elektros dalis yra nereikšminga Grupėi. Pagrindinis sprendimus priimančias asmuo stebi rezultatus remdamasis finansinėmis ataskaitomis, kurios yra parengtos naudojant tuos pačius apskaitos principus kaip ir sudaromos finansinės ataskaitos pagal TFAS, t. y. informacija apie pelną ar nuostolius, įskaitant nurodytas pajamas ir sąnaudas. Pagrindinis veiklos matavimo rodiklis yra pelnas prieš palūkanas, mokesčius, nusidėvėjimą ir amortizaciją (EBITDA – ne TFAS alternatyvus

veiklos rodiklis). Kitas veiklos rodiklis yra pakoreguotas pelnas prieš palūkanas ir mokesčius (EBIT – ne TFAS alternatyvus veiklos rodiklis). Abu rodikliai yra apskaičiuojami remiantis duomenimis, pateiktais finansinėse ataskaitose, parengtose pagal TFAS, patikslintais vadovybės pasirinktais elementais, kurie nėra apibrėžti TFAS.

Grupės vadovybė EBITDA skaičiuoja taip:

Grynosios pajamos (32, 33 pastabos) -
Veiklos sąnaudos +
Nusidėvėjimo ir amortizacijos sąnaudos (5, 6, 7, 26 pastabos) +
Aplinkos taršos leidimų perkainojimų ir atidėjinių sąnaudos (35 pastaba) +
Ilgalaikio turto vertės sumažėjimo sąnaudos (6, 20 pastabos) +
Ilgalaikio turto nurašymo sąnaudos (35 pastaba)

EBITDA

Grupės vadovybė EBIT skaičiuoja taip:

Grynosios pajamos (32, 33 pastabos) -
Veiklos sąnaudos +
Aplinkos taršos leidimų perkainojimų ir atidėjinių sąnaudos (35 pastaba) +
Ilgalaikio turto vertės sumažėjimo sąnaudos (6, 20 pastabos) +
Ilgalaikio turto nurašymo sąnaudos (35 pastaba)

EBIT

Vadovybės koregavimai naudojami apskaičiuojant koreguotą EBITDA ir EBIT:

Segmentas / vadovybės koregavimas	2019	2018
Tinklai		
AB „Energijos skirstymo operatorius“ laikinieji reguliavimo skirtumai	36.905	36.782
AB „Energijos skirstymo operatorius“ naujų prijungimų ir galios didinimų piniginio efekto atstatymas	12.236	11.083
Gauta kompensacija už praėjusius laikotarpius	(2.613)	-
Ilgalaikio turto pardavimo rezultatas	(609)	-
Ilgalaikių ir trumpalaikių gautinų sumų, atsargų bei kiti nurašymai ir vertės sumažėjimai	502	(15)
Lanksčioji gamyba		
AB „Ignitis gamyba“ laikinieji reguliavimo skirtumai	(6.279)	(4.449)
Gauta kompensacija už praėjusius laikotarpius vykdytus projektus	(9.276)	-
Laikinieji išvestinių finansinių priemonių tikrosios vertės svyravimai	431	-
Ilgalaikių ir trumpalaikių gautinų sumų, atsargų bei kiti nurašymai ir vertės sumažėjimai	(1.054)	370
Žalioji gamyba		
AB „Ignitis gamyba“ laikinieji reguliavimo skirtumai	544	(2.721)
Ilgalaikių ir trumpalaikių gautinų sumų, atsargų bei kiti nurašymai ir vertės sumažėjimai	(3)	15
Sprendimai klientams		
UAB „Ignitis“ laikinieji reguliavimo skirtumai	564	47.396
UAB „Ignitis“ ir UAB „Energijos tiekimas“ (iki 2019-05-31) laikinieji elektros ir dujų išvestinių finansinių priemonių tikrosios vertės svyravimai	16.373	(14.869)
UAB „LITGAS“ laikinieji reguliavimo skirtumai	-	4.496
Ilgalaikių ir trumpalaikių gautinų sumų, atsargų bei kiti nurašymai ir vertės sumažėjimai	3.808	869
Kiti segmentai ir konsolidavimo koregavimai		
Ilgalaikio turto pardavimo rezultatas	(595)	(4.526)
Ilgalaikių ir trumpalaikių gautinų sumų, atsargų bei kiti nurašymai ir vertės sumažėjimai	(1.968)	169
AB „Energijos skirstymo operatorius“ naujų vartotojų prijungimo piniginio efekto atstatymo konsolidavimo koregavimas	3.869	1.408
	52.835	76.008

Tinklų segmentas

Koreguotą EBITDA ir EBIT rezultatai apskaičiuojami pridėdant vadovybės koregavimus, kuriuos sudaro ankstesnių laikotarpių reguliuojamos veiklos pajamų perskaičiavimo įtaka dėl Valstybinės energetikos reguliavimo tarnybos (VERT) sprendimų ir atimant einamaisiais metais susidariusį skirtumą tarp VERT leistinos ir vadovybės vertinimu apskaičiuotos investicijų gražos. Vadovybės vertinimu koreguotą EBITDA ir EBIT rodikliai tiksliau atspindi rezultatus ir leidžia geriau palyginti rezultatus tarp laikotarpių, nes parodo, kiek grupė faktiškai uždirbo ataskaitiniais metais, eliminuojant VERT nustatytos leistinos ir faktinės praėjusių laikotarpių investicijų gražos skirtumus, kurie gali turėti tiek teigiamas, tiek neigiamas įtakos einamųjų metų rezultatams. 2019 m. praėjusių laikotarpių perskaičiuota suma sudarė 61.724 tūkst. Eur (2018 m. – 75.205 tūkst. Eur). Sumos yra pagrįstos VERT oficialiais sprendimais. 2019 m. einamųjų metų perskaičiavimas sudarė (24.819) tūkst. Eur (2018 m. – (38.423) tūkst. Eur). Einamųjų metų perskaičiavimo rezultatas yra paremtas lyginant vadovybės vertinimą, kylantį iš investicijų gražos, pateikiamos VERT, ir pagal jau turimą aktualią einamojo periodo finansinę ir veiklos informaciją.

Koreguoti EBITDA ir EBIT apima naujų vartotojų (toliau – NV) prijungimų ir galios didinimų pajamų apskaitos principų (15 TFAS) pakeitimus. Vadovybė šį koregavimą apskaičiuoja eliminuojant NV prijungimų ir galios didinimų atidėtasias pajamas ir pridėdant NV generuojamų einamųjų metų grynujų pinigų srautus. Tai įgalina geriau atspindėti ataskaitinio laikotarpio rezultatus ir tiksliau palyginti su praeitais laikotarpiais. Toks rodiklio apskaičiavimas parodo Grupės generuojamus pinigų srautus už NV suteiktas paslaugas per ataskaitinį laikotarpį, kai tos paslaugos buvo suteiktos, t. y. kai buvo įvykdyti sutartiniai įsipareigojimai klientams. 2019 m. Grupė gavo 21.660 tūkst. Eur piniginių įplaukų už naujų vartotojų prijungimą (2018 m. – 19.052 tūkst. Eur), būsimųjų laikotarpių pajamos sudarė 5.555 tūkst. Eur (2018 m. – 6.561 tūkst. Eur), kurios apskaičiuotos prie atskirųjų AB „Energijos skirstymo operatorius“ duomenų pridėjus skirstomųjų dujų tiekėjų tikrosios vertės konsolidavimo koregavimus konsoliduotose finansinėse ataskaitose.

Skaičiuojant koreguotus EBITDA ir EBIT, eliminuojama vienkartinė veiksmų įtaka ir ilgalaikio turto perleidimo rezultatas, nes jis nėra susijęs su pagrindine Grupės veikla, taip pat ir ilgalaikių ir trumpalaikių gautinų sumų, atsargų bei kiti nurašymai ir vertės sumažėjimai. Tai daroma siekiant tiksliau atspindėti ataskaitinio laikotarpio rezultatą ir geriau palyginti laikotarpių rezultatus.

2019 m. AB „Energijos skirstymo operatorius“ gavo 2.613 tūkst. Eur kompensaciją iš AB „Litgrid“ už skirstymo (taip pat ir sisteminio) paslaugas už 2016 m. sausio ir vasario laikotarpius. 2019 m. ilgalaikio materialaus turto perleidimo rezultatas buvo 609 tūkst. Eur. Ilgalaikių ir trumpalaikių gautinų sumų, atsargų bei kiti nurašymai ir vertės sumažėjimai 2019 m. sudarė 502 tūkst. Eur (2018 m. – (15) tūkst. Eur).

Lanksiosios gamybos segmentas

Koreguoti EBITDA ir EBIT rezultatai pateikiami po vadovybės koregavimų eliminuojant vienkartinę faktorių įtaką. Taip pat analizuojant Elektrėnų komplekso pajamų pokyčius (taip pat EBITDA ir EBIT) iš reguliuojamos veiklos, kurią teikia AB „Ignitis gamyba“, jeigu einamosios pajamos pripažintos, kad atitinka leidžiamąsias pajamas, apskaičiuotas pagal VERT metodologiją, apimant leidžiamas investicijų gražos ir faktinės paslaugų savikainos apimtį per atitinkamą periodą. Koregavimas apskaičiuotas pagal vadovybės vertinimą atsižvelgiant į faktines einamojo laikotarpio išlaidas, kurios 2019 m. buvo (6.279) tūkst. Eur (2018 m. – (4.449) tūkst. Eur). Taip pat AB „Ignitis gamyba“ 2019 m. gavo 9.276 tūkst. Eur kompensaciją iš Alstom Power Ltd už žalos atlyginimą, kuri buvo sukelta atliekant projekto įgyvendinimą UAB „Lietuvos elektrinė“ 2005-2009 m. Kompensacija eliminuota kaip vienkartinis faktorius, susijęs su praėjusiais periodais. Vadovybės nuomone, koreguoti EBITDA ir EBIT tiksliau atspindi veiklos rezultatus ir leidžia palyginti rezultatus tarp periodų, nes parodo sumas, kurios buvo iš tikrųjų uždirbtos Grupės per ataskaitinius metus eliminuojant skirtumus tarp VERT leidžiamos gražos ir tikrosios gražos, taip pat eliminuojant vienkartinį faktorius, kurie gali turėti tiek teigiamą, tiek neigiamą įtaką einamųjų metų rezultatams.

Koreguoti EBITDA ir EBIT apskaičiuoti eliminuojant finansinės padėties ataskaitoje apskaitomų išvestinių finansinių priemonių tikrosios vertės (ang. Mark to market) ir įsigijimo kainos skirtumą – nerealizuotą pelną. Vadovybės nuomone, atvirųjų išvestinių finansinių priemonių pozicijų rinkos vertės pokytis netiksliai atspindi šių finansinių instrumentų tikrąjį rezultatą, dėl vadovybės vertina tik uždarųjų pozicijų rezultatus – realizuotąjį pelną. Ši veikla segmente prasidėjo 2019 m. ir ši suma sudarė 431 tūkst. Eur.

Žaliosios gamybos segmentas

Visos sumos tūkstančiais eurų, jei nenurodyta kitaip

Koreguoti EBITDA ir EBIT rezultatai pateikiami po vadovybės koregavimų analizuojant Kruonio HAE, pajamų pokyčius (taip pat EBITDA ir EBIT) iš reguliuojamos veiklos, kurią teikia AB „Ignitis gamyba“, jeigu einamosios pajamos pripažintos, kad atitinka leidžiamąsias pajamas, apskaičiuotas pagal VERT metodologiją, apimant leidžiamos investicijų gražos ir faktinės paslaugų savikainos apimtį per atitinkamą periodą. Koregavimas apskaičiuotas pagal vadovybės vertinimą atsižvelgiant į faktines einamojo laikotarpio išlaidas, kurios 2019 m. buvo 544 tūkst. Eur (2018 m. – (2.721) tūkst. Eur). Vadovybės nuomone, koreguoti EBITDA ir EBIT tiksliau atspindi veiklos rezultatus ir leidžia palyginti rezultatus tarp periodų, nes parodo sumas, kurios buvo iš tikrųjų uždirbtos Grupės per ataskaitinius metus eliminuojant skirtumus tarp VERT leidžiamos gražos ir tikrosios gražos, taip pat eliminuojant vienkartinčius faktorius, kurie gali turėti tiek teigiamą, tiek neigiamą įtaką einamųjų metų rezultatams.

Sprendimų klientams segmentas

Koreguoti EBITDA ir EBIT apskaičiuoti eliminuojant nuokrypius, susidariusius reguliuojamoje dujų ir elektros tiekimo veikloje dėl variacijų tarp faktinių ir planuotų įsigijimo kainų ir kitų komponentų, įtrauktų į naudojamą VERT kainų nustatymo metodologiją. Šie koregavimai gali turėti tiek teigiamą, tiek neigiamą įtaką einamųjų metų rezultatui ir leidžia atspindėti ataskaitinio periodo rezultatą tiksliau ir geriau palyginti su buvusiais laikotarpiais. 2019 m. apskaičiuotas efektas buvo neigiamas ir pagal vadovybės vertinimą sudarė 564 tūkst. Eur. 2018 m. – efektas buvo neigiamas ir sudarė 47.396 tūkst. Eur.

Koreguoti EBITDA ir EBIT apskaičiuoti eliminuojant nuokrypius, susidariusius iš skirtumų tarp planuotos ir faktinės SGD įsigijimo ir realizavimo kainų, kiekių ir kitų variacijų, kurios atsiranda per metus tarp išlaidų, įtrauktų į saugumo dedamosios komponentą, apskaičiuotą pagal VERT metodologiją, ir faktiškai aptirtų išlaidų ir gautų pajamų. 2018 m. šie skirtumai sudarė 4.496 tūkst. Eur.

Koreguoti EBITDA ir EBIT patikslinti dėl laikinųjų išvestinių finansinių priemonių rinkos vertės pokyčių, susijusių su kitais laikotarpiais (įskaitant sutartis, kurios yra sudarytos einamuoju laikotarpiu, tačiau yra susijusios su ateities laikotarpiais). Grupė naudoja išvestines finansines priemones dėl dujų ir elektros tiekimo sutarčių ekonominio apsidraudimo, nepaisant to, nepilnai taiko apsidraudimo sandorių apskaitą, dėl to vadovybė eliminuoja juos, kai analizuoja einamojo periodo rezultatus. 2019 m. susiję eliminavimai sudarė 16.373 tūkst. Eur (2018 m. – (14.869) tūkst. Eur).

Vadovybės retrospektyviniai koregavimai ir koreguota EBITDA ir EBIT praėjusiam finansiniam periodui

2019 m. Grupė pakeitė finansines ataskaitas, išleistas už 12 mėnesių periodą, pasibaigusį 2018 m. gruodžio 31 d., atitinkamai vadovybė peržiūrėjo vadovybės koregavimus, kurie buvo pritaikyti 2018 m. segmentams, pateiktus lentelėje žemiau:

Segmentas	2018 (peržiūrėta)	2018 (pritaikyta)	Patikslinimas
Tinklai	47.865	79.807	(31.942)
Lanksčioji gamyba	(4.449)	-	(4.449)
Žalioji gamyba	(2.721)	-	(2.721)
Sprendimai klientams	37.023	(5.805)	42.828
Kiti segmentai	(4.526)	-	(4.526)
Konsolidavimo koregavimai	1.408	-	1.408
Iš viso	74.600	74.002	598

- Tinklų segmentui skirti vadovybės koregavimai peržiūrėti dėl pasikeitimų apskaitos metodų taikyme dėl naujų klientų prijungimo pajamų pripažinimo (pastaba 4.27) ir reguliuojamų pajamų iš visuomeninio tiekimo perdavimo Sprendimų klientams segmentui;
- Lanksčiosios ir žaliosios gamybos segmentams skirti vadovybės koregavimai peržiūrėti dėl klaidos taisymo (pastaba 4.26) ir paskesnio reguliuojamų pajamų perskaičiavimo;
- Sprendimų klientams segmentui skirti vadovybės koregavimai peržiūrėti dėl reguliuojamų pajamų iš visuomeninio tiekimo perėmimo iš Tinklų segmento;
- Kitiems segmentams skirti vadovybės koregavimai peržiūrėti dėl papildomų koregavimų, atliktų vadovybės eliminuojant ilgalaikio turto perleidimo rezultata.

Už metus, pasibaigusius 2019 m. gruodžio 31 d.

Visos sumos tūkstančiais eurų, jei nenurodyta kitaip

Grupės informacija apie segmentus už 2019 m. yra pateikiama žemiau:

2019	Tinklai	Lanksčioji gamyba	Žalioji gamyba	Sprendimai klientams	Kiti segmentai		Konsolidavimo koregavimai ir tarpusavio sandorių eliminavimai	Vadovybės koreguoti duomenys	Vadovybės koregavimai	Nekoreguoti duomenys
					Patronuojanti Bendrovė	Kiti segmentai				
Pajamos iš išorės klientų	459.712	64.575	83.813	519.865	25	10.318	3.869	1.142.177	(51.550)	1.090.627
<i>Pajamos pagal sutartis su klientais</i>	454.976	63.451	83.496	526.928	2	8.654	3.869	1.141.376	(62.029)	1.079.347
<i>Kitos pajamos iš jų dividendų pajamos</i>	4.736	1.124	317	(7.063)	23	1.664	-	801	10.479	11.280
<i>iš jų dividendų pajamos</i>	-	-	-	-	-	-	-	-	-	-
Pajamos tarp segmentų	5.056	689	1.636	9.858	29.201	36.906	(83.346)	-	-	-
<i>Pajamos pagal sutartis su klientais</i>	4.696	563	81	9.503	3.281	16.517	(34.641)	-	-	-
<i>Kitos pajamos iš jų dividendų pajamos</i>	360	126	1.555	355	25.920	20.389	(48.705)	-	-	-
<i>iš jų dividendų pajamos</i>	-	-	1.870	12	25.918	4	(27.804)	-	-	-
Pajamos iš viso	464.768	65.264	85.449	529.723	29.226	47.224	(79.477)	1.142.177	(51.550)	1.090.627
Elektros, dujų prekybai ir susijusių paslaugų pirkimai, dujų ir mazuto pirkimai	(183.335)	(28.391)	(27.698)	(500.494)	-	(3.980)	9.242	(734.656)	-	(734.656)
Darbo užmokestis ir susijusios sąnaudos	(46.000)	(6.305)	(4.391)	(4.925)	(5.582)	(19.783)	-	(86.986)	-	(86.986)
Remontų ir priežiūros sąnaudos	(21.745)	(4.885)	(2.367)	(3)	-	(834)	36	(29.798)	-	(29.798)
Kitos sąnaudos	(33.200)	(3.651)	(5.681)	(13.632)	(1.890)	(13.770)	40.722	(31.102)	(1.285)	(32.387)
EBITDA	180.488	22.032	43.442	10.657	(4.164)	8.853	(1.673)	259.635	(52.835)	206.800
iš jų:										
Nusidėvėjimas ir amortizacija	(81.620)	(11.592)	(12.693)	(6.884)	(273)	(3.408)	6.582	(109.888)	-	(109.888)
EBIT	98.868	10.440	30.749	3.773	(4.437)	5.445	4.909	149.747	(52.835)	96.912
Ilgalaikio materialaus turto vertės sumažėjimo sąnaudos ir nurašymai	(8.210)	(275)	-	-	-	(5.163)	(41)	(13.689)	-	(13.689)
Ilgalaikių ir trumpalaikių gautinų sumų, atsargų bei kiti nurašymai ir vertės sumažėjimai	(502)	1.054	3	(3.808)	11.653	56	(9.741)	(1.285)	1.285	-
Aplinkos taršos leidimų perkainojimas	-	(431)	-	-	-	-	-	(431)	-	(431)
Veiklos pelnas (nuostoliai)	90.156	10.788	32.622	(23)	33.134	342	(32.677)	134.342	(51.550)	82.792
Finansinės veiklos pajamos	27	373	589	825	15.502	99	(15.222)	2.193	-	2.193
Finansinės veiklos sąnaudos	(10.265)	(792)	(2.710)	(1.655)	(17.015)	(523)	14.127	(18.833)	-	(18.833)
Susijusių įmonių rezultatas	292	215	-	-	-	-	(507)	-	-	-
Pelnas prieš apmokestinimą	80.210	10.584	30.501	(853)	31.621	(82)	(34.279)	117.702	(51.550)	66.152
Pelno mokestis	(6.866)	42	(4.713)	(238)	(314)	91	267	(11.731)	4.554	(7.177)
Grynasis pelnas (nuostoliai)	73.344	10.626	25.788	(1.091)	31.307	9	(34.012)	105.971	(46.996)	58.975
Ilgalaikis materialus, nematerialus ir naudojimo teise valdomas turtas	1.628.771	392.012	546.704	42.974	2.798	22.885	(84.546)	2.551.598	-	2.551.598
Investicinis turtas	181.371	434	256.519	2.088	36	15.207	-	455.655	-	455.655
Grynoji skola	657.710	(43.151)	278.479	91.188	869.799	27.447	(914.971)	966.501	-	966.501
Koreguota EBITDA	180.488	22.032	43.442	10.657	(4.164)	8.853	(1.673)	259.635		
Vadovybės koregavimai (pajamoms)	(45.919)	15.124	(544)	(16.937)	-	595	(3.869)	(51.550)		
Vadovybės koregavimas dėl ilgalaikių ir trumpalaikių gautinų sumų, atsargų bei kitų nurašymų ir vertės sumažėjimų	(502)	1.054	3	(3.808)	11.653	56	(9.741)	(1.285)		
EBITDA korekcijos iš viso	(46.421)	16.178	(541)	(20.745)	11.653	651	(13.610)	(52.835)		
EBITDA	134.067	38.210	42.901	(10.088)	7.489	9.504	(15.283)	206.800		

Už metus, pasibaigusius 2019 m. gruodžio 31 d.

Visos sumos tūkstančiais eurų, jei nenurodyta kitaip

Grupės informacija apie segmentus už 2018 m. yra pateikiama žemiau:

2018	Tinklai	Lanksčioji gamyba	Žalioji gamyba	Sprendimai klientams	Kiti segmentai		Konsolidavimo koregavimai ir tarpusavio sandorių eliminavimai	Vadovybės koreguoti duomenys	Vadovybės koregavimai	Nekoreguoti duomenys
					Patronuojanti Bendrovė	Kiti segmentai				
Pajamos iš išorės klientų	429.066	63.585	75.611	562.368	703	11.919	1.408	1.144.660	(74.600)	1.070.060
<i>Pajamos pagal sutartis su klientais</i>	429.013	58.907	75.608	533.505	-	4.964	1.408	1.103.405	(79.127)	1.024.278
<i>Kitos pajamos iš jų dividendų pajamos</i>	53	4.678	3	28.863	703	6.955	-	41.255	4.527	45.782
Pajamos tarp segmentų	11.073	(648)	946	67.371	70.566	53.087	(202.395)	-	-	-
<i>Pajamos pagal sutartis su klientais</i>	3.856	(216)	946	62.207	3.188	29.830	(99.811)	-	-	-
<i>Kitos pajamos iš jų dividendų pajamos</i>	7.217	(432)	-	5.164	67.378	23.257	(102.584)	-	-	-
	-	-	-	20	67.378	10	(67.408)	-	-	-
Pajamos iš viso	440.139	62.937	76.557	629.739	71.269	65.006	(200.987)	1.144.660	(74.600)	1.070.060
Elektros, dujų prekybai ir susijusių paslaugų pirkimai, dujų ir mazuto pirkimai	(184.564)	(34.444)	(29.951)	(608.668)	-	(13.715)	76.335	(795.007)	-	(795.007)
Darbo užmokestis ir susijusios sąnaudos	(41.542)	(6.284)	(3.068)	(3.587)	(5.067)	(22.970)	2.777	(79.741)	-	(79.741)
Remontų ir priežiūros sąnaudos	(13.810)	(4.954)	(1.631)	-	-	(1.744)	941	(21.198)	-	(21.198)
Kitos sąnaudos	(31.378)	(3.935)	(3.843)	(10.794)	(1.357)	(23.263)	47.142	(27.428)	(1.408)	(28.836)
EBITDA	168.845	13.320	38.064	6.670	(2.533)	3.304	(6.384)	221.286	(76.008)	145.278
iš jų:										
Nusidėvėjimas ir amortizacija	(57.352)	(11.656)	(10.810)	(1.122)	(7)	(6.514)	(202)	(87.663)	-	(87.663)
EBIT	111.493	1.664	27.254	5.548	(2.540)	(3.210)	(6.586)	133.623	(76.008)	57.615
Ilgalaikio materialaus turto vertės sumažėjimo sąnaudos ir nurašymai	(54.330)	(501)	-	(5)	(11.198)	(2.591)	(18.316)	(86.941)	-	(86.941)
Ilgalaikių ir trumpalaikių gautinų sumų, atsargų bei kiti nurašymai ir vertės sumažėjimai	15	(370)	(15)	(869)	(6.815)	(76)	6.722	(1.408)	1.408	-
Aplinkos taršos leidimų perkainojimas	-	8.933	-	-	-	-	-	8.933	-	8.933
Veiklos pelnas (nuostoliai)	57.178	9.726	27.239	4.694	46.825	(5.867)	(85.588)	54.207	(74.600)	(20.393)
Finansinės veiklos pajamos	89	168	12	380	10.069	42	(9.139)	1.621	-	1.621
Finansinės veiklos sąnaudos	(6.627)	(1.568)	(1.452)	(880)	(12.169)	(999)	8.796	(14.899)	-	(14.899)
Susijusių įmonių rezultatas	179	123	-	-	-	-	(302)	-	-	-
Išvestinių finansinių priemonių perkainojimas ir uždarymo rezultatai	-	-	-	-	(572)	(1)	-	(573)	-	(573)
Pelnas prieš apmokestinimą	50.819	8.449	25.799	4.194	44.153	(6.825)	(86.233)	40.356	(74.600)	(34.244)
Pelno mokestis	32.303	(10.786)	(3.654)	(3.366)	10.053	(976)	35.038	58.612	(46.339)	12.273
Grynasis pelnas (nuostoliai)	83.122	(2.337)	22.145	828	54.206	(7.801)	(51.195)	98.968	(120.939)	(21.971)
Ilgalaikis materialus, nematerialus ir naudojimo teise valdomas turtas	1.506.852	401.774	320.959	42.651	2.301	22.370	(99.192)	2.197.715	-	2.197.715
Investicijos	271.283	1.459	132.817	312	1.887	21.517	-	429.275	-	429.275
Grynoji skola	625.213	(22.972)	94.770	38.838	776.137	15.385	(791.352)	736.019	-	736.019
Koreguota EBITDA	168.845	13.320	38.064	6.670	(2.533)	3.304	(6.384)	221.286		
Vadovybės koregavimai (pajamoms)	(47.865)	4.449	2.721	(37.023)	-	4.526	(1.408)	(74.600)		
Vadovybės koregavimas dėl ilgalaikių ir trumpalaikių gautinų sumų, atsargų bei kitų nurašymų ir vertės sumažėjimų	15	(370)	(15)	(869)	(6.815)	(76)	6.722	(1.408)		
EBITDA korekcijos iš viso	(47.850)	4.079	2.706	(37.892)	(6.815)	4.450	5.314	(76.008)		
EBITDA	120.995	17.399	40.770	(31.222)	(9.348)	7.754	(1.070)	145.278		

43 Verslo jungimai

Remiantis Bendrovės Valdybos ir dukterinės įmonės UAB „Ignitis Renewables“ sprendimais, UAB „Ignitis Renewables“ 2019 m. gegužės 27 d. sudarė akcijų pirkimo-pardavimo sutartį dėl 100 proc. Pomerania Invall Sp. z o.o. akcijų įsigijimo. Bendrovė įsigijo netiesioginį Pomerania Invall Sp. z o.o 100% akcijų paketą, nes Bendrovės dukterinė įmonė UAB „Ignitis Renewables“ valdo 100 proc. Pomerania Invall Sp. z o.o., o Bendrovė valdo 100 proc. UAB „Ignitis Renewables“ akcijų. 2019 m. rugsėjo 30 d. nuosavybės teisė visiškai priklausė dukterinei įmonei UAB „Ignitis Renewables“. Bendra investicijų į „Pomerania Invall Sp. z o.o.“ vertė yra 20.470 tūkst. Eur. 2019 m. gruodžio 31 d. investicija buvo pilnai apmokėta.

Grupė pritaikė įsigijimo metodą šių verslo jungimų apskaitai pagal 3 TFAS nuostatas. Taikant įsigijimo metodą, įsigijimo savikaina yra vertinama bendra tikrosios vertės suma, kurią sudaro mainais už įsigijamo verslo kontrolę suteikto turto, prisiimtų įsipareigojimų bei išleistų nuosavybės priemonių tikroji vertė mainų diena.

Verslo jungimų metu Grupė identifikavo, kad skirtumas tarp verslų įsigijimo kainos ir įsigyto gryojo turto tikrosios vertės sudaro prestižą ir/ar galimai yra įsigytas vienas ir/ar keli turto vienetai.

2019 m. gruodžio 31 d. Grupės vadovybė baigė vertinti pirminę verslo jungimų apskaitą.

Verslo jungimo metu Pomerania Invall Sp. z o.o. turto ir įsipareigojimų tikrosios vertės buvo:

	Pomerania Invall Sp. z o.o.
Ilgalaikis materialusis turtas	7.314
Per vienerius metus gautinos sumos	92
Pinigai ir pinigų ekvivalentai	6
Ilgalaikiai įsipareigojimai	(7.385)
Trumpalaikiai įsipareigojimai	(83)
Grynasis turtas	(56)
Kiti koregavimai	36
Identifikuotas kitas ilgalaikis nematerialusis turtas (5 pastaba)	24.390
Atidėtojo pelno mokesčio įsipareigojimas	(3.900)
Sumokėtas atlygis	20.470
Grynieji patrunuojamos įmonės įsigijimo pinigų sratai	(20.470)
Pinigai sumokėti akcijų parduotojams	(7.209)
Pinigai sumokėti gražinant paskolas akcijų parduotojams	6
Pinigai ir pinigų ekvivalentai įgytoje bendrovėje	(292)
Pinigai sumokėti už paslaugas, susijusias su įsigijimu	(27.965)
Grynasis pinigų srautas	(27.965)

2018 m. spalio 10 d. Lietuvos Respublikos konkurencijos taryba priėmė sprendimą leisti vykdyti koncentraciją Bendrovei įsigyjant 100 proc. UAB „Vėjo vatas“ ir 100 proc. UAB „Vėjo gūsis“ akcijų ir įgyjant vienvaldę pastarųjų bendrovių kontrolę pagal pateiktą pranešimą apie koncentraciją. 2018 m. lapkričio 5 d. Bendrovė sudarė akcijų pirkimo – pardavimo sutartis dėl 100 proc. UAB „Vėjo vatas“ ir UAB „Vėjo gūsis“ įmonių akcijų paketo ir akcininko reikalavimo teisių įsigijimo. Bendrovės investicija į UAB „Vėjo vatas“ sudarė 6.132 tūkst. Eur, investicija į UAB „Vėjo gūsis“ sudarė 12.919 tūkst. Eur. Abi investicijos 2018 m. gruodžio 31 d. buvo pilnai apmokėtos.

Po UAB „Vėjo vatas“, UAB „Vėjo gūsis“ ir UAB „VVP Investment“ įsigijimo Grupė turėjo 12 mėnesių laikotarpį, kad įvertintų ir pripažintų turto ir įsipareigojimų tikrąją vertę. Šių verslo jungimų metu buvo identifikuotas UAB „Vėjo vatas“, UAB „Vėjo gūsis“ ir UAB „VVP investment“ turtas bei įsipareigojimai, kurių tikrosios vertės įsigijimo momentui buvo tokios:

	UAB "Vėjo vatas"	UAB "Vėjo gūsis"	UAB "VVP Investment"	Iš viso
Ilgalaikis materialusis turtas	16.488	20.117	7	36.612
Kitos ilgalaikės gautinos sumos	267	389	2	658
Atsargos ir išankstiniai apmokėjimai	53	22	48	123
Per vienerius metus gautinos sumos	259	373	-	632
Pinigai ir pinigų ekvivalentai	172	357	-	529
Paskolos ir ilgalaikiai įsipareigojimai	(10.130)	(9.258)	(157)	(19.545)
Trumpalaikiai įsipareigojimai	(2.744)	(589)	(88)	(3.421)
Grynasis turtas	4.365	11.411	(188)	15.588
Prestižas, susidaręs verslo jungimo metu	-	-	2.150	2.150
Kiti koregavimai	42	244	-	286
Identifikuotas kitas ilgalaikis nematerialusis turtas	1.990	1.490	-	3.480
Atidėtojo pelno mokesčio įsipareigojimas	(265)	(226)	-	(491)
Įsipareigojimas už akcijų įsigijimą	-	-	(725)	(725)
Sumokėtas atlygis	6.132	12.919	1.237	20.288
Grynasis pinigų srautas įsigijus dukterines įmones:				
Pinigai sumokėti akcijų parduotojams	(6.132)	(12.919)	(1.237)	(20.288)
Pinigai sumokėti už akcijų parduotojų paskolas	(2.547)	-	-	(2.547)
Pinigai ir pinigų ekvivalentai įgytoje bendrovėje	172	357	-	529
Grynasis pinigų srautas	(8.507)	(12.562)	(1.237)	(22.306)

UAB „Vėjo vatas“, UAB „Vėjo gūsis“ ir UAB „VVP Investment“ grynasis rezultatas ir pajamos, eliminavus sandorius su įmonių grupėmis, yra apskaitomi 2019 m. Grupės finansinėse ataskaitose:

	Vėjo vatas UAB	Vėjo gūsis UAB	VVP Investment UAB	Iš viso
Pajamos pagal sutartis su klientais	1	-	-	1
Grynasis pelnas (nuostoliai)	(2.097)	(2.658)	-	(4.755)

44 Įvykiai po balanso datos

Verslo jungimas

2019 m. gruodžio 31 d. užbaigtas Bendrovės dukterinių bendrovių UAB Verslo aptarnavimo centras ir UAB „Ignitis grupės paslaugų centras“ reorganizavimas – UAB Verslo aptarnavimo centras prijungtas prie UAB „Ignitis grupės paslaugų centras“. 2020 m. sausio 2 d. UAB Verslo aptarnavimo centras išregistruotas iš Juridinių asmenų registro.

Informacija apie reorganizavime dalyvavusią bendrovę (UAB Ignitis grupės paslaugų centras UAB) ir bendrovę, kuri buvo reorganizuota (UAB Verslo aptarnavimo centras) prieš ir po reorganizavimo 2020 m. sausio 1 d.:

	Prieš reorganizavimą		Po reorganizavimo
	UAB Ignitis grupės paslaugų centras	UAB Verslo aptarnavimo centras	UAB Ignitis grupės paslaugų centras
Išstatinis kapitalas (EUR)	6.960.000	580.000	7.914.645
Akcijų skaičius (vnt.)	24.000.000	2.000.000	27.291.878
Akcijos nominali vertė (EUR)	0,29	0,29	0,29

UAB Ignitis grupės paslaugų centras akcininkų sąrašas 2019 m. gruodžio 31 d. ir 2020 m. sausio 1 d.:

Akcininkas	2019 m. gruodžio 31 d.			2020 m. sausio 1 d.		
	Akcijų skaičius	Akcinis kapitalas, Eur	%	Akcijų skaičius	Akcinis kapitalas, Eur	%
UAB „Ignitis grupė“	12.008.705	3.482.525	50,0363	13.772.749	3.994.097	50,4646
AB „Energijos skirstymo operatorius“	6.442.270	1.868.258	26,8428	7.204.405	2.089.277	26,3976
AB „Ignitis gamyba“	5.341.548	1.549.049	22,2565	5.855.347	1.698.051	21,4545
UAB Ignitis	202.477	58.718	0,8436	459.377	133.220	1,6832
UAB Verslo aptarnavimo centras	5.000	1.450	0,0208	-	-	-
Iš viso	24.000.000	6.960.000	100	27.291.878	7.914.645	100

Šis asocijuotų įmonių reorganizavimas neturėjo jokios įtakos nei Grupės finansinei būklei, nei veiklos rezultatams, nes pasikeitė tik akcininkų teisinė sudėtis. Vykdamas reorganizaciją, dalis UAB Verslo aptarnavimo centras klientų aptarnavimo veiklos buvo perduota AB „Energijos skirstymo operatorius“ ir UAB „Ignitis“.

Pradinis viešas siūlymas

2020 m. kovo 23 d. Bendrovė gavo jos vienintelio akcininko teises įgyvendinančios Lietuvos Respublikos finansų ministerijos raštą, kuriuo Bendrovės prašoma ruošti pirminiam viešam akcijų siūlymui (*ang. Initial public offering*; toliau – IPO), pasirinkti naujai išleidžiamos akcijų emisijos laikotarpį atsižvelgiant į situaciją kapitalo rinkose ir atlikti kitus susijusius veiksmus bei parengti dokumentus. Bendrovė IPO pasiruošti turėtų iki 2020 m. rugsėjo mėnesio.

Raštas buvo pateiktas vadovaujantis Lietuvos Respublikos Vyriausybės ir Nacionalinio saugumo objektų apsaugos koordinavimo komisijos 2020 m. kovo 18 d. priimtais nutarimais, kuriais patvirtinamas bendrovės pertvarkymas iš uždarnosios akcinės bendrovės (UAB) į akcinę bendrovę

(AB). Siekdama įgyvendinti IPO šiuo nutarimu, Vyriausybė taip pat sutarė, kad bendrovės įstatinis kapitalas bus padidintas papildomais įnašais išleidžiant naujas paprastasias vardines nematerialias akcijas. Akcijos turėtų būti viešai platinamos tokiu kiekiu, kad padidinus įstatinį kapitalą, ne mažiau kaip 2/3 akcijų ir balsų visuotiniame akcininkų susirinkime priklausytų Lietuvos Respublikai.

Įvykiai, susiję su bylinėjimusi ir ieškiniais

Vilniaus miesto apylinkės teismas ir Vilniaus regiono apylinkės teismas 2020 m. kovo 18 d. priėmė nutartis, kuriomis tenkino smulkiųjų Bendrovės dukterinių įmonių AB „Energijos skirstymo operatorius“ (toliau – ESO) ir AB „Ignitis gamyba“ (toliau – GEN) akcininkų pareiškimus dėl ieškinių atsisakymo ir civilines bylas nutraukė. Šių nutarčių priėmimas buvo įgyvendintas po 2020 m. kovo 17 d., kai buvo pasirašyta taikos sutartis tarp bendrovės ir Investuotojų asociacijos, atstovaujančios smulkiuosius akcininkus. Šia sutartimi Bendrovė įsipareigojo: (i) priimti sprendimus dėl siūlymo mokėti dividendus už 2019 metus ESO ir /arba GEN akcininkams; (ii) kiekvienas mažumos akcininkas, kuris pardavė savo akcijas bendrovei, galės įsigyti bendrovės akcijų tokiu dydžiu, kuris yra lygus akcininko turimų akcijų skaičiui, padaugintam iš bendrovės viešai siūlomos kainos pridėjus išmokėtų 2020 m. dividendų sumą už 2019 m., proporcingai akcininko turimų akcijų skaičiui. ESO ir GEN oficialių siūlymų cirkuliaruose, kurie 2020 m. kovo 30 d. buvo patvirtinti Lietuvos banko, nurodoma, kad už vieną ESO akciją turi būti sumokėta 0,880 EUR, o už vieną GEN akciją reikia sumokėti iki 0,640 Eur.

COVID 19 pandemija

2020 m. sausio 30 d. Pasaulio sveikatos organizacija (PSO) dėl COVID-19 protrūkio paskelbė pasaulinę ekstremalią situaciją, o 2020 m. kovo 11 d. ligos plitimą įvardijo kaip pandemiją. Europos Sąjungoje apie COVID 19 protrūkį buvo pranešta 2020 m. sausio 31 d. Italijoje. 2020 m. vasario 26 d. dėl COVID 19 grėsmės Lietuvos Respublikos vyriausybė šalyje paskelbė ekstremalią situaciją, o 2020 m. kovo 14 d. priėmė nutarimą Nr. 207 Dėl karantino Lietuvos Respublikoje paskelbimo, kurio pagrindu visoje Lietuvos Respublikos (toliau – LR) teritorijoje buvo paskelbtas karantinas nuo 2020 m. kovo 16 d. iki balandžio 27 d. su galimybe jį pratęsti. Karantino metu šalyje yra:

- Atribotas gyventojų judėjimas per sieną ir šalies viduje (prekių judėjimas neribojamas)
- Atribotos viešojo ir privataus sektoriaus veiklos
- Stabdomi ugdymo ir vaikų priežiūros procesas bei švietimo veikla visose švietimo įstaigose
- Nustatytas sveikatos priežiūros įstaigų darbo organizavimas ir kt.

Valstybei paskelbus ekstremalią situaciją ir karantiną LR Seimas ypatingos skubos tvarka priėmė pakeitimus, skirtus išsaugoti darbo vietas ir padėti gyventojams. Taip pat, 2020 kovo mėn. 16 d. LR Vyriausybės pasitarimo sprendimu (protokolas Nr. 14) buvo priimtas Ekonomikos skatinimo ir COVID 19 plitimo sukeltų pasekmių mažinimo priemonių įgyvendinimo planas (toliau – Planas), kuriame numatytos priemonės dėl tiek gyventojų, tiek verslo pajamų bei likvidumo išsaugojimo ir ekonomikos skatinimo, kurių viena yra sudaryti galimybę atidėti arba dalimis išdėstyti įmokų už sunaudotą elektros energiją ir gamtines dujas mokėjimą Grupės dukterinei bendrovei UAB „Ignitis“. Tai reiškia, kad bendrovė UAB „Ignitis“ tiesiogiai patirs mokėjimų už paslaugas klientams vėlavimą.

Grupės vadovybė nuo 2020 m. kovo 16 d. nurodė visiems Grupėje dirbantiems darbuotojams, kurie turi galimybę dirbti nuotoliniu būdu, nesant būtinybei nevykti į darbo vietas biuruose, o susitikimus organizuoti telekonferencijos IT programų pagalba. Grupėje yra sudarytos visos sąlygos efektyviam darbui nuotoliniu būdu ir nėra patiriami jokie darbuotojų tiesioginių funkcijų atlikimo sutrikimai. Grupė karantino laikotarpiu griežtai laikosi visų LR Vyriausybės pateiktų rekomendacijų dėl COVID 19 galimos grėsmės.

Finansinis poveikis

Galimas finansinis poveikis Grupės veiklai dėl aukščiau aprašytos situacijos, susiklosčiusios tiek pasaulyje, tiek Lietuvoje, bei dėl LR Vyriausybės priimtų nutarimų dėl COVID 19 plitimo sukeltų pasekmių mažinimo priemonių įgyvendinimo plano, yra pateikiamas žemiau:

Sritis	Galimas finansinis poveikis po atskaitinio laikotarpio pabaigos
--------	---

Tiesioginė įtaka

Pinigų srautai iš mokėjimų už elektrą ir dujas, atsiskaitymų vėlavimas, susitarimai dėl ilgesnių skolų apmokėjimo terminų

Vadovaujantis Lietuvos Respublikos Vyriausybės rekomendacijomis, teikiame specialius mokėjimų atidėjimus klientams, kurie susidūrė su finansiniais sunkumais dėl paskelbto karantino. Priimame ir analizuojame privačių ir verslo klientų prašymus atidėti mokėjimą už elektros ir dujų paskirstymą ir tiekimą individualiai, o sprendimus priimame neviršijant numatytos sumos.

Netiesioginė įtaka

Blogų skolų procento išaugimas nuo pradėtų skolų

Priklausomai nuo karantino trukmės didės kiliančių pasekmių finansinis poveikis, tačiau atsižvelgus į viešai ekspertų aptariamus labiausiai tikėtinus COVID-19 plitimo scenarijus, tai neturėtų kelti grėsmės veiklos tęstinumui. Pagrįstų ar reikšmingų prielaidų finansinių atskaitų išleidimo datai nebuvo galima patikimai identifikuoti.

Pinigų srautai dėl elektros ir dujų vartojimo sumažėjimo karantino laikotarpiu ir lėtesnis vartojimo atsistatymas jam pasibaigus

Elektros ir dujų vartojimo neigiama įtaka pasireiškė galimai verslo segmente ir iš dalies bus kompensuota išaugusiu elektros vartojimu privačių klientų segmente, tačiau tai neturėtų kelti grėsmės veiklos tęstinumui. Pagrįstų ar reikšmingų prielaidų finansinių atskaitų išleidimo datai nebuvo galima patikimai identifikuoti.

Pinigų srautai susiję su vystomų didelių infrastruktūrinių projektų (naujų jėgainių statyba ir vystymas) vėlavimo rizika

Priklausomai nuo karantino trukmės galėtų kilti projektų vėlavimo rizika dėl tiekimo grandinės sutrikimų ar atsiradus prielaidoms kritines funkcijas atliekančių darbuotojų užsikrėtimo COVID 19 rizikai. Teigiama įtaka pinigų srautams galėtų būti dėl vėlesnių investicijų, tačiau atitinkamai nusikeltų planuotas pajamų uždirbimas ir pinigų srauto gavimas iš operacijų, susijusių su įgyvendinamu projektu. Tačiau tai neturėtų kelti grėsmės veiklos tęstinumui. Pagrįstų ar reikšmingų prielaidų finansinių atskaitų išleidimo datai nebuvo galima patikimai identifikuoti.

Kiti LR Vyriausybės priimti nutarimai dėl COVID 19 protrūkio grėsmės suvaldymo Plano įgyvendinimo Grupės veiklai tiesioginio poveikio neturėjo. Netiesioginis finansinis poveikis negali būti patikimai įvertintas dėl kol kas trumpo laikotarpio, kuris praėjo nuo priimtų nutarimų dienos iki atskaitų išleidimo datos.

Įtaka veiklos tęstinumui

Vadovybė, vertindama Grupės veiklos tęstinumo rizikas, atsižvelgė į atskaitų išleidimo metu egzistuojantį COVID 19 protrūkio sukeltą neaiškumą dėl ateityje galimo poveikio Grupės veiklai. Grupės vadovybė įvertino pinigų srautų, paslaugų ar prekių tiekimo, finansavimo šaltinių pritraukimo galimus sutrikimus, elektros ir dujų vartojimo galimą sumažėjimą dėl ekonomikos sulėtėjimo, kritines funkcijas atliekančių darbuotojų užsikrėtimo COVID 19 riziką ir vykdomų projektų vėlavimo riziką pasitelkdama visą šių finansinių atskaitų išleidimo metu prieinamą informaciją apie COVID 19 keliamas grėsmes ateityje, nenustatė jokių aplinkybių, galinčių kelti abejones tiek dėl visos Grupės veiklos, tiek dėl atskirų Grupės priklausančių įmonių tęstinumo.

Yra rizika ir tikimybė, kad dėl COVID 19 protrūkio ilgiau nei 3 mėn. galėtų būti pratęstas karantinas Lietuvos Respublikoje bei griežčiausios apribojimo priemonės taikomos užsienio valstybėse šių finansinių atskaitų išleidimo metu, todėl Vadovybės atlikto poveikio Grupės 2020 metų finansiniams rezultatams vertinimo rezultatai gali pakisti, t. y. pablogėti. Pagrįstai įvertinti ilgesnės trukmės neigiamo poveikio scenarijaus prielaidas finansinių atskaitų išleidimo datai nėra galimybės.

Įtaka tikrosios vertės nustatymui

Atskaitinio laikotarpio pabaigoje, t. y. 2019 m. gruodžio 31 d., tikroji vertė buvo nustatoma pagal tą datą esančios rinkos duomenis, ją nustatant buvo remiamasi prielaidomis, kurias rinkos dalyviai darytų dabartinėmis rinkos sąlygomis įkainodami turimą arba įsipareigojimą, įskaitant prielaidas dėl rizikos. Grupė prielaidas padarė naudodamasi visa turima informacija, įskaitant informaciją, kuri gali būti gaunama atliekant deramo patikrinimo veiksmus, kurie yra įprasti. Nestebimi duomenys yra naudojami tikrajai vertei įvertinti tiek, kiek nėra tinkamų stebimų duomenų.

Tikrosios vertės nustatymo tikslas yra pateikti tikrąją turto vertę, atspindinčią sąlygas vertinimo datą, o ne būsimą datą. Nors įvykiai, įvykę po vertinimo datos, gali suteikti informacijos apie prielaidas, naudojamas vertinimo datą tikrosios vertės nustatymui (ypač tas, kurios nestebimos), jos yra koreguojamos tik tiek, kiek ta informacija suteikia papildomų įrodymų apie sąlygas, kurios egzistavo vertinimo dieną, ir buvo Grupės žinomos arba jas žinojo rinkos dalyviai. Grupė, atlikdama vertinimus tikrosios vertės nustatymui, atsižvelgė į tai, kokios rinkos sąlygos bei atitinkamos prielaidos buvo žinomos arba buvo žinomos rinkos dalyvių vertinimo datą, t. y. 2019 m. gruodžio 31 d. Vertinimo datą nustatant tikrąją vertę į COVID 19 protrūkį ir į su juo susijusią riziką nebuvo atsižvelgiama, kadangi 2019 m. gruodžio 31 d. tokių stebimų bei nestebimų duomenų apie egzistavusias tą dieną sąlygas dėl COVID 19 rizikos nebuvo. Tačiau, kadangi COVID 19 grėsmė neabejotinai padidino riziką, kad turto ir įsipareigojimų apskaitines vertes gali reikėti koreguoti per kitus finansinius metus, Grupė atsižvelgė į COVID 19 sukeltų sutrikimų mastą savo veiklai ir informaciją apie tą turimą ir įsipareigojimus, kuriems kyla reikšmingas įvertinimo neapibrėžtumas, atskleidžia žemiau esančioje pastraipoje „Kitų aplinkybių atskleidimai“.

Įtaka tikėtinų kredito nuostolių įvertinimui

Įvertindama numatomus kredito nuostolius, vadovybė turi atsižvelgti į pagrįstą informaciją finansinių atskaitų datą, t. y. 2019 m. gruodžio 31 d. Grupė atliekant tikėtinų kredito nuostolių įvertinimą 2019 m. gruodžio 31 d. neatsižvelgė į COVID 19 protrūkį ir su juo susijusią riziką, kadangi COVID 19 buvo nustatytas 2020 m. sausio pradžioje, o pasaulinė ekstremalioji situacija paskelbta 2020 m. sausio 20 d. Vadovybė, atlikdama tikėtinų kredito nuostolių vertinimą šių finansinių atskaitų išleidimo dieną, pagrįstai atsižvelgė į praeities įvykius, dabartines sąlygas ir būsimų ekonominių sąlygų, buvusių ir žinomų 2019 m. gruodžio 31., prognozę. Tačiau, kadangi COVID 19 grėsmė neabejotinai padidino riziką, kad turto ir įsipareigojimų apskaitines vertes gali reikėti koreguoti per kitus finansinius metus, Grupė atsižvelgė į COVID 19 sukeltų sutrikimų mastą savo veiklai ir informaciją apie tą turimą, kuriems kyla reikšmingas įvertinimo neapibrėžtumas, atskleidžia žemiau esančioje pastraipoje „Kitų aplinkybių atskleidimai“.

Įtaka turto vertės sumažėjimo ir turto, apskaityto perkainota verte, vertinimui

Grupė nefinansinio turto ir turto, apskaityto perkainota verte, vertės sumažėjimą įvertino atsižvelgdama į visus vertės sumažėjimo požymius, buvusius atskaitinio laikotarpio pabaigoje. Į įvykius po atskaitinio laikotarpio ir informaciją, gautą po atskaitinio laikotarpio, vertinant vertės sumažėjimo rodiklį, yra atsižvelgiama tik tuo atveju, jei jie pateikia papildomų įrodymų apie tas sąlygas, kurios egzistavo atskaitinio laikotarpio pabaigoje, Panašiai, nustatant turto atsiperkamąsias sumas, yra

atsižvelgiama tik į tą informaciją, jei tokios sąlygos egzistavo ataskaitinio laikotarpio pabaigoje. Grupė atliekant turto vertės sumažėjimo vertinimą 2019 m. gruodžio 31 d. neatsižvelgė į COVID 19 protrūkį ir su juo susijusią riziką, kadangi COVID 19 buvo nustatytas 2020 m. sausio pradžioje, o pasaulinė ekstremalioji situacija paskelbta 2020 m. sausio 20 d. Vadovybė, atlikdama turto vertės sumažėjimo požymių vertinimą ataskaitinio laikotarpio pabaigoje, pagrįstai atsižvelgė į visus požymius, buvusius ir žinomus 2019 m. gruodžio 31 d.

Kitų aplinkybių atskleidimai

Aukščiau aprašytose pastraipose „Įtaka tikrosios vertės nustatymui“, „Įtaka tikėtinų kredito nuostolių įvertinimui“, „Įtaka turto vertės sumažėjimo ir turto, apskaityto perkainota verte, vertinimui“ Grupė atskleidė, jog į skaičiavimus nebuvo įtrauktas COVID 19 poveikis, kadangi 2019 m. gruodžio 31 d., kai tie vertinimai buvo atliekami, jokių stebimų tą dieną egzistavusių sąlygų dėl COVID 19 galimos grėsmės ateityje nebuvo. Tačiau, kadangi COVID 19 grėsmė neabejotinai padidino riziką, kad turto ir įsipareigojimų apskaitinės vertės gali reikėti koreguoti per kitus finansinius metus, Grupė atsižvelgė į COVID 19 sukeltų sutrikimų mastą savo veiklai ir atskleidžia sekančią informaciją apie tą turtą ir įsipareigojimus, kuriems kyla reikšmingas įvertinimo neapibrėžtumas:

- Tikrosios vertės nustatymo metodų jautrumas į prielaidų sąrašą įtraukus COVID 19:
Atstatomosios vertės nustatymo metodas jautrus IMT pinigų srautų prognozės prielaidoms bei diskonto normai.
- Įtaka tikėtinų kredito nuostolių įvertinimui dėl COVID 19:
Gautinų sumų vertės sumažėjimo apskaičiavimas yra jautrus nuostolių koeficientų pasikeitimams.

Kiti įvykiai

2020 m. sausio 16 d. Bendrovė padengė likusią 11.313.819 EUR neapmokėto UAB Vilniaus kogeneracinė jėgainė įstatinio kapitalo dalį.

2020 m. sausio 23 d. įvyko Bendrovės dukterinės bendrovės UAB NT Valdos nekilnojamojo turto aukcionas, kurio metu parduoti paskutiniai trys objektai už bendrą 196 tūkst. EUR be PVM kainą.

2020 m. sausio 28 d. Valstybinė energetikos reguliavimo taryba suderino AB Energijos skirstymo operatoriaus 2019 m. bendrai derinamų investicijų sąrašą pateiktus elektros energetikos sektoriaus investicijų projektus, kurių bendra vertė yra ne didesnė nei 91,3 mln. Eur. 2019 m. didžioji dalis investicijų energetikos sektoriuje skirtos 35–6 kV elektros tinklo bei 0,4 kV elektros tinklo, ryšių ir valdymo sistemų bei programinės įrangos atnaujinimui ir (ar) modernizavimui.

2020 m. vasario 6 d. buvo pratęstas UAB Vilniaus kogeneracinė jėgainės sutarties su Lietuvos Respublikos aplinkos ministerijos Aplinkos projektų valdymo agentūra projekto įgyvendinimo terminas iki 2021 m. balandžio 20 d. 2020 m. vasario mėn. buvo derinama sutarties su VšĮ Lietuvos verslo paramos agentūra projekto veiklų įgyvendinimo terminą pratęsti taip pat iki 2021 m. balandžio 20 d.

2020 m. vasario 19 d. pratęsta Bendrovės patronuojamosios bendrovės UAB Vilniaus kogeneracinė jėgainė Garantijos sutartis su AB „Swedbank“ iki 2021 m. vasario 22 d. Garantijos sutartis yra skirta užtikrinti UAB „Vilniaus kogeneracinė jėgainė“ įsipareigojimų susijusių su AB „Vilniaus šilumos tinklai“, vykdymą.

2020 m. kovo 10 d. Bendrovė išplatino pranešimą, kad vykdydama „Pomerania“ vėjo elektrinių parko Lenkijoje statybos projektą, Bendrovės valdomai įmonių grupei priklausanti įmonė „Pomerania Wind Farm Sp. z o.o.“ su Europos investicijų banku (toliau – EIB) sudarė sutartį dėl 258 mln. zlotų (apie 60 mln. Eur) paskolos šio projekto įgyvendinimui. Bendrovė ir EIB sudarė pirmo pareikalavimo garantijos sutartį dėl šios paskolos užtikrinimo. Bendrovės dukterinė įmonė UAB „Ignitis renewables“, valdanti visas „Pomerania Wind Farm sp. z o.o.“ akcijas, su EIB sudarė sutartį dėl 100 % „Pomerania Wind Farm sp. z o.o.“ akcijų įkeitimo paskolos davėjo naudai. Paskolos grąžinimo terminas – 2035 m. gruodžio 31 d.

2020 m. balandžio 16 d. Bendrovė pasirašė sutartį su „Swedbank“, AB dėl 100 mln. EUR kreditavimo (overdrafto) suteikimo. Paskolos grąžinimo terminas – 2020 m. spalio 16 d.

2020 m. balandžio 1 d. paskelbta, kad Bendrovė ir UAB „EPSO-G“ pradėjo derybų procesą dėl EPSO-G skolos už 2012 m. parduotas bendrovės „Litgrid“ AB akcijas (10 pastaba). Sprendimą pradėti derybas ir surasti kompromisą parėmė Lietuvos Respublikos Vyriausybė. Bendrovės ir UAB „EPSO-G“ sutartis dėl išankstinio skolos ir sumos grąžinimo finansinės ataskaitos išdavimo dieną nebuvo pasirašyta. Derybos tebevyksta, o priemokos už galutinę sutarties kainą dėl „Litgrid“ AB akcijų perleidimo suma dar nėra susitarta ir finansinės atskaitomybės išleidimo dieną nėra žinoma.

2020-04-22

ATSAKINGŲ ASMENŲ PATVIRTINIMAS

Vadovaudamiesi Lietuvos Respublikos vertybinių popierių įstatymo 12 straipsnio nuostatomis ir Lietuvos banko informacijos atskleidimo taisyklėmis, mes, UAB „Ignitis grupė“ generalinis direktorius Darius Maikštėnas ir UAB „Ignitis grupė“ Finansų ir išdo direktorius Darius Kašauskas ir UAB „Ignitis Grupės paslaugų centras“ Apskaitos departamento vadovė Giedruolė Guobienė, veikianti pagal 2020 m. balandžio 10 d. įsakymą Nr. IS-88-20, patvirtiname, kad, mūsų žiniomis, pateikiamos 2019 metų UAB „Ignitis grupė“ konsoliduotos ir Bendrovės finansinės ataskaitos, parengtos pagal Europos Sąjungoje priimtus Tarptautinius finansinės ataskaitomybės standartus, atitinka tikrovę ir teisingai parodo UAB „Ignitis grupė“ turta, įsipareigojimus, finansinę būklę, laikotarpio pelną arba nuostolius ir pinigų srautus, o metiniame pranešime yra teisingai nurodyta verslo plėtros ir veiklos apžvalga, UAB „Ignitis grupė“ būklė kartu su pagrindinių rizikų bei neapibrėžtumų, su kuriais susiduriama, aprašymu.

UAB „Ignitis grupė“
Generalinis direktorius



Darius Maikštėnas

UAB „Ignitis grupė“
Finansų ir išdo direktorius



Darius Kašauskas

UAB „Ignitis grupės paslaugų centras“
Apskaitos departamento vadovė,
veikianti pagal 2020 m. balandžio 10 d.
įsakymą Nr. IS-88-20



Giedruolė Guobienė