

Kvartalsrapport

1. kvartal 2024

Indhold

Ledelsesberetning	2
1. kvartalsrapport i overblik	2
Hoved- og nøgletal for 1. kvartal 2024	4
Ledelsesberetning for 1. kvartal 2024	5
Ledespåtegning	10
Resultatopgørelse og totalindkomstopgørelse	12
Balance	13
Egenkapitalopgørelse	14
Noteoversigt	16
Noter til delårsrapporten	17

Ledelsesberetning

1. kvartalsrapport i overblik

Fornuftig start på 2024

GrønlandsBANKENS resultat før skat lyder på kr. 61,8 mio. for første kvartal af 2024, mod kr. 49,4 mio. i første kvartal af 2023. Resultatet før kursreguleringer og nedskrivninger udgør tilfredsstillende kr. 61,7 mio. mod kr. 48,5 mio. året før.

Udlån er steget med kr. 79 mio. siden udgangen af 2023, og udgør kr. 4.892 mio. ved første kvartals udgang. Det var ventet, at den fortsat gunstige økonomiske udvikling i Grønland ville medføre en positiv, men mere afdæmpet vækst i bankens udlån i 2024. Garantierne er samtidig vokset med kr. 23 mio. fra kr. 1.774 mio. ved udgangen af 2023 til kr. 1.797 mio. ultimo 1. kvartal 2024.

Stigning i netto rente- og gebyrindtægter i 1. kvartal af 2024 på kr. 15,6 mio. til kr. 119,6 mio. kr. sammenlignet med samme periode i 2023. Stigningen skyldes primært den rekordhøje udlånmængde samt udviklingen i renteniveauet i 2023 og 2024. Sammenlignet med 1. kvartal 2023 er udlån og garantier samlet vokset med kr. 372 mio. frem til udgangen af 1. kvartal 2024.







De samlede omkostninger inkl. afskrivninger udgør ved udgangen af første kvartal 2024 kr. 59,2 mio. mod kr. 56,9 mio. i samme periode i 2023.

Stigningen kan opdeles i personaleudgifter, hvor der dels er tale om en stigning som følge af overenskomstmæssig regulering og flere ansatte, samt i øvrige administrationsomkostninger, hvor stigningen primært kan henføres til IT omkostninger.

Kursreguleringer udviser ved udgangen af 1. kvartal 2024 en kursgevinst på kr. 5,4 mio. mod en kursgevinst på 7,9 mio. i samme periode 2023. Udviklingen i rentemiljøet har bevirket, at bankens obligationsbeholdning har udviklet sig negativt mens bankens sektoraktiebeholdning og valutaområdet har udviklet sig positivt.

Nedskrivninger på udlån og garantier udgør i første kvartal af 2024 kr. 5,3 mio. mod kr. 7,0 mio. i 1. kvartal af 2023. Banken ser fortsat en tilfredsstillende bonitet i låneporteføljen. I tillæg til bankens individuelle nedskrivningsmodeller afsættes et managementtillæg på kr. 46,8 mio. Tillægget imødekommer i særdeleshed risici forbundet med stigende inflation, renter og konjunkturusikkerheder.

I fondsbørsmeddelelse af 14. december 2023 blev forecast for årets resultat før skat for 2024 angivet til et interval på kr. 180-230 mio., hvilket fastholdes.

-  Resultatet før skat forrenter primo egenkapitalen efter udbytte med 17,6 % p.a.
-  Stigning i udlån og garantier på samlet kr. 102 mio. til kr. 6,688 mia.
-  Indlån stiger til kr. 6,7 mia.
-  Basisindtjening pr. omk. krone på 1,96 i 1. kv. 2024 mod 1,77 i 1. kv. 2023
-  Nedskrivninger og hensættelser i perioden på 0,1 %
-  Kapitalprocent på 26,3 og solvensbehov på 11,1 %



Hoved- og nøgletal for 1. kvartal 2024

	1. kvartal 2024	1. kvartal 2023	Helår 2023	1. kvartal 2022	1. kvartal 2021	1. kvartal 2020
Netto rente- og gebyrindtægter	119.629	104.056	435.012	85.747	86.095	82.880
Kursreguleringer	5.367	7.907	40.058	-10.667	3.127	-11.636
Andre driftsindtægter	1.301	1.392	5.803	1.635	1.139	1.087
Udgifter til personale- og administration	56.406	54.390	211.166	47.063	47.123	44.592
Af- og nedskrivninger på materielle aktiver	2.141	2.060	8.158	1.829	1.740	1.707
Andre driftsudgifter	639	464	2.815	305	406	212
Nedskrivning på udlån m.v.	5.326	6.992	14.160	718	922	9.190
Resultat før skat	61.785	49.449	244.574	26.800	40.170	16.630
Skat	-9.304	3.362	52.179	-10.900	-1.281	4.404
Periodens resultat	71.089	46.087	192.395	37.700	41.451	12.226
Udvalgte regnskabsposter:						
Udlån	4.891.724	4.398.940	4.812.975	3.904.824	3.905.129	3.636.588
Indlån	6.681.539	6.012.091	6.413.469	5.542.272	5.571.272	5.742.351
Egenkapital	1.452.334	1.329.742	1.479.123	1.236.483	1.174.147	1.090.630
Balancesum	9.092.785	8.057.981	8.840.981	7.372.841	7.177.469	7.183.145
Eventualforpligtelser	1.796.756	1.917.778	1.774.426	1.786.028	1.804.673	1.514.627
Nøgletal:						
Kapitalprocent	26,3	23,0	26,0	24,4	22,3	24,6
Kernekapitalprocent	25,1	22,6	24,9	24,4	22,3	24,6
Periodens egenkapitalforrentning før skat	4,2	3,7	17,5	2,1	3,4	1,5
Periodens egenkapitalforrentning efter skat	4,9	3,5	13,8	3,0	3,5	1,1
Indtjening pr. omkostningskrone	2,0	1,8	2,0	1,5	1,8	1,3
Afkastningsgrad	0,8	0,6	2,2	0,5	0,6	0,2
Renterisiko	0,7	1,3	0,7	1,2	1,6	1,0
Valutaposition	0,3	0,5	0,4	0,8	0,7	0,7
Liquidity coverage ratio	249,6	230,9	259,0	236,7	290,9	284,8
Net stable funding ratio	133,7	132,2	134,0	-	-	-
Udlån plus nedskrivninger i forhold til indlån	70,6	71,4	72,3	68,8	70,1	64,3
Udlån i forhold til egenkapital	3,4	3,3	3,3	3,2	3,3	3,3
Periodens udlånsvækst	1,6	1,0	10,6	3,2	-2,5	-3,2
Summen af store eksponeringer	147,9	165,5	150,0	164,0	163,6	159,8
Periodens nedskrivningsprocent	0,1	0,1	0,2	0,0	0,0	0,2
Akkumuleret nedskrivningsprocent	3,1	3,1	3,1	3,2	3,2	3,5
Periodens resultat pr. aktie efter skat	34,3	25,6	106,9	20,9	23,0	6,8
Indre værdi pr. aktie	806,9	738,7	821,7	686,0	652,0	606,0
Børskurs/indre værdi pr. aktie	0,8	0,8	0,8	0,9	1,0	0,8

Ledelsesberetning for 1. kvartal 2024

Resultatopgørelsen

Nettorenteindtægterne er med t.kr. 93.199 mod t.kr. 73.969 i første kvartal 2023 steget med godt 25 %. Det stigende renteniveau gennem 2023 samt det høje udlånsniveau driver fremgangen.

Det i gennem 2023 stigende renteniveau nåede sit nuværende niveau i 3. kvartal af 2023, hvorfor renteniveauet i 1. kvartal af 2024 er højere end i 1. kvartal af 2023. Udlånet er samtidig vokset med t.kr. 492.784 eller 11,2% i perioden fra 1. kvartal af 2023 til udgangen af 1. kvartal af 2024.

Banken har dog samtidig, som forventet, oplevet indlånsbevægelser mod opsparings- og højrentekonti, hvorfor indlånsmarginen er reduceret.

Gebyr- og provisionsindtægter udviser et fald på t.kr. 2.256 i forhold til samme periode i 2023. Lavere investeringsaktivitet og forsikringsformidlingsprovision påvirker posten negativt.

Nettorente- og gebyrindtægter er samlet vokset med t.kr. 15.573 til t.kr. 119.629 i første kvartal 2024.

Andre driftsindtægter udgør t.kr. 1.301, hvilket er et fald på t.kr. 91 fra 1. kvartal 2023.

Udvalgte Hoved- og nøgletal (tal ikke revideret)

1.000 kr.

	1. kvrt. 2024	4. kvrt. 2023	3. kvrt. 2023	2. kvrt. 2023	1. kvrt. 2023	4. kvrt. 2022	3. kvrt. 2022	2. kvrt. 2022
Nettorente- og gebyrindtægter	119.629	119.981	111.043	99.933	104.056	96.307	87.370	82.061
Omkostninger og afskrivninger	59.186	61.918	51.492	51.814	56.914	59.254	48.059	48.572
Andre driftsindtægter	1.301	1.346	1.451	1.613	1.392	2.025	1.514	1.414
Resultat før kursreguleringer og nedskrivninger	61.744	59.409	61.002	49.732	48.534	39.078	40.825	34.903
Kursreguleringer	5.367	20.248	8.817	3.085	7.907	6.316	-20.477	-14.528
Nedskrivning på udlån m.v.	5.326	5.907	1.974	-713	6.992	1.483	928	1.394
Resultat før skat	61.785	73.750	67.845	53.530	49.449	43.911	19.420	18.981

Nedskrivninger på udlån m.v. udgør t.kr. 5.326 mod t.kr. 6.992 i samme periode i 2023. Banken ser fortsat en god bonitet i udlånsporteføljen. Nedskrivningsniveauet er fortsat beskedent og periodens nedskrivningsprocent udgør 0,1%.

På trods af usikre makroøkonomiske udsigter som følge af stigende inflation, højere renteniveau og geopolitisk ustabilitet er Grønland og GrønlandsBANKENS kunder indtil videre ikke

Udgifter til personale og administration udgør t.kr. 56.406, hvilket er en stigning på t.kr. 2.016 i forhold til 1. kvartal 2023. Personaludgifterne udviser en stigning på t.kr. 3.086 som følge af opnormeringer og overenskomstmæssig lønstigning. Administrationsomkostningerne viser et fald på t.kr. 1.070. Dette dækker dog over en stigning i IT omkostninger, og et fald som følge af omkostninger af engangskarakter afholdt i 1. kvartal af 2023.

Andre driftsudgifter, som består af drift og vedligehold af bankens bankbygninger er i første kvartal 2024 steget med t.kr. 175 til t.kr. 639, sammenlignet med samme periode i 2023. Stigningen skyldes periodeforskydninger i omkostningernes afholdelse.

Afskrivninger på materielle aktiver udgør t.kr. 2.141 mod t.kr. 2.060 i samme periode 2023.

Resultatet før kursreguleringer og nedskrivninger udgør herefter tilfredsstillende t.kr. 61.744 mod t.kr. 48.534 i 1. kvartal af 2023.

Kursreguleringer viser en samlet kursgevinst på t.kr. 5.367 mod en kursgevinst i samme periode sidste år på t.kr. 7.907. Bankens beholdning af sektoraktier og valutaområdet har udviklet sig gunstigt i 1. kvartal. Samtidig har bankens obligationsbeholdning med baggrund i renteniveauet dog givet kurstab i første kvartal af 2024 i modsætning til første kvartal af 2023, som viste en markant kursgevinst.

markant udfordret. Den fremtidige økonomiske udvikling er dog forbundet med usikkerhed.

I tillæg til de individuelle nedskrivninger har banken med udgangspunkt i dette fastholdt en betydelig managementreserve på kr. 46,8 mio. til imødegåelse af risici.

Resultat før skat udgør herefter t.kr. 61.785 og er dermed t.kr. 12.336 højere end i samme periode i 2023.

Balance og egenkapital

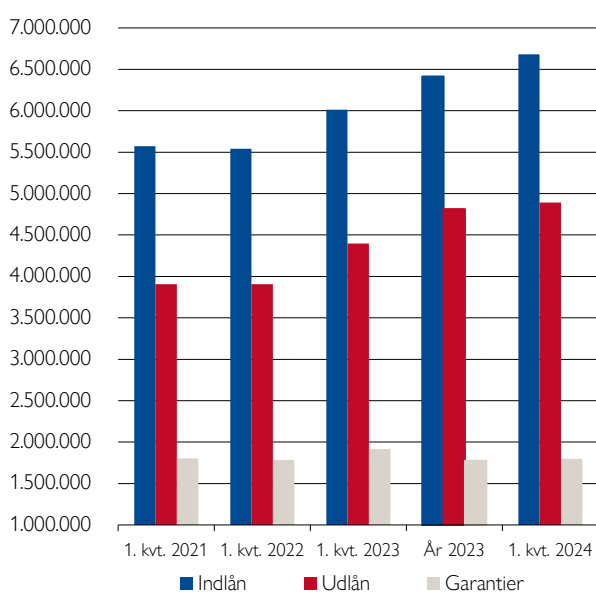
Bankens udlån er i første kvartal steget tilfredsstillende med t.kr. 78.749 til t.kr. 4.891.724, mens bankens garantistillelser overfor kunder er steget med t.kr. 22.330 i forhold til ultimo 2023 og udgør ultimo marts 2024 t.kr. 1.796.756.

Banken har i 1. kvartal af 2024 erhvervet 5 nye personaleboliger, hvorfor domicilejendomme er steget til t.kr. 310.900.

Bankens indlån, hvoraf den altovervejende del er anfordringsmidler, udgør ved udgangen af marts 2024 t.kr. 6.681.539, hvilket er en stigning i forhold til udgangen 2023 på t.kr. 268.070. Banken har fortsat en stabil indlåns-/udlånsratio på ca. 137 %.

Bankens egenkapital er efter udbetaling af det på generalforsamlingen for 2023 vedtagne udbytte på t.kr. 99.000 faldet fra t.kr. 1.479.123 til t.kr. 1.452.334.

Den samlede balance er herefter forøget med t.kr. 108.415 til t.kr. 9.092.785.



Usikkerhed ved indregning og måling

De væsentligste usikkerheder ved indregning og måling knytter sig til nedskrivninger på udlån, hensættelser på garantier og uudnyttede kreditfaciliteter samt værdiansættelse af ejendomme, unoterede papirer, samt finansielle instrumenter. Ledelsen vurderer, at usikkerheden ved regnskabsaflægningen er på et niveau, der er forsvarligt.

Finanstilsynet offentliggjorde den 29. november 2023 notatet "Tabsniveauer på eksponeringer sikret ved pant i fast ejendom", hvori tilsynet vurderer, hvorvidt der eksisterer et veludviklet og

veletableret marked for ejendomme i Danmark, på Færøerne og i Grønland.

Særligt vedrørende Færøerne og Grønland har det ifølge notatet ikke været muligt for Finanstilsynet på baggrund af de fastsatte kriterier at vurdere, om der eksisterer et veludviklet og veletableret marked for beboelses- og erhvervsjendomme på Færøerne og i Grønland. Vurderingen har betydning for kapitalbelastningen af eksponeringer sikret ved pant i fast ejendom.

Derfor har Finanstilsynet efterfølgende sendt notatet i høring og rettet henvendelse til de nordatlantiske pengeinstitutter, herunder GrønlandsBANKEN tillige med realkreditinstitutter med nordatlantiske ejendoms eksponeringer for en yderligere belysning af ejendoms markedet i Grønland.

GrønlandsBANKEN har på den baggrund leveret et supplerende erfaringsgrundlag til Finanstilsynet baseret på lokalkendskab til det grønlandske ejendoms marked for at understøtte en vurdering af, at der eksisterer et veludviklet og veletableret marked for ejendomme i Grønland.

Afklaringen af ejendoms markedets status i Grønland forventes først at foreligge i løbet af 2024.

Finansielle risici

GrønlandsBANKEN er eksponeret over for forskellige finansielle risici, som styres på forskellige niveauer i organisationen. Bankens finansielle risici udgøres af:

Kreditrisiko: Risiko for tab som følge af, at debitorer eller modparter misligholder indgåede betalingsforpligtelser.

Markedsrisiko: Risiko for tab som følge af, at dagsværdien af finansielle instrumenter og afledte finansielle instrumenter fluktuerer ved ændringer i markedspriser. GrønlandsBANKEN henregner tre typer risici til markedsrisikoområdet: renterisiko, valutarisiko og aktierisiko.

Likviditetsrisiko: Risiko for tab som følge af, at finansieringsomkostningerne stiger uforholdsmæssigt meget, risikoen for at banken forhindres i at opretholde den vedtagne forretningsmodel, som følge af manglende finansiering/funding eller ultimativt risikoen for, at banken ikke kan honorere indgåede betalingsforpligtelser ved forfald som følge af manglende finansiering/funding.

Operationel risiko: Risiko for at banken helt eller delvist må tage økonomiske tab som følge af utilstrækkelig eller uhensigtsmæssige interne procedurer, menneskelige fejl, IT-systemer mm.

Kapitalforhold

GrønlandsBANKEN skal i henhold til lovgivningen have et kapitalgrundlag, der understøtter risikoprofilen. Banken opgør kredit- og markedsrisikoen efter standardmetoden og operationel risiko efter basisindikatormetoden.

NEP-krav

Kravet til nedskrivningsegne passiver skal ses som et led i genopretning af pengeinstitutter. Dette indebærer, at institutter omfattet af kravet, skal opretholde en andel af kapitalinstrumenter og gældsforpligtelser, som i en afviklingssituation skal nedskrives eller konverteres før simple krav.

GrønlandsBANKEN fik d. 30. november 2023 fastsat et revideret NEP-krav på 30,2 % af bankens risikovægtede aktiver pr. ultimo 2022. NEP-kravet indføres i perioden 2022 til 2027. Den lineære indfasning bevirker, at banken i 2024 skal opfylde et NEP-krav på 7,55 %. Dette betyder, at banken henover de kommende år skal dække det indfasede krav ved udstedelse af kapitalinstrumenter og konsolidering af egenkapitalen.

Banken har i forlængelse af det fastsatte NEP-krav foretaget udstedelser i både 2021, 2022 og 2023. Der er samlet udstedt kr. 175 mio. i Senior Non-Preferred og kr. 65 mio. i efterstillede kapitalindskud.

Banken forventer også i 2024 at foretage udstedelser.

	1. kv. 2024	År 2023
Kapitalkrav		
Søjle I	8,00%	8,00%
Søjle II	3,14%	3,06%
Solvensbehov	11,14%	11,06%
SIFI bufferkrav	1,50%	1,50%
Kapitalbevaringsbufferkrav	2,50%	2,50%
Kapitalkrav	15,14%	15,06%
NEP-krav (lineær indfasning fra 1/1-22)	7,55%	4,90%
Samlet kapitalkrav	22,69%	19,96%
Kapitalgrundlag jf. note 18	1.445.018	1.450.158
SNP udstedelse	174.051	173.969
NEP kapitalgrundlag	1.619.069	1.624.127
NEP kapitalprocent	29,50%	29,10%
Kapitaloverdækning	6,81%	9,14%

Solid kapitalbase

I henhold til lov om finansiel virksomhed skal bestyrelsen og direktionen sikre, at GrønlandsBANKEN har et tilstrækkeligt kapitalgrundlag. Det tilstrækkelige kapitalgrundlag er den kapital, der efter ledelsens vurdering som minimum skal til for at dække alle risici.

GrønlandsBANKEN blev udpeget som SIFI-institut i april 2017.

Med det fastsatte krav for nedskrivningsegne passiver forventer bestyrelsen, at det samlede kapitalberedskab skal øges over de kommende år. Bestyrelsen har som mål, at der skal være kapitalmæssig kapacitet til vækst i bankens forretning lige som der skal være tilstrækkelig kapital til at dække løbende udsving i de risici banken påtager sig.

Bankens bestyrelse vedtog derfor i 2021 en kapitalmålsætning med et fastlagt target for CET1 på 24%. GrønlandsBANKENS kernekapitalprocent er ved udgangen af 1. kvartal 2024 opgjort til 25,1 og kapitalprocenten til 26,3. Henset til usikkerhederne beskrevet ovenfor vedr. eksponeringer sikret ved pant i fast ejendom, så finder banken det væsentligt, at kernekapitalprocenten realiseres på et højere niveau end det fastlagte target.

Resultatet for 1. kvartal af 2024 er ikke verificeret af bankens revisor og indgår derfor ikke i kapitalprocenten. Indregnes resultatet for 1. kvartal af 2024 kan kernekapitalprocenten beregnes til 26,1 % og kapitalprocenten til 27,2.

Bankens individuelle solvensbehov er pr. ultimo marts 2024 opgjort til uændret 11,1 %. GrønlandsBANKEN har dermed en kapitaloverdækning før bufferkrav på 15,2 % eller t.kr. 832.773. Efter fradrag for kapitalbevaringsbufferkrav på 2,5 % og SIFI-bufferkrav på 1,5 % er overdækningen på 11,2 %.

GrønlandsBANKENS opgjorte individuelle solvensbehov efter 8+ model

	1. kvartal 2024		Ultimo 2023	
	Kapitalbehov	Solvensbehov i %	Kapitalbehov	Solvensbehov i %
Søjle I-kravet	439.691	8,0	445.843	8,0
Kreditrisiko	123.998	2,2	120.061	2,2
Markedsrisiko	21.585	0,4	22.404	0,4
Operationel risiko	15.592	0,3	15.646	0,3
Øvrige forhold	11.379	0,2	12.256	0,2
Solvensbehov	612.245	11,1	616.210	11,1

GrønlandsBANKEN har offentliggjort yderligere oplysninger om det opgjorte solvensbehov i en redegørelse på hjemmesiden

<http://www.banken.gl/redegorelse/>

Likviditet

Liquidity coverage ratio (LCR) er et minimumskrav i forholdet mellem kortfristede aktiver og passiver, der skal sikre en tilfredsstillende likviditetsgrad.

Banken havde ved udgangen af første kvartal et LCR-nøgletal på 249,6 % og opfylder dermed LCR-kravet som skal udgøre mindst 100 %.

Bankens nødvendige funding baseres alene på indlån.

Tilsynsdiamanten

GrønlandsBANKEN har forholdt sig til pejlemærkerne i Finanstilsynets tilsynsdiamant. Diamanten angiver fem pejlemærker for pengeinstitutvirksomhed og det er bankens mål at leve op til disse. Det skal bemærkes, at af summen af store eksponeringer udgør 38%-point offentligt ejede selskaber.

Ejendomseksponeringen udgør 21,3 %. Denne eksponering er med betydelig efterstående offentlig finansiering. Derudover er en del af eksponeringerne baseret på lejekontrakter med stat, selvstyre eller kommuner. Begge forhold vurderer banken er stabiliserende for den samlede brancheeksponering.

Investor Relations

GrønlandsBANKENS overordnede finansielle mål er at realisere et konkurrencedygtigt afkast til aktionærene. Kursen på GrønlandsBANKENS aktier er steget til kurs 650 ved udgangen af første kvartal 2024 i forhold til ultimo 2023, hvor kursen var 625.

På bankens ordinære generalforsamling 20. marts 2024 blev der vedtaget en udbyttebetaling på 55 kr. pr. aktie eller i alt kr. 99 mio. til bankens aktionærer, som blev udbetalt d. 25. marts 2024.

Seks aktionærer har meddelt aktiebesiddelser på over 5 % i henhold til aktieselskabslovens § 28a. Banken har ingen beholdning af egne aktier.

GrønlandsBANKENS mission, værdier og corporate governance

GrønlandsBANKEN driver bankvirksomhed i Grønland under fri konkurrence med inden- og udenlandske pengeinstitutter og leverer rådgivning og ydelser på det finansielle område til alle borgere og virksomheder i Grønland.

GrønlandsBANKENS mission skal ses i et bredere perspektiv, hvor GrønlandsBANKEN kan opfattes, som Hele Grønlands BANK. Det medfører et udvidet ansvar for at deltage positivt og aktivt i samfundsudviklingen og bidrage til at skabe muligheder til gavn for Grønland og samtidig sikre en solid finansiel

Tilsynsdiamanten	1. kvrt. 2024	Grænse
Sum af store eksponeringer	147,90%	< 175%
Ejendomseksponering	21,30%	< 25%
Udlånsvækst	11,20%	< 20%
Likviditetspejlemærke	232,30%	> 100%

virksomhed. Denne væsentlige rolle er GrønlandsBANKEN yderst bevidst om.

GrønlandsBANKENS værdier er fast forankrede i banken og hos medarbejderne. Værdierne er Engagerede, Ordentlige, Kundeorienterede og Udviklingsorienterede. Værdierne virker som rettesnor for, hvorledes banken agerer og ønsker at blive opfattet i og udenfor banken.

GrønlandsBANKEN forholder sig til samtlige Corporate Governance anbefalinger og ledelsesbekendtgørelsen og det er bankens mål, til enhver tid og i videst muligt omfang, at følge anbefalingerne. Bankens Corporate Governance redegørelse kan findes på bankens hjemmeside www.banken.gl.

Forventninger til resten af 2024

GrønlandsBANKEN forventer som beskrevet i årsrapporten for 2023 på trods af inflation og rentestigninger moderat økonomisk vækst i Grønland i 2024.

På den baggrund forventes udlånet at udvikle sig positivt frem mod udgangen af året, men med en væsentligt lavere vækst end i de foregående 2 år. Indlånet forventes på niveau med ultimo 2023.

Banken vil være påvirket negativt, hvis inflation og konjunkturer forværres i betydeligt omfang.

De samlede basisindtægter forventes at stige i 2024, hvor særligt den højere udlånsmængde og udvikling i rentemiljøet er de primære årsager.

De samlede omkostninger inkl. afskrivninger forventes højere end i 2023. Der forventes enkelte opnormeringer på personaleområdet og fuld effekt af opnormeringer i 2023. På administrationsomkostninger forventes også en stigning primært på IT-området og efteruddannelse af medarbejdere.

Det er bankens vurdering, at boniteten i låneporteføljen er tilfredsstillende. Nedskrivninger på udlån forventes derfor fortsat på et lavt men normaliseret niveau.

På baggrund af renteniveauet må der forventes gevinst på bankens børsnoterede værdipapirer. Der forventes kursgevinster fra valutaområdet og sektoraktier.

På baggrund af disse forhold fastholdes uændret en forventning om et resultat før skat i 2024 i niveauet kr. 180-230 mio.

Ledespåtegning

Bestyrelse og direktion har i dag behandlet og godkendt kvartalsrapporten for perioden 1. januar – 31. marts 2024 for GrønlandsBANKEN, aktieselskab.

Kvartalsrapporten er aflagt i overensstemmelse med lov om finansiel virksomhed og ledelsesberetningen er udarbejdet i overensstemmelse med lov om finansiel virksomhed. Kvartalsrapporten er herudover udarbejdet i overensstemmelse med yderligere danske oplysningskrav for børsnoterede finansielle virksomheder.

Det er vores opfattelse, at kvartalsrapporten giver et retvisende billede af bankens aktiver, passiver og finansielle stilling pr. 31. marts 2024, samt af resultatet af bankens aktiviteter for første kvartal i 2024.

Ledelsesberetningen indeholder efter vores opfattelse en retvisende redegørelse for udviklingen i bankens aktiviteter og økonomiske forhold, samt en beskrivelse af de væsentligste risici og usikkerhedsfaktorer, som GrønlandsBANKEN står overfor.

Nuuk, den 13. maj 2024

Direktion

Martin Birkmose Kviesgaard

Bestyrelse

Gunnar í Liða

formand

Kristian Frederik Lennert

Næstformand

Maliina Bitsch Abelsen

Lars Holst

Pilunnguaq Frederikke Johansen Kristiansen

Tulliaq Angutimmarik Olsen

Niels Peter Fleischer Rex

Peter Angutinguaq Wistoft

Ellen Dalsgaard Zdravkovic



Resultatopgørelse og totalindkomstopgørelse

1.000 kr.

Noter		1. kvartal 2024	hele året 2023	1. kvartal 2023
3	Renteindtægter	123.892	417.162	86.831
4	Renteudgifter	30.693	87.468	12.862
	Netto renteindtægter	93.199	329.694	73.969
	Udbytte af aktier m.v.	0	2.155	1.460
5	Gebyrer og provisionsindtægter	26.496	103.932	28.752
	Afgivne gebyrer og provisionsudgifter	66	769	125
	Netto rente- og gebyrindtægter	119.629	435.012	104.056
6	Kursreguleringer	5.367	40.058	7.907
	Andre driftsindtægter	1.301	5.803	1.392
7	Udgifter til personale og administration	56.406	211.166	54.390
	Af- og nedskrivninger på materielle aktiver	2.141	8.158	2.060
	Andre driftsudgifter	639	2.815	464
16	Nedskrivninger på udlån m.v.	5.326	14.160	6.992
	Resultat før skat	61.785	244.574	49.449
8	Skat	-9.304	52.179	3.362
	Periodens resultat	71.089	192.395	46.087
	TOTALINDKOMSTOPGØRELSE			
	Periodens resultat	71.089	192.395	46.087
	Anden totalindkomst:			
	Værdiregulering af ejendomme	1.497	5.643	1.417
	Værdiregulering af ydelsesbaseret fratrædelses-/pensionsordning	0	-96	0
	Skat af værdiregulering ejendomme	-374	-1.411	-354
	Anden totalindkomst i alt	1.123	4.136	1.063
	Periodens totalindkomst	72.212	196.531	47.150

Balance

1.000 kr.

Noter	AKTIVER	31. marts 2024	31. december 2023	31. marts 2023
	Kassebeholdning og anf.tilgodeh. hos centralbanker	1.704.750	1.552.747	1.322.534
9	Tilgodehavender hos kreditinstitutter og centralbanker	112.646	120.150	129.642
16	Udlån og andre tilgodehavender til amortiseret kostpris	4.891.724	4.812.975	4.398.940
10	Obligationer til dagsværdi	1.282.595	1.303.120	1.264.553
	Aktier m.v.	149.261	135.614	127.396
11	Aktiver tilknyttet puljeordninger	538.247	513.822	406.401
	Grunde og bygninger i alt, domicilejendomme	310.900	298.142	284.038
	- Domicilejendomme	310.900	298.142	284.038
	Øvrige materielle aktiver	6.665	6.781	6.202
	Andre aktiver	90.547	93.202	113.622
	Periodeafgrænsningsposter	5.450	4.428	4.653
	Aktiver i alt	9.092.785	8.840.981	8.057.981
	PASSIVER			
	Gæld til kreditinstitutter og centralbanker	13.077	22.105	21.678
12	Indlån og anden gæld	6.681.539	6.413.469	6.012.091
	Indlån i puljeordninger	538.247	513.822	406.401
13	Udstedte obligationer til amortiseret kostpris	174.051	173.969	74.598
	Aktuelle skatteforpligtelser	15.665	11	30.829
	Andre passiver	73.971	63.274	72.183
	Periodeafgrænsningsposter	2.558	5.451	3.411
	Gæld i alt	7.499.108	7.192.101	6.621.191
	Hensættelser til pensioner og lignende forpligtelser	2.584	2.506	2.172
	Hensættelser til udskudt skat	60.386	84.762	58.480
	Hensættelser til tab på garantier	6.674	9.733	12.041
	Andre hensatte forpligtelser	7.330	8.427	4.841
	Hensættelser til tab på uudnyttede kreditfaciliteter	0	0	4.791
	Hensatte forpligtelser i alt	76.974	105.428	82.325
14	Efterstillede kapitalindskud	64.369	64.329	24.723
	Efterstillede kapitalindskud i alt	64.369	64.329	24.723
	Egenkapital			
15	Aktiekapital	180.000	180.000	180.000
	Opskrivningshenlæggelser	67.006	65.883	62.714
	Overført overskud	1.205.328	1.134.240	1.087.028
	Foreslået udbytte	0	99.000	0
	Egenkapital i alt	1.452.334	1.479.123	1.329.742
	Passiver i alt	9.092.785	8.840.981	8.057.981

1 Regnskabspraksis

2 Regnskabsmæssige skøn

17 Eventualforpligtelser

18 Kapitalforhold og solvens

Egenkapitalopgørelse

1.000 kr.

	Aktiekapital	Opskrivnings- henlæggelser	Overført overskud	Foreslået udbytte	Egenkapital i alt
Egenkapital 01. januar 2023	180.000	61.651	1.040.941	36.000	1.318.592
Udbetalt udbytte	0	0	0	-36.000	-36.000
Anden totalindkomst	0	1.063	0	0	1.063
Periodens resultat	0		46.087	0	46.087
Egenkapital 31. marts 2023	180.000	62.714	1.087.028	0	1.329.742
Anden totalindkomst	0	3.169	-96	0	3.073
Periodens resultat	0	0	47.308	99.000	146.308
Egenkapital 31. december 2023	180.000	65.883	1.134.240	99.000	1.479.123
Egenkapital 01. januar 2024	180.000	65.883	1.134.240	99.000	1.479.123
Udbetalt udbytte	0	0	0	-99.000	-99.000
Anden totalindkomst	0	1.123	0	0	1.123
Periodens resultat	0		71.088	0	71.088
Egenkapital 31. marts 2024	180.000	67.006	1.205.328	0	1.452.334



Noter til delårsrapporten

1. Regnskabspraksis m.v.

Delårsrapporten er udarbejdet i overensstemmelse med lov om finansiell virksomhed, bekendtgørelse om finansielle rapporter for kreditinstitutter og fondsmæglerselskaber m.fl. og danske oplysningskrav til delårsrapporter for børsnoterede finansielle selskaber.

Den anvendte regnskabspraksis er uændret i forhold til årsrapporten for 2023.

Skat, der består af den aktuelle skat og ændring af udskudt skat, indregnes i resultatopgørelsen med den del, der kan henføres til

periodens resultat, og direkte på egenkapitalen med den del, der kan henføres til poster direkte på egenkapitalen.

Ved opgørelse af den skattepligtige indkomst er der i Grønland fradragsret for udbytte til det udbyttebetalende selskab. Den skattemæssige værdi heraf tillægges derfor egenkapitalen på tidspunktet for generalforsamlingens godkendelse af udbyttet.

Udskudte skatteaktiver indregnes i balancen med den værdi, hvortil aktivet forventes at kunne realiseres. Delårsrapporten er ikke revideret eller reviewet.

2. Væsentlige regnskabsmæssige skøn

Opgørelse af den regnskabsmæssige værdi af visse aktiver og forpligtelser er forbundet med en vis usikkerhed og et skøn over hvordan fremtidige begivenheder påvirker værdien af disse aktiver og forpligtelser. De væsentligste skøn vedrører:

- måling af udlån, garantier og uudnyttede kreditfaciliteter
- finansielle instrumenter
- dagsværdi af domicilejendomme
- hensatte forpligtelser

Unoterede finansielle instrumenter der primært omfatter sektoraktier, og som måles til skønnede dagsværdier.

Værdiansættelse af bankens domicilejendomme er forbundet med væsentlige regnskabsmæssige skøn og vurderinger, herunder forventninger til ejendommenes fremtidige afkast og de fastsatte afkastprocenter.

For hensatte forpligtelser er der væsentlige skøn forbundet med fastlæggelse af fremtidig medarbejderomsætnings hastighed, samt fastsættelse af renteforpligtelse på skattebegünstigede opsparingskonti.

1.000 kr.	1. kvartal 2024	hele året 2023	1. kvartal 2023
3. Renteindtægter			
Tilgodehavender hos kreditinstitutter og centralbanker	16.523	49.448	8.387
Udlån	97.993	336.767	71.724
Obligationer	9.082	29.770	6.474
Valuta-, rente-, aktie-, råvare- og andre kontrakter samt afledte finansielle instrumenter	294	1.177	246
I alt renteindtægter	123.892	417.162	86.831
4. Renteudgifter			
Kreditinstitutter og centralbanker	37	151	47
Indlån og anden gæld	30.656	87.256	12.815
Udstedte obligationer	0	61	0
I alt renteudgifter	30.693	87.468	12.862
5. Gebyrer og provisionsindtægter			
Værdipapirer og depoter	641	7.780	680
Betalingsformidling	8.861	37.456	8.961
Lånesagsgebyrer	966	4.968	1.311
Garantiprovision	7.863	31.134	8.181
Øvrige gebyrer og provisioner	8.165	22.594	9.619
I alt gebyrer og provisionsindtægter	26.496	103.932	28.752
6. Kursreguleringer			
Udlån til dagsværdi	32	1.983	414
Obligationer	-643	23.654	4.949
Aktier	4.498	10.178	1.603
Valuta	1.510	6.253	1.365
Valuta-, rente-, aktie-, råvare- og andre kontrakter samt afledte finansielle instrumenter	-30	-2.010	-424
Aktiver tilknyttet puljeordninger	30.601	42.371	12.745
Indlån i puljeordninger	-30.601	-42.371	-12.745
I alt kursreguleringer	5.367	40.058	7.907

1.000 kr.	1. kvartal 2024	hele året 2023	1. kvartal 2023
7. Udgifter til personale og administration			
Personaleudgifter			
Lønninger	25.722	93.862	23.016
Øvrige personaleudgifter	1.227	3.068	1.069
Pensioner	3.036	11.613	2.802
Udgifter til social sikring	121	569	133
I alt	30.106	109.112	27.020
Øvrige administrationsudgifter	26.300	102.054	27.370
Heltidsmedarbejdere, gns. antal	153,3	143,5	139,3
Heraf lønninger og vederlag til bestyrelse og direktion i alt	1.762	6.345	1.711
Seks øvrige ansatte (Q1 2023: 5 ansatte), hvis aktivitet har væsentlig indflydelse på bankens risikoprofil:			
Lønninger og pension, inkl. fri bil og andre goder	2.179	7.373	1.753
8. Skat			
25 % af resultatet før skat	15.446	61.144	12.362
Nedslag for betalt udbytteskat	0	-498	-394
6 % -tillæg	0	0	0
I alt skat af ordinært resultat	15.446	60.646	11.968
Betalt udbytteskat	0	498	394
Øvrige reguleringer	0	35	0
Skatteværdi af udbetalt udbytte	-24.750	-9.000	-9.000
I alt skat	-9.304	52.179	3.362
Udskudt skat	374	16.225	354
Skatteværdi af udbetalt udbytte	-24.750	0	-9.000
Skat til betaling	15.072	35.954	12.008
Der er ikke betalt selskabsskat i perioden.			
9. Tilgodehavender hos kreditinstitutter og centralbanker			
Tilgodehavender hos kreditinstitutter	112.646	120.150	129.642
I alt tilgodehavender	112.646	120.150	129.642
10. Obligationer			
Af obligationsbeholdningen er nominelt stillet t.kr. 50.000 til sikkerhed for mellemværender med Danmarks Nationalbank			

1.000 kr.	1. kvartal 2024	hele året 2023	1. kvartal 2023
11. Aktiver tilknyttet puljeordninger			
Investeringsforeninger	538.135	513.734	406.100
Ikke placerede midler	112	88	301
I alt	538.247	513.822	406.401
12. Indlån			
På anfordring	5.458.280	5.265.508	5.382.245
Med opsigelsesvarsel	929.836	858.360	362.598
Særlige indlånsformer	293.423	289.601	267.248
I alt indlån	6.681.539	6.413.469	6.012.091
13. Udstedte obligationer til amortiseret kostpris			
Obligationsudstedelse	174.051	173.969	74.598
I alt	174.051	173.969	74.598
Lån optaget som Senior Non-Preferred, nominelt Lånet er optaget 27. oktober 2021 og forfalder til fuld indfrielse 27. oktober 2026. Banken har mulighed for førtidsindfrielse fra 27. oktober 2025.	50.000	50.000	50.000
Lån optaget som Senior Non-Preferred, nominelt Lånet er optaget 2. september 2022 og forfalder til fuld indfrielse 2. september 2027. Banken har mulighed for førtidsindfrielse fra 2. september 2026.	25.000	25.000	25.000
Lån optaget som Senior Non-Preferred, nominelt Lånet er optaget 1. december 2023 og forfalder til fuld indfrielse 1. december 2030. Banken har mulighed for førtidsindfrielse fra 1. december 2027.	100.000	100.000	0

1.000 kr.	1. kvartal 2024	hele året 2023	1. kvartal 2023
14. Efterstillede kapitalindskud			
Kapitalbeviser jf. nedenfor	64.369	64.329	24.723
I alt	64.369	64.329	24.723
Medregnes ved opgørelsen af kapitalgrundlaget efter reglerne i CRR	64.369	64.329	24.723
Supplerende kapital Tier 2 nominelt	25.000	25.000	25.000
Rentesats, fast rente	6,197%	6,197%	6,197%
Lånet er optaget 2. september 2022 og forfalder til fuld indfrielse 2. september 2032. Banken har mulighed for førtidsindfrielse fra 2. september 2027.			
Supplerende kapital Tier 2 nominelt	40.000	40.000	0
Rentesats, variabel rente (CIBOR 6 med tillæg af 400bp.)	8,113%	8,113%	0,000%
Lånet er optaget 1. juni 2023 og forfalder til fuld indfrielse 1. juni 2033. Banken har mulighed for førtidsindfrielse fra 1. juni 2028.			
15. Aktiekapital			
Bankens aktiekapital består af 1.800.000 aktier á kr. 100.			
Egne aktier			
Antal egne aktier	0	0	0
16. Udlån			
Nedskrivninger på udlån, garantier og uudnyttede faciliteter:			
Nye nedskrivninger vedr. nye faciliteter	1.461	16.292	1.733
Tilbageførsel nedskrivninger vedr. indfrieede faciliteter	-3.611	-16.688	-3.651
Nedskrivninger netto i året som følge af ændringer i kreditrisikoen	7.498	14.998	9.163
Tab uden forudgående nedskrivninger	50	158	40
Indgået på tidligere afskrevne fordringer	-72	-600	-293
Indregnet i resultatopgørelsen	5.326	14.160	6.992

1.000 kr.

	Stadie 1	Stadie 2	Stadie 3	I alt
Nedskrivninger på udlån				
31.03.2024				
Primo perioden	27.301	78.003	90.562	195.866
Nye nedskrivninger vedr. nye faciliteter i året	311	250	756	1.317
Tilbageførte nedskrivninger vedr. indfrieede faciliteter	-610	-520	-508	-1.638
Ændringer af primonedskrivninger - overførsel til stadie 1	3.666	-3.498	-168	0
Ændringer af primonedskrivninger - overførsel til stadie 2	-715	3.098	-2.383	0
Ændringer af primonedskrivninger - overførsel til stadie 3	-3	-184	187	0
Nedskrivninger netto i året som følge af ændringer i kreditrisikoen	-3.474	12.701	-102	9.125
Tidligere nedskrevet, nu endelig tabt			-165	-165
Renter af nedskrevne faciliteter			1.503	1.503
Nedskrivninger i alt	26.476	89.850	89.682	206.008

Nedskrivninger på garantier**31.03.2024**

Primo perioden	1.096	2.695	5.942	9.733
Nye nedskrivninger vedr. nye faciliteter i året	117	18	0	135
Tilbageførte nedskrivninger vedr. indfrieede faciliteter	-1	0	-8	-9
Ændringer af primonedskrivninger - overførsel til stadie 1	1.852	-305	-1.547	0
Ændringer af primonedskrivninger - overførsel til stadie 2	-1	10	-9	0
Ændringer af primonedskrivninger - overførsel til stadie 3	-2	0	2	0
Nedskrivninger netto i året som følge af ændringer i kreditrisikoen	-1.987	-768	-430	-3.185
Nedskrivninger i alt	1.074	1.650	3.950	6.674

Nedskrivninger på uudnyttede trækingsretter**31.03.2024**

Primo perioden	345	517	1.847	2.709
Nye nedskrivninger vedr. nye faciliteter i året	9	0	0	9
Tilbageførte nedskrivninger vedr. indfrieede faciliteter	-100	-284	-1.580	-1.964
Ændringer af primonedskrivninger - overførsel til stadie 1	49	-50	1	0
Ændringer af primonedskrivninger - overførsel til stadie 2	-5	101	-96	0
Ændringer af primonedskrivninger - overførsel til stadie 3	0	0	0	0
Nedskrivninger netto i året som følge af ændringer i kreditrisikoen	117	642	799	1.558
Nedskrivninger i alt	415	926	971	2.312

1.000 kr.

	Stadie 1	Stadie 2	Stadie 3	I alt
Nedskrivninger på udlån				
31.12.2023				
Primo perioden	28.826	64.706	86.477	180.009
Nye nedskrivninger vedr. nye faciliteter i året	5.007	9.510	1.016	15.533
Tilbageførte nedskrivninger vedr. indfrieede faciliteter	-3.019	-2.942	-7.625	-13.586
Ændringer af primonedskrivninger - overførsel til stadie 1	6.524	-5.889	-635	0
Ændringer af primonedskrivninger - overførsel til stadie 2	-1.354	7.445	-6.091	0
Ændringer af primonedskrivninger - overførsel til stadie 3	-136	-1.229	1.365	0
Nedskrivninger netto i året som følge af ændringer i kreditrisikoen	-8.547	6.402	15.215	13.070
Tidligere nedskrevet, nu endelig tabt			-3.593	-3.593
Renter af nedskrevne faciliteter			4.433	4.433
Nedskrivninger i alt	27.301	78.003	90.562	195.866

Nedskrivninger på garantier**31.12.2023**

Primo perioden	1.239	1.025	5.772	8.036
Nye nedskrivninger vedr. nye faciliteter i året	201	414	16	631
Tilbageførte nedskrivninger vedr. indfrieede faciliteter	-2	-3	-68	-73
Ændringer af primonedskrivninger - overførsel til stadie 1	2.070	-154	-1.916	0
Ændringer af primonedskrivninger - overførsel til stadie 2	-117	179	-62	0
Ændringer af primonedskrivninger - overførsel til stadie 3	-7	-48	55	0
Nedskrivninger netto i året som følge af ændringer i kreditrisikoen	-2.288	1.282	2.145	1.139
Nedskrivninger i alt	1.096	2.695	5.942	9.733

Nedskrivninger på uudnyttede trækingsretter**31.12.2023**

Primo perioden	498	547	3.776	4.821
Nye nedskrivninger vedr. nye faciliteter i året	21	107	0	128
Tilbageførte nedskrivninger vedr. indfrieede faciliteter	-159	-34	-2.836	-3.029
Ændringer af primonedskrivninger - overførsel til stadie 1	28	-3	-25	0
Ændringer af primonedskrivninger - overførsel til stadie 2	-6	497	-491	0
Ændringer af primonedskrivninger - overførsel til stadie 3	0	-1	1	0
Nedskrivninger netto i året som følge af ændringer i kreditrisikoen	-37	-596	1.422	789
Nedskrivninger i alt	345	517	1.847	2.709

1.000 kr.

	Stadie 1	Stadie 2	Stadie 3	I alt
Nedskrivninger på udlån				
31.03.2023				
Primo perioden	28.826	64.706	86.477	180.009
Nye nedskrivninger vedr. nye faciliteter i året	967	325	283	1.575
Tilbageførte nedskrivninger vedr. indfrieede faciliteter	-1.609	-841	-671	-3.121
Ændringer af primonedskrivninger - overførsel til stadie 1	2.811	-2.301	-510	0
Ændringer af primonedskrivninger - overførsel til stadie 2	-405	2.144	-1.739	0
Ændringer af primonedskrivninger - overførsel til stadie 3	-104	-259	363	0
Nedskrivninger netto i året som følge af ændringer i kreditrisikoen	-4.183	757	8.242	4.816
Tidligere nedskrevet, nu endelig tabt			-379	-379
Renter af nedskrevne faciliteter			1.188	1.188
Nedskrivninger i alt	26.303	64.531	93.254	184.088

Nedskrivninger på garantier**31.03.2023**

Primo perioden	1.239	1.025	5.772	8.036
Nye nedskrivninger vedr. nye faciliteter i året	140	3	0	143
Tilbageførte nedskrivninger vedr. indfrieede faciliteter	-1	-2	-43	-46
Ændringer af primonedskrivninger - overførsel til stadie 1	604	-41	-563	0
Ændringer af primonedskrivninger - overførsel til stadie 2	-56	81	-25	0
Ændringer af primonedskrivninger - overførsel til stadie 3	-10	-48	58	0
Nedskrivninger netto i året som følge af ændringer i kreditrisikoen	-700	311	4.297	3.908
Nedskrivninger i alt	1.216	1.329	9.496	12.041

Nedskrivninger på uudnyttede trækingsretter**31.03.2023**

Primo perioden	498	547	3.776	4.821
Nye nedskrivninger vedr. nye faciliteter i året	4	0	11	15
Tilbageførte nedskrivninger vedr. indfrieede faciliteter	-39	-15	-430	-484
Ændringer af primonedskrivninger - overførsel til stadie 1	220	-217	-3	0
Ændringer af primonedskrivninger - overførsel til stadie 2	-1	8	-7	0
Ændringer af primonedskrivninger - overførsel til stadie 3	0	0	0	0
Nedskrivninger netto i året som følge af ændringer i kreditrisikoen	141	153	145	439
Nedskrivninger i alt	823	476	3.492	4.791

1.000 kr.	1. kvartal 2024	hele året 2023	1. kvartal 2023
17. Eventualforpligtelser			
Tabsgarantier for realkreditudlån	1.037.793	1.042.320	1.000.642
Tinglysnings- og konverteringsgarantier	223.266	182.870	266.290
Øvrige garantier	535.697	549.236	650.846
Garantier m.v. i alt	1.796.756	1.774.426	1.917.778
Hensættelsessaldo på garantier	6.674	9.733	12.041
Hensættelsessaldo på uudnyttede kreditfaciliteter	2.312	2.709	4.791
<p>Banken er medlem af BEC (BEC Financial Technologies a.m.b.a.). Banken er ved en eventuel udtrædelse forpligtet til at betale en udtrædelsesgodtgørelse til BEC på størrelse med de foregående 3 års IT-omkostninger.</p> <p>Banken er i lighed med resten af den danske pengeinstitutsektor forpligtet til at foretage indbetalinger til Afviklings- og Garantifor-muen.</p>			
18. Kapitalforhold og solvens			
Kreditrisiko	4.551.730	4.607.677	4.735.268
CVA risiko	10.098	10.267	12.049
Markedsrisiko	212.705	233.494	267.648
Operationel risiko	721.601	721.601	628.793
Risikovægtede poster i alt	5.496.134	5.573.039	5.643.758
Egenkapital primo perioden	1.479.123	1.318.592	1.318.592
Periodens totalindkomst, ej indregnet i kvartalsrapporten	0	196.531	0
Foreslået udbytte, regnskabsmæssig påvirkning	24.750	-74.250	9.000
Udbetalt udbytte	-99.000	-36.000	-36.000
Ramme for andel egne aktier	-5.985	-11.250	-10.980
Fradrag for kapitalandele i den finansielle sektor	-8.639	0	0
Fradrag for forsigtig værdiansættelse	-1.436	-1.443	-1.684
Fradrag for Non-Performing-Exposures	-8.164	-6.351	-6.456
Egentlig kernekapital	1.380.649	1.385.829	1.272.472
Supplerende kapital	64.369	64.329	24.753
Kapitalgrundlag	1.445.018	1.450.158	1.297.225
Kapitalprocent	26,3	26,0	23,0
Kernekapitalprocent	25,1	24,9	22,6
Lovkrav til kapitalprocent	8,0	8,0	8,0

