



2021. AASTA
II KVARTALI JA 6 KUU
KONSOLIDEERITUD
AUDITEERIMATA
VAHEARUANNE

| | |
|-------------------------|---|
| Ärinimi: | AS Harju Elekter |
| Äriregistri number: | 10029524 |
| Adress: | Paldiski mnt.31, 76606 Keila |
| Telefon: | +372 67 47 400 |
| Elektronpost: | info.he@harjuelekter.com |
| Interneti kodulehekülg: | https://harjuelekter.ee/ |
| Audiitor: | AS PricewaterhouseCoopers |
| Majandusaasta: | 1. jaanuar – 31. detsember 2021 |
| Aruandeperiood: | 1. jaanuar – 30. juuni 2021 |

SISUKORD

| | |
|--|-----------|
| ORGANISATSIOON | 3 |
| JUHATUSE TEGEVUSARUANNE | 5 |
| KOKKUVÕTE II KVARTALI JA 6 KUU TULEMUSTEST | 5 |
| JUHATUSE KOMMENTAAR | 7 |
| MUUDATUSED KONTSERNI STRUKTUURIS | 7 |
| OLULISEMAD SÜNDMUSED | 7 |
| ARUANDEKUUPÄEVA JÄRGSED SÜNDMUSED | 8 |
| TEGEVUSTULEMUSED | 9 |
| <i>Müügitulu</i> | 9 |
| <i>Tegevussegmentid</i> | 9 |
| <i>Turud</i> | 10 |
| <i>Äritegevuse kulud</i> | 11 |
| PERSONAL | 11 |
| AKTSIONÄRIDE KORRALINE ÜLDKOOSOLEK | 12 |
| AS-i HARJU ELEKTER AKTSIA JA AKTSIONÄRID | 12 |
| JUHATUSE KINNITUS TEGEVUSARUANDELE | 14 |
| RAAMATUPIDAMISE VAHEARUANNE | 15 |
| KONSOLIDEERITUD FINANTSSEISUNDI ARUANNE | 15 |
| KONSOLIDEERITUD KASUMIARUANNE | 16 |
| KONSOLIDEERITUD KOONDKASUMIARUANNE | 16 |
| KONSOLIDEERITUD RAHAVOOGUDE ARUANNE | 17 |
| KONSOLIDEERITUD OMAKAPITALI MUUTUSTE ARUANNE | 18 |
| LISAD KONSOLIDEERITUD VAHEARUANDE JUURDE | 19 |
| <i>Lisa 1 Konsolideeritud vahearuande koostamisel kasutatud arvestusmeetodid ja hindamisalused</i> | 19 |
| <i>Lisa 2 Finantsinvesteeringud</i> | 19 |
| <i>Lisa 3 Kinnisvarainvesteeringud</i> | 20 |
| <i>Lisa 4 Materiaalne ja immateriaalne põhivara</i> | 20 |
| <i>Lisa 5 Võlakohustused</i> | 21 |
| <i>Lisa 6 Segmentiaruanne</i> | 21 |
| <i>Lisa 7 Tava- ja lahustatud puhaskasum aktsia kohta</i> | 23 |
| <i>Lisa 8 Rahavoogude aruande kirjete selgitused</i> | 23 |
| <i>Lisa 9 Tehingud seotud osapooltega</i> | 24 |
| JUHATUSE KINNITUS AUDITEERIMATA RAAMATUPIDAMISE VAHEARUANDELE | 25 |

ORGANISATSIOON



AS-i Harju Elekter osalus tütarettevõtetes on reeglina 100%, kui ei ole märgitud teisiti.

EESTIS

AS HARJU ELEKTER

Keilas paiknev kontserni emaettevõtte, mis tegeleb HEG ettevõtete vahelise koostöö koordineerimise ja juhtimise ning tööstusliku kinnisvara haldusega

AS HARJU ELEKTER ELEKTROTEHNIKA

Keilas asuv elektriseadmete tootja energijaotus-, tööstus- ja ehitussektori tarbeks

AS HARJU ELEKTER TELETEHNIKA

Keilas asuv kliendikohaste lehtmetail-toodete valmistaja elektrotehnika ja telekomi sektorile

ENERGO VERITAS OÜ (81%)

Elektrimaterjalide ja -seadmete müügiorganisatsioon

SOOMES

HARJU ELEKTER OY*

Tööstusautomaatikaseadmete ja komplektalajaamade tootja Ulvilas, Keraval ja Kurikkal

TELESILTA OY

Uusikaupunkis asuv laevaehituse elektritööde ettevõtte

HARJU ELEKTER KIINTEISTÖT OY

Tööstusliku kinnisvara haldusfirma

LEEDUS

HARJU ELEKTER UAB

Mitmikajamite, MCC ja elektrijaotussüsteemide inseneeriale ja lepingulisele tootmisele spetsialiseerunud ettevõtte Panevežyses

ROOTSIS

HARJU ELEKTER AB

Energia tootmiseks ja jaotuseks vajalike KP/MP seadmete ning tehniliste hoonete tootja ja turustaja infrastruktuuri-, ehitus- ja taastuvenegiasektorile Malmös, Stockholmis, Grytgölis, Borlänges, Borås, Luleås ja Västerås

HARJU ELEKTER SERVICES AB

Müügiorganisatsioon Stockholmis

* Kontserni struktuurimuudatuste täpsem ülevaade on välja toodud lk 7

STRATEEGILISED INVESTEERINGUD (30.06.2021)

EESTIS

OÜ SKELETON TECHNOLOGIES GROUP (7,22%)

Superkondensaatorite arendaja ja tootja

LÄTIS

SIA ENERGOKOMPLEKSS (14%)

Kesk- ja madalpingeseadmete müügiorganisatsioon Riias

SOOMES

IGL-Technologies Oy (5,5%)

Parkimise ja elektrisõidukite laadimisjaamade juhtimissüsteemide arendaja

Põhitegevus

Harju Elekter on enam kui 50-aastase kogemusega rahvusvaheline tööstuskontsern, mis tegeleb elektri- ja automaatikaseadmete väljatöötamise ja tootmisega. Harju Elektri kliendid on peamiselt suured elektri jaotusvõrgu-, tööstus- ja merendussektori ettevõtted Põhjamaades. Üha märkimisväärsem osa Harju Elektri tehnilistest lahendustest on suunatud taastuenergia sektorisse, pakkudes päikeseenergia jaamade, elektriautode laadimisseadmete ja muude seotud lahenduste tervikpakette. Põhitegevust toetab nüüdisaegne lehtmetailist detailide ja toodete valmistamise ettevõtte.

Kontserni äritegevus on jaotatud kolme põhilisse tegevusvaldkonda:

- **Tootmine** - elektrienergia jaotus-, lülitus- ja muundamisseadmete ning automaatika-, protsessijuhtimis- ja tööstuslike juhtimisseadmete disainimine, müük, tootmine ja järelteenindus.
- **Tööstuslik kinnisvara** – tööstusliku kinnisvara arendamine, projektijuhtimine, rentimine ning sellega kaasnevad teenused rendipartneritele ja Harju Elekter kontserni oma ettevõtetele.
- **Muud tegevused** - finantsinvesteeringute juhtimine, elektrikaupade jae- ja projektimüük ning laevaehituse elektriinstallatsioonitööd.

Missioon

Harju Elekter vastutustundliku tööstuskontsernina pakub klientidele ja partneritele asjatundlikke, kvaliteetseid, keskkonnasõbralikke elektri- ja automaatika lahendusi.

Eesmärk

Tahame olla pikaajaliselt edukas, tootes lisandväärtust aktsionäridele ja olles esimene valik oma klientidele ja koostööpartneritele ning pakkuda oma rahvusvahelisele meeskonnale motiveerivat tööd ja arenguvõimalusi.

Visioon

Kasvada Põhjamaade üheks suurimaks elektri- ja automaatikaseadmete disainijaks ja tootjaks.

Väärtused

Areng - oleme õpialtid ja uuendusmeelsed

Koostöö - tegutseme ühtse meeskonnana

Usaldusväärsus - kvaliteedis ei tingita

Riskid

- Konkurentsi kasv
- Tururisk
- Valuutarisk
- Kõrgetasemeliste spetsialistide puudus
- Töötasude kiire kasv
- Tooraine hind ja saadavus
- Kinnisvara rendipindade täituvus
- Finantsinvesteeringute tulevik
- Tõrked infosüsteemide töös ja andmete kadu

NÕUKOGU JA JUHATUS

AS-i Harju Elekter 5-liikmelise nõukogu koosseis on järgmine: Endel Palla (esimees, AS-i Harju Elekter arendusdirektor), Arvi Hamburg (Eesti Inseneride Liidu ja Teaduste Akadeemia energeetikakomisjoni liige), Aare Kirsme (AS-i Harju KEK nõukogu liige), Triinu Tombak (finantskonsultant, TH Consulting OÜ juhataja) ja Andres Toome (konsultant, OÜ Tradematic juhataja).

AS-i Harju Elekter juhatus on kaheliikmeline: Tiit Atso (esimees) ja Aron Kuhl-Thalfeldt (AS-i Harju Elekter kinnisvara- ja energeetikateenistuse juht).

Informatsioon juhatuse ja nõukogu liikmete hariduse ja karjääri kohta, nende kuuluvus äriühingute juhtorganitesse ning nendele kuuluvate AS-i Harju Elekter aktsiate arv on avalikustatud ettevõtte koduleheküljel internetis: www.harjuelekter.com.

JUHATUSE TEGEVUSARUANNE

KOKKUVÕTE II KVARTALI JA 6 KUU TULEMUSTEST

Müügitulu

2021. aasta II kvartali müügitulu oli 36,3 (2020 II kv: 39,0) miljonit eurot ning esimese poolaasta müügitulu oli 67,0 (2020 6k: 74,0) miljonit eurot.

Kasum

Aruandekvartali brutokasum oli 4 306 (2020 II kv: 5 468) tuhat eurot ja brutokasumi marginaaliks kujunes 11,9% (2020 II kv: 14,0%). Ärikasum (EBIT) oli 651 (2020 II kv: 2 156) tuhat eurot. Teise kvartali ärirentaabluseks kujunes 1,8% (2020 II kv: 5,5%). Aruandekvartali puhaskasum oli 488 (2020 II kv: 1 971) tuhat eurot, millest ematettevõtte omanike osa moodustas 485 (2020 II kv: 1 979) tuhat eurot. Puhaskasum aktsia kohta oli teises kvartalis 0,03 (2020 II kv: 0,11) eurot.

Esimese poolaasta brutokasum oli 8 151 (2020 6k: 10 391) tuhat eurot ja brutokasumi marginaal 12,2% (2020 6k: 14,0%). Kuue kuuga teeniti ärikasumit (EBIT) 1 168 (2020 6k: 3 209) tuhat eurot. Kokkuvõttes oli kontserni esimese poolaasta puhaskasum 785 (2020 6k: 2 674) tuhat eurot ning puhaskasum aktsia kohta oli 0,04 (2020 6k: 0,15) eurot. Võrreldes eelmise aastaga mõjutas aruandeperioodi madalat kasumlikkust peamiselt planeeritust väiksem müügi käive, jätkuv ülemaailmne materjalide defitsiit, tootmismaterjali kiire hinnatõus ning tööjõukulude suurenemine.

Investeeringud

Harju Elekter investeeris aruandeperioodil põhivarasse kokku 3,9 (2020 6k: 2,2) miljonit eurot, sealhulgas kinnisvarainvesteeringutesse 0,2 (2020 6k: 1,3) miljonit eurot, materiaalsesse põhivarasse 3,5 (2020 6k: 0,8) miljonit eurot ja immateriaalsesse põhivarasse 0,2 (2020 6k: 0,1) miljonit eurot. Valdav osa aruandeperioodi investeeringutest, 2,5 miljonit eurot, suunati Leedu tütarettevõtte tootmis- ja büroohoone neljanda etapi laiendusse. Investeeringu kogumaksumus oli 5,5 miljonit eurot. Lisaks alustati Allika Tööstuspargi tootmis- ja laoruumide kompleksi Laohotell III ehituse ettevalmistustega ning investeeriti tootmistehnoloogilisse põhivarasse.

Aruandekuupäeva seisuga oli kontserni pikaajaliste finantsinvesteeringute väärtus kokku 21,3 (31.12.20: 11,9) miljonit eurot. Peamise osa kasvust andis investeering OÜ Skeleton Technologies Group omakapitali kaasamisvoorule, 1,2 miljonit eurot, ning kogu osaluse hinnanguline õiglase väärtuse muutus 7,9 miljoni euro võrra 18,0 miljoni euroni. Lisaks omandas Soomes asuv tütarettevõtte Harju Elekter Oy 5,5%-lise osaluse tehnoloogiaettevõttes IGL-Technologies Oy. Tehingu hind oli 0,25 miljonit eurot. Väärtpaberite osalisest müügist laekus esimesel poolaastal kokku 1,0 miljonit eurot, sh realiseerunud kasum oli 0,3 miljonit eurot. Väärtpaberite õiglase väärtus kasvas esimese poolaasta jooksul 0,4 miljoni euro võrra, võrreldaval perioodil langes 0,8 miljoni euro võrra.

Aruandeperioodi lõpuks moodustas põhivarade maksumus varadest 58,5% ehk 77,3 (30.06.2020: 65,7) miljonit eurot.

Käibevarad

Kontserni käibevarad suurenesid aruandeperioodi jooksul 5,0 miljoni euro võrra 54,8 miljoni euroni, sealhulgas raha vähenes 1,3 miljoni euro võrra 1,6 miljoni euroni ning varud kasvasid 5,8 miljoni euro võrra 24,6 miljoni euroni. Raha vähenemine on tingitud 25. mail väljamakstud dividendidest, kokku 2,8 miljonit eurot. Varude saldo kasvas tarne viivituste ja materjali hinnatõusu tõttu. Kui 2020. aastal suutis kontsern kriisi ajal ennetavalt end varustada kõikide vajaminevate materjalide ja komponentidega, siis käesoleval aastal on tooraine kättesaadavus raskendatud. Tootmisettevõtte töötajad pingutavad, et leida uusi võimalusi ja partnereid materjalide soetamiseks.

Kohustused

Aruandekuupäeva seisuga oli kontsernil kohustusi kokku 52,0 miljonit eurot, millest lühiajaline osa moodustas 81,7%. Poolaasta jooksul kasvasid lühiajalised kohustused 7,5 miljoni euro võrra 42,4 miljoni euroni, sh võlad tarnijatele ja muud võlad suurenesid 6,4 miljoni euro võrra ning ostjate ettemaksud vähenesid 2,3 miljoni euro võrra. Võlakohustused kokku kasvasid kuue kuuga 5,7 miljoni euro võrra, olles perioodi lõpus vastavalt - lühiajalised võlakohustused 15,3 miljonit eurot ja pikaajalised võlakohustused 9,5 miljonit eurot. Pikaajalisi laene ja liisinguid on kasutatud seoses kinnisvaraarendustega Eestis ja Leedus ning investeeringutega automaatsetesse tootmiseseadmetesse.

Konsolideeritud 6 kuu

MÜÜGITULU

67,0 miljonit eurot
(2020 6k: 74,0)

Konsolideeritud 6 kuu

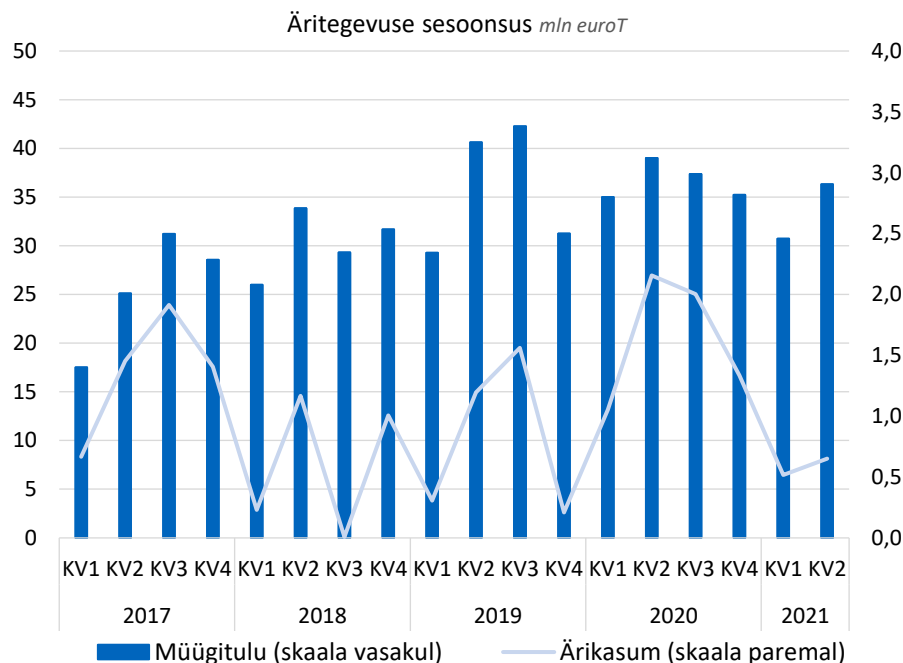
ÄRIKASUM

1,2 miljonit eurot
(2020 6k: 3,2)

Konsolideeritud 6 kuu

PUHASKASUM

0,8 miljonit eurot
(2020 6k: 2,7)



Konsolideeritud 6 kuu

MÜÜGITULU

MUUTUS

-9,4%

Konsolideeritud 6 kuu

ÄRIKASUMI

MUUTUS

-64%

Põhinäitajad

(EUR'000)

| | II kvartal 2021 | II kvartal 2020 | Muutus | 6 kuud 2021 | 6 kuud 2020 | Muutus |
|---------------------------------|--------------------|--------------------|--------|----------------|----------------|--------|
| Müügitulu | 36 310 | 39 014 | -6,9% | 67 028 | 74 012 | -9,4% |
| Brutokasum | 4 306 | 5 468 | -21,3% | 8 151 | 10 391 | -21,6% |
| Ärikasum enne kulumit (EBITDA) | 1 638 | 3 084 | -46,9% | 3 124 | 5 027 | -37,9% |
| Ärikasum (EBIT) | 651 | 2 156 | -69,8% | 1 168 | 3 209 | -63,6% |
| Perioodi puhaskasum | 488 | 1 971 | -75,2% | 785 | 2 674 | -70,6% |
| sh emaettevõtte omanike osa | 485 | 1 979 | -75,5% | 795 | 2 708 | -70,6% |
| Puhaskasum aktsia kohta (eurot) | 0,03 | 0,11 | -75,5% | 0,04 | 0,15 | -70,6% |

Suhtarvud

(%)

| | II kvartal 2021 | II kvartal 2020 | Muutus | 6 kuud 2021 | 6 kuud 2020 | Muutus |
|--|--------------------|--------------------|--------|----------------|----------------|--------|
| Turustuskulude määr müügitulust | 3,6 | 3,0 | 0,6 | 3,8 | 3,4 | 0,4 |
| Üldhalduskulude määr müügitulust | 6,7 | 6,0 | 0,7 | 6,9 | 6,6 | 0,3 |
| Tööjõukulude määr müügitulust | 21,1 | 17,3 | 3,8 | 22,3 | 18,1 | 4,2 |
| Brutokasumi marginaal (brutokasum / müügitulu) | 11,9 | 14,0 | -2,1 | 12,2 | 14,0 | -1,8 |
| EBITDA marginaal (EBITDA / müügitulu) | 4,5 | 7,9 | -3,4 | 4,7 | 6,8 | -2,1 |
| Käibe ärirentaablus (ärikasum / müügitulu) | 1,8 | 5,5 | -3,7 | 1,7 | 4,3 | -2,6 |
| Käibe puhasrentaablus (puhaskasum / müügitulu) | 1,3 | 5,1 | -3,8 | 1,2 | 3,6 | -2,4 |
| Omakapitali tootlus (puhaskasum / kesk.omakapital) | 0,6 | 3,0 | -2,4 | 1,0 | 3,0 | -2,0 |

30.06.2021 30.06.2020 Muutus

| | | | |
|---|------|------|------|
| Omakapitali osakaal (omakapital / varad kokku) (%) | 60,6 | 59,2 | 1,4 |
| Lühiajalise võlgnevuse kattekordaja (käibevara / lühiajalised kohustused) | 1,3 | 1,5 | -0,2 |
| Likviidsuskordaja ((käibevarad - varud) / lühiajalised kohustused) | 0,7 | 0,9 | -0,2 |

JUHATUSE KOMMENTAAR

Harju Elektri teist kvartalit iseloomustavad tulevikuvaatega investeringud ja maailmas leviva tooraine defitsiidi võimendumine.

Kontserni majandustulemusi ja kasumlikkust mõjutasid paratamatult ülemaailmne toorainekriis ja materjalide hinnatõus. Need tegurid võimendusid võrreldes eelmise kvartaliga veelgi ning avaldusid nii tootmise suuremates kuludes kui ka ebaefektiivsuses, mis määramatusega kaasas käib. Prognooside järgi jätkuvad tarneprobleemid ning lehtmetsa ja elektrikomponentide hinnakasv ka kolmandas kvartalis, mis avaldavad mõju nii hankelepingute täitmisele kui ka kogu sektori tööle.

Alustatud on uute sõlmitud raamlepingute tellimuste täitmisega ning Eesti ja Rootsi müügiimahud on kasvutrendis. Leedu üksuse tellimused ei ole veel taastunud kriisieelsele tasemele, kuid sissetulevate päringute arv on kasvanud rekordiliseks, mis annab põhjust loota merendussektori peatsele taastumisele.

Harju Elekter pani teises kvartalis aluse mitmele tulevikku vaatavale koostöö - ja arendusprojektile. Tehnoloogiaettevõttega IGL-Technologies Oy plaanitakse lähitulevikus pakkuda elektriautode laadimissüsteemide tervikpakette nii Põhjamaade kui ka Baltikumi turgudel senisest veelgi laiemalt. Allika tööstusparki kerkib järgmise aasta maiks Laohotell 3 koostöös AS Ehitusfirma Rand ja Tuulbergiga. Samuti näeb Harju Elekter jätkuvalt investeringu atraktiivsust Skeleton Technologies Group OÜ-sse nii selle väärtuse kasvus kui ka koostöös superkondensaatorite moodulsüsteemide arenduses, tootmises ning kasutamises elektrienergia juhtimis- ja lülitussüsteemides. Taastuvenergia tootmisvõimsuse suurendamiseks otsustati investeerida uutesse päikeseelektrijaamadesse.

MUUDATUSED KONTSERNI STRUKTUURIS

Alates 14.01.2021 on AS-i Harju Elekter 100%-lise Soome tütarettevõtte Satmatic Oy uueks ärinimeks Harju Elekter Oy. Nimevahetus viidi läbi eesmärgiga ühildada ärinimi igapäevaselt kasutatava kaubamärgiga. Harju Elekter Oy jätkab kõikide seniste ärisuundadega ning lahenduste pakkumisega nii energia-, tööstus- kui ka ehitussektorile.

OLULISEMAD SÜNDMUSED


I kvartal

19. jaanuaril sõlmis Harju Elekter kontsern lepingu Soome suurima jaotusvõrguettevõttega Caruna Oy. Raamleping on aastateks 2021-2023 ning selle orienteeruv maht kokku on ligikaudu 14 miljonit eurot. Lepingu kohaselt AS Harju Elekter Elektrotehnika ja Harju Elekter Oy toodavad ja tarnivad Caruna Oy-le kolme aasta jooksul ligikaudu 1000 jaotus- ja komplektalajaama. Lepingut on võimalik pikendada kokku kahe jätkuaasta võrra aastani 2025, pikendamise otsus tehakse pärast 2023. aastat iga aasta kohta eraldi.

Harju Elekter kontserni Rootsi tütarettevõtte Harju Elekter AB sõlmis 10. veebruaril Rootsi suurima jaotusvõrguettevõtte E.ON Energidistribution AB-ga raamlepingu, mille alusel tarnitakse kolme aasta jooksul ligi 1500 alajaama. Lepingu orienteeruv maht on 15 miljonit eurot. Alajaamad toodetakse AS Harju Elekter Elektrotehnika tehases Eestis.

Märtsis osutus kontserni Eesti tütarettevõtte Energo Veritas OÜ edukaks Enefit Connect OÜ hankes hermeetiliste jaotustrafode tarnimiseks. 12 miljoni euro suuruse kogumahuga raamleping sõlmiti 3 aastaks võimalusega pikendada 2 aasta võrra.

Kontserni Rootsi tütarettevõtte Harju Elekter AB sõlmis märtsis ühistranspordi eest vastutava administratiivasutusega Region Stockholm elektri projekti lepingud, mille alusel uuendatakse Stockholmi metroojaamu Albanos ja Rådhusetis 2022. aasta aprilliks ja septembriks. Lepingute orienteeruv maht on 3,1 miljonit eurot. Harju Elektri uued projektid Stockholmi metroom haldava Region Stockholmiga on koostööjätkuks juba möödunud sügisel alguse saanud Slusseni metroojaama ajakohastamiseks.



II kvartal



ehitamiseks Allika tööstusparki. Lepingu järgi on ehituse maksumus 2,1 miljonit eurot. Harju Elektri kolmas tootmis- ja laoruumide kompleks valmib 2022. aasta maiks.

29. aprillil 2021 toimus AS-i Harju Elekter aktsionäride korraline üldkoosolek, kus muudeti põhikirja, kinnitati 2020. majandusaasta aruanne, kasumijaotuse ettepanek ning otsustati maksta aktsionäridele 2020. aasta eest dividende 0,16 eurot aktsia kohta, kokku 2,8 miljonit eurot. Dividendid kanti aktsionäride pangakontodele 25. mail 2021. Ühtlasi nimetasid aktsionärid ettevõtte 2021.-2023. aasta audiitoriks AS-i PricewaterhouseCoopers ning kiitsid heaks 2021.- 2022. aasta aktsioptsiooniprogrammi.

AS-i Harju Elekter tütarettevõtte Harju Elekter Oy allkirjastas 28. juunil lepingu 5,5%-lise osaluse omandamiseks tehnoloogiaettevõttes IGL-Technologies Oy, mis tegeleb parkimise ja elektrisõidukite laadimisjaamade juhtimissüsteemide arendusega. Tehingu hind oli 0,25 miljonit eurot. Harju Elekter näeb investeringuga tehnoloogia arendusettevõttesse võimalust tugevdada kontserni tegevust e-mobiilsuse valdkonnas ning koostöös IGL-Technologies Oy-ga lähitulevikus pakkuda elektriautode laadimissüsteemide tervikpakette nii Põhjamaade kui ka Baltikumi turgudel senisest veelgi laiemalt.



AS Harju Elekter osales Skeleton Technologies Group OÜ täiendavas omakapitali kaasamisvoorus 1,24 miljoni eurose investeringuga. Skeleton Technologies'i osakapitali suurendamise järel on AS-i Harju Elekter registreeritud osalus 7,22%. Harju Elekter näeb jätkuvalt investeringu atraktiivsust nii Skeletoni väärtuse kasvus kui ka koostöös superkondensaatorite moodulsüsteemide arenduses, tootmises ning kasutamises elektrienergia juhtimis- ja lülitussüsteemides.

ARUANDEKUUPÄEVA JÄRGSED SÜNDMUSED

AS-i Harju Elekter nõukogu otsustas suurendada ettevõtte aktsiakapitali 175 565,25 euro võrra uute lihtaktsiate väljalaskmise teel. Aktsiakapitali suurendamine on tingitud vajadusest emiteerida uusi aktsiaid 3. mail 2018. aasta üldkoosoleku otsusega kinnitatud optsooniprogrammis osalevatele Harju Elektri ja temaga samasse gruppi kuuluvate ettevõtete võtmeisikutele (juhtorganite liikmed, juhtivspetsialistide ja insenerid). Aktsiaemissioonist võttis osa 96 Harju Elektri praegust ja endist töötajat, kes märkisid kokku 278 675 aktsiat. Pärast aktsiakapitali suurendamist on Harju Elektril kokku 18 018 555 nimiväärtuseta lihtaktsiat ning aktsiakapital 11 352 689,65 eurot.

AS Harju Elekter suurendas juulis päikeseelektrijaamade portfelli, investeerides kaheksa 64,8kW installeeritud võimsusega päikeseelektrijaama. Investeringuga, summas 0,5 miljonit eurot, suureneb kontserni taastuvenergia tootmisvõimsus 1737 kW-lt 2255 kW-ni. Käesolevaks aastaks prognoositakse vähemalt 15% taastuvenergia toodangu kasvu 1500 MWh-ni.

TEGEVUSTULEMUSED

Müügitulu

Kontserni II kvartali müügitulu oli 36,3 miljonit eurot, mis oli 2020. aasta II kvartaliga võrreldes 2,7 miljonit eurot tagasihoidlikum. Enim vähenes kvartalite võrdluses elektriseadmete müük 3,1 miljoni euro võrra. Sarnaselt esimesele kvartalile mõjutasid teise kvartali elektriseadmete müügitulu edasi lükkunud tellimused, tarneraskused ning materjali defitsiit. Positiivse margina elektritööde müügitulu laevaehitussektorist kasvas kvartalite võrdluses 1,0 miljoni euro võrra 1,6 miljoni euroni. Kuue kuu kokkuvõttes oli müügitulu 67,0 (2020 6k: 74,0) miljonit eurot, mis jääb alla eelmise aasta rekordilisele tulemusele, kuid on võrreldav kahe aasta taguse kriisieelse tavapärase müügiga. Vaatamata majanduskeskkonnas valitsevale ebakindlusele on uute tellimuste maht ning koostöö oluliste raamlepinguliste klientidega säilinud.

| Müügitulu tegevusalade lõikes (EUR '000) | II kv 2021 | II kv 2020 | +/- kv/kv | 6 kuud 2021 | 6 kuud 2020 | +/- 6k/6k | % 6k 2021 | % 6k 2020 |
|---|---------------|---------------|--------------|----------------|----------------|--------------|---------------|---------------|
| Elektriseadmed | 30 006 | 33 062 | -9,2% | 55 857 | 63 309 | -11,8% | 83,3% | 85,5% |
| Elektrikaupade projekti- ja jaemüük | 2 456 | 3 306 | -25,7% | 4 031 | 5 274 | -23,6% | 6,0% | 7,1% |
| Muud tooted | 1 087 | 845 | 28,6% | 1 886 | 1 378 | 36,9% | 2,8% | 1,9% |
| Renditulu | 657 | 689 | -4,6% | 1 541 | 1 409 | 9,4% | 2,3% | 1,9% |
| Elektritööd | 1 603 | 625 | 156,5% | 2 861 | 1 714 | 66,9% | 4,3% | 2,3% |
| Muud teenused | 501 | 487 | 2,9% | 852 | 928 | -8,2% | 1,3% | 1,3% |
| Kokku | 36 310 | 39 014 | -6,9% | 67 028 | 74 012 | -9,4% | 100,0% | 100,0% |

Tegevussegmentid

Kontserni tegevus jaotub kolme segmenti: tootmine, kinnisvara ja muud tegevused. Tootmissegmenti iseloomustavad tegevused on elektrienergia jaotus-, lülitus- ja muundamisseadmete ning automaatika-, protsessijuhtimis- ja tööstuslike juhtimisseadmete disainimine, müük, tootmine ja järelteenindus. Kinnisvarasegment hõlmab tööstusliku kinnisvara arendamist, projektijuhtimist, rentimist ning sellega kaasnevaid muid teenuseid rendipartneritele ja kontserni ettevõtetele. Muud tegevused koondab enda alla ülejäänud segmenteerimata tegevusvaldkonnad, kus iga tegevusala ei ole piisavalt suure osakaaluga, et eraldi kajastatavat segmenti moodustada. Sellised tegevused on näiteks finantsinvesteeringute juhtimine, elektrikaupade jae- ja projektimüük ning laevaehituse elektriinstallatsioonitööd.

| Müügitulu segmentide lõikes (EUR '000) | II kv 2021 | II kv 2020 | +/- kv/kv | 6 kuud 2021 | 6 kuud 2020 | +/- 6k/6k | % 6k 2021 | % 6k 2020 |
|---|---------------|---------------|--------------|----------------|----------------|--------------|---------------|---------------|
| Tootmine | 31 631 | 33 144 | -4,6% | 58 843 | 63 216 | -6,9% | 87,8% | 85,4% |
| Kinnisvara | 910 | 774 | 17,6% | 1 848 | 1 607 | 15,0% | 2,8% | 2,2% |
| Muud tegevused | 3 769 | 5 096 | -26,0% | 6 337 | 9 189 | -31,0% | 9,4% | 12,4% |
| Kokku | 36 310 | 39 014 | -6,9% | 67 028 | 74 012 | -9,4% | 100,0% | 100,0% |

Tootmine

Uute raamlepingute tellimustega alustamise viibimine, planeeritud mahtude edasilükkumine ning limiteeritud tooraine kättesaadavus vähendasid tootmissegmenti müügitulu kvartalite võrdluses 1,5 miljoni euro võrra 31,6 miljoni euroni ning kuue kuu võrdluses 4,4 miljoni euro võrra 58,8 miljoni euroni. Kontserni põhitegevusala, tootmine, moodustas kontserni müügitulust 88%.

Kinnisvara

2020. aasta lõpus valminud rendipinnaga Allika tööstuspargis on kinnisvarasegmenti müügitulu nii kvartalite kui poolaastate võrdluses kasvanud, olles vastavalt 0,9 (2020 II kv: 0,8) ja 1,8 (2020 6k: 1,6) miljonit eurot. Kinnisvara segment moodustas kontserni 6 kuu müügitulust 3%.

Muud tegevused

Muu segmenteerimata tegevuste müügitulu vähenes kvartalite võrdluses 1,3 miljoni euro võrra 3,8 miljoni euroni ning 6 kuu võrdluses 2,9 miljoni euro võrra 6,3 miljoni euroni. Peamiselt on see tingitud elektrikaupade projekti- ja jaemüügi müügitulu vähenemisest, kuna kaupluste töö oli COVID-19 piirangute tõttu häiritud. Lisaks mõjutas müügitulu elektrikaupade Rootsis müügiorganisatsiooni tegevuse ümberstruktureerimine. Muud tegevused moodustasid kontserni kuue kuu müügitulust 9%.

Turud

| Müügitulu turgude lõikes (EUR'000) | II kv 2021 | II kv 2020 | +/- kv/kv | 6 kuud 2021 | 6 kuud 2020 | +/- 6k/6k | % 6k 2021 | % 6k 2020 |
|---------------------------------------|---------------|---------------|--------------|----------------|----------------|--------------|---------------|---------------|
| Eesti | 6 890 | 5 748 | 19,9% | 11 958 | 9 350 | 27,9% | 17,8% | 12,6% |
| Soome | 18 388 | 18 990 | -3,2% | 32 987 | 38 457 | -14,2% | 49,2% | 52,0% |
| Rootsi | 6 122 | 5 919 | 3,4% | 11 465 | 10 907 | 5,1% | 17,1% | 14,7% |
| Norra | 2 001 | 4 359 | -54,1% | 3 870 | 9 789 | -60,5% | 5,8% | 13,2% |
| Muud | 2 909 | 3 998 | -27,2% | 6 748 | 5 509 | 22,5% | 10,1% | 7,5% |
| Kokku | 36 310 | 39 014 | -6,9% | 67 028 | 74 012 | -9,4% | 100,0% | 100,0% |

Eesti

Müük Eesti turule kasvas kvartalite võrdluses 1,1 miljoni euro võrra 6,9 miljoni euroni. Aruandekvartalis jätkati 2020. aasta teise kvartalis alustatud Elektrilevi OÜ raamhanke tehasetooteliste komplektalajaamade tootmise ja tarnetega. Elektri kaupade jae- ja projektimüük on Eesti turul seoses kevadel kehtinud COVID-19 piirangutega langenud. Eesti ettevõtted panustavad jätkuvalt tegevusse koduturul, osaledes hangetes ning pakkudes erinevaid tööstuslikke rendipindasid äriklientidele. Müük Eesti turule on kuue kuu võrdluses kasvanud 2,6 miljoni euro võrra 12,0 miljoni euroni, moodustades kuue kuu müügitulust 18% (2020 6k: 13%).

Soome

Müük Soome turule on taastumas. Eelneva aasta teise kvartaliga võrreldes on müügitulu vähenenud vaid 0,6 miljoni euro võrra, olles 18,4 miljonit eurot. Poolaastate võrdluses on muutus suurem, müügitulu vähenes 5,5 miljoni euro võrra 33,0 miljonile eurole. Seda mõjutas enim tellimuste vähenemine seoses lumerohe ja külma talvega, uute pikaajaliste tellimustega alustamine, kuid ka mõningased tarneraskused ja materjali defitsiit. Kontserni suurimale turule Soome müüdi esimesel poolaastal 49% (2020 6k: 52%) kontserni toodetest ja teenustest.

Rootsi

Rootsi turult teenitud müügitulu oli nii aruandekvartalite kui ka poolaastate võrdluses kasvutrendis, olles vastavalt 6,1 (2020 II kv: 5,9) ja 11,5 (2020 6k: 10,9) miljonit eurot. Rootsi moodustas esimese poolaasta müügitulust 17% (2020 6k: 15%), jäädes kontserni turgudest suuruselt kolmandaks turuks.

Norra

Teises kvartalis müüdi Norra turule 2,0 (2020 II kv: 4,4) miljoni euro väärtuses kontserni tooteid ja teenuseid. Kuue kuuga teeniti Norra turult 3,9 miljonit eurot, mis oli 60,5% ehk 5,9 miljoni euro võrra vähem kui eelneva aasta samal perioodil. Müügitulu vähenemine oli tingitud rekordiliselt suurtest tellimustest võrdlusperioodil ning ka laevandusektor tellimusmahtude taastumise aeglasest tempost. Norra turg moodustas kuue kuu müügitulust 6% (2020 6k: 13%).

Muud

Kvartalite võrdluses vähenes müügitulu muudele turgudele 1,1 miljoni euro võrra 2,9 miljoni euroni. Sealhulgas enim langes aruandekvartalis müük Taani ja Hollandi turule. Kuue kuu võrdluses kasvas muudelt turgudelt teenitud müügitulu 1,2 miljoni euro võrra 6,7 miljoni euroni, moodustades müügitulust 10% (2020 6k: 7%). Valdava osa kuue kuu müügitulu kasvust andis müük Saksamaa turule, kust teeniti esimesel poolaastal 3,8 (2020 6k: 0,3) miljonit eurot. Lisaks teeniti müügitulu Hollandist 2,3 (2020 6k: 3,1) miljonit eurot.

Äritegevuse kulud

| (EUR'000) | II kv 2021 | II kv 2020 | +/- kv/kv | 6 kuud 2021 | 6 kuud 2020 | +/- 6k/6k | % 6k 2021 | % 6k 2020 |
|-----------------------------------|---------------|---------------|--------------|----------------|----------------|--------------|---------------|---------------|
| Müüdnud toodete ja teenuste kulud | 32 004 | 33 546 | -4,6% | 58 877 | 63 621 | -7,5% | 89,5% | 89,6% |
| Turustuskulud | 1 315 | 1 180 | 11,4% | 2 529 | 2 488 | 1,6% | 3,8% | 3,5% |
| Üldhalduskulud | 2 437 | 2 333 | 4,5% | 4 654 | 4 895 | -4,9% | 6,7% | 6,9% |
| Äritegevuse kulud kokku | 35 756 | 37 059 | -3,5% | 66 060 | 71 004 | -7,0% | 100,0% | 100,0% |
| sh põhivara kulum | 987 | 928 | 6,4% | 1 957 | 1 818 | 7,6% | 3,0% | 2,6% |
| sh tööjõukulud kokku | 7 644 | 6 738 | 13,4% | 14 929 | 13 378 | 11,6% | 22,6% | 18,8% |
| sh palgakulu | 5 930 | 5 344 | 11,0% | 11 545 | 10 302 | 12,1% | 17,5% | 14,5% |

Aruandekvartali äritegevuse kulud olid kokku 35,8 (2020 II kv: 37,1) miljonit eurot. Müüdnud toodete ja teenuste kulud vähenesid kvartalite võrdluses 1,5 miljoni euro võrra 32,0 miljoni euroni, moodustades äritegevuskuludest 89,5%. Brutokasumi marginaal langes võrreldava kvartali näitajate suhtes 2,1 protsendipunkti 11,9%-le. Kasumlikkust vähendasid ülemaailmne toorainekriis, materjali ning logistika hinnatõus, ning nendest omakorda tekkinud ebaefektiivsus töödes, kus tooteid ei saa valmistada planeeritud aja järgi. Müügiimahtude säilitamise ning materjali leidmisega tekkinud lisatööd kasvatasid II kvartali turustus- ja üldhalduskulusid võrreldes eelmise aasta sama perioodiga, olles vastavalt 1,3 (2020 II kv: 1,2) ja 2,4 (2020 II kv: 2,3) miljonit eurot. Aruandekvartali turustuskulud moodustasid kontserni äritegevusekuludest 3,7% (2020 II kv: 3,2%) ja müügitulust 3,6% (2020 II kv: 3,0%). Üldhalduskulud moodustasid kontserni äritegevusekuludest 6,8% (2020 II kv: 6,3%) ja müügitulust 6,7% (2020 II kv: 6,0%).

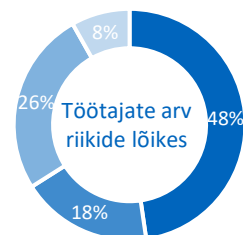
Kokkuvõttes oli poolaastate võrdluses äritegevuse kulude langus 1,9 protsendipunkti võrra väiksem müügitulu vähenemisest. Esimese poolaasta äritegevuse kulud olid kokku 66,1 (2020 6k: 71,0) miljonit eurot, millest suurim langus oli müüdnud toodete ja teenuste osas - 4,7 miljonit eurot. Brutokasumi marginaal langes võrreldava perioodi suhtes 1,8 protsendipunkti võrra 12,2-ni. Turustus- ja üldhalduskulude osakaal moodustas kuue kuu kontserni müügitulust vastavalt 3,8% (2020 6k: 3,4%) ja 6,9% (2020 6k: 6,6%).

Tööjõukulud kvartalite ja poolaastate võrdluses kasvasid, olles vastavalt 7,6 (2020 II kv: 6,7) ja 14,9 (2020 6k: 13,4) miljonit eurot. Tööjõukulude määr kontserni müügitulust oli aruandekvartalis 21,1% (2020 II kv: 17,3%) ning esimesel poolaastal 22,3% (2020 6k: 18,1%). Kuue kuu keskmine kuu töötasu kontserni töötaja kohta oli 2 406 (2020 6k: 2 195) eurot. Valdava osa tööjõukulude kasvust andis lisatööde suurenemine, pidev valmisolek tootmis- tsükli jätkamiseks ning Leedu puhul ka koroonaviiruse tõkestamise meetmena tootmises mitme töövahetuse pidamine. Tööjõukulude ja keskmise töötasu kasvu mõjutas Soome ja Rootsi töötajate osakaalu tõus kontsernis, sest Skandinaavia riikides on palgatase märgatavalt kõrgem kui Eestis ja Leedus.

Põhivarade kulumit arvestati teises kvartalis kuludesse kokku 1,0 miljonit eurot, ning esimesel poolaastal 2,0 miljonit eurot, kasvades võrreldava perioodi suhtes vastavalt 59 ja 139 tuhat eurot. Kulumi suurenemine on tingitud mitmete investeeringute kasutusele võtmisest sh Laohotell II valmimisest 2020. aasta lõpus.

PERSONAL

Aruandeperioodi lõpu seisuga töötas kontsernis 868 inimest, mis on 39 töötajat enam kui aasta tagasi. Teises kvartalis töötas kontsernis keskmiselt 818 inimest, mis oli keskmiselt 29 töötajat rohkem kui võrreldaval perioodil. Aruandekvartalis maksti töötajatele palkade ja tasudena välja 5,9 (2020 II kv: 5,3) miljonit eurot. Seoses ülemaailmse tervisekriisiga on kõikides Harju Elektri asukohariikides ning ettevõtetes jätkuvalt prioriteediks töötajate tervise hoidmise ja tööohutusega seotud tegevused, mis on endaga kaasa toonud täiendavaid kulusid.



- Eesti 414 (30.06.20: 397)
- Soome 159 (30.06.20: 141)
- Leedu 224 (30.06.20: 232)
- Rootsi 71 (30.06.20: 59)

| | Töötajate keskmine arv | | | | Töötajate arv seisuga | | | % | |
|--------------|------------------------|------------|------------|------------|-----------------------|------------|-----------|---------------|---------------|
| | II kv 2021 | II kv 2020 | 6k 2021 | 6k 2020 | 30.06.2021 | 30.06.2020 | +/- | 30.06.21 | 30.06.20 |
| Eesti | 376 | 353 | 366 | 343 | 414 | 397 | 17 | 47,7% | 47,9% |
| Soome | 149 | 138 | 141 | 137 | 159 | 141 | 18 | 18,3% | 17,0% |
| Leedu | 220 | 239 | 221 | 244 | 224 | 232 | -8 | 25,8% | 28,0% |
| Rootsi | 73 | 59 | 72 | 58 | 71 | 59 | 12 | 8,2% | 7,1% |
| Kokku | 818 | 789 | 800 | 782 | 868 | 829 | 39 | 100,0% | 100,0% |

AKTSIONÄRIDE KORRALINE ÜLDKOOSOLEK

29. aprillil 2021 toimus AS-i Harju Elekter aktsionäride korraline üldkoosolek. Üldkoosolekust võttis osa 36 aktsionäri ja nende volitatud esindajat, kes olid esindatud kokku 10 601 232 häälega, mis moodustas hääle koguarvust 59,76%.

Üldkoosolek kinnitas 2020. majandusaasta aruande ja kasumijaotuse ning otsustas maksta aktsionäridele 2020. aasta eest dividende 0,16 eurot aktsia kohta, kokku 2,8 miljonit eurot. Dividendiõiguslike aktsionäride nimekiri fikseeriti 18. mail 2021 arveldussüsteemi tööpäeva lõpu seisuga. Dividendid maksti välja 25. mail 2021 ülekandega aktsionäride pangakontodele.

Ühtlasi kinnitas üldkoosolek AS-i Harju Elekter põhikirja muudatuse, millega anti nõukogule õigus kuni kolme aasta jooksul põhikirja redaktsiooni kehtima hakkamisest suurendada aktsiakapitali rahaliste sissemaksete tegemisega mitte rohkem kui 1/10 aktsiakapitalist. Muudatuse eesmärk on lihtsustada 2018. aasta aktsionäride üldkoosolekul kinnitatud optsooniprogrammi realiseerimist. Lisaks nimetati aastateks 2021-2023 ettevõtte audiitoriks AS PricewaterhouseCoopers ning võeti vastu aktsiooptsooniprogramm kontserni kuuluvate äriühingute juhatuse liikmetele ja võtmeisikutele, et motiveerida neid tegutsema AS-i Harju Elekter parema majandustulemuse saavutamise nimel. Optsooniprogrammi tähtaeg on kaks aastat, millele lisandub aktsiooptsoonide realiseerimise tähtaeg 36 ja 48 kalendrikuud pärast optsoonilepingu sõlmimist. Aktsiooptsoonide alusel omandatavate aktsiate väljalaskehinnaks on optsoonilepingu sõlmimisele eelneva kolme kalendriaasta sulgemishindade keskmine Nasdaq Tallinna börsil 31.12. seisuga, mis on 4,50 eurot. Juunis allkirjastati optsoonilepingud kümne AS-i Harju Elekter ja tema tütaretevõtete juhatuse liikmetega, kokku 100 000 aktsia märkimisõiguse kohta.

AS-i HARJU ELEKTER AKTSIA JA AKTSIONÄRID

| Aktsia kauplemisajalugu | 6k 2021 | 2020 | 2019 | 2018 | 2017 |
|---------------------------------|------------|------------|------------|------------|------------|
| Avamishind (eurot) | 5,24 | 4,26 | 4,12 | 5,00 | 2,85 |
| Kõrgeim hind (eurot) | 10,50 | 5,26 | 5,20 | 6,68 | 5,08 |
| Madalaim hind (eurot) | 5,20 | 3,20 | 4,01 | 3,89 | 2,80 |
| Viimane hind (eurot) | 8,18 | 5,18 | 4,21 | 4,12 | 5,00 |
| Kaubeldud aktsiate arv (tk) | 1 418 708 | 1 160 598 | 531 415 | 1 100 773 | 1 349 617 |
| Käive (mln eurot) | 10,80 | 4,99 | 2,35 | 5,98 | 5,46 |
| Turuväärtus (mln eurot) | 145,11 | 91,89 | 74,68 | 73,09 | 88,70 |
| Keskmine aktsiate arv (tk) | 17 739 880 | 17 739 880 | 17 739 880 | 17 739 880 | 17 739 880 |
| Puhaskasum aktsia kohta (eurot) | 0,04 | 0,31 | 0,14 | 0,09 | 1,64 |

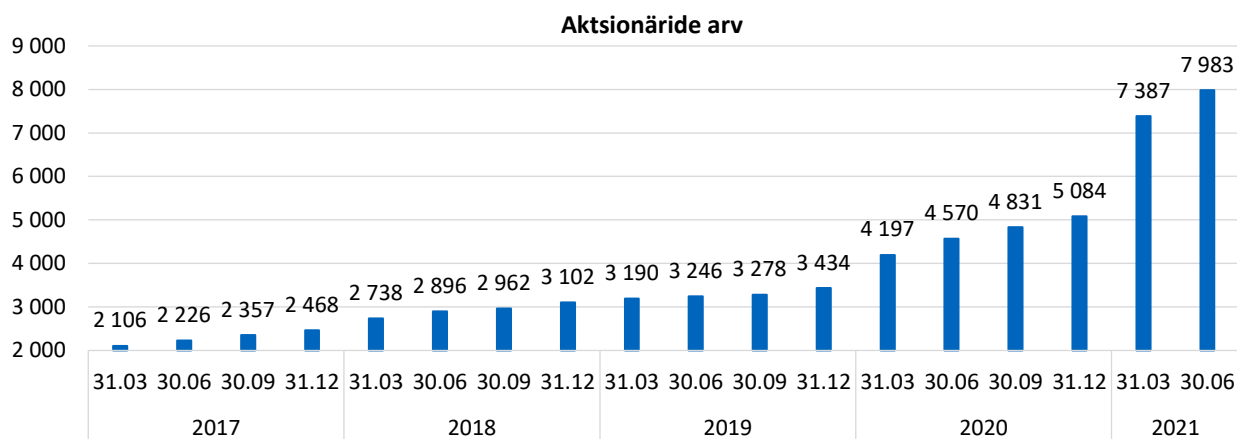
AS-i Harju Elekter aktsia hind (eurodes) Nasdaq Tallinna Börsil ajavahemikus 31.12.2016 - 30.06.2021 (Nasdaq Tallinn, <http://www.nasdaqbaltic.com/>)



Aktsionäride jagunemine osaluse suuruse järgi ning üle 5% osalusega aktsionäride nimekiri seisuga 30.06.2021:

| Osaluse suurus | Aktsionäride arv | Osa üldarvust % | Hääleõiguse % | Aktsionärid | Osalus (%) |
|----------------|------------------|-----------------|---------------|-------------------------------|---------------|
| Üle 10% | 2 | 0,0 | 42,1 | AS Harju KEK | 31,39 |
| 1,0 - 10,0% | 8 | 0,1 | 21,6 | ING Luxembourg S.A. | 10,71 |
| 0,1 - 1,0 % | 52 | 0,7 | 14,9 | Endel Palla | 7,04 |
| alla 0,1% | 7 921 | 99,2 | 21,4 | Aktsionärid osalusega alla 5% | 50,86 |
| Kokku | 7 983 | 100,0 | 100,0 | Kokku | 100,00 |

Seisuga 30.06.2021 oli AS-il Harju Elekter 7983 aktsionäri. Aruandekvartali jooksul on aktsionäride arv suurenenud 596 võrra. AS-i Harju Elekter suurim aktsionär on kohalikul kapitalil baseeruv AS Harju KEK, kellele kuulub 31,39% ettevõtte aktsiakapitalist. 30.06.2021 seisuga kuulus ettevõtte nõukogu ja juhatuse liikmetele otse ning läbi kaudse osaluse kokku 13,21% AS-i Harju Elekter aktsiatest. AS-i Harju Elekter aktsionäride täielik nimekiri on väärtpaberite registri Nasdaq CSD kodulehel: <https://nasdaqcsd.com/statistics/et/shareholders>.



JUHATUSE KINNITUS TEGEVUSARUANDELE

Juhatus kinnitab, et tegevusaruanne annab juhatuse parima teadmise kohaselt õige ja õiglase ülevaate aruandeperioodi jooksul toimunud olulistest sündmustest, tulemustest ning nende mõjust konsolideeritud auditeerimata vahearuandele.

Tiit Atso

Juhatusesimees

27. juuli 2021



Aron Kuhi-Thalfeldt

Juhatuseliige

27. juuli 2021



RAAMATUPIDAMISE VAHEARUANNE

KONSOLIDEERITUD FINANTSSEISUNDI ARUANNE

| VARAD | Lisa | 30.06.2021 | 31.12.2020 | 30.06.2020 |
|---|------|----------------|----------------|----------------|
| Käibevarad | | | | |
| Raha ja raha ekvivalendid | | 1 576 | 2 843 | 3 906 |
| Nõuded ostjatele ja muud nõuded | | 27 215 | 27 226 | 26 788 |
| Ettemaksed | | 1 366 | 820 | 1 879 |
| Varud | | 24 623 | 18 856 | 21 958 |
| Käibevara kokku | | 54 780 | 49 745 | 54 531 |
| Põhivara | | | | |
| Edasilükkunud tulumaksu vara | | 575 | 514 | 517 |
| Pikaajalised finantsinvesteeringud | 2 | 21 259 | 11 918 | 8 047 |
| Kinnisvarainvesteeringud | 3 | 23 328 | 23 605 | 22 173 |
| Materiaalne põhivara | 4 | 24 879 | 22 494 | 19 918 |
| Immateriaalne põhivara | 4 | 7 224 | 7 199 | 7 199 |
| Põhivara kokku | | 77 265 | 65 730 | 57 854 |
| VARAD KOKKU | 6 | 132 045 | 115 475 | 112 385 |
| KOHUSTUSED JA OMAKAPITAL | | | | |
| Kohustused | | | | |
| Võlakohustused | 5 | 15 292 | 12 056 | 6 772 |
| Ostjate ettemaksed | | 1 919 | 4 182 | 2 824 |
| Võlad tarnijatele ja muud võlad | | 22 208 | 15 837 | 24 202 |
| Maksuvõlad | | 2 946 | 2 871 | 3 559 |
| Lühiajalised eraldised | | 73 | 34 | 160 |
| Lühiajalised kohustused kokku | | 42 438 | 34 980 | 37 517 |
| Võlakohustused | 5 | 9 469 | 7 032 | 8 264 |
| Muud pikaajalised kohustused | | 65 | 66 | 97 |
| Pikaajalised kohustused | | 9 534 | 7 098 | 8 361 |
| Kohustused kokku | | 51 972 | 42 078 | 45 878 |
| Omakapital | | | | |
| Aktsiakapital | | 11 176 | 11 176 | 11 176 |
| Ülekurss | | 804 | 804 | 804 |
| Reservid | | 15 173 | 6 709 | 2 673 |
| Jaotamata kasum | | 53 080 | 54 858 | 52 003 |
| Emaettevõtte omanikele kuuluv omakapital kokku | | 80 233 | 73 547 | 66 656 |
| Mittekontrolliv osalus | | -160 | -150 | -149 |
| Omakapital kokku | | 80 073 | 73 397 | 66 507 |
| KOHUSTUSED JA OMAKAPITAL KOKKU | | 132 045 | 115 475 | 112 385 |

KONSOLIDEERITUD KASUMIARUANNE

| | Lisa | 1. aprill – 30. juuni | | 1. jaanuar – 30. juuni | |
|--|------|-----------------------|--------------|------------------------|---------------|
| | | 2021 | 2020 | 2021 | 2020 |
| Müügitulu | 6 | 36 310 | 39 014 | 67 028 | 74 012 |
| Müüdüd toodete ja teenuste kulud | | -32 004 | -33 546 | -58 877 | -63 621 |
| Brutokasum | | 4 306 | 5 468 | 8 151 | 10 391 |
| Turustuskulud | | -1 315 | -1 180 | -2 529 | -2 488 |
| Üldhalduskulud | | -2 437 | -2 333 | -4 654 | -4 895 |
| Muud äritulud | | 188 | 275 | 360 | 327 |
| Muud ärikulud | | -91 | -74 | -160 | -126 |
| Ärikasum | 6 | 651 | 2 156 | 1 168 | 3 209 |
| Finantstulud | | 51 | 71 | 68 | 108 |
| Finantskulud | | -60 | -46 | -158 | -147 |
| Kasum enne maksustamist | | 642 | 2 181 | 1 078 | 3 170 |
| Tulumaks | 8 | -154 | -210 | -293 | -496 |
| Perioodi puhaskasum | | 488 | 1 971 | 785 | 2 674 |
| Puhaskasumi jaotus | | | | | |
| Emaettevõtte omanike osa puhaskasumist | | 485 | 1 979 | 795 | 2 708 |
| Mitte-kontrolliv osa puhaskasumist | | 3 | -8 | -10 | -34 |
| Puhaskasum aktsia kohta | | | | | |
| Tavapuhaskasum aktsia kohta (EUR) | 7 | 0,03 | 0,11 | 0,04 | 0,15 |
| Lahustatud puhaskasum aktsia kohta (EUR) | 7 | 0,03 | 0,11 | 0,04 | 0,15 |

KONSOLIDEERITUD KOONDKASUMIARUANNE

| | Lisa | 1. aprill – 30. juuni | | 1. jaanuar – 30. juuni | |
|--|------|-----------------------|--------------|------------------------|--------------|
| | | 2021 | 2020 | 2021 | 2020 |
| Perioodi puhaskasum | | 488 | 1 971 | 785 | 2 674 |
| Muu koondkasum (-kahjum) | | | | | |
| <i>Kirjed, mis hiljem võib klassifitseerida kasumiaruandesse</i> | | | | | |
| Valuutakursi vahed välisettevõtte ümberarvestusel | | 19 | 34 | -4 | -14 |
| <i>Kirjed, mida hiljem ei klassifitseerita kasumiaruandesse</i> | | | | | |
| Realiseerunud kasum finantsvara müügist | 2 | 221 | 46 | 265 | 80 |
| Finantsvara ümberhindluse netokasum/netokahjum (-) | 2 | 7 954 | 490 | 8 319 | -845 |
| Perioodi muu koondkasum (-kahjum) kokku | | 8 194 | 570 | 8 580 | -779 |
| Perioodi koondkasum (-kahjum) kokku | | 8 682 | 2 541 | 9 365 | 1 895 |
| Koondkasumi jaotus: | | | | | |
| Emaettevõtte omanike osa koondkasumist | | 8 680 | 2 550 | 9 375 | 1 929 |
| Mitte-kontrolliv osa koondkasumist | | 2 | -9 | -10 | -34 |

KONSOLIDEERITUD RAHAVOOGUDE ARUANNE

| | | 1. jaanuar - 30. juuni | |
|--|------|------------------------|---------------|
| | Lisa | 2021 | 2020 |
| Rahavood äritegevusest | | | |
| Puhaskasum | | 785 | 2 674 |
| <u>Korrigeerimised</u> | | | |
| Põhivara ja kinnisvarainvesteeringute kulum | 3,4 | 1 957 | 1 817 |
| Kasum põhivara müügist | | -12 | -8 |
| Kahjum põhivara likvideerimisest | | 0 | 2 |
| Aktsiapõhine hüvitis | 9 | 149 | 120 |
| Finantstulud | | -68 | -108 |
| Finantskulud | | 158 | 147 |
| Tulumaks | 8 | 293 | 496 |
| <u>Muutused</u> | | | |
| Äritegevusega seotud nõuete ja ettemaksete muutus | | -538 | -4 671 |
| Varude muutus | | -6 001 | -2 799 |
| Äritegevusega seotud kohustuste ja ettemakstud tulude muutus | | 4 227 | 6 383 |
| Makstud ettevõtte tulumaks | 8 | -369 | -642 |
| Makstud intressid | | -176 | -109 |
| Kokku rahavood äritegevusest | | 405 | 3 302 |
| Rahavood investeerimistegevusest | | | |
| Tasutud kinnisvarainvesteeringute eest | 8 | -106 | -1 066 |
| Tasutud materiaalse põhivara eest | 8 | -3 519 | -771 |
| Tasutud immateriaalse põhivara eest | | -207 | -105 |
| Tasutud finantsinvesteeringu eest | 2 | -1 737 | 0 |
| Laekunud kinnisvarainvesteeringu müügist | | 0 | 93 |
| Laekunud materiaalse põhivara müügist | | 28 | 20 |
| Saadud dividendid | | 66 | 66 |
| Makstud dividendide tulumaks | | -10 | -10 |
| Laekunud intressid | | 7 | 0 |
| Laekunud finantsinvesteeringute müügist | | 981 | 1 681 |
| Kokku rahavood investeerimistegevusest | | -4 497 | -92 |
| Rahavood finantseerimistegevusest | | | |
| Arvelduskrediidi jääkide muutus | 5 | 4 671 | -3 224 |
| Saadud laenud | 5 | 2 821 | 185 |
| Laenude tagasimaksed | 5 | -1 448 | -556 |
| Rendikohustuste tagasimaksed | 5 | -547 | -590 |
| Perioodi jooksul lisandunud rendikohustused | 5 | 165 | 0 |
| Makstud dividendid | | -2 838 | 0 |
| Kokku rahavood finantseerimistegevusest | | 2 824 | -4 185 |
| Kokku rahavood | | -1 268 | -975 |
| Raha jääk perioodi algul | | 2 843 | 4 878 |
| Rahajääkide muutus | | -1 268 | -975 |
| Valuutakursside muutuste mõju | | 1 | 3 |
| Raha jääk perioodi lõpus | | 1 576 | 3 906 |

KONSOLIDEERITUD OMAKAPITALI MUUTUSTE ARUANNE

| 1. jaanuar- 30. juuni | Emaettevõtte omanikele kuuluv omakapital | | | | Kokku | Mitte-kontrolliv osalus | Oma-kapital kokku |
|--|--|------------|---------------|------------------|---------------|-------------------------|-------------------|
| | Aksia-kapital | Üle-kurss | Reser-vid | Jaota-mata kasum | | | |
| Saldo 01.01.2020 | 11 176 | 804 | 3 412 | 51 699 | 67 091 | -115 | 66 976 |
| Koondkasum | | | | | | | |
| Perioodi puhaskasum | 0 | 0 | 0 | 2 708 | 2 708 | -34 | 2 674 |
| Muu koondkasum | 0 | 0 | -859 | 80 | -779 | 0 | -779 |
| Perioodi koondkasum | 0 | 0 | -859 | 2 788 | 1 929 | -34 | 1 895 |
| Otse omakapitalis kajastatavad tehingud omanikega | | | | | | | |
| Aktsiapõhine hüvitis (lisa 7,9) | 0 | 0 | 120 | 0 | 120 | 0 | 120 |
| Dividendid | 0 | 0 | 0 | -2 484 | -2 484 | 0 | -2 484 |
| Tehingud omanikega kokku | 0 | 0 | 120 | -2 484 | -2 364 | 0 | -2 364 |
| Saldo 30.06.2020 | 11 176 | 804 | 2 673 | 52 003 | 66 656 | -149 | 66 507 |
| Saldo 01.01.2021 | 11 176 | 804 | 6 709 | 54 858 | 73 547 | -150 | 73 397 |
| Koondkasum | | | | | | | |
| Perioodi puhaskasum | 0 | 0 | 0 | 795 | 795 | -10 | 785 |
| Muu koondkasum | 0 | 0 | 8 315 | 265 | 8 580 | 0 | 8 580 |
| Perioodi koondkasum | 0 | 0 | 8 315 | 1 060 | 9 375 | -10 | 9 365 |
| Otse omakapitalis kajastatavad tehingud omanikega | | | | | | | |
| Aktsiapõhine hüvitis (lisa 7,9) | 0 | 0 | 149 | 0 | 149 | 0 | 149 |
| Dividendid | 0 | 0 | 0 | -2 838 | -2 838 | 0 | -2 838 |
| Tehingud omanikega kokku | 0 | 0 | 149 | -2 838 | -2 689 | 0 | -2 689 |
| Saldo 30.06.2021 | 11 176 | 804 | 15 173 | 53 080 | 80 233 | -160 | 80 073 |

29. aprillil 2021 toimus AS-i Harju Elekter aktsionäride korraline üldkoosolek, kus kinnitati 2020. majandusaasta aruanne, kasumijaotuse ettepanek ning otsus maksta aktsionäridele 2020. aasta eest dividende 0,16 eurot aktsia kohta, kokku 2 838 tuhat eurot. Dividendide väljamakse aktsionäride pangakontodele tehti 25. mail 2021.

LISAD KONSOLIDEERITUD VAHEARUANDE JUURDE

Lisa 1 Konsolideeritud vahearuande koostamisel kasutatud arvestusmeetodid ja hindamisalused

AS Harju Elekter on Eestis registreeritud äriühing. Seisuga 30.06.2021 koostatud raamatupidamise vahearuanne hõlmab AS-i Harju Elekter (edaspidi emaettevõtte) ning tema tütarettevõtteid AS Harju Elekter Elektrotehnika, AS Harju Elekter Teletehnika, Energo Veritas OÜ, Harju Elekter Oy, Harju Elekter Kiinteistöt Oy, Telesilta Oy, Harju Elekter AB, Harju Elekter Services AB ja Harju Elekter UAB (edaspidi kontsern). AS Harju Elekter on noteeritud Tallinna Väärtpaberibörsil alates 1997. aasta 30. septembrist, 31,39% ettevõtte aktsiatest on AS Harju KEK omandis.

AS-i Harju Elekter ja tema tütarettevõtete konsolideeritud raamatupidamise vahearuanne on koostatud kooskõlas rahvusvaheliste finantsaruandluse standarditega (IFRS), nagu need on vastu võetud Euroopa Liidu poolt. Käesolev konsolideeritud vahearuanne on koostatud vastavuses rahvusvahelise raamatupidamisestandardiga IAS 34: „Vahearuanne“. Vahearuanne koostamisel on kasutatud samu arvestusmeetodeid nagu 31.12.2020 lõppenud majandusaasta aastaaruandes. Vahearuanne tuleks lugeda koos kontserni viimase avalikustatud 2020. aasta majandusaasta aruandega, mis on koostatud kooskõlas rahvusvaheliste finantsaruandluse standarditega (IFRS).

Juhatuse hinnangul kajastab AS-i Harju Elekter 2021. aasta II kvartali ja 6 kuu vahearuanne õigesti ja õiglaselt kontserni majandustulemust vastavalt jätkuvuse printsiibile. Käesolev vahearuanne ei ole auditeeritud ega muul moel kontrollitud audiitorite poolt ja sisaldab ainult kontserni konsolideeritud aruandeid.

Finantsaruanded on esitatud eurodes, mis on kontserni arvestus- ja esitusvaluuta. Konsolideeritud auditeerimata raamatupidamise vahearuanne on koostatud tuhandetes eurodes ja kõik arv näitajad on ümardatud lähima tuhandeni, kui pole osutatud teisiti.

Lisa 2 Finantsinvesteeringud

| | 30.06.2021 | 31.12.2020 | 30.06.2020 |
|--|----------------|-----------------|----------------|
| Noteeritud väärtpaberid (õiglaselt väärtuses läbi muu koondkasumi) | 2 748 | 2 822 | 2 571 |
| Muud aktsiainvesteeringud (õiglaselt väärtuses läbi muu koondkasumi) | 18 503 | 9 089 | 5 469 |
| Muud finantsvarad väärtuse muutusega läbi kasumiaruande | 8 | 7 | 7 |
| Kokku | 21 259 | 11 918 | 8 047 |
| Aruandeperioodi jooksul toimunud muutused | 6k 2021 | 12k 2020 | 6k 2020 |
| 1. Finantsvarad õiglaselt väärtuses läbi muu koondkasumi | | | |
| Bilansiline maksumus perioodi alguses | 11 911 | 10 486 | 10 486 |
| Soetatud | 1 737 | 104 | 0 |
| Finantsvara müük | -716 | -1 601 | -1 601 |
| Õiglase väärtuse muutus läbi koondkasumi | 8 319 | 2 922 | -845 |
| Bilansiline maksumus perioodi lõpus | 21 251 | 11 911 | 8 040 |
| 2. Finantsvara õiglaselt väärtuses läbi kasumiaruande | | | |
| Bilansiline maksumus perioodi alguses | 7 | 8 | 8 |
| Õiglase väärtuse muutus läbi perioodi kasumiaruande | 1 | -1 | -1 |
| Bilansiline maksumus perioodi lõpus | 8 | 7 | 7 |
| Kokku bilansiline maksumus perioodi lõpus | 21 259 | 11 918 | 8 047 |

Noteeritud väärtpaberite osalisest müügist laekus esimesel poolaastal kokku 981 tuhat eurot, sh realiseerunud kasum summas 265 tuhat eurot kajastati läbi muu koondkasumi. Väärtpaberite õiglase väärtus kasvas esimese poolaasta jooksul 394 tuhande euro võrra, 2020. aastal 6 kuuga langes 845 tuhande euro võrra.

Muud aktsiainvesteeringud seisuga 30.06.2021 sisaldavad investeeringut OÜ Skeleton Technologies Group osadesse summas 18,0 (30.06.2020: 5,3) miljonit eurot, SIA Energokompleks osadesse summas 0,3 (30.06.2020: 0,2) miljonit eurot ja IGL-Technologies Oy osadesse summa 0,2 miljonit eurot.

28. juunil 2021 omandas Soome tütarettevõtte Harju Elekter Oy lepingu 5,5%-lise osaluse tehnoloogiaettevõttes IGL-Technologies Oy, mis tegeleb parkimise ja elektrisõidukite laadimisjaamade juhtimissüsteemide arendusega. Tehingu hind oli 0,25 miljonit eurot.

3. juunil 2015 omandas AS Harju Elekter 10%-lise osaluse superkondensaatorite arendamise ja tootmisega tegelevas ettevõttes OÜ Skeleton Technologies Group. OÜ Skeleton Technologies Group on tootmist järk-järgult suurendamas ning tulevikus genereeritavate rahavoogude hindamine sisaldab olulist määramatust. Täiendava rahastamisvooruga käigus investeeris AS Harju Elekter aruandekvartalis äriühingusse 1,2 miljonit eurot. Kontserni juhtkond hindas osaluse õiglast väärtust äriühingusse, võttes aluseks rahastamisvoorus kasutatud uute osade emiteerimishinda, OÜ Skeleton Technologies Group avalikustatud majandusnäitajaid, kaasnevat investeeringu riski ja kaalutud instrumendi müüdavust. Õiglase väärtuse hindamine on aktiivse turu puudumisel keeruline protsess, mis hõlmab eelduste tegemist ja otsustusi. Investeeringuvõru järgselt langes AS Harju Elekter registreeritud osalus OÜ-s Skeleton Technologies Group 7,22%-ni, seejuures osaluse ümberhindlusest kasvas finantsinvesteeringu väärtus 7,9 miljoni euro võrra 18,0 miljoni euroni.

Lisa 3 Kinnisvarainvesteeringud

| | Lisa | 6k 2021 | 12k 2020 | 6k 2020 |
|------------------------------------|------|---------------|---------------|---------------|
| Saldo perioodi alguses | | 23 605 | 21 259 | 21 259 |
| Soetatud | 6 | 208 | 3 103 | 1 338 |
| Arvestatud kulum | 6 | -485 | -851 | -425 |
| Ümberklassifitseerimine põhivarast | 4 | 0 | 94 | 1 |
| Saldo perioodi lõpus | | 23 328 | 23 605 | 22 173 |

Lisa 4 Materiaalne ja immateriaalne põhivara

| | Lisa | 6k 2021 | 12k 2020 | 6k 2020 |
|---|------|---------------|---------------|---------------|
| 1. Materiaalne põhivara | | | | |
| Saldo perioodi alguses | | 22 494 | 20 402 | 20 402 |
| Vara kasutusõiguse lisandumine | | 0 | 150 | 0 |
| Soetatud | 6 | 3 485 | 4 642 | 772 |
| Müüdüd ja maha kantud põhivara jääkväärtuses | | -17 | -31 | -22 |
| Arvestatud kulum | 6 | -1 308 | -2 570 | -1 232 |
| Ümberklassifitseerimine varudest | | 233 | 0 | 0 |
| Ümberklassifitseerimine kinnisvarainvesteeringuks | 3 | 0 | -94 | -1 |
| Valuutakursimuutus | | -8 | -5 | -1 |
| Saldo perioodi lõpus | | 24 879 | 22 494 | 19 918 |
| 2. Immateriaalne põhivara | | | | |
| Saldo perioodi alguses | | 7 199 | 7 260 | 7 260 |
| Soetatud | 6 | 189 | 313 | 99 |
| Arvestatud kulum | 6 | -164 | -373 | -160 |
| Valuutakursimuutus | | 0 | -1 | 0 |
| Saldo perioodi lõpus | | 7 224 | 7 199 | 7 199 |

Lisa 5 Võlakohustused

| | 30.06.2021 | 31.12.2020 | 30.06.2020 |
|--|----------------|-----------------|----------------|
| Lühiajalised võlakohustused | | | |
| Lühiajalised pangalaenud | 12 227 | 7 738 | 5 645 |
| Pikaajaliste pangalaenude tagasimaksud järgmisel perioodil | 2 355 | 3 191 | 557 |
| Lühiajalised rendikohustused | 564 | 1 100 | 550 |
| Muud lühiajalised laenud | 146 | 27 | 20 |
| Kokku lühiajalised võlakohustused | 15 292 | 12 056 | 6 772 |
| Pikaajalised võlakohustused | | | |
| Pikaajalised pangalaenud | 7 464 | 4 461 | 4 582 |
| Pikaajalised rendikohustused | 2 005 | 1 839 | 2 840 |
| Muud pikaajalised laenud | 0 | 732 | 842 |
| Kokku pikaajalised võlakohustused | 9 469 | 7 032 | 8 264 |
| Võlakohustused kokku | 24 761 | 19 088 | 15 036 |
| Muutused võlakohustustes | 6k 2021 | 12k 2020 | 6k 2020 |
| Algsaldo | 19 088 | 19 206 | 19 206 |
| Arvelduskrediidi jääkide muutus | 4 671 | -1 131 | -3 224 |
| Saadud pikaajalised laenud | 2 821 | 3 070 | 0 |
| Pikaajalise laenu tasumine | -835 | -1 112 | -556 |
| Muud saadud ja tagastatud laenud | -613 | 81 | 185 |
| Perioodi jooksul lisandunud rendikohustused | 165 | 149 | 0 |
| Pikaajaliste rendikohustuste tasumine | -547 | -1 175 | -590 |
| Valuutakursimuutus | 11 | 0 | 15 |
| Lõppsald | 24 761 | 19 088 | 15 036 |

Lisa 6 Segmendiaruanne

Konsolideeritud finantsaruannetes eristatakse kolme segmenti – tootmine, kinnisvara ja muud tegevused.

Tootmine - elektrienergia jaotus- ja juhtimiseadmete tootmine ja müük, samuti nendega seotud tegevused. Sellesse harusse kuuluvad kontserni ettevõtetest AS Harju Elekter Elektrotehnika, AS Harju Elekter Teletehnika, Harju Elekter UAB, Harju Elekter Oy, Harju Elekter Kiinteistöt Oy, Harju Elekter AB ja Harju Elekter Services AB.

Kinnisvara - kinnisvara arendamine, hooldus ja rentimine, kinnisvara ja tootmisvõimsuste ülalpidamisega seotud teenused ja teenuste vahendamine. Kinnisvara on klassifitseeritud eraldiseisvaks segmentiks, sest tema varade maksumus on rohkem kui 10% kõigi segmentide varade maksumusest kokku. Sellesse harusse kuulub emaettevõtte.

Muud tegevused - kontserni ja temaga seotud ettevõtete toodete ning muude elektriinstallatsiooni töödeks vajalike kaupade müük peamiselt jaeklientidele ja väiksema ning keskmise suurusega elektripaigaldusfirmadele; juhtimisalased teenused; installatsioonitööde projektijuhtimine ja laevaehituse elektriinstallatsioonitööd. Sellesse harusse kuuluvad emaettevõtte ja kontserni ettevõtetest Energo Veritas OÜ ning Telesilta Oy. Muud tegevusalad on kontserni seisukohalt väheolulised ja ükski neist ei moodusta eraldiseisvat segmenti aruandluse tarbeks.

Kontsern hindab tegevussegmentide tulemust segmenti müügitulu ja ärikasumi alusel. Emaettevõtte juhtkonna hinnangul toimuvad segmentide vahelised tehingud tavapärasel turutingimustel ning ei erine oluliselt tingimustest, millega on tehing tehtud kolmandate osapooltega. Jagamatud varad on emaettevõtte mitmesugused nõuded ja ettemaksud ning muud finantsinvesteeringud. Jagamatud kohustused on emaettevõtte (Eesti) võlakohustused, maksu- ja viitvõlad.

| 1. jaanuar - 30. juuni | Lisa | Tootmine | Kinnisvara | Muud tegevused | Elimineerimine | Konsolideeritud |
|---|------|---------------|--------------|----------------|----------------|-----------------|
| 2021 | | | | | | |
| Müügitulu kontsernivälistelt klientidelt | | 58 843 | 1 848 | 6 337 | 0 | 67 028 |
| Tulu teistelt segmentidelt | | 199 | 908 | 94 | -1 201 | |
| Segmendi äritulud kokku | | 59 042 | 2 756 | 6 431 | -1 201 | 67 028 |
| Ärikasum | | 281 | 919 | -186 | 154 | 1 168 |
| Segmendi varad | | 79 109 | 25 289 | 26 261 | -19 694 | 110 965 |
| Jagamatud varad | | | | | | 21 080 |
| <i>sh Finantsinvesteeringud</i> | | | | | | 21 004 |
| <i>sh Muud nõuded ja ettemaksud</i> | | | | | | 76 |
| Varad kokku | | | | | | 132 045 |
| Investeeringud põhivarasse | 3,4 | 3 441 | 208 | 233 | 0 | 3 882 |
| Põhivara ja kinnisvarainvesteeringute kulum | 3,4 | 1 053 | 485 | 430 | -11 | 1 957 |
| 2020 | | | | | | |
| Müügitulu kontsernivälistelt klientidelt | | 63 216 | 1 607 | 9 189 | 0 | 74 012 |
| Tulu teistelt segmentidelt | | 2 490 | 891 | 68 | -3 449 | |
| Segmendi äritulud kokku | | 65 707 | 2 498 | 9 257 | -3 449 | 74 012 |
| Ärikasum | | 3 139 | 795 | -566 | -159 | 3 209 |
| Segmendi varad | | 70 561 | 25 049 | 23 457 | -14 792 | 104 275 |
| Jagamatud varad | | | | | | 8 110 |
| <i>sh Finantsinvesteeringud</i> | | | | | | 8 040 |
| <i>sh Muud nõuded ja ettemaksud</i> | | | | | | 70 |
| Varad kokku | | | | | | 112 385 |
| Investeeringud põhivarasse | 3,4 | 766 | 1 338 | 105 | 0 | 2 209 |
| Põhivara ja kinnisvarainvesteeringute kulum | 3,4 | 943 | 425 | 460 | -11 | 1 817 |

Müügitulude jaotus turgude lõikes

| 1. jaanuar - 30. juuni | 2021 | 2020 |
|------------------------|---------------|---------------|
| Eesti | 11 958 | 9 350 |
| Soome | 32 987 | 38 457 |
| Rootsi | 11 465 | 10 907 |
| Norra | 3 870 | 9 789 |
| Muud riigid | 6 748 | 5 509 |
| Müügitulu kokku | 67 028 | 74 012 |

Müügitulud tegevusalade lõikes

| 1. jaanuar - 30. juuni | 2021 | 2020 |
|-------------------------------------|---------------|---------------|
| Elektriseadmed | 55 857 | 63 309 |
| Elektrikaupade projekti- ja jaemüük | 4 031 | 5 274 |
| Muud tooted | 1 886 | 1 378 |
| Renditulu | 1 541 | 1 409 |
| Elektritööd | 2 861 | 1 714 |
| Muud teenused | 852 | 928 |
| Kokku | 67 028 | 74 012 |

Lisa 7 Tava- ja lahustatud puhaskasum aktsia kohta

Tavapuhaskasum aktsia kohta on leitud jagades aruandeperioodi puhaskasum perioodi kaalutud keskmise emiteeritud aktsiate arvuga.

Lahustatud puhaskasumi leidmiseks võetakse arvesse potentsiaalselt emiteeritavad aktsiad. 30.06.2021 seisuga oli kontsernil kokku 1 039 493 potentsiaalselt emiteeritavat lihtaktsiat. Kooskõlas 3. mail 2018 toimunud aktsionäride üldkoosoleku otsusega kinnitati aktsiaoptiooni alusel omandatavate aktsiate väljalaskehinnaks optioonilepingu sõlmimisele eelneva kolme kalendriaasta aktsia sulgemishindade keskmine Nasdaq Tallinna börsil 31.12. seisuga. 2018. aasta voo hinnaks kujunes 3,49 eurot, 2019. aasta voo hinnaks 3,98 eurot, 2020. aasta voo hinnaks 4,44.

29. aprill 2021 toimunud aktsionäride üldkoosoleku otsusega kinnitati uus 2021.-2022. aasta aktsiaoptiooni programm, mille raames on aktsiaoptioone õigustatud saama AS-i Harju Elekter ja tema tütaretevõtete juhatuse liikmed ja võtmeisikud. Optiooni alusel omandatavate aktsiate väljalaskehinnaks on 2018., 2019. ja 2020. kalendriaasta aktsia sulgemishindade keskmine Nasdaq Tallinna börsil 31.12. seisuga, so 4,50 eurot aktsia kohta.

Aktsiapõhiste hüvitiste suhtes, mille kohta kehtivad IFRS 2 nõuded, hõlmab aktsiate märkimishind tulevikus töötajate poolt aktsiapõhiste hüvitiste eest osutatavate teenuste maksumust. Sõltumatu eksperdi poolt hinnati teenuse väärtuseks ühe emiteeritava aktsia kohta 2018. aasta voo puhul 1,55 eurot, 2019. aasta voo puhul 0,73 eurot, 2020. aasta voo puhul 0,55 eurot ja 2021. aasta puhul 3,55 eurot. Seega on IFRS 2 mõistes aktsia märkimishinnad 5,04 eurot, 4,71 eurot, 4,99 eurot ja 8,05 eurot. Potentsiaalsed aktsiad muutuvad lahustuvaks alles pärast seda, kui nende perioodi keskmine turuhind ületab antud väärtusi. Perioodil 01.04 - 30.06.2021 oli aktsiate keskmine turuhind 8,40 (II kv 2020: 4,18) eurot ning perioodil 18.06 - 30.06.2021 oli käesoleva aasta voo aktsiate keskmine turuhind 8,11 eurot. Kuue kuu 2018.-2020. aasta voo aktsia keskmine turuhind oli 7,61.

| 1. aprill – 30. juuni | Ühik | 2021 | 2020 |
|--|----------|--------|--------|
| Emaettevõtte omanike osa puhaskasumist | EUR '000 | 485 | 1 979 |
| Perioodi keskmine aktsiate arv | Tk '000 | 17 740 | 17 740 |
| Tavapuhaskasum aktsia kohta | EUR | 0,03 | 0,11 |
| Perioodi korrigeeritud keskmine aktsiate arv | Tk '000 | 17 838 | 17 740 |
| Lahustatud puhaskasum aktsia kohta | EUR | 0,03 | 0,11 |
| 1. jaanuar – 30. juuni | Ühik | 2021 | 2020 |
| Emaettevõtte omanike osa puhaskasumist | EUR '000 | 795 | 2 708 |
| Perioodi keskmine aktsiate arv | Tk '000 | 17 740 | 17 740 |
| Tavapuhaskasum aktsia kohta | EUR | 0,04 | 0,15 |
| Perioodi korrigeeritud keskmine aktsiate arv | Tk '000 | 17 829 | 17 740 |
| Lahustatud puhaskasum aktsia kohta | EUR | 0,04 | 0,15 |

Lisa 8 Rahavoogude aruande kirjete selgitused

| 1. jaanuar - 30. juuni | Lisa | 2021 | 2020 |
|--|------|-------------|---------------|
| Ettevõtte tulumaks | | | |
| Tulumaksukulu kasumiaruandes | | -293 | -496 |
| Tulumaksu ettemaksu vähenemine (+)/ kasv (-) ja võla vähenemine (-)/ kasv(+) | | -25 | -156 |
| Dividendi tulumaksu kulu | | 10 | 10 |
| Edasilükkunud tulumaksuvara muutus | | -61 | 0 |
| Makstud ettevõtte tulumaks | | -369 | -642 |
| Tasutud kinnisvarainvesteeringute eest | | | |
| Soetus | 3 | -208 | -1 338 |
| Soetusega seotud võla vähenemine (-)/ kasv (+) | | 102 | 272 |
| Tasutud kinnisvarainvesteeringute eest | | -106 | -1 066 |

| 1. jaanuar - 30. juuni | Lisa | 2021 | 2020 |
|--|------|---------------|-------------|
| Tasutud materiaalse põhivara eest | | | |
| Soetus | 4 | -3 485 | -772 |
| Soetusega seotud võla vähenemine (-)/ kasv (+) | | -34 | -13 |
| Valuutakursimuutus | | 0 | 14 |
| Tasutud materiaalse põhivara eest | | -3 519 | -771 |

Lisa 9 Tehingud seotud osapooltega

AS-i Harju Elekter seotud osapoolteks on kontserni juhatuse ja nõukogu liikmed, nende lähikondsed ning AS Harju KEK, kelle omanduses on 31,39% AS-i Harju Elekter aktsiatest. Kontserni juhtkond on emaettevõtte nõukogu ja juhatuse liikmed. Kontsern on aruandeaastal teinud tehinguid seotud osapooltega alljärgnevalt:

| | 30.06.2021 | 31.12.2020 | 30.06.2020 |
|---|----------------|-----------------|----------------|
| Saldod seotud osapooltega: | | | |
| - Kohustused kaupade ja teenuste eest | 63 | 47 | 153 |
| | 6k 2021 | 12k 2020 | 6k 2020 |
| Kaupade ja teenuste ost seotud osapooltelt: | | | |
| - AS Harju KEK-lt põhivara rentimine | 77 | 101 | 52 |
| -AS Harju KEK-lt põhivara soetus | 0 | 0 | 0 |
| - Muude teenuste ost AS Entekilt | 195 | 506 | 267 |
| Kaupade ja teenuste müük seotud osapooltele: | | | |
| - AS Harju KEK-le ja AS Entekile muud teenused | 2 | 4 | 2 |
| - AS Entekile kaupade müük | 3 | 10 | 0 |
| Nõukogu ja juhatuse liikmete tasud: | | | |
| - Palk, preemia, hüvitised (sh lahkumishüvitised) ja muud tasud | 235 | 486 | 316 |
| - Sotsiaalmaks | 78 | 160 | 104 |

Juhatusel liikmed saavad tasu vastavalt ametilepingule, lisaks on õigus saada lahkumishüvitist: kuni 8 kuu juhatuse liikme tasu ulatuses. Nõukogu esimehel on õigus saada lahkumishüvitist arendusdirektori 6 kuu ametipalga ulatuses. Pensioniga seotud õigusi juhatuse liikmetel ei ole. Kontserni juhtorganite liikmete ja/või nende lähikondsetega kuue kuu jooksul mingeid muid tehinguid ei toimunud.

Aktsiapõhised maksed

2018. aasta juunis sõlmiti kontserni töötajate ja äriühingu juhtorganite liikmetega 124 optioonilepingut, kokku 351 925 aktsia märkimisõiguse kohta, sealhulgas igale kontserni nõukogu ja juhatuse liikmele väljastati optioon 7,5 tuhande aktsia märkimisõiguse kohta, kokku 52,5 tuhandele aktsiale.

2019. aasta juunis sõlmiti kontserni töötajate ja äriühingu juhtorganite liikmetega 94 optioonilepingut, kokku 339 100 aktsia märkimisõiguse kohta, sealhulgas igale kontserni nõukogu ja juhatuse liikmele väljastati optioon kaheksa tuhande aktsia märkimisõiguse kohta, kokku 64 tuhandele aktsiale.

2020. aasta juunis sõlmiti kontserni töötajate ja äriühingu juhtorganite liikmetega 66 optioonilepingut, kokku 347 468 aktsia märkimisõiguse kohta, sealhulgas igale kontserni nõukogu ja juhatuse liikmele väljastati optioon kümne tuhande aktsia märkimisõiguse kohta, kokku 60 tuhandele aktsiale.

2021. aasta juunis sõlmiti kontserni äriühingu juhatuse liikmetega veel kümme optioonilepingut, kokku 100 000 aktsia märkimisõiguse kohta.

Aruandekuupäeva seisuks oli potentsiaalselt emiteeritavate lihtaktsiate arv kokku 1 039 493. Aruandekvartali jooksul on tööjõukuluna kajastatud aktsiapõhiste maksete summa 149 (2020 6k: 120) tuhat eurot, sh juhatuse ja nõukogu liikmete osa moodustas 30 (2020 6k: 21) tuhat eurot. Optiooni hinna kujunemine on avalikustatud lisas 7.

JUHATUSE KINNITUS AUDITEERIMATA RAAMATUPIDAMISE VAHEARUANDELE

Juhatus kinnitab lehekülgedel 15 kuni 24 esitatud AS-i Harju Elekter ja tema tütarettevõtete (koos kasutatuna kontsern) 2021. aasta II kvartali ja 6 kuu konsolideeritud auditeerimata raamatupidamise vahearuande koostamise õigsust ja täielikkust ning kinnitab oma parimas teadmises, et:

- tegevuse vahearuanne annab õige ja õiglase ülevaate aruandeperioodil toimunud olulistest sündmustest ja nende mõjust lühendatud raamatupidamisaruandele, sisaldab peamiste riskide ja ebaselguste kirjeldusi ning kajastab olulise tähtsusega tehinguid seotud osapooltega;
- lühendatud raamatupidamise aruande koostamisel rakendatud arvestuspõhimõtted ja teabe esitusviis on kooskõlas rahvusvaheliste finantsaruandluse standarditega, nagu need on vastu võetud Euroopa Liidu poolt;
- lühendatud raamatupidamise aruanne kajastab õigesti ja õiglaselt kontserni varasid, kohustusi, finantsseisundit ja kasumit või kahjumit ning rahavoogusid; ja
- AS Harju Elekter ja tütarettevõtted on jätkuvalt tegutsevad

Tiit Atso

Juhatuse esimees

27. juuli 2021



Aron Kuhi-Thalfeldt

Juhatuse liige

27. juuli 2021

