



# Uppgjör 3M 2023

Lilja Björk Einarsdóttir  
Bankastjóri

Hreiðar Bjarnason  
Frákvæmdastjóri  
Fjármála og rekstrar

# Kraftmikill fyrsti fjórðungur

- Áframhaldandi traustur rekstur og sterk fjárhagsstaða

Hagnaður

**7,8**

ma.kr.

Hreinar vaxtatekjur

**+27,3%**

Hreinar þjónustutekjur

**+15,5%**

Kostnaður sem hlutfall af tekjum

**33,3%**

Arðsemi eigin fjár

**11,1%**

Heildareignir

**1.917**

ma.kr.

Eigið fé

**278,3**

ma.kr.

Eiginfjárlutfall

**25,3%**

**Arðsemi eigin fjár** var 11,1% á fyrsta fjórðungi og öllum fjárhagslegum markmiðum bankans er náð.

**Vaxtatekjur og vaxtagjöld** bankans hafa hækkað í hækkanði vaxtaumhverfi og með stækkun efnahagsreiknings bankans.

**Hreinar þjónustutekjur** aukast fyrst og fremst vegna aukinna umsvifa í fyrirtækjaráðgjöf.

**Hagstæð fjármögnun** þrátt fyrir erfiðar aðstæður á mörkuðum. Landsbankinn er fyrstur íslenskra banka til að gefa út evrópsk sértryggð skuldabréf í úrvalsflokki.

**Hóflegur útlánavöxtur**, en útlán aukast um 2% á fjórðungnum og vanskil enn í lágmarki.

**Kostnaður sem hlutfall af tekjum** lækkar með auknum tekjum þó kostnaður hækki lítillega.

**Sterk eiginfjárstaða** sem er 450 punktum umfram kröfur eftirlitsaðila.

# Metnaðarfull stefna með skýrum áherslum

- Markið sett á ánægju viðskiptavina og 10% arðsemi



Vera virkur þátttakandi í samfélögum um allt land og hafa sjálfbærni í fyrirrúmi í starfsemi bankans



Auka hlut bankans í viðskiptum við einstaklinga og fyrirtæki með einföldum og öruggum lausnum

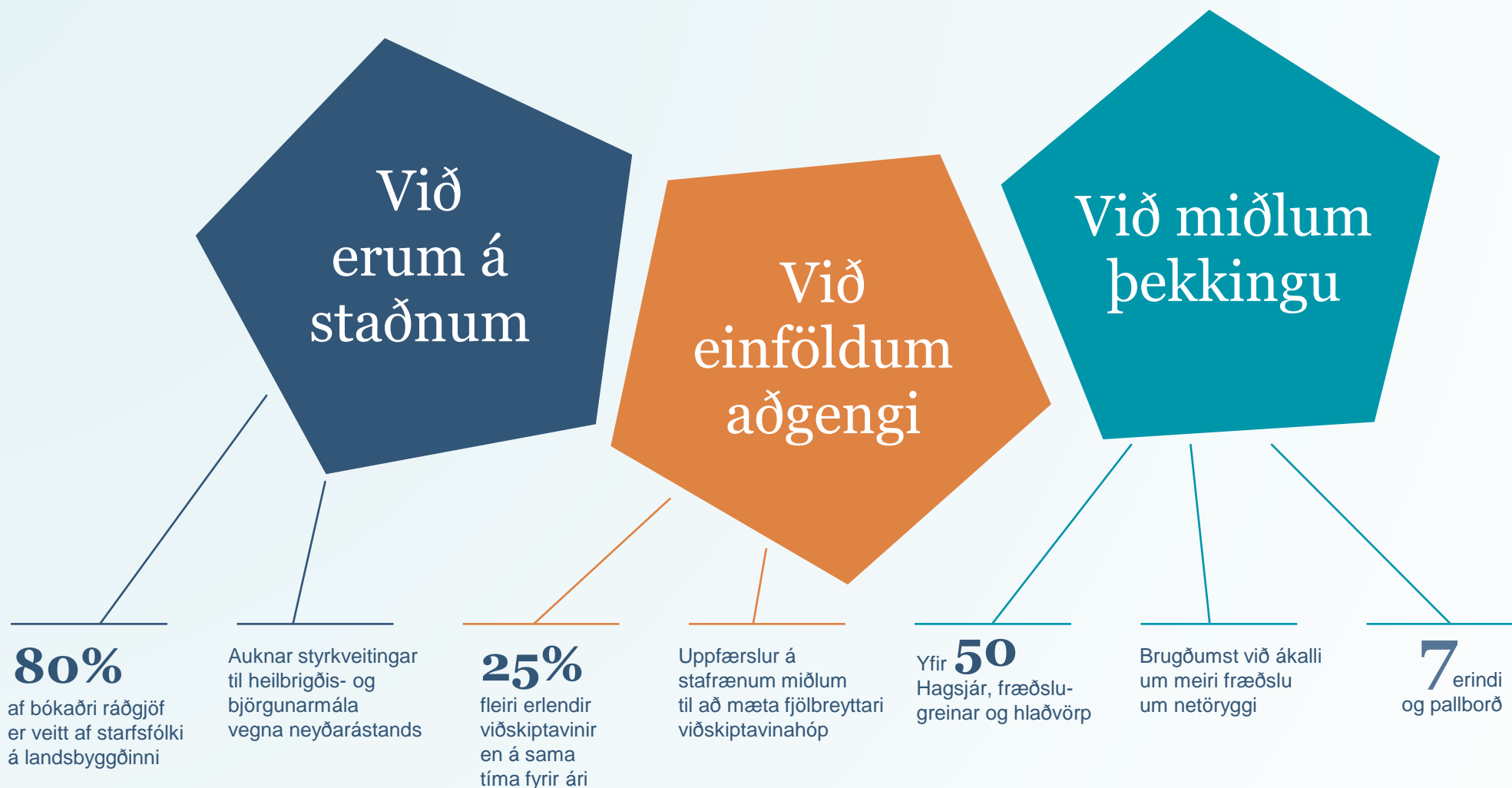


Ná stöðugum árangri í rekstri og fjármögnun



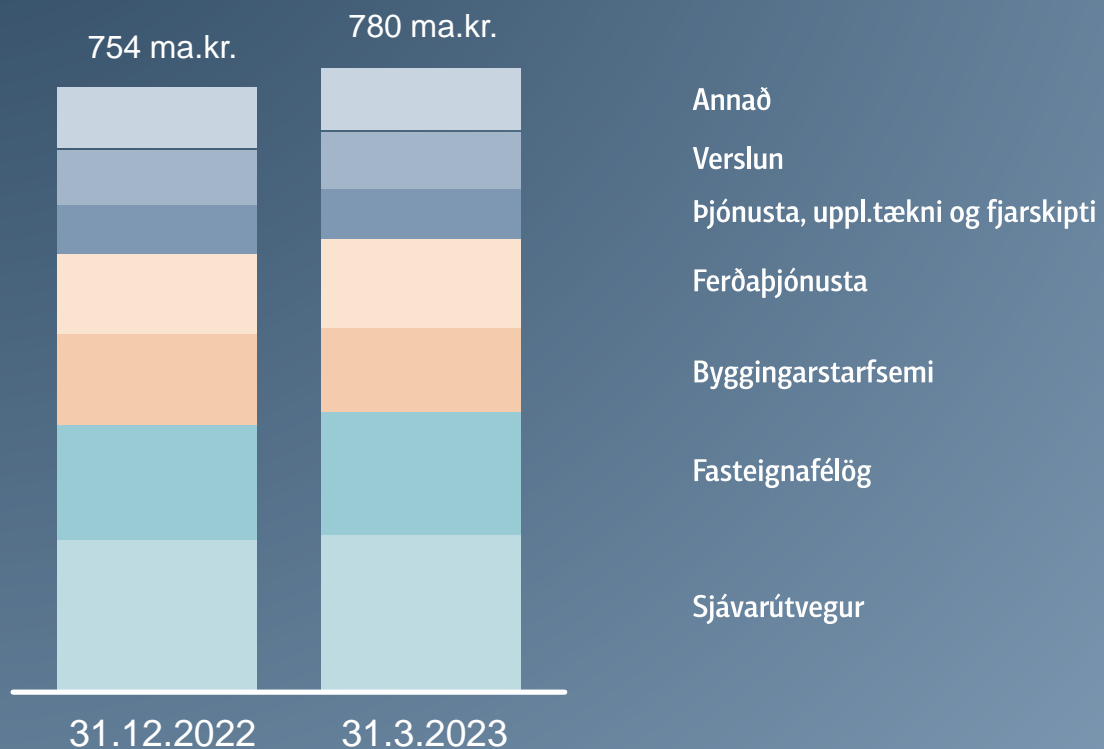
Starfsfólk mæli með Landsbankanum sem vinnustað

# Virkur þátttakandi í samfélaginu



# Banki fyrir farsæla framtíð

- Útlán aukast þvert á atvinnugreinar og ný þjónusta kynnt



Útlánaaukning án gengisáhrifa er 31,6 ma.kr.



**Færsluhirðing**  
Ný þjónusta sem fær góðar viðtökur

**Sterk í fjármögnun**  
4,500 íbúðir í fjármögnun um land allt

**Öflug fyrirtækjaráðgjöf**  
Breidd þjónustu og fjölgun verkefna

**Beinn aðgangur að gjaldeyrisviðskiptum**  
Einföldum fjármálastjórum lífið

# Einföldum líf viðskiptavina

- Markaðshlutdeild er 40% á einstaklingsmarkaði og sterk staða um allt land



Aldrei fleiri notað appið



Einfalt að spara í appi



Mikil aukning í notkun á  
Aukakrónum í appi



Eflum varnir með sterkri auðkenningu í netbanka og appi


Samanburður við sama ársfjórðung 2022

# Traust fjármögnun

Innlán frá viðskiptavinum  
eru yfir

# 1.000

ma.kr.



# 300

milljón EUR

Sértryggð skuldabréf  
í úrvalsflokki, fyrsta útgáfa  
hjá íslenskum banka

# 12

milljarðar ISK

Víkjandi skuldabréf

# 40

milljónir USD

Langtímalán frá Norræna  
fjárfestingarbankanum tengt  
væntri BREEAM-vottun á nýju  
húsi bankans við Reykjastræti

# Vinnustaður framtíðarinnar

Flutningar hófust í **Reykjastræti 6**

Úr 18.500 m<sup>2</sup>  
í 10.000 m<sup>2</sup>



**BREEAM**<sup>®</sup> BREEAM-vottun  
í framkvæmd

Verkefnamiðað  
vinnuumhverfi





# Fjárhagsleg markmið og þróun lykilmælikvarða

## - Sterk fjárhagsstaða og skilvirkur rekstur.

### Markmið 3M 2023 Leiðbeinandi viðmið

#### Arðsemi

Arðsemi eigin fjár	≥ 10%	11,1%	Langtímamarkmið bankans er að arðsemi eigin fjár sé að jafnaði yfir 10%. Vænt arðsemi eigin fjár á árinu 2023 er 10–12%.
--------------------	-------	-------	---

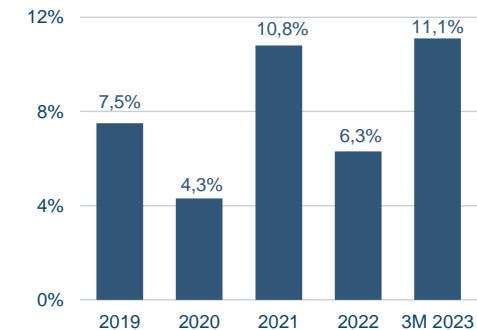
#### Skilvirkni

Kostnaður sem hlutfall af tekjum (K/T)	≤ 40%	33,3%	Vænt K/T hlutfall á árinu 2023 er 32-36%.
--	-------	-------	---

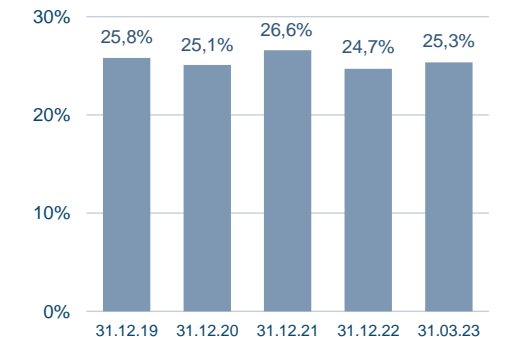
#### Fjárhagslegur styrkur

Arðgreiðsluhlutfall	~ 50%	50%	Reglulegar arðgreiðslur verði um 50% af hagnaði fyrra árs.
Almennt eigið fé þáttar 1 (CET1)	≥ 18%	22,6%	Stefnt er að því að fullnýta áfram svigrúm til útgáfu eigin fjár þáttar 2.
Eiginfjárlutfall alls	≥ 22%	25,3%	Vera í hæsta flokki fyrir áhættuvegið eiginfjárlutfall eins og það er metið af lánsþæfismatsfyrirtækjum.

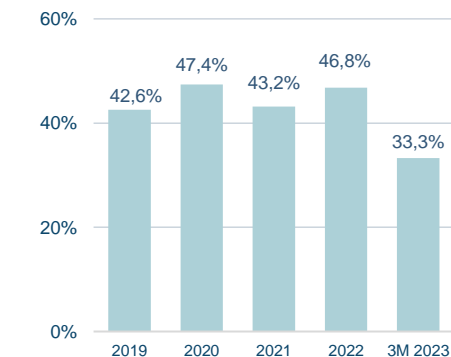
#### Arðsemi eigin fjár



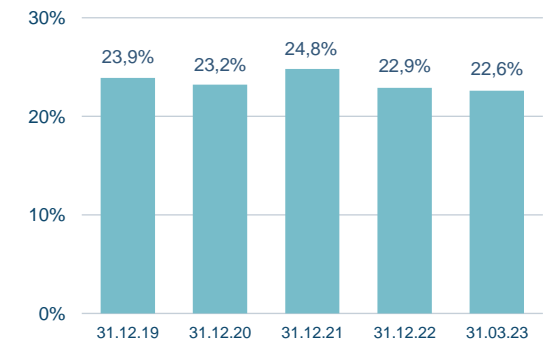
#### Eiginfjárlutfall alls



#### Kostnaðarhlutfall (K/T)



#### Almennt eigið fé þáttar 1 (CET1)



# Rekstrarreikningur

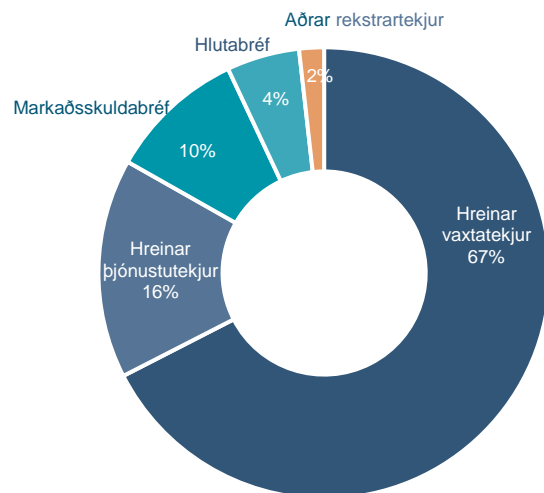


# Rekstrarreikningur

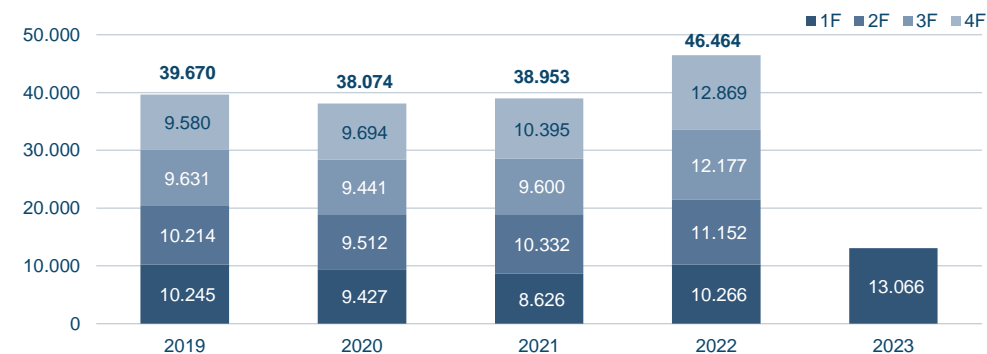
	3M 2023	3M 2022	Breyting	
Hreinar vaxtatekjur	13.066	10.266	2.800	27%
Hreinar þjónustutekjur	3.048	2.639	409	15%
Hrein virðisbreyting útlána	-2.111	778	-2.889	-371%
Aðrar rekstrartekjur og (gjöld)	3.317	-1.693	5.010	296%
<b>Rekstrartekjur samtals</b>	<b>17.320</b>	<b>11.990</b>	<b>5.330</b>	<b>44%</b>
Laun og launatengd gjöld	4.119	3.755	364	10%
Annar rekstrarkostnaður	2.355	2.399	-44	-2%
Skattur á heildarskuldir fjármálafyrirtækja	570	510	60	12%
<b>Rekstrargjöld samtals</b>	<b>7.044</b>	<b>6.664</b>	<b>380</b>	<b>6%</b>
<b>Hagnaður fyrir skatta</b>	<b>10.276</b>	<b>5.326</b>	<b>4.950</b>	<b>93%</b>
Tekjuskattur	2.520	2.110	410	19%
<b>Hagnaður tímabilsins</b>	<b>7.756</b>	<b>3.216</b>	<b>4.540</b>	<b>141%</b>

# Hreinar rekstrartekjur

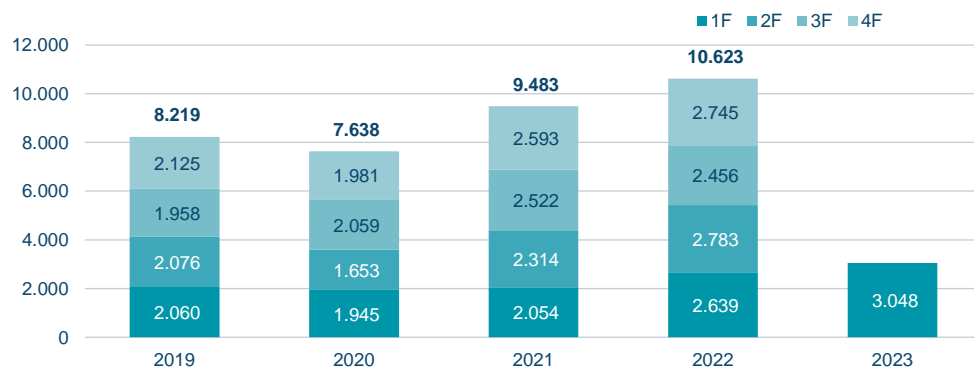
- Hækkandi vaxtastig og breytt samsetning eigna skila 27% aukningu í hreinum vaxtatekjum.



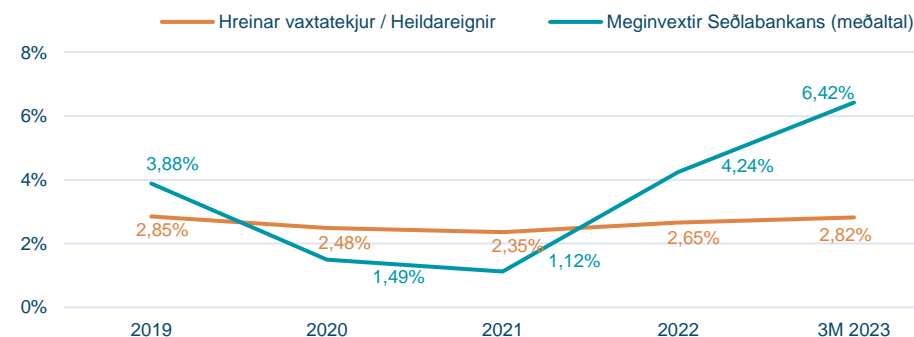
## Hreinar vaxtatekjur



## Hreinar þjónustutekjur



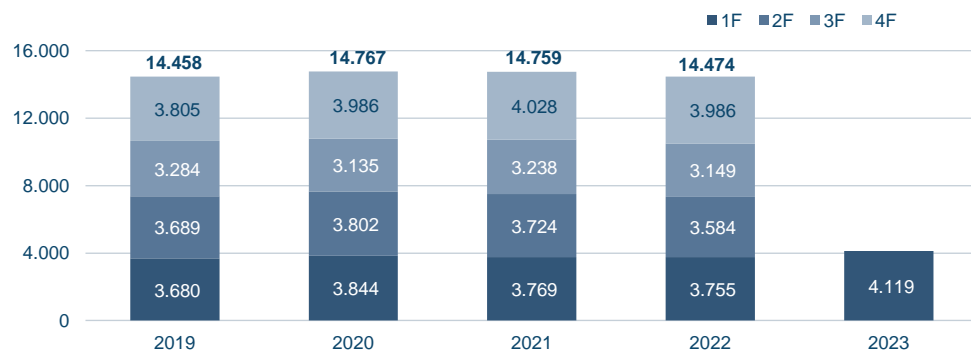
## Meginvextir Seðlabankans og vaxtamunur



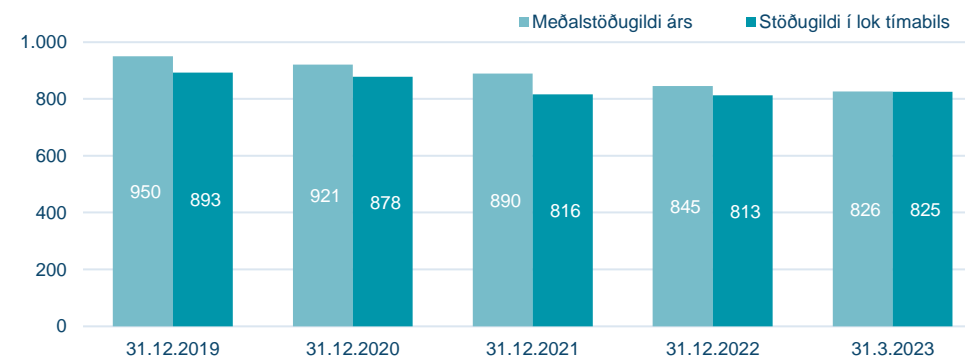
# Rekstrargjöld

- Rekstrarkostnaður hækkar vegna kjarasamninga og verðbólgu.

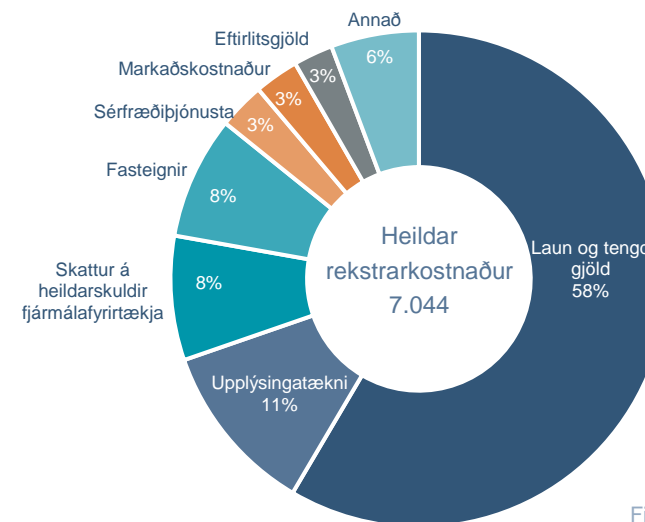
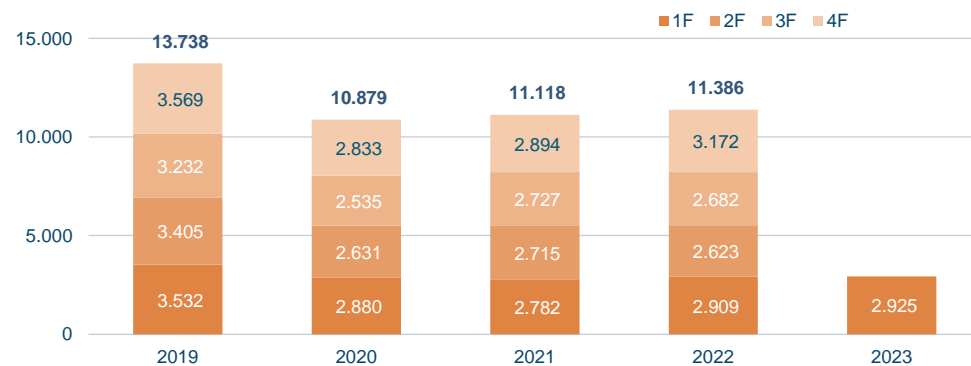
## Laun og tengd gjöld



## Stöðugildi



## Rekstrargjöld





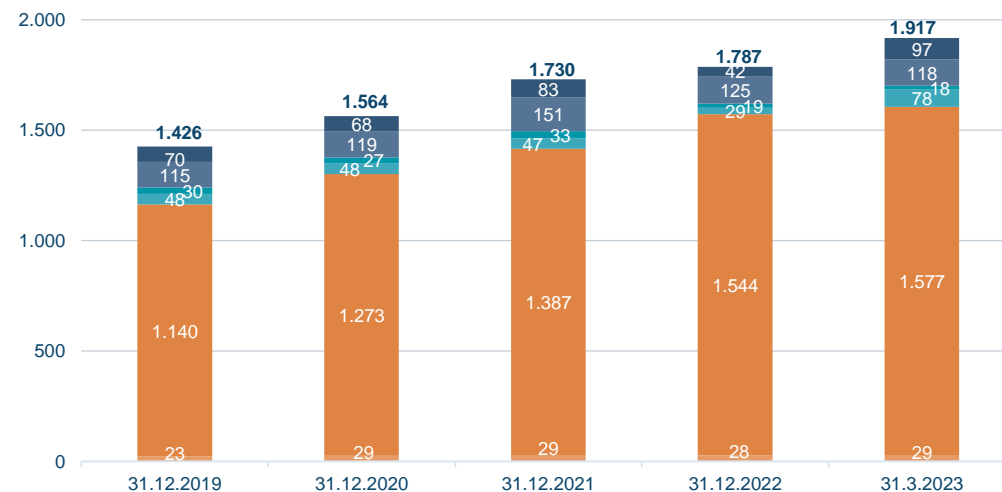
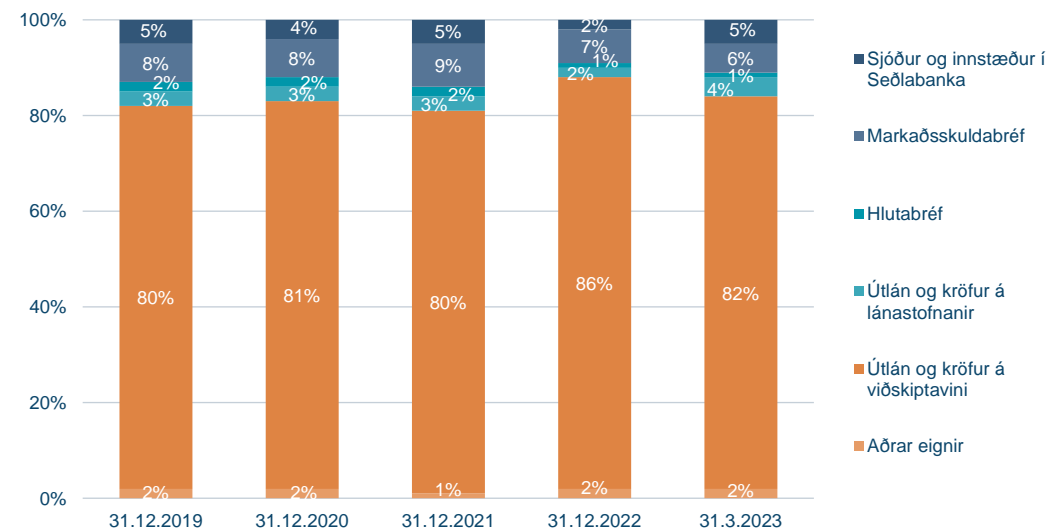
# Efnahagsreikningur

# Heildareignir

- Útlán til viðskiptavina aukast um 2% á sama tíma og heildareignir aukast um 7%, einkum vegna nýrrar lánsfjármögnunar og aukni ngar innlána.

	31.3.2023	31.12.2022	Breyting	
Sjóður og innstæður í Seðlabanka	97	42	55	131%
Markaðsskuldabréf	118	125	-7	-6%
Hlutabréf	18	19	-1	-5%
Útlán og kröfur á lánastofnanir	78	29	49	169%
Útlán og kröfur á viðskiptavini	1.577	1.544	33	2%
Aðrar eignir	29	28	1	4%
<b>Samtals</b>	<b>1.917</b>	<b>1.787</b>	<b>130</b>	<b>7%</b>

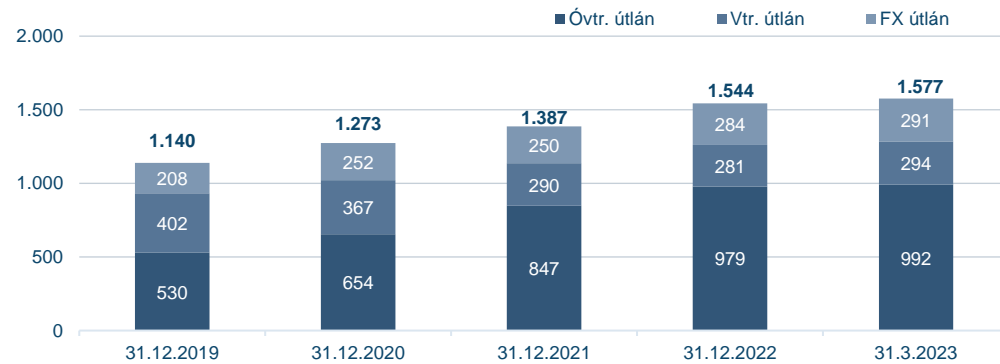
- Útlán til einstaklinga jukust um 8 milljarða króna. Íbúðalán hækkuðu um 1% eða um 6 milljarða króna.
- Útlán til fyrirtækja jukust um 31,6 milljarða króna þar af eru 6,2 milljarðar áhrif gengis.



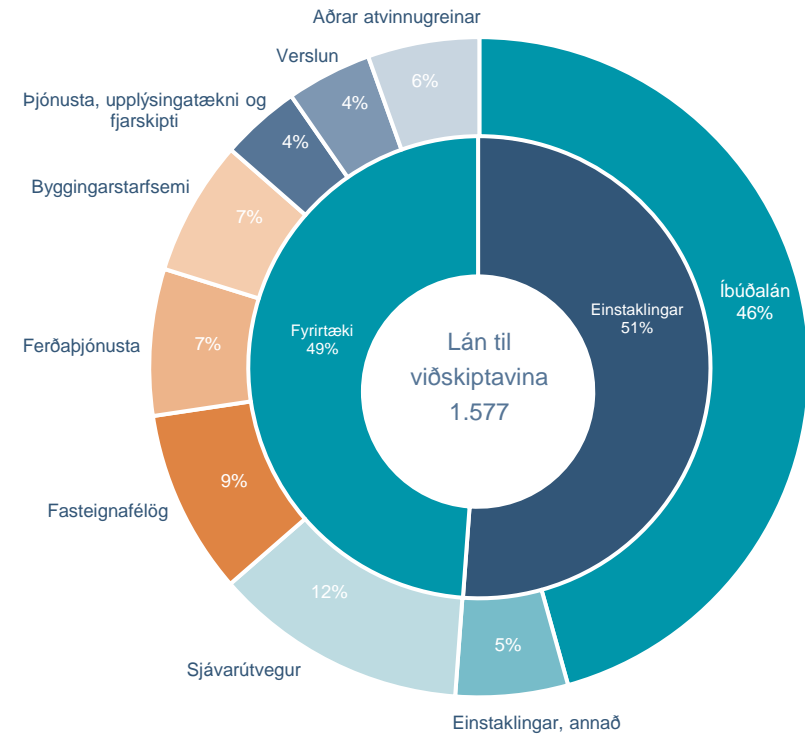
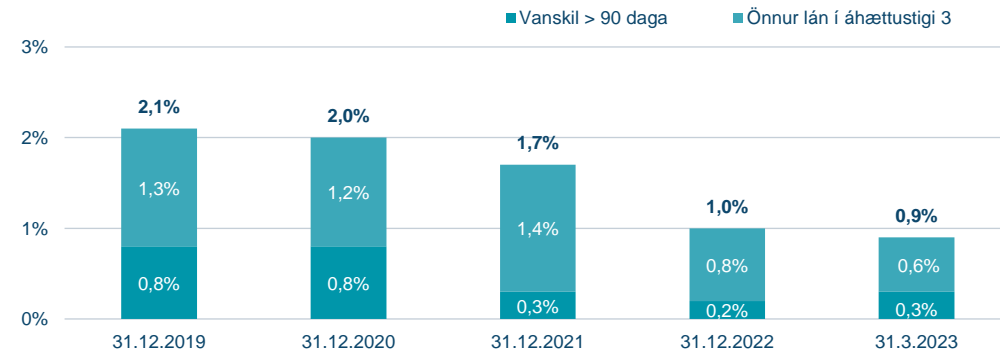
# Útlán og kröfur á viðskiptavini

- Hóflegur útlánavöxtur á sama tíma og vanskil og vandræðalán eru áfram í sögulegu lágmarki.

## Heildarútlán



## Vandræðalán

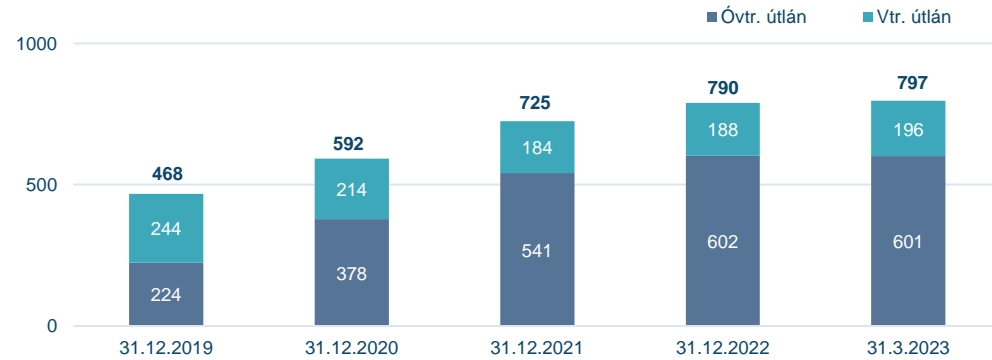




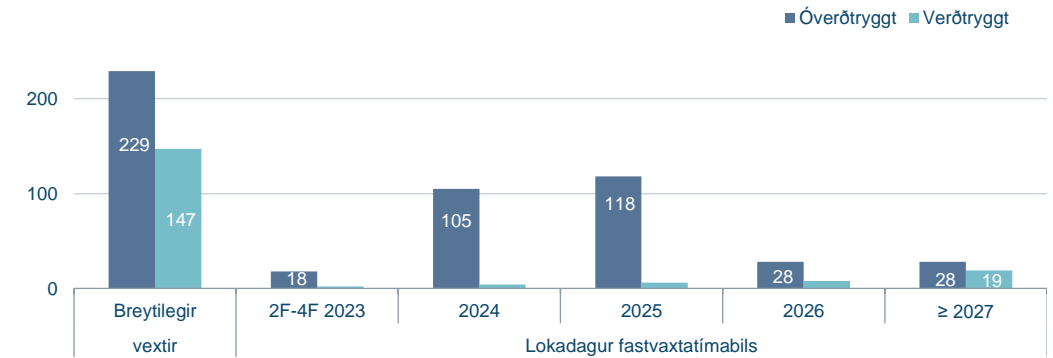
# Útlán til einstaklinga

- Hækkandi verðbólga og vaxtastig hafa dregið verulega úr útlánavexti til heimila.

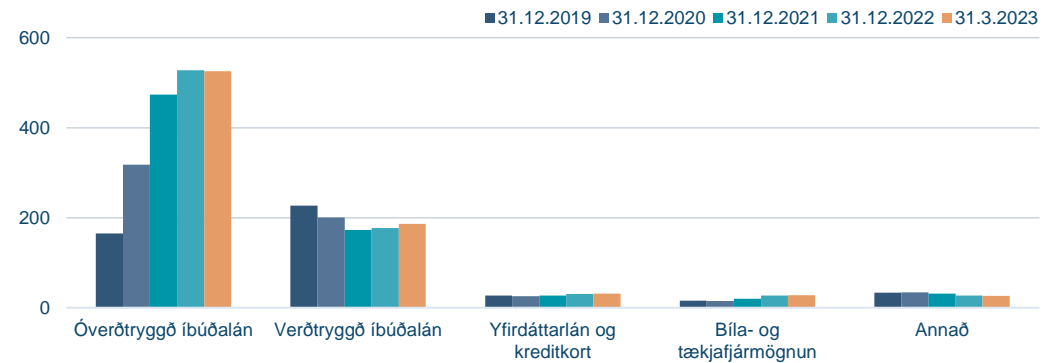
## Útlán til einstaklinga



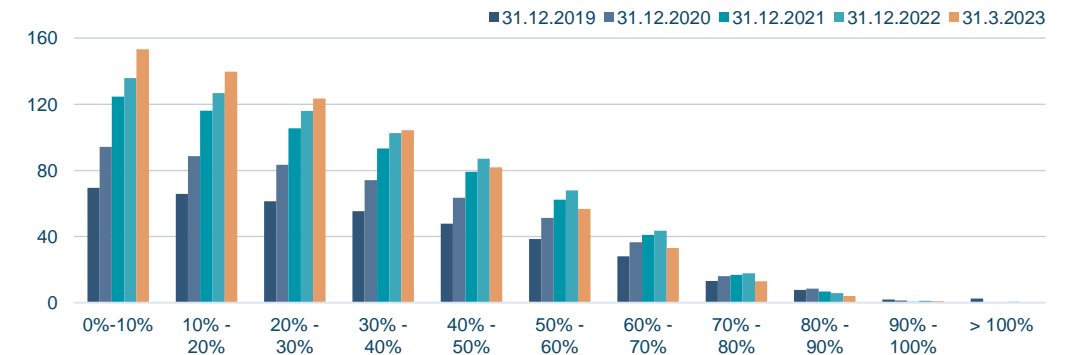
## Íbúðalán – endursetning vaxta



## Útlán heimila eftir lánsformum



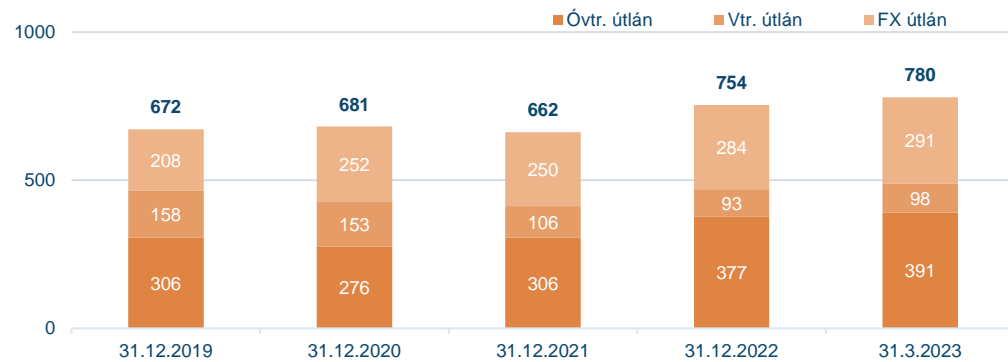
## Dreifing á uppsöfnuðu veðhlutfalli íbúðalána



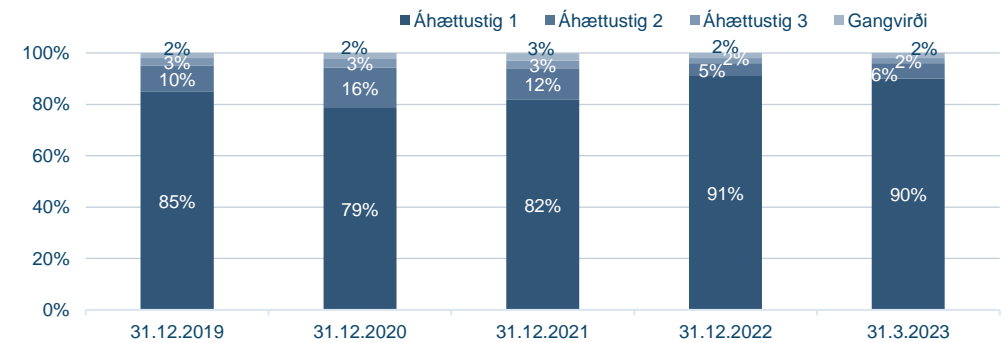
# Útlán til fyrirtækja

- Áframhaldandi vöxtur í útlánum til fyrirtækja, þvert á atvinnugreinar.

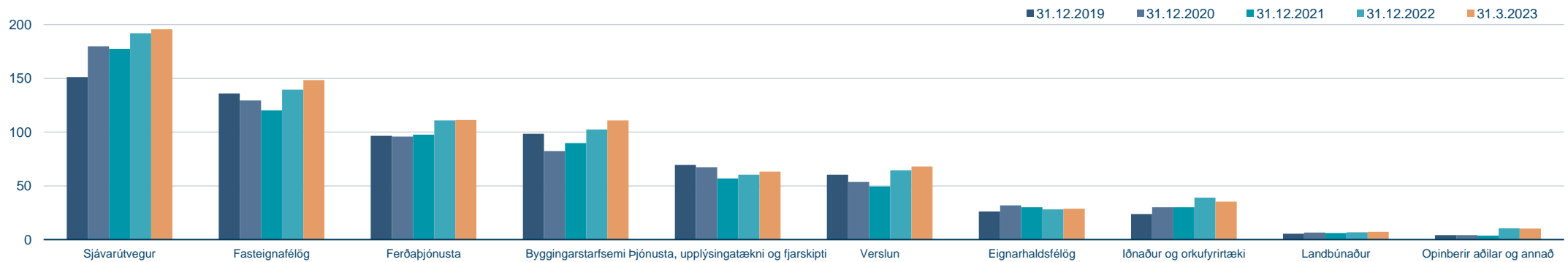
## Útlán til fyrirtækja



## Útlán til fyrirtækja eftir flokkun í áhættustig



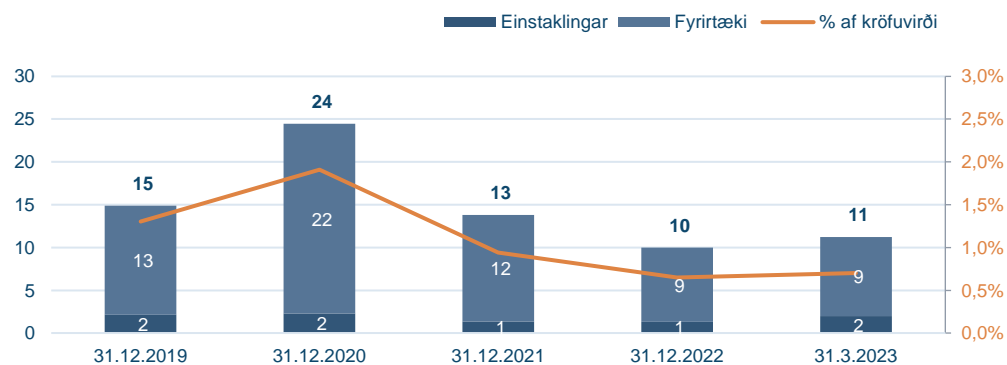
## Útlán til fyrirtækja eftir atvinnugreinum



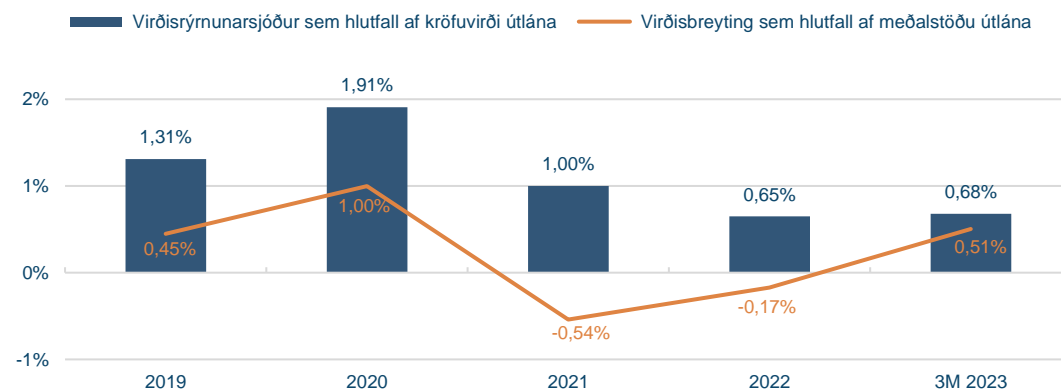
# Virðisbreyting útlána

- Stærð virðisrýrnunarsjóðs endurspeglar sterka stöðu lántaka og vel tryggt útlánasafn í krefjandi efnahagsumhverfi.

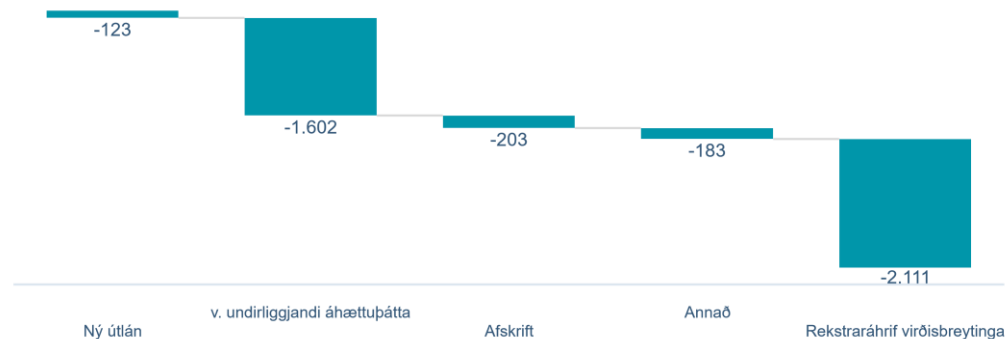
## Virðisrýrnunarsjóður vegna útlána og krafna til viðskiptavina



## Áhættukostnaður útlána



## Rekstraráhrif virðisrýrnunar



## Útlán eftir áhættustigum

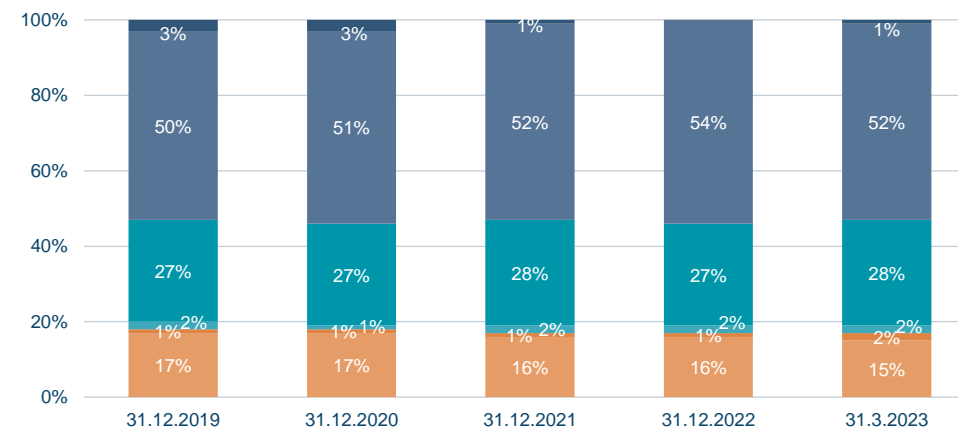
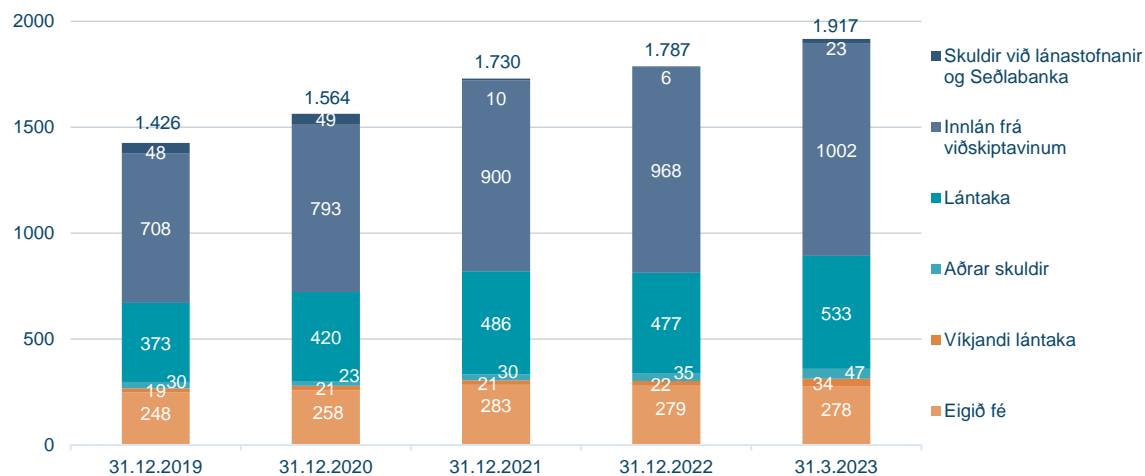
	Bókfært virði brúttó		Virðisrýrnunarsjóður		Bókfært virði nettó	
Áhættustig 1	1.470	92,6%	5	0,3%	1.465	93,0%
Áhættustig 2	81	5,1%	2	2,9%	79	5,0%
Áhættustig 3	18	1,1%	4	20,0%	14	0,9%
Gangvirði	18	1,1%			18	1,3%
<b>Samtals</b>	<b>1.587</b>	<b>100%</b>	<b>11</b>	<b>0,7%</b>	<b>1.576</b>	<b>100%</b>

# Skuldir og eigið fé

- Fjölbreytt fjármögnun og áframhaldandi vöxtur innlána.

	31.3.2023	31.12.2022	Breyting	
Skuldir við lánastofnanir og Seðlabanka	23	6	17	283%
Innlán frá viðskiptavinum	1.002	968	34	4%
Lántaka	533	477	56	12%
Aðrar skuldir	47	35	12	34%
Víkjandi lántaka	34	22	12	55%
Eigið fé	278	279	-1	0%
<b>Samtals</b>	<b>1.917</b>	<b>1.787</b>	<b>130</b>	<b>7%</b>

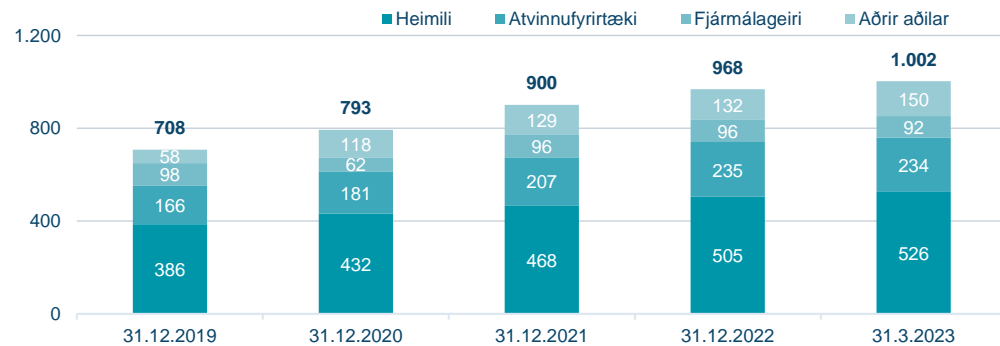
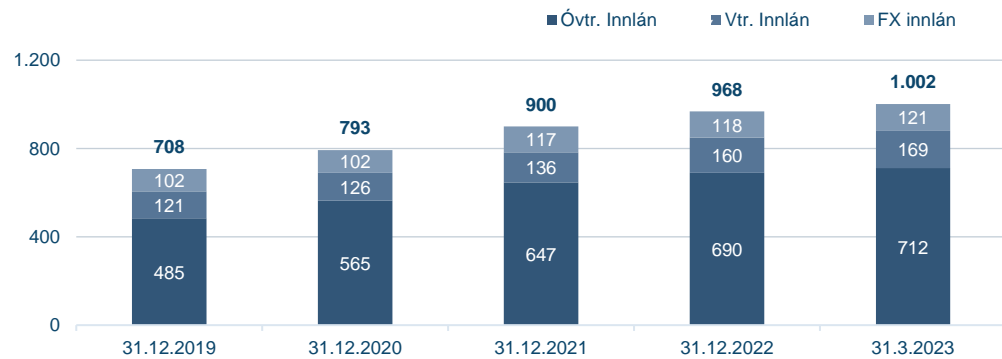
- Innlán frá viðskiptavinum aukast um 34 milljarða frá áramótum.
- Lántaka hækkar um 63 milljarða frá áramótum þar af eru 7 milljarðar áhrif gengis.



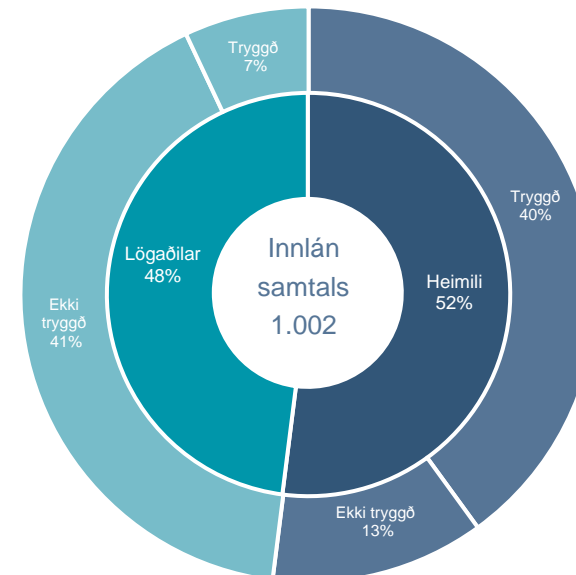
# Innlán frá viðskiptavinum

- Innlán fara yfir 1.000 milljarða króna í fyrsta sinn.

## Innlán frá viðskiptavinum



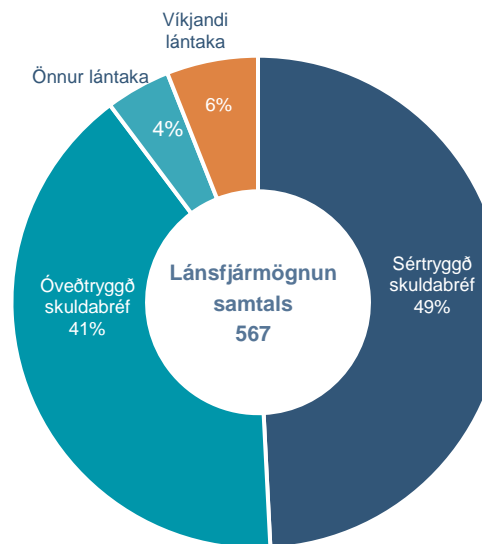
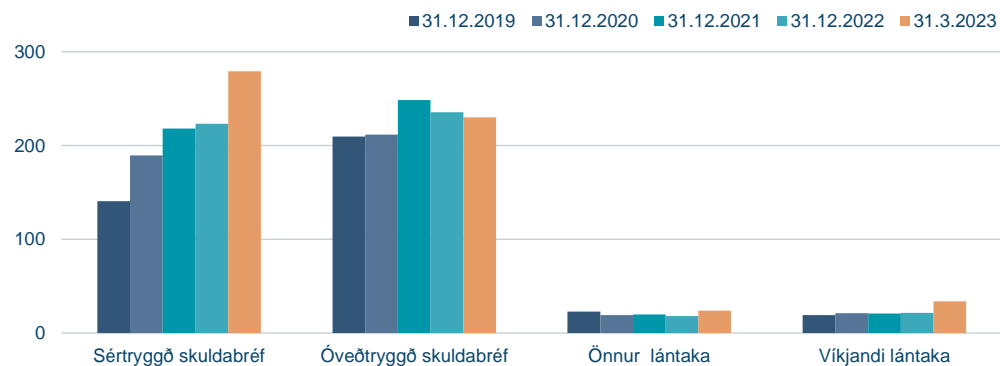
- Innlán frá viðskiptavinum aukast um 34 milljarða króna frá áramótum, þar af innlán frá heimilum um 21 milljarð króna.
- Innstæður njóta forgangs umfram almennar kröfur við skilameðferð lánastofnana á Íslandi. Auk þess njóta samtals um 47% innlána frá viðskiptavinum ábyrgðar innstæðuþryggingakerfis, samkvæmt lögum um innstæðuþryggingar og tryggingakerfi fyrir fjárfesta.



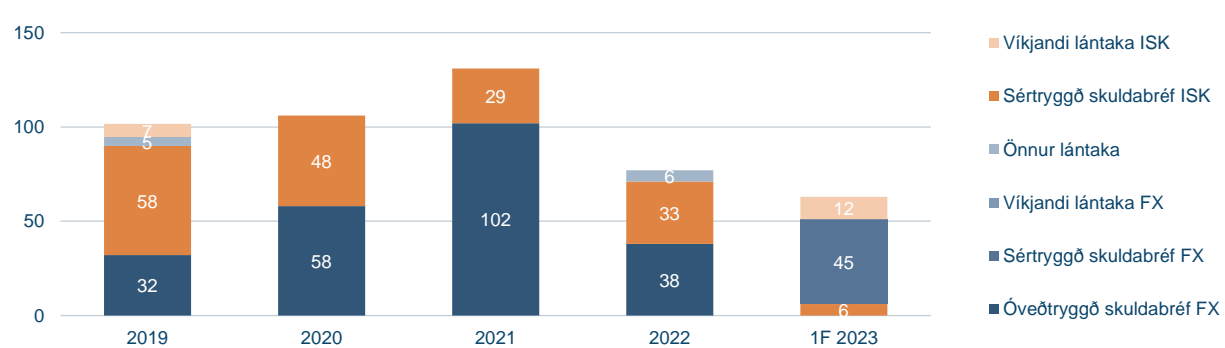
# Lánsfjármögnun

- Ný EUR 300 milljóna útgáfa sértryggðra skuldabréfa (úrvals) á fyrsta ársfjórðungi, ásamt ISK 12 milljarða víkjandi útgáfu.

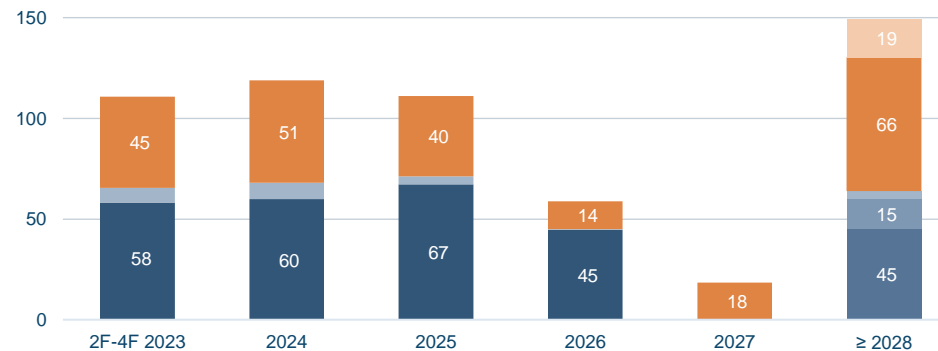
## Sundurliðun lánsfjármögnunar



## Útgáfa lánsfjármögnunar



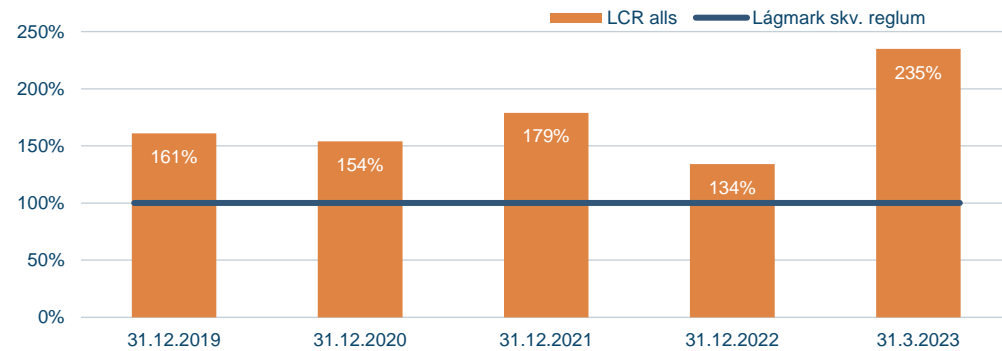
## Endurgreiðsluferill lánsfjármögnunar



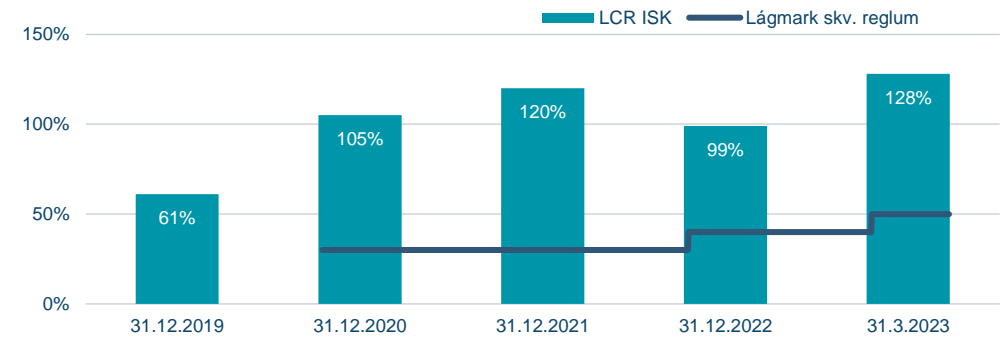
# Lausafjárþekja og fjármögnunarþekja

- Lausafjár- og fjármögnunarhlutföll vel umfram lögbundnar kröfur.

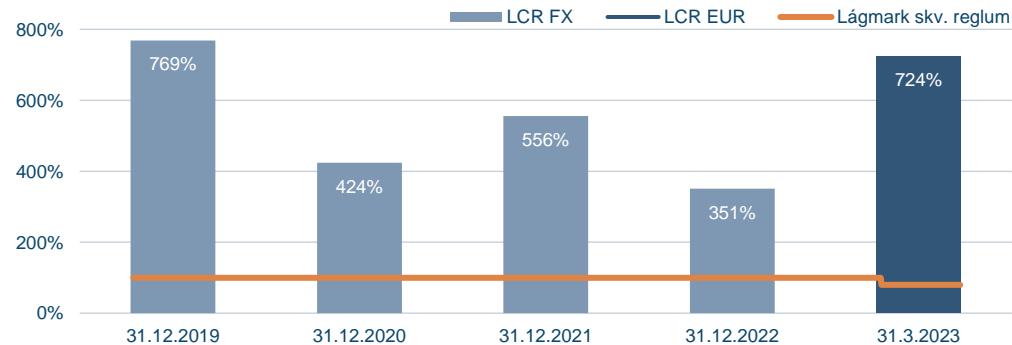
## Heildarlausafjárþekja



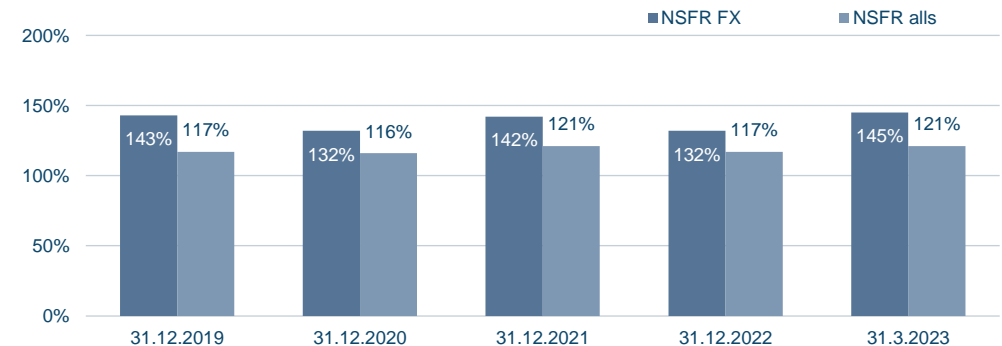
## Lausafjárþekja ISK



## Lausafjárþekja erlendra mynta



## Fjármögnunarþekja



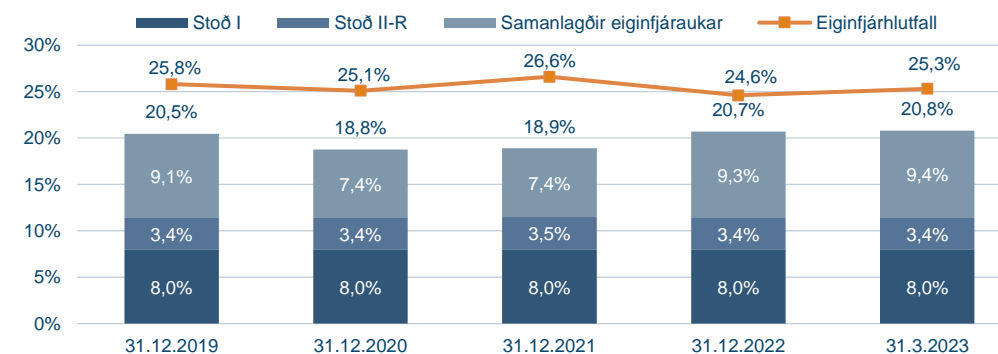
# Eiginfjárkröfur

- Eiginfjárlutföll vel umfram lögbundnar kröfur.

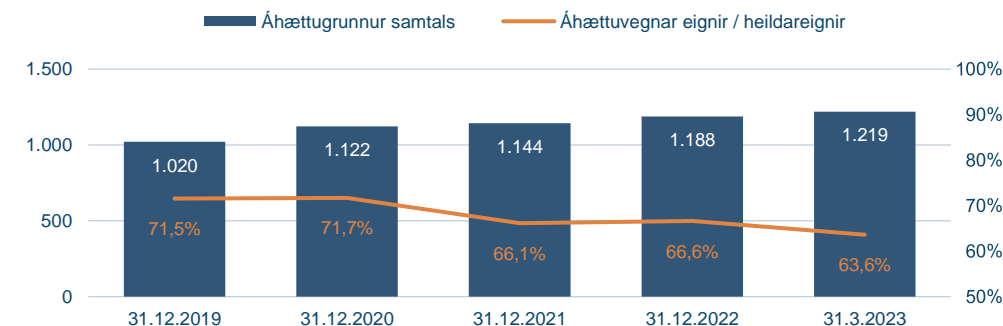
	CET1	Tier 1	Alls
Stoð I	4,5%	6,0%	8,0%
Stoð II-R	1,9%	2,6%	3,4%
<b>Lágmarkskrafa undir Stoð I og Stoð II-R</b>	<b>6,4%</b>	<b>8,6%</b>	<b>11,4%</b>
Eiginfjáruki vegna kerfisáhættu	2,9%	2,9%	2,9%
Eiginfjáruki fyrir kerfislega mikilvæg fjármálafyrirtæki	2,0%	2,0%	2,0%
Sveiflujöfnunarauki	2,0%	2,0%	2,0%
Verndunarauki	2,5%	2,5%	2,5%
<b>Samanlögð krafa um eiginfjáruka undir Stoð II-G</b>	<b>9,4%</b>	<b>9,4%</b>	<b>9,4%</b>
<b>Heildarkrafa um eiginfjárunn</b>	<b>15,8%</b>	<b>18,0%</b>	<b>20,8%</b>
<b>Eiginfjárlutföll 31.3.2023</b>	<b>22,6%</b>	<b>22,6%</b>	<b>25,3%</b>

- Samstæðan notast við staðalaðferð (e. Standardised Approach) við útreikning á eiginfjárkröfum undir Stoð I fyrir útlána og markaðsáhættu. Fyrir rekstraráhættu notast bankinn við grundvallaraðferð (e. Basic Indicator Approach). Bankinn beitir virkri nálgun (dynamic approach) hvað varðar aðlögunarákvæði um IFRS 9.
- Þann 15. mars 2023 ákvað Fjármálastöðugleikanefnd að hækka gildi sveiflujöfnunarauka á fjármálafyrirtæki í 2,5% úr 2,0% með gildistöku 12 mánuðum síðar.

## Heildarkrafa um eiginfjárunn sem hlutfall af áhættugrunni



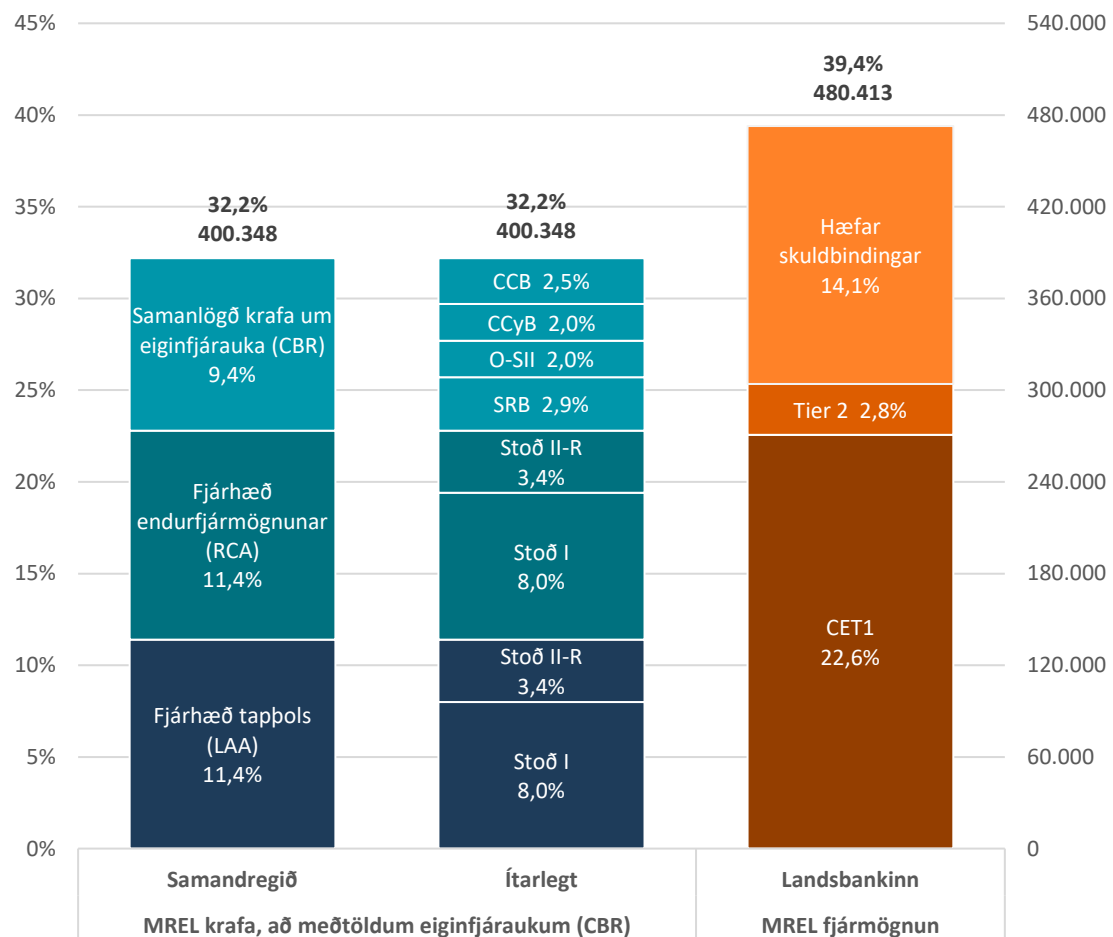
## Áhættuvegnar eignir





# Lágmarkskrafa um eiginfjárgrunn og hæfar skuldbindingar (MREL)

- MREL fjármögnun Landsbankans er vel umfram kröfu



- Nýjasta MREL-krafa skilavalds Seðlabanka Íslands er frá september 2022:
  - MREL-krafa Landsbankans er 22,8% af áhættugrunni.
    - Samsvarar 2 x [ Stoð I + Stoð II-R ].
    - Jafnframt ber að uppfylla 9,4% samanlagða kröfu um eiginfjáruka (CBR).
  - MREL-krafan, að viðbættri CBR, er því 32,2% af áhættugrunni í lok mars 2023, eða sem nemur 400,3 milljörðum króna.
  - Viðbótarfjárhæð vegna markaðstrausts (MCC) er ekki lögð á að svo stöddu.
  - Ekki er gerð krafa um undirskipan (e. Subordination) að svo stöddu.
- MREL fjármögnun Landsbankans er samtals 480,4 milljarðar króna í lok mars 2023, eða sem nemur 39,4% af áhættugrunni.
- Tilskipun ESB um endurbætur og skilameðferð fjármálafyrirtækja (BRRD) var innleidd í lög á Íslandi árið 2020. Lágmarkskrafa um eiginfjárgrunn og hæfar skuldbindingar (MREL) er hluti af BRRD.
- Skilavald Seðlabanka Íslands leggur MREL-kröfu á kerfislega mikilvæg fjármálafyrirtæki á Íslandi (O-SII).
- Landsbankinn er skilgreindur af Fjármálastöðugleikanefnd sem kerfislega mikilvægt fjármálafyrirtæki á Íslandi (O-SII).

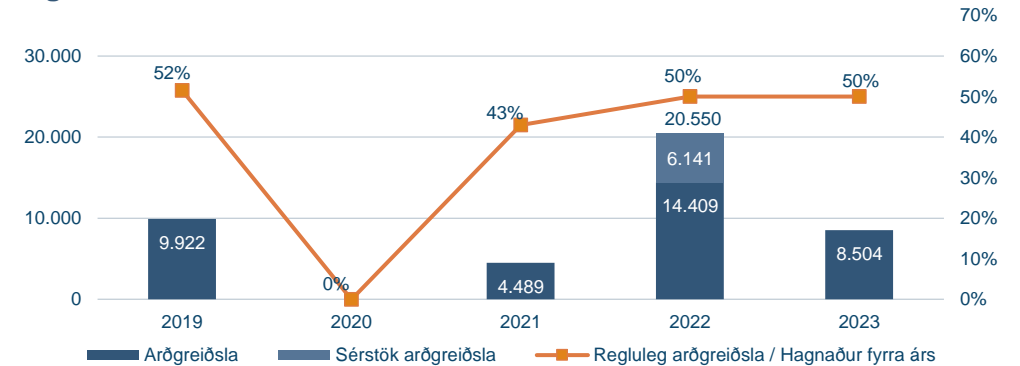
# Arðgreiðslur

- Stefna bankans er að greiða um 50% af hagnaði fyrra árs í arð.

## Arðgreiðsla 2023

- Á aðalfundi bankans þann 23. mars var samþykkt tillaga bankaráðs um að greiða arð til hluthafa vegna reikningsársins 2022. Arðgreiðslan nemur í heild 8.504 milljónum króna sem samsvarar um 50% af hagnaði ársins 2022 eða 0,36 krónum á hlut.

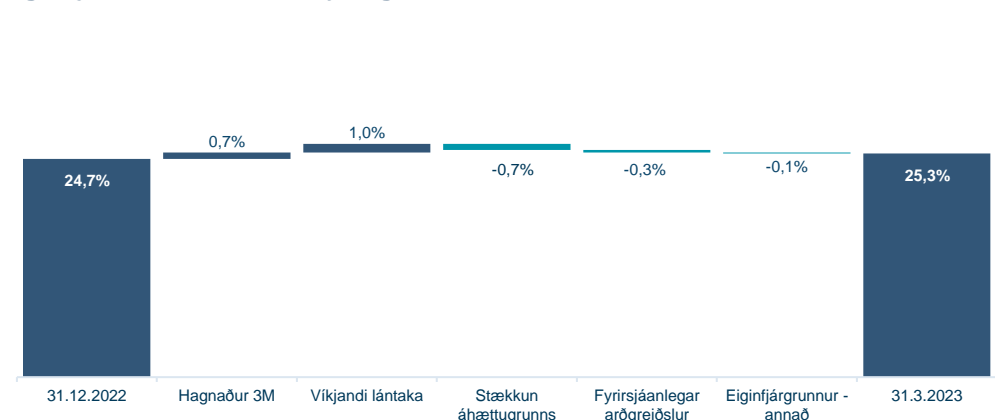
## Arðgreiðslur



## Arðgreiðslustefna Landsbankans

- Landsbankinn stefnir að því að reglulegar arðgreiðslur til hluthafa verði að jafnaði um 50% af hagnaði fyrra árs. Í samræmi við markmið um eiginfjárlutfall er einnig stefnt að sérstökum arðgreiðslum til þess að auka hagkvæmni í fjármagnsskipan bankans.
- Við ákvörðun um fjárhæð arðgreiðslna verði tryggt að bankinn viðhaldi afar sterkri fjárhagsstöðu. Þannig verði tekið mið af áhættu í innra og ytra umhverfi, vaxtarhorfum og að bankinn viðhaldi til framtíðar traustri eiginfjár- og lausafjárstöðu og uppfylli lögbundnar kröfur um fjárhagsstöðu á hverjum tíma.

## Eiginfjárlutfall alls, breytingar 3M 2023



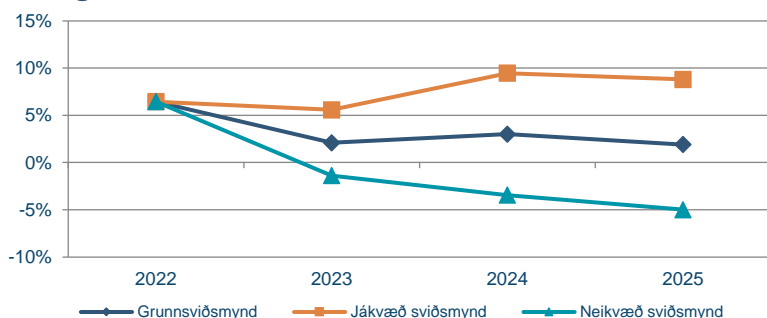


Viðauki

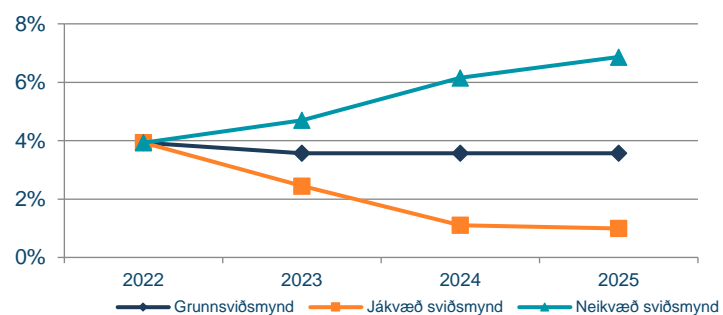
# Efnahagssviðsmyndir vegna mats á væntu útlánatapi

- Hagfræðideild Landsbankans útbýr sviðsmyndir með spám um mikilvægar hagstærðir.
- Myndirnar sýna lykilhagstærðir sem notaðar voru við útreikning á væntu útlánatapi fyrir áhættustig 1 og 2.
- Spárnar sýna meðaltalsgildi fyrir næstu 12 mánuði og út spátímam, sem nær til meðallangs tíma.
- Við útreikning á væntu útlánatapi er jákvæðu sviðsmyndinni gefið 10% vægi, grunnsviðsmyndinni er gefið vægið 70% og neikvæðu sviðsmyndinni er gefið vægið 20%. (2022: 15%-70%-15%)

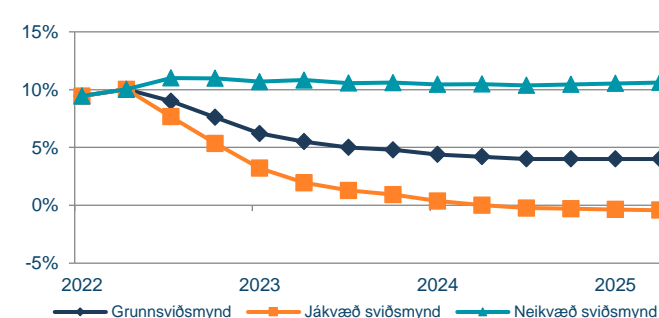
## Hagvöxtur



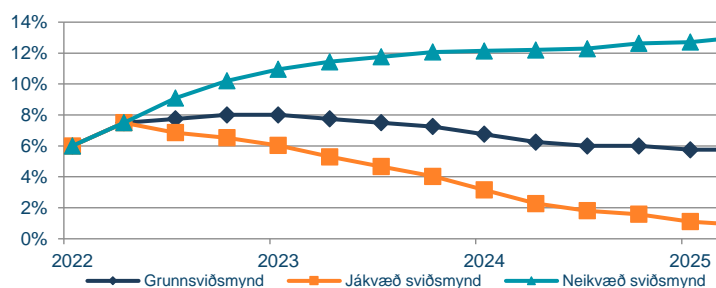
## Atvinnuleysi



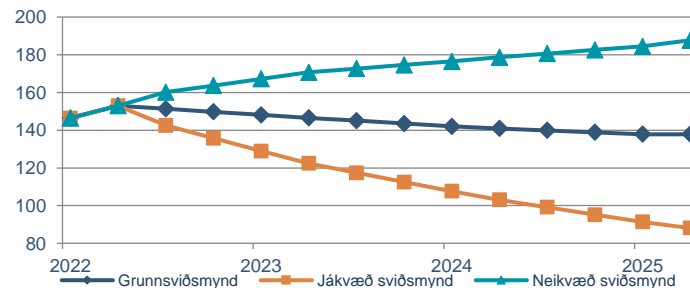
## Verðbólga



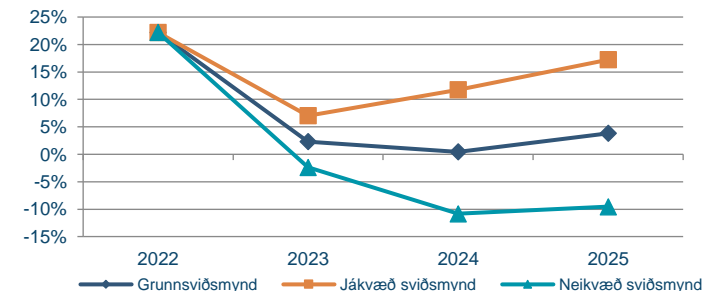
## Meginvextir Sí (sjö daga bundin innlán)



## EUR/ISK



## Íbúðaverð (breyting milli ára)



# Kennitölur

	1F 2023	4F 2022	3F 2022	2F 2022	1F 2022	2022	2021	2020	2019
Hagnaður eftir skatta	7.756	5.677	5.763	2.341	3.216	16.997	28.919	10.521	18.235
Arðsemi eigin fjár fyrir skatta	14,7%	12,2%	13,3%	7,0%	7,8%	10,1%	13,6%	5,1%	9,6%
Arðsemi eigin fjár eftir skatta	11,1%	8,2%	8,5%	3,5%	4,7%	6,3%	10,8%	4,3%	7,5%
Arðsemi heildareigna eftir skatta	1,7%	1,3%	1,3%	0,5%	0,7%	1,0%	1,7%	0,7%	1,3%
Heildareignir	1.916.993	1.787.024	1.771.128	1.728.143	1.733.644	1.787.024	1.729.798	1.564.177	1.426.328
Hreinar vaxtatekjur	13.066	12.869	12.177	11.152	10.266	46.464	38.953	38.074	39.670
Vaxtamunur í hlutfalli af meðalstöðu heildareigna	2,8%	2,9%	2,8%	2,6%	2,4%	2,7%	2,3%	2,5%	2,8%
Útlán í hlutfalli við innlán viðskiptavina	157,4%	159,6%	154,6%	154,6%	153,5%	159,6%	154,1%	160,5%	161,1%
Kostnaður sem hlutfall af tekjum (K/T)	33,3%	42,0%	43,2%	49,3%	54,9%	46,8%	43,2%	47,4%	42,6%
Rekstrarkostnaður í hlutfalli af mst. heildareigna	1,4%	1,5%	1,2%	1,3%	1,4%	1,4%	1,4%	1,6%	1,7%
Eigið fé samtals	278.343	279.091	273.414	267.650	265.310	279.091	282.645	258.255	247.734
Eiginfjárlutfall alls	25,3%	24,7%	24,2%	24,9%	24,3%	24,7%	26,6%	25,1%	25,8%
Eiginfjárgrunnur og hæfar skuldbindingar (e. MREL)	39,4%	40,4%				40,4%			
Heildarlausafjárþekja	235%	134%	147%	144%	142%	134%	179%	154%	161%
Lausafjárþekja EUR (LCR FX til og með 2022)	724%	351%	204%	184%	292%	351%	556%	424%	769%
Lausafjárþekja ISK	128%	99%	126%	132%	101%	99%	120%	105%	61%
Fjármögnunarþekja	121%	117%	121%	122%	122%	117%	121%	116%	117%
Fjármögnunarþekja erlendra mynta	145%	132%	142%	136%	143%	132%	142%	132%	143%
Stöðugildi	825	813	824	786	791	813	816	878	893

# Rekstur

	1F 2023	4F 2022	3F 2022	2F 2022	1F 2022	2022	2021	2020	2019
Hreinar vaxtatekjur	13.066	12.869	12.177	11.152	10.266	46.464	38.953	38.074	39.670
Hreinar þjónustutekjur	3.048	2.745	2.456	2.783	2.639	10.623	9.483	7.638	8.219
Hrein virðisbreyting útlána	-2.111	-192	2.622	-735	778	2.473	7.037	-12.020	-4.827
Aðrar rekstrartekjur og (gjöld)	3.317	144	-2.400	-2.358	-1.693	-6.307	6.857	4.561	8.455
<b>Rekstrartekjur samtals</b>	<b>17.320</b>	<b>15.566</b>	<b>14.855</b>	<b>10.842</b>	<b>11.990</b>	<b>53.253</b>	<b>62.330</b>	<b>38.253</b>	<b>51.517</b>
Laun og launatengd gjöld	4.119	3.986	3.149	3.584	3.755	14.474	14.759	14.767	14.458
Annar rekstrarkostnaður	2.355	2.637	2.135	2.118	2.399	9.289	9.105	9.064	9.534
Skattur á heildarskuldir fjármálafyrirtækja	570	535	547	505	510	2.097	2.013	1.815	4.204
<b>Rekstrargjöld samtals</b>	<b>7.044</b>	<b>7.158</b>	<b>5.831</b>	<b>6.207</b>	<b>6.664</b>	<b>25.860</b>	<b>25.877</b>	<b>25.646</b>	<b>28.196</b>
<b>Hagnaður fyrir skatta</b>	<b>10.276</b>	<b>8.408</b>	<b>9.024</b>	<b>4.635</b>	<b>5.326</b>	<b>27.393</b>	<b>36.453</b>	<b>12.607</b>	<b>23.321</b>
Tekjuskattur	2.520	2.731	3.261	2.294	2.110	10.396	7.534	2.086	5.086
<b>Hagnaður tímabilsins</b>	<b>7.756</b>	<b>5.677</b>	<b>5.763</b>	<b>2.341</b>	<b>3.216</b>	<b>16.997</b>	<b>28.919</b>	<b>10.521</b>	<b>18.235</b>

# Efnahagur

	31.3.2023	31.12.2022	Breyting		31.12.2021	31.12.2020	31.12.2019
Sjóður og innistæður í Seðlabanka	96.986	42.216	54.770	130%	82.425	67.604	69.824
Markaðsskuldabréf	117.798	125.265	-7.467	-6%	150.435	119.330	115.262
Hlutabréf	17.561	19.106	-1.545	-8%	33.347	26.808	30.019
Útlán og kröfur á lánastofnanir	78.355	28.621	49.734	174%	47.231	48.073	47.929
Útlán og kröfur á viðskiptavinum	1.576.589	1.544.360	32.229	2%	1.387.463	1.273.426	1.140.184
Aðrar eignir	29.704	27.455	2.249	8%	28.897	28.936	23.110
<b>Eignir samtals</b>	<b>1.916.993</b>	<b>1.787.024</b>	<b>129.969</b>	<b>7%</b>	<b>1.729.798</b>	<b>1.564.177</b>	<b>1.426.328</b>
Skuldir við lánastofnanir og Seðlabanka	23.907	6.634	17.273	260%	10.425	48.725	48.062
Innlán frá viðskiptavinum	1.001.580	967.863	33.717	3%	900.098	793.427	707.813
Lántaka	532.691	476.864	55.827	12%	486.042	420.178	373.168
Aðrar skuldir	46.532	34.819	11.713	34%	29.803	22.226	30.470
Víkjandi lántaka	33.940	21.753	12.187	56%	20.785	21.366	19.081
Eigið fé	278.344	279.091	-748	0%	282.645	258.255	247.734
<b>Skuldir og eigið fé samtals</b>	<b>1.916.993</b>	<b>1.787.024</b>	<b>129.969</b>	<b>7%</b>	<b>1.729.798</b>	<b>1.564.177</b>	<b>1.426.328</b>

# Starfsþættir

1.1 - 31.3.2023	Einstaklingssvið	Fyrirtækjasvið	Eignastýring og miðlun	Fjárstýring og viðskiptavakt	Önnur svið	Jöfnunar-færslur	Samtals
Hreinar vaxtatekjur	5.040	5.346	145	2.489	50	-4	13.066
Hreinar þjónustutekjur	767	935	1.342	-106	148	-38	3.048
Hrein virðisbreyting útlána	-457	-1.654	-	-	-	-	-2.111
Aðrar tekjur og (gjöld)	54	-3	87	3.177	9	-7	3.317
<b>Rekstrartekjur (gjöld) samtals</b>	<b>5.404</b>	<b>4.624</b>	<b>1.574</b>	<b>5.560</b>	<b>207</b>	<b>-49</b>	<b>17.320</b>
Rekstrargjöld	-1.694	-864	-558	-213	-3.189	44	-6.474
Skattur á heildarskuldir fjármálafyrirtækja	-215	-118	-3	-232	-2	-	-570
Úthlutaður kostnaður	-1.148	-761	-302	-254	2.465	-	0
<b>Hagnaður (tap) fyrir skatta</b>	<b>2.347</b>	<b>2.881</b>	<b>711</b>	<b>4.861</b>	<b>-519</b>	<b>-5</b>	<b>10.276</b>
Tekjuskattur	-671	-769	-158	-1.020	98	-	-2.520
<b>Hagnaður (tap) tímabilsins</b>	<b>1.676</b>	<b>2.112</b>	<b>553</b>	<b>3.841</b>	<b>-421</b>	<b>-5</b>	<b>7.756</b>
Heildareignir	847.612	722.876	15.036	752.443	20.153	-441.127	1.916.993
Heildarskuldir	789.414	596.369	9.183	667.082	17.729	-441.127	1.638.650
Úthlutað eigið fé	58.198	126.507	5.853	85.361	2.424	-	278.343



# Fyrirvari

---

- Kynningu þessari er einvörðungu ætlað að vera til upplýsinga og skal hvorki tekið sem tilboði eða hvatningu um áskrift, kaup eða sölu á fjármálagerningum af hvaða tegund sem er.
- Upplýsingar í kynningu þessari hafa ekki verið sannreynðar sérstaklega. Landsbankinn ábyrgist ekki að upplýsingar eða skoðanir í kynningu þessari séu nákvæmar, sanngjarnar eða tæmandi.
- Í kynningu þessari kunna að vera áætlanir og framtíðarspár sem eru háðar ýmsum áhættu- og óvissuþáttum sem gætu leitt til þess að raunveruleg niðurstaða verði í verulegum atriðum önnur og sem gætu haft neikvæð fjárhagsleg áhrif á þau atriði sem fjallað er um í kynningu þessari.
- Landsbankinn ber enga ábyrgð á beinu eða óbeinu tjóni, hvernig sem það er tilkomið, vegna notkunar á þessari kynningu.
- Landsbankinn er ekki skuldbundinn til að uppfæra kynningu þessa, veita frekari upplýsingar eða leiðrétta villur sem kunna að koma í ljós.