

TARPINĖ INFORMACIJA

už šešių mėnesių laikotarpį, pasibaigusį 2023 m. birželio 30 d.

NEPRIKLAUSOMO AUDITORIAUS PERŽVALGOS IŠVADA.....	3
SUTRUMPINTOS TARPINĖS FINANSINĖS ATASKAITOS.....	5
SUTRUMPINTA FINANSINĖS PADĖTIES ATASKAITA.....	6
SUTRUMPINTA PELNO (NUOSTOLIŲ) ATASKAITA.....	7
SUTRUMPINTA PELNO (NUOSTOLIŲ) ATASKAITA UŽ KETVIRČIO LAIKOTARPĮ.....	8
SUTRUMPINTA BENDRŲJŲ PAJAMŲ ATASKAITA.....	9
SUTRUMPINTA BENDRŲJŲ PAJAMŲ ATASKAITA UŽ KETVIRČIO LAIKOTARPĮ.....	9
SUTRUMPINTA GRUPĖS NUOSAVO KAPITALO POKYČIŲ ATASKAITA.....	10
SUTRUMPINTA BANKO NUOSAVO KAPITALO POKYČIŲ ATASKAITA.....	10
SUTRUMPINTA PINIGŲ SRAUTŲ ATASKAITA.....	11
BENDROJI INFORMACIJA.....	12
1 PASTABA KLIENTAMS SUTEIKTOS PASKOLOS IR FINANSINĖS NUOMOS GAUTINOS SUMOS.....	16
2 PASTABA VERTYBINIAI POPIERIAI.....	20
3 PASTABA REIKŠMINGA INFORMACIJA APIE KITUS TURTO STRAIPSNIS.....	22
4 PASTABA KLIENTAMS MOKĖTINOS SUMOS.....	23
5 PASTABA REIKŠMINGA INFORMACIJA APIE KITUS ĮSIPAREIGOJIMŲ STRAIPSNIS.....	24
6 PASTABA KAPITALAS.....	24
7 PASTABA GRYNOSIOS PALŪKANŲ PAJAMOS.....	26
8 PASTABA GRYNOSIOS PASLAUGŲ IR KOMISINIŲ PAJAMOS.....	26
9 PASTABA KITOS VEIKLOS ŠAUNAUDOS.....	27
10 PASTABA VERTĖS SUMAŽĖJIMAS.....	27
11 PASTABA REIKŠMINGA INFORMACIJA APIE KITUS PELNO (NUOSTOLIŲ) ATASKAITOS STRAIPSNIS.....	29
12 PASTABA SANDORIAI SU SUSIJUSIOMIS ŠALIMIS.....	29
13 PASTABA LIKVIDUMO IR OPERACINĖ RIZIKOS.....	31
14 PASTABA FINANSINIS TURTAS IR ĮSIPAREIGOJIMAI, VERTINAMI TIKRĄJA VERTE.....	32
15 PASTABA INFORMACIJA APIE SEGMENTUS.....	34
16 PASTABA ATRINKTA INFORMACIJA APIE FINANSINĘ GRUPĘ.....	36
17 PASTABA ĮSIPAREIGOJIMAI, SUSIJĘ SU DRAUDIMO VEIKLA.....	38
18 PASTABA POATASKAITINIAI ĮVYKIAI.....	38
PAPILDOMA INFORMACIJA.....	39
VEIKLOS REZULTATAI.....	40
DĖL IŠORINĖS APLINKOS VEIKSNIŲ.....	41
REITINGAI.....	42
VEIKLOS RIZIKĄ RIBOJANČIŲ NORMATYVŲ VYKDYMAS.....	42
ĮSTATINIS KAPITALAS, AKCININKAI.....	43
SAVŲ AKCIJŲ ĮSIGIJIMAS.....	45
SUTARTYS SU VERTYBINIŲ POPIERIŲ VIEŠOSIOS APYVARTOS TARPININKAIS.....	45
INFORMACIJA APIE ŽALINGUS SANDORIUS.....	45
DIVIDENDAI.....	45
DARBUOTOJAI.....	45
BANKE SUDARYTI KOMITETAI, JŲ VEIKLOS SRITYS.....	46
BANKO VALDYMAS.....	48
BANKO ĮMONIŲ GRUPĖ.....	48
KITA INFORMACIJA, VIEŠAI SKELBTA INFORMACIJA IR SVARBIAUSI ĮVYKIAI.....	49
ATSAKINGŲ ASMENŲ PATVIRTINIMAS.....	50

Sutrumpintos atskirosios ir konsoliduotosios tarpinės finansinės informacijos nepriklausomo auditoriaus peržvalgos išvada

AB Šiaulių banko akcininkams

■ Įžanga

Mes atlikome čia pridedamos AB Šiaulių banko (toliau – Bankas) 2023 m. birželio 30 d. sutrumpintos atskirosios tarpinės finansinės informacijos ir Banko bei jo patronuojamųjų įmonių (toliau – Grupė) sutrumpintos konsoliduotosios tarpinės finansinės informacijos, kuri pateikiama 5–38 puslapiuose, peržvalgą. Tarpinę finansinę informaciją sudaro:

- 2023 m. birželio 30 d. sutrumpinta atskiroji ir konsoliduotoji finansinės padėties ataskaita;
- sutrumpinta atskiroji ir konsoliduotoji pelno (nuostolių) ataskaita už trijų ir šešių mėnesių laikotarpius, pasibaigusius 2023 m. birželio 30 d.;
- sutrumpinta atskiroji ir konsoliduotoji bendrųjų pajamų ataskaita už trijų ir šešių mėnesių laikotarpius, pasibaigusius 2023 m. birželio 30 d.;
- sutrumpinta atskiroji ir konsoliduotoji nuosavo kapitalo pokyčių ataskaita už šešių mėnesių laikotarpį, pasibaigusį 2023 m. birželio 30 d.;
- sutrumpinta atskiroji ir konsoliduotoji pinigų srautų ataskaita už šešių mėnesių laikotarpį, pasibaigusį 2023 m. birželio 30 d.; ir
- tarpinės finansinės informacijos pastabos.

Vadovybė yra atsakinga už šios sutrumpintos atskirosios ir konsoliduotosios tarpinės finansinės informacijos parengimą ir pateikimą pagal 34-ąjį TAS „Tarpinė finansinė atskaitomybė“. Mūsų atsakomybė – remiantis atlikta peržiūra, pareikšti išvadą apie šią sutrumpintą atskirąją ir konsolidotąją tarpinę finansinę informaciją.

■ Peržvalgos apimtis

Mes atlikome peržvalgą pagal 2410-ą Tarptautinį peržvalgos standartą „Įmonės tarpinės finansinės informacijos nepriklausomo auditoriaus atliekama peržvalga“. Sutrumpintos atskirosios ir konsoliduotosios tarpinės finansinės informacijos peržvalga apima paklausimus, pirmiausia teiraujantis už finansų ir apskaitos dalykus atsakingų asmenų, ir analitinių bei kitų peržvalgos procedūrų taikymą. Peržvalgos apimtis yra gerokai mažesnė nei audito, atliekamo pagal Tarptautinius audito standartus, apimtis, ir todėl mums nesuteikia galimybės būti užtikrintiems, kad pastebėsime visus svarbius dalykus, kurie galėtų būti nustatyti audito metu. Todėl audito nuomonės mes nepareiškiamo.



■ Išvada

Atlikdami peržvalgą nepastebėjome nieko, kas verstų mus manyti, kad pridedama 2023 m. birželio 30 d. sutrumpinta atskiroji ir konsoliduotoji tarpinė finansinė informacija nėra visais reikšmingais atžvilgiais parengta pagal 34-ąjį TAS „Tarpinė finansinė atskaitomybė“.

„KPMG Baltics“, UAB, vardu

Domantas Dabulis
Partneris pp
Atestuotas auditorius

Vilnius, Lietuvos Respublika
2023 rugpjūčio 28 d.

SUTRUMPINTOS TARPINĖS FINANSINĖS ATASKAITOS

už šešių mėnesių laikotarpį, pasibaigusį 2023 m. birželio 30 d.

SUTRUMPINTA FINANSINĖS PADĖTIES ATASKAITA

	2023 m. birželio 30 d.			2022 m. gruodžio 31 d.	
	Pastabos	Grupė	Bankas	Grupė (koreguota)	Bankas (koreguota)
TURTAS					
Pinigai ir pinigų ekvivalentai		420 607	419 469	384 758	383 518
Prekybos knygos vertybiniai popieriai	2	63 911	29 021	58 301	27 287
Gautinos sumos iš kitų bankų		2 741	2 741	2 733	2 733
Išvestinės finansinės priemonės		389	389	897	897
Klientams suteiktos paskolos	1	2 519 009	2 505 745	2 391 629	2 370 762
Finansinės nuomos gautinos sumos	1	272 280	272 035	242 448	242 192
Investiciniai vertybiniai popieriai, vertinami tikrąja verte	2	75 143	75 143	90 225	90 225
Investiciniai vertybiniai popieriai, vertinami amortizuota savikaina	2	804 446	791 990	969 022	956 332
Investicijos į patronuojamąsias ir asocijuotas įmones	2	100	25 703	100	34 007
Nematerialusis turtas		8 920	7 021	8 283	6 450
Ilgalaikis materialusis turtas		15 494	14 805	16 151	15 525
Investicinis turtas		1 009	-	1 827	-
Ataskaitinio laikotarpio pelno mokesčio permoka		4 931	4 920	6	-
Atidėtojo pelno mokesčio turtas		3 654	3 229	5 659	5 234
Kitas turtas	3	17 713	14 843	10 453	8 724
Turtas, skirtas parduoti	3	150	150	150	150
Iš viso turto:		4 210 497	4 167 204	4 182 642	4 144 036
ĮSIPAREIGIJIMAI					
Įsiskolinimai kitiems bankams ir finansų institucijoms	5	553 232	553 985	685 075	686 559
Išvestinės finansinės priemonės		579	579	7 152	7 152
Klientams mokėtinos sumos	4	2 856 013	2 860 349	2 784 968	2 789 348
Specialieji ir skolinimo fondai	5	17 460	17 460	14 184	14 184
Išleisti skolos vertybiniai popieriai		224 834	224 834	171 231	171 231
Ataskaitinių metų pelno mokesčio įsipareigojimai		11 577	11 383	4 374	4 036
Atidėto pelno mokesčio įsipareigojimai		1 423	-	1 463	-
Įsipareigojimai, susiję su draudimo veikla	17	38 710	-	34 858	-
Kiti įsipareigojimai		37 228	27 970	35 075	26 176
Iš viso įsipareigojimų:		3 741 056	3 696 560	3 738 380	3 698 686
NUOSAVYBĖ					
Akcinis kapitalas	6	174 211	174 211	174 211	174 211
Akcijų priedai		3 428	3 428	3 428	3 428
Savos akcijos (-)	6	-	-	-	-
Atsargos kapitalas		756	756	756	756
Privalomasis rezervas	6	47 804	47 605	37 113	36 922
Rezervas savoms akcijoms įsigyti	6	20 000	20 000	20 000	20 000
Finansinių priemonių perkainojimo rezervas		(7 786)	(7 786)	(8 097)	(8 111)
Kitą nuosavybę	6	1 700	1 209	2 355	1 917
Nepaskirstytas pelnas		229 328	231 221	214 496	216 227
Nekontroliuojanti dalis		-	-	-	-
Iš viso nuosavybės:		469 441	470 644	444 262	445 350
Iš viso įsipareigojimų ir akcininkų nuosavybės:		4 210 497	4 167 204	4 182 642	4 144 036

Pastabos, pateiktos 12 - 38 puslapiuose, yra neatskiriama finansinių ataskaitų dalis.

Administracijos vadovas

Finansų tarnybos vadovas

Data: 2023 m. rugpjūčio 28 d.



Vytautas Sinius



Donatas Savickas

SUTRUMPINTA PELNO (NUOSTOLIŲ) ATASKAITA

	už šešių mėn. laikotarpį, pasibaigusį				
	2023 m. birželio 30 d.			2022 m. birželio 30 d.	
	Pastabos	Grupė	Bankas	Grupė (koreguota)	Bankas (koreguota)
<i>Palūkanų pajamos, pripažintos taikant faktinių palūkanų metodą</i>	7	87 053	80 171	47 426	40 480
<i>Kitos panašios pajamos</i>	7	9 526	9 438	5 481	5 369
<i>Palūkanų ir kitos panašios išlaidos</i>	7	(21 112)	(21 121)	(5 726)	(5 731)
Grynosios palūkanų pajamos		75 467	68 488	47 181	40 118
<i>Paslaugų ir komisinių pajamos</i>	8	13 311	13 822	12 769	13 208
<i>Paslaugų ir komisinių išlaidos</i>	8	(3 706)	(3 645)	(3 648)	(3 577)
Grynosios paslaugų ir komisinių pajamos		9 605	10 177	9 121	9 631
<i>Grynasis pelnas iš prekybinės veiklos</i>	11	6 442	3 952	(387)	4 013
<i>Grynasis pelnas (nuostoliai) iš finansinio turto vertės pripažinimo nutraukimo</i>		319	36	477	202
<i>Grynasis pelnas (nuostoliai) už parduotą materialųjį turtą</i>		721	37	254	93
<i>Pajamos, susijusios su draudimo veikla</i>		2 347	-	3 612	-
<i>Kitos veiklos pajamos</i>		256	314	1 333	1 196
<i>Darbo užmokesčio ir susijusios sąnaudos</i>		(16 838)	(15 478)	(14 044)	(12 768)
<i>Nusidėvėjimo ir amortizacijos sąnaudos</i>		(2 612)	(2 505)	(2 204)	(2 087)
<i>(Išlaidos), susijusios su draudimo veikla, jų atstatymas</i>	11	(4 046)	-	3 246	-
<i>Kitos veiklos sąnaudos</i>	9	(11 526)	(9 225)	(8 566)	(6 583)
Veiklos pelnas prieš vertės sumažėjimą		60 135	55 796	40 023	33 815
<i>Paskolų ir kito turto vertės sumažėjimo nuostoliai</i>	10	(5 339)	(3 831)	(1 897)	(1 132)
<i>Investicijų į patrunuojamąsias įmones vertės sumažėjimo nuostoliai</i>		-	-	-	-
<i>Investicijų į patrunuojamąsias įmones, apskaitomų taikant nuosavybės metodą, pelno arba nuostolių dalis</i>	12	-	2 370	-	4 755
Pelnas prieš pelno mokesťį		54 796	54 335	38 126	37 438
<i>Pelno mokesčio sąnaudos</i>		(13 338)	(12 739)	(6 378)	(5 792)
Tęsiamos veiklos pelnas		41 458	41 596	31 748	31 646
<i>Nutraukiamos veiklos pelnas (nuostoliai), po mokesčių</i>		-	-	-	-
Grynasis pelnas		41 458	41 596	31 748	31 646
Grynasis pelnas priskirtinas:					
<i>Banko akcininkams</i>		41 458	41 596	31 748	31 646
<i>iš tęsiamos veiklos</i>		41 458	41 596	31 748	31 646
<i>iš nutraukiamos veiklos</i>		-	-	-	-
<i>Nekontroliuojančiai daliai</i>		-	-	-	-
<i>Pagrindinis pelnas, tenkantis vienai akcijai (Eur už vieną akciją), priskirtinas Banko akcininkams</i>		0,07		0,05	
<i>Sumažintasis pelnas, tenkantis vienai akcijai (Eur už vieną akciją), priskirtinas Banko akcininkams</i>		0,07		0,05	

Pastabos, pateiktos 12 - 38 puslapiuose, yra neatskiriama finansinių ataskaitų dalis.

SUTRUMPINTA PELNO (NUOSTOLIŲ) ATASKAITA UŽ KETVIRČIO LAIKOTARPĮ

	2023-04-01 - 2023-06-30		už trijų mėn. laikotarpį		
	Pastabos	Grupė	2022-04-01 - 2022-06-30		
			Grupė	Bankas	
			(koreguota)	(koreguota)	
<i>Palūkanų pajamos, pripažintos taikant faktinių palūkanų metodą</i>		47 112	43 676	24 854	21 329
<i>Kitos panašios pajamos</i>		5 263	5 219	2 929	2 857
<i>Palūkanų ir kitos panašios išlaidos</i>		(12 343)	(12 355)	(2 628)	(2 630)
Grynosios palūkanų pajamos		40 032	36 540	25 155	21 556
<i>Paslaugų ir komisinių pajamos</i>		6 980	7 270	6 456	6 740
<i>Paslaugų ir komisinių išlaidos</i>		(1 922)	(1 892)	(1 838)	(1 805)
Grynosios paslaugų ir komisinių pajamos		5 058	5 378	4 618	4 935
<i>Grynasis pelnas iš prekybinės veiklos</i>		3 516	2 231	(285)	2 221
<i>Grynasis pelnas (nuostoliai) iš finansinio turto vertės pripažinimo nutraukimo</i>		53	-	339	195
<i>Grynasis pelnas (nuostoliai) už parduotą materialų turtą</i>		83	39	49	68
<i>Pajamos, susijusios su draudimo veikla</i>		(231)	-	1 417	-
<i>Kitos veiklos pajamos</i>		110	154	752	627
<i>Darbo užmokesčio ir susijusios sąnaudos</i>		(8 034)	(7 550)	(6 536)	(6 074)
<i>Nusidėvėjimo ir amortizacijos sąnaudos</i>		(1 266)	(1 263)	(1 095)	(1 090)
<i>(Išlaidos), susijusios su draudimo veikla, jų atstatymas</i>		(774)	-	3 125	-
<i>Kitos veiklos sąnaudos</i>		(5 748)	(4 693)	(4 645)	(3 594)
Veiklos pelnas prieš vertės sumažėjimą		32 799	30 836	22 885	18 844
<i>Paskolų ir kito turto vertės sumažėjimo nuostoliai</i>		(2 577)	(1 946)	775	1 163
<i>Investicijų į patrunuojamąsias įmones vertės sumažėjimo nuostoliai</i>		-	-	-	-
<i>Investicijų į patrunuojamąsias įmones, apskaitomų taikant nuosavybės metodą, pelno arba nuostolių dalis</i>		-	978	-	3 371
Pelnas prieš pelno mokesťį		30 222	29 868	23 660	23 378
<i>Pelno mokesčio sąnaudos</i>		(7 917)	(7 696)	(3 378)	(3 090)
Tęsiamos veiklos pelnas		22 305	22 172	20 282	20 288
<i>Nutraukiamos veiklos pelnas (nuostoliai), po mokesčių</i>		-	-	-	-
Grynasis pelnas		22 305	22 172	20 282	20 288
Grynasis pelnas priskirtinas:					
<i>Banko akcininkams</i>		22 305	22 172	20 282	20 288
<i>iš tęsiamos veiklos</i>		22 305	22 172	20 282	20 288
<i>iš nutraukiamos veiklos</i>		-	-	-	-
<i>Nekontroliuojančiai daliai</i>		-	-	-	-

Pastabos, pateiktos 12 - 38 puslapiuose, yra neatskiriama finansinių ataskaitų dalis.

SUTRUMPINTA BENDRŪJŲ PAJAMŲ ATASKAITA

	už šešių mėn. laikotarpį, pasibaigusį			
	2023 m. birželio 30 d.		2022 m. birželio 30 d.	
	Grupė	Bankas	Grupė (koreguota)	Bankas (koreguota)
Grynasis pelnas	41 458	41 596	31 748	31 646
Kitos bendrosios pajamos (nuostoliai):				
<i>Straipsniai, kurie vėliau gali būti perklasifikuojami į pelną (nuostolius):</i>				
<i>Finansinio turto perkainojimo pelnas (nuostoliai)</i>	390	406	(6 671)	(6 670)
<i>Atidėtasis pelno mokestis, susijęs su finansinio turto perkainojimu</i>	(79)	(81)	1 334	1 334
<i>Straipsniai, kurie vėliau negali būti perklasifikuojami į pelną (nuostolius):</i>				
<i>Finansinių įsipareigojimų, apskaitomų tikrąja verte per pelną (nuostolius), tikrosios vertės pokyčio dalis, priskirtina paties įsipareigojimo kredito rizikai</i>	-	-	-	-
Kitos bendrosios pajamos, atėmus atidėtąjį pelno mokestį	311	325	(5 337)	(5 336)
Bendrųjų pajamų iš viso	41 769	41 921	26 411	26 310
Bendrosios pajamos priskirtinos:				
<i>Banko akcininkams</i>	41 769	41 921	26 411	26 310
<i>Nekontroliuojančiai daliai</i>	-	-	-	-
	41 769	41 921	26 411	26 310

SUTRUMPINTA BENDRŪJŲ PAJAMŲ ATASKAITA UŽ KETVIRČIO LAIKOTARPĮ

	už trijų mėn. laikotarpį			
	2023-04-01 - 2023-06-30		2022-04-01 - 2022-06-30	
	Grupė	Bankas	Grupė (koreguota)	Bankas (koreguota)
Grynasis pelnas	22 305	22 172	20 291	20 288
Kitos bendrosios pajamos (nuostoliai):				
<i>Straipsniai, kurie vėliau gali būti perklasifikuojami į pelną (nuostolius):</i>				
<i>Finansinio turto perkainojimo pelnas (nuostoliai)</i>	(327)	(310)	(3 675)	(3 674)
<i>Atidėtasis pelno mokestis, susijęs su finansinio turto perkainojimu</i>	64	62	735	735
<i>Straipsniai, kurie vėliau negali būti perklasifikuojami į pelną (nuostolius):</i>				
<i>Finansinių įsipareigojimų, apskaitomų tikrąja verte per pelną (nuostolius), tikrosios vertės pokyčio dalis, priskirtina paties įsipareigojimo kredito rizikai</i>	-	-	-	-
Kitos bendrosios pajamos, atėmus atidėtąjį pelno mokestį	(263)	(248)	(2 940)	(2 939)
Bendrųjų pajamų iš viso	22 042	21 924	17 351	17 349
Bendrosios pajamos priskirtinos:				
<i>Banko akcininkams</i>	22 042	21 924	17 351	17 349
<i>Nekontroliuojančiai daliai</i>	-	-	-	-
	22 042	21 924	17 351	17 349

Pastabos, pateiktos 12 - 38 puslapiuose, yra neatskiriama finansinių ataskaitų dalis.

SUTRUMPINTA GRUPĖS NUOSAVO KAPITALO POKYČIŲ ATASKAITA

Pastabos	Akcinis kapitalas	Akcijų priedai	Savos akcijos (-)	Atsargos kapitalas	Finansinių priemonių perkainolimo	Privalomasis rezervas	Rezervas savoms akcijoms įsigyti	Kita nuosavybė	Nepaskirstytasis pelnas	Iš viso:	Nekontroliuojanti	Nuosavybės iš viso:
	Priskirtina Banko akcininkams											
2021 m. gruodžio 31 d.	174 211	3 428	(516)	756	(583)	21 893	10 000	3 288	193 950	406 427	-	406 427
<i>Apskaitos principų pasikeitimo įtaka</i>	-	-	-	-	-	-	-	-	(1 636)	(1 636)	-	(1 636)
2022 m. sausio 1 d.	174 211	3 428	(516)	756	(583)	21 893	10 000	3 288	192 314	404 791	-	404 791
<i>Perkėlimas į/iš privalomąjį rezervą</i>	-	-	-	-	-	15 220	-	-	(15 220)	-	-	-
<i>Perkėlimas į rezervą savoms akcijoms įsigyti</i>	6	-	-	-	-	-	10 000	-	(10 000)	-	-	-
<i>Savų akcijų įsigijimas</i>	6	-	(1 557)	-	-	-	(234)	-	-	(1 791)	-	(1 791)
<i>Mokėjimas akcijomis</i>	6	-	2 073	-	-	-	234	(977)	21	1 351	-	1 351
<i>Dividendų išmokėjimas</i>	6	-	-	-	-	-	-	-	(20 425)	(20 425)	-	(20 425)
<i>Bendrųjų pajamų iš viso (koreguota)</i>	-	-	-	-	(5 337)	-	-	-	31 748	26 411	-	26 411
2022 m. birželio 30 d.	174 211	3 428	-	756	(5 920)	37 113	20 000	2 311	178 438	410 337	-	410 337
<i>Mokėjimas akcijomis</i>	6	-	-	-	-	-	-	44	(10)	34	-	34
<i>Bendrųjų pajamų iš viso (koreguota)</i>	-	-	-	-	(2 177)	-	-	-	36 068	33 891	-	33 891
2022 m. gruodžio 31 d.	174 211	3 428	-	756	(8 097)	37 113	20 000	2 355	214 496	444 262	-	444 262
<i>Perkėlimas į privalomąjį rezervą</i>	-	-	-	-	-	10 691	-	-	(10 691)	-	-	-
<i>Savų akcijų įsigijimas</i>	6	-	(1 868)	-	-	-	-	-	-	(1 868)	-	(1 868)
<i>Mokėjimas akcijomis</i>	6	-	1 868	-	-	-	-	(655)	(16)	1 197	-	1 197
<i>Dividendų išmokėjimas</i>	6	-	-	-	-	-	-	-	(15 919)	(15 919)	-	(15 919)
<i>Bendrųjų pajamų iš viso</i>	-	-	-	-	311	-	-	-	41 458	41 769	-	41 769
2023 m. birželio 30 d.	174 211	3 428	-	756	(7 786)	47 804	20 000	1 700	229 328	469 441	-	469 441

SUTRUMPINTA BANKO NUOSAVO KAPITALO POKYČIŲ ATASKAITA

Pastabos	Akcinis kapitalas	Akcijų priedai	Savos akcijos (-)	Atsargos kapitalas	Finansinių priemonių perkainojimo rezervas	Privalomasis rezervas	Rezervas savoms akcijoms įsigyti	Kita nuosavybė	Nepaskirstytasis pelnas	Nuosavybės iš viso:
2021 m. gruodžio 31 d.	174 211	3 428	(516)	756	(597)	21 770	10 000	2 870	195 659	407 581
<i>Apskaitos principų pasikeitimo įtaka</i>	-	-	-	-	-	-	-	-	(1 636)	(1 636)
2022 m. sausio 1 d.	174 211	3 428	(516)	756	(597)	21 770	10 000	2 870	194 023	405 945
<i>Perkėlimas į privalomąjį rezervą</i>	-	-	-	-	-	15 152	-	-	(15 152)	-
<i>Perkėlimas į rezervą savoms akcijoms įsigyti</i>	6	-	-	-	-	-	10 000	-	(10 000)	-
<i>Savų akcijų įsigijimas</i>	6	-	(1 557)	-	-	-	(234)	-	-	(1 791)
<i>Mokėjimas akcijomis</i>	6	-	2 073	-	-	-	234	(953)	-	1 354
<i>Dividendų išmokėjimas</i>	6	-	-	-	-	-	-	-	(20 425)	(20 425)
<i>Bendrųjų pajamų iš viso (koreguota)</i>	-	-	-	-	(5 336)	-	-	-	31 646	26 310
2022 m. birželio 30 d.	174 211	3 428	-	756	(5 933)	36 922	20 000	1 917	180 092	411 393
<i>Bendrųjų pajamų iš viso (koreguota)</i>	-	-	-	-	(2 178)	-	-	-	36 135	33 957
2022 m. gruodžio 31 d.	174 211	3 428	-	756	(8 111)	36 922	20 000	1 917	216 227	445 350
<i>Perkėlimas į privalomąjį rezervą</i>	-	-	-	-	-	10 683	-	-	(10 683)	-
<i>Savų akcijų įsigijimas</i>	6	-	(1 868)	-	-	-	-	-	-	(1 868)
<i>Mokėjimas akcijomis</i>	6	-	1 868	-	-	-	-	(708)	-	1 160
<i>Dividendų išmokėjimas</i>	6	-	-	-	-	-	-	-	(15 919)	(15 919)
<i>Bendrųjų pajamų iš viso</i>	-	-	-	-	325	-	-	-	41 596	41 921
2023 m. birželio 30 d.	174 211	3 428	-	756	(7 786)	47 605	20 000	1 209	231 221	470 644

Pastabos, pateiktos 12 - 38 puslapiuose, yra neatskiriama finansinių ataskaitų dalis.

SUTRUMPINTA PINIGŲ SRAUTŲ ATASKAITA

	už šešių mėn. laikotarpį, pasibaigusį				
	Pastabos	2023 m. birželio 30 d.		2022 m. birželio 30 d.	
		Grupė	Bankas	Grupė	Bankas
Pagrindinė veikla					
Gautos palūkanos už paskolas ir gautinas sumas	86 247	79 785	50 311	42 935	
Gautos palūkanos už prekybos knygos vertybinius popierius	979	907	491	426	
Sumokėtos palūkanos	(15 256)	(15 258)	(5 268)	(5 278)	
Paslaugų ir komisinių pajamos	13 311	13 822	12 769	13 208	
Paslaugų ir komisinių išlaidos	(3 706)	(3 645)	(3 648)	(3 577)	
Grynosios įplaukos iš prekybos knygos vertybiniais popieriais	(5 079)	(5 982)	(22 514)	(16 532)	
Grynosios pajamos iš operacijų užsienio valiuta	3 059	3 059	4 141	4 038	
Grynosios pajamos iš finansinio turto pripažinimo nutraukimo	319	36	477	202	
Grynosios pajamos iš nefinansinio turto pripažinimo nutraukimo	721	37	254	93	
Įplaukos iš kitos Grupės įmonių veiklos	2 603	314	6 278	1 196	
Įplaukos (išmokos), susijusios su kita Grupės įmonių veikla	(4 046)	-	3 246	-	
Pinigų srautai iš susigrąžintų anksčiau nurašytų paskolų	134	91	638	52	
Darbuotojų atlyginimai ir kiti susiję mokėjimai už darbuotojus	(17 215)	(15 855)	(14 880)	(13 604)	
Mokėjimai, susiję su veiklos sąnaudomis ir kitomis išlaidomis	(11 526)	(9 225)	(8 566)	(6 583)	
Sumokėtas pelno mokestis	(5 337)	(4 991)	(5 224)	(4 531)	
Grynieji pinigų srautai iš pagrindinės veiklos prieš pagrindinės veiklos turto ir įsipareigojimų pasikeitimą	45 208	43 095	18 505	12 045	
Turto ir įsipareigojimų iš pagrindinės veiklos pasikeitimas:					
Gautinų sumų iš kitų bankų sumažėjimas (padidėjimas)	(8)	(8)	884	884	
Klientams suteiktų paskolų (padidėjimas)	(121 437)	(131 512)	(227 089)	(228 238)	
Finansinės nuomos gautinų sumų sumažėjimas (padidėjimas)	(31 387)	(31 398)	(21 749)	(21 787)	
Kito turto sumažėjimas (padidėjimas)	(5 698)	(6 430)	10 728	10 056	
Įsiskolinimų kitiems bankams ir finansų institucijoms padidėjimas (sumažėjimas)	(134 348)	(135 079)	15 449	12 540	
Klientams mokėtinų sumų padidėjimas (sumažėjimas)	67 777	67 733	(34 208)	(32 437)	
Specialiųjų ir skolinimo fondų padidėjimas (sumažėjimas)	3 276	3 276	660	660	
Kitų įsipareigojimų padidėjimas (sumažėjimas)	(2 337)	1 791	(5 022)	(1 036)	
Pasikeitimas	(224 162)	(231 627)	(260 347)	(259 358)	
Grynieji pinigų srautai iš pagrindinės veiklos	(178 954)	(188 532)	(241 842)	(247 313)	
Investicinė veikla					
Ilgalaikio materialiojo ir nematerialiojo turto, investicinio turto (įsigijimas)	(1 264)	(1 046)	(3 031)	(2 889)	
Ilgalaikio materialiojo ir nematerialiojo turto, investicinio turto pardavimas	2 016	523	2 725	1 237	
Skolos vertybinių popierių, vertinamų amortizuota savikaina (įsigijimas)	(45 987)	(44 032)	(270 923)	(270 876)	
Įplaukos išpirkus skolos vertybinius popierius, vertinamus amortizuota savikaina	208 025	207 254	44 587	43 958	
Gautos palūkanos už skolos vertybinius popierius, vertinamus amortizuota savikaina	5 115	4 899	4 982	4 825	
Gauti dividendai	11	10 011	22	5 722	
Investicinių vertybinių popierių, vertinamų tikrąja verte (įsigijimas)	-	-	(21 429)	(18 213)	
Investicinių vertybinių popierių, vertinamų tikrąja verte, pardavimas ar išpirkimas	15 221	15 221	7 602	6 191	
Gautos investicinių vertybinių popierių, vertinamų tikrąja verte, palūkanos	251	251	232	150	
Patronuojamųjų įmonių steigimas	(400)	(400)	(100)	(100)	
Grynieji pinigų srautai iš investicinės veiklos	182 988	192 681	(235 333)	(229 995)	
Finansinė veikla					
Išmokėti dividendai	(15 883)	(15 883)	(20 381)	(20 381)	
Skolos vertybinių popierių išleidimas	50 000	50 000	-	-	
Savų akcijų įsigijimas	(1 868)	(1 868)	(1 557)	(1 557)	
Nuomos mokėjimų pagrindinės sumos dalis	(434)	(447)	(442)	(453)	
Grynieji pinigų srautai iš finansinės veiklos	31 815	31 802	(22 380)	(22 391)	
Pinigų ir pinigų ekvivalentų grynas padidėjimas (sumažėjimas)	35 849	35 951	(499 555)	(499 699)	
Pinigai ir pinigų ekvivalentai sausio 1 d.	384 758	383 518	965 723	964 849	
Pinigai ir pinigų ekvivalentai birželio 30 d.	420 607	419 469	466 168	465 150	

Pastabos, pateiktos 12 - 38 puslapiuose, yra neatskiriama finansinių ataskaitų dalis.

BENDROJI INFORMACIJA

AB Šiaulių bankas įregistruotas kaip akcinė bendrovė Lietuvos Respublikos įmonių registre 1992 m. vasario 4 d. Bankas turi Lietuvos banko išduotą licenciją vykdyti visas bankines operacijas, nurodytas Lietuvos Respublikos bankų įstatyme ir Banko įstatuose. AB Šiaulių bankas toliau tekste vadinamas Banku, AB Šiaulių banko grupė, apimanti Banką ir jo patronuojamąsias įmones (aprašytas 2 pastaboje) - Grupe.

Banko centrinė būstinė įsikūrusi Šiauliuose, Tilžės g. 149, LT-76348. Ataskaitinio laikotarpio pabaigoje Bankas turėjo 56 klientų aptarnavimo padalinius (2022 m. gruodžio 31 d. – 56 padalinius). 2023 m. birželio 30 d. Banke dirbo 857 darbuotojai (2022 m. gruodžio 31 d. – 817), Grupėje - 950 darbuotojų (2022 m. gruodžio 31 d. – 908).

Bankas priima indėlius, teikia paskolas, atlieka piniginius pervedimus ir dokumentinius atsiskaitymus, keičia valiutas savo klientams, išduoda ir aptarnauja debetines ir kreditines korteles, atlieka prekybos finansavimą, investuoja į vertybinius popierius ir jais prekiauja bei atlieka kitas operacijas, numatytas Lietuvos Respublikos bankų įstatyme ir Banko įstatuose.

Banko akcijos yra listinguojamos NASDAQ vertybinių popierių biržos Baltijos Oficialiajame prekybos sąraše.

Šios sutrumpintos tarpinės finansinės ataskaitos už šešių mėnesių laikotarpį, pasibaigusį 2023 m. birželio 30 d. buvo parengtos remiantis ES priimtu 34 TAS „Tarpinė finansinė atskaitomybė“. Sutrumpinta tarpinė finansinė atskaitomybė turėtų būti skaitoma kartu su metine finansine atskaitomybe už metus, pasibaigusius 2022 m. gruodžio 31 d., kuri buvo parengta pagal Tarptautinius finansinės atskaitomybės standartus (TFAS) priimtus Europos Sąjungoje. Neskaitant žemiau nurodytų aspektų, apskaitos principai, taikyti sudarant šią sutrumpintą tarpinę finansinę informaciją, atitinka apskaitos principus, taikytus Banko 2022 m. metinėje finansinėje atskaitomybėje.

Pelno mokestis

Tarpinių laikotarpių pelno mokestis kaupiamas taikant pelno mokesčio normą, kuri būtų taikoma tikėtinam metų pelnui.

Lietuvos Respublika nuo 2023 m. gegužės 16 d. įvedė naują solidarumo įnašą kredito įstaigoms vykdančioms veiklą Lietuvoje. Šis įnašas skaičiuojamas nuo kredito įstaigų grynųjų palūkanų pajamų perviršio 2023 ir 2024 m., uždirbto vykdant veiklą Lietuvos teritorijoje. Bankas ir Grupė solidarumo įnašo sumą pateikia pelno (nuostolių) ataskaitos eilutėje „Pelno mokesčio sąnaudos“.

Nauji ir pakeisti standartai bei interpretacijos

Banko vadovybė nesitiki, kad, išskyrus žemiau aprašytus naujus ar pirmą kartą pritaikytus standartus, naujai publikuoti standartai, pataisos ir interpretacijos, kurios bus privalomos Grupei ir Bankui už ataskaitinius laikotarpius, prasidedančius 2023 m. sausio 1 d. arba vėliau, turės reikšmingą įtaką Grupės ir Banko finansinei informacijai, taip pat nėra naujų standartų, pataisų ir interpretacijų, kurios būtų Grupei ir Bankui privalomos nuo 2023 metų ir turėtų reikšmingą įtaką Grupės ir Banko finansinei informacijai.

2023 m. sausio 1 d. Banko patronuojamoji įmonė UAB „SB draudimas“ (toliau – Bendrovė) pirmą kartą pritaikė 17-ąjį TFAS „Draudimo sutartis“ ir 9-tąjį TFAS „Finansinės priemonės“. Šių standartų pritaikymas turi reikšmingų apskaitos pokyčių draudimo ir perdraudimo sutartims bei finansiniams instrumentams.

17-asis TFAS „Draudimo sutartis“ taikomas metiniams laikotarpiams, prasidedantiems 2023 m. sausio 1 d. 17-uju TFAS pakeičiamas 4-asis TFAS, kuriuo remiantis įmonėms suteikta galimybė draudimo sutarčių apskaitai toliau taikyti buvusią praktiką. Dėl šios priežasties investuotojams buvo sunku palyginti panašių draudimo įmonių finansinius veiklos rezultatus. 17-asis TFAS – tai bendrais principais grindžiamas standartas, nustatantis apskaitos reikalavimus visoms draudimo sutarčių rūšims, įskaitant draudiko turimas perdraudimo sutartis. Grupė ir Bendrovė netaikė šio standarto anksčiau laiko.

Laikoma, kad sutartis yra draudimo sutartis tik tada, kai ji atitinka reikšmingos draudimo rizikos apibrėžimą, atsižvelgiant į (pagal tikimybę įvertintas) būsimas pinigų įplaukas iš įmokų ir išmokas iš prievolių vykdymo / mirties atveju, termino vertę ir administracines išlaidas, diskontuotas su palūkanų normos kreive. Grupė ir Bendrovė reikšmingumo vertinimui nusprendė naudoti EIOPA nerizikingas palūkanų normos kreives. Siekiant įvertinti draudimo rizikos reikšmingumą remiamasi papildomomis sumomis, kurios būtų mokėtinos ekonominio pagrindo scenarijuose. Sukuriami du scenarijai: kai joks draudimo įvykis neįvyksta ir antras, kai draudiminis įvykis 100 % įvyksta. Draudimo įvykis sukelia nuostolį, kai dabartinė būsimųjų pinigų srautų vertė pagal antrąjį scenarijų yra didesnė nei pirmame scenarijuje. Grupė ir Bendrovė pasirinko taikyti 10 % limitą reikšmingumo vertinimui, kas reiškia, kad jei dėl draudimo įvykio patiriama nuostolių, o papildomos sumos, kurios būtų mokėtinos pagal scenarijus, kurių ekonominis pagrindas yra antrasis, yra 10 % didesnės nei pirmame scenarijuje, draudimo rizika yra reikšminga. Draudimo rizikos reikšmingumas yra vertinamas kiekvienos sutarties pagrindu. Sutartis, kuri atitinka draudimo sutarties apibrėžimą, išlieka draudimo sutartimi iki kol pasibaigia visos teisės ir įsipareigojimai.

BENDROJI INFORMACIJA (TĘSINYS)

Nauji ir pakeisti standartai bei interpretacijos (tęsinys)

17-ame TFAS „Draudimo sutartys“ standarte nurodyta, kad Grupė ir Bendrovė savo draudimo sutarčių portfelį privalo sugrupuoti pagal produktų linijas, kurios yra susijusios su panašia rizika. Vertinimo tikslais draudimo sutartys yra jungiamos į vadinamąsias draudimo sutarčių grupes. Šio jungimo tikslas yra užtikrinti, kad pelnas būtų pripažintas bėgant laikui proporcingai suteikiamai draudimo paslaugai, o nuostoliai – iš karto po to, kai Grupė ir Bendrovė įvertina, kad sudaryta sutartis yra nuostolinga. Pelno ir nuostolio sudengimas tarp nustatytų draudimo sutarčių grupių nėra galimas. Draudimo sutartys yra agreguojamos į draudimo sutarčių grupes atsižvelgiant į šiuos tris lygius:

- Portfelio – kartu valdomų panašios rizikos sutarčių.
- Pelningumo – sutarčių, priklausančių tai pačiai pelningumo grupei.
- Kohortos – sutarčių, kurių sudarymo datos skiriasi daugiau negu vieneriais metais.

Portfelio kohortos laikotarpio pradžia yra kiekvienų kalendorinių metų sausio 1 d., o kiekvieno portfelio sutartys apskaitomos 1 metų intervalo principu (metinė kohorta). Tai reiškia, kad 17-asis TFAS įveda daug detalesnį agregavimo lygį negu buvo 4-ajame TFAS. Draudimo sutartys yra skirstomos į homogeniškas rizikos grupes.

Pinigų srautai yra draudimo sutarties apimtyje, jei jie kyla iš realių teisių ar prievolių, kurie egzistavo ataskaitiniu laikotarpiu, kuriame Grupė gali priversti draudėją mokėti įmokas ar kuriame Grupė turi realią prievolę draudėjui teikti draudimo paslaugas.

Draudimo sutarčių grupės sutartinė paslaugos marža (angl. contractual service margin, toliau – CSM) atspindi neuždirbtą pelną, kurį Grupė ir Bendrovė prisipažins teikdama paslaugas pagal tas sutartis. Pirminio pripažinimo metu Grupė ir Bendrovė draudimo sutarčių grupę pripažįsta kaip nuostolingą, jei susumavus sutarčiai priskirtus įvykdymo pinigų srautus, visus praeityje pripažintus draudimo įsigijimo pinigų srautus ir visus pinigų srautus, susidariusius pagal sutartį iki pirminio pripažinimo datos, gautas grynasis rezultatas yra pinigų išmoka.

Draudimo sutarčių grupės balansinė vertė kiekvieno ataskaitinio laikotarpio pabaigoje apskaičiuojama sudedant likusias draudimo apsaugos ir patirtų žalų įsipareigojimus. Būsimumų pinigų srautų įverčiai kiekvieną ataskaitinę datą yra perskaičiuojami pagal atnaujintus duomenis. Sutarties paslaugų marža ataskaitinio laikotarpio pabaigoje rodo draudimo sutarčių grupės pelną, kuris dar nebuvo pripažintas pelnu arba nuostoliais, nes jis susijęs su būsima paslauga, kuri bus teikiama pagal grupės sutartis.

Pagal 17-ojo TFAS B119 punkto nuostatas draudimo sutarčių grupės sutartinių paslaugų maržos (angl. contractual service margin, CSM) suma pripažįstama kiekvieno laikotarpio pelnu arba nuostoliais, siekiant atspindėti draudimo sutarties paslaugas, suteiktas pagal draudimo sutarčių grupę tuo laikotarpiu. Suma skiriama konkrečiam laikotarpiui nustatoma identifikuojant padengimo vienetus (angl. coverage units) portfelyje. Padengimo vienetai grupėje yra draudimo sutarties paslaugų, teikiamų pagal grupės sutartis, kiekis, nustatomas atsižvelgiant į kiekvienos sutarties išmokų pagal sutartį dydį ir numatomą draudimo laikotarpį.

Jei sutarčių grupė yra arba tampa nuostolinga, Grupė ir Bendrovė nuostolį pripažįsta nedelsiant.

Grupė ir Bendrovė nusprendė taikyti metodą „iš apačios į viršų“, paremtą EIOPA nerizikingų palūkanų normų (toliau RFR) kreive. Didesnė dalis Grupės ir Bendrovės portfelio (pagal polisų skaičių) yra traktuojama likvidžia (angl. unit-linked), kai kiti produktai gali būti traktuojami nelikvidžiais. Buvo nuspręsta naudoti Mokumas II RFR be kintamumo koregavimo unit-linked produktams, kitiems produktams naudojama Mokumas II RFR su kintamumo koregavimu.

Draudimo įsigijimo pinigų srautai (angl. IACF) yra atskira išlaidų kategorija, į kurią atsižvelgiama vertinant su sutartimi susijusius būsimumus pinigų srautus. Tokiais pinigų srautais yra laikomi srautai, atsirandantys iš draudimo sutarčių grupės pardavimo, platinimo ir pradžios išlaidų, kurios yra tiesiogiai priskirtinos draudimo sutarčių portfeliui, kuriam priklauso grupė. Taikant Bendrą vertinimo metodą (angl. General measurement model, toliau – GMM) ir Kintamo mokesčio (angl. Variable fee approach, toliau – VFA) metodą, numatomos būsimos priskirtinos sąnaudos darys įtaką CSM dydžiui.

17-ajame TFAS reikalaujama, kad ūkio subjektai pavaizduotų draudimo sutartims būdingą riziką, į tų sutarčių vertinimą įtraukdami nefinansinės rizikos koregavimą. Nefinansinės rizikos koregavimas tiesiogiai išmatuoja sutarties nefinansinę riziką. Rizikos koregavimas dėl nefinansinės rizikos apibrėžiamas kaip kompensacija, kurios ūkio subjektui reikia, kad jis prisiimtų netikrumą dėl pinigų srautų sumos ir laiko, atsirandantį dėl nefinansinės rizikos ir yra apskaičiuojama atskirai nuo kitų pinigų srautų. Grupė ir Bendrovė pasirinko rizikos koregavimą apskaičiuoti remiantis Mokumas II kapitalo reikalavimu prieš diversifikaciją. Daroma prielaida, kad visa Mokumas II nefinansinė rizika (mirtingumo, ilgaamžiškumo, negalios, galiojimo pabaigos, išlaidų ir katastrofų rizika) yra pasiskirsčiusi pagal normalųjį skirstinį. Dėl mažo kiekybinio poveikio gyvybės modeliams galima daryti prielaidą, kad katastrofos riziką galima apytikriai įvertinti pagal normalų pasiskirstymą. Rizikos koregavimo apskaičiavimas grindžiamas rizikos nustatymu ataskaitinę datą ($t = 0$) ir jos prognozavimu remiantis likvidavimo modeliu, tinkamu kiekvienai nefinansinei rizikai, remiantis padengimo vienetais (angl. coverage units). Atsižvelgdama į 17 TFAS reikalavimo 81 punktą, Grupė ir Bendrovė nusprendė neskaidyti rizikos korekcijos pagal nefinansinę riziką pokyčio į draudimo paslaugos rezultatą ir draudimo finansines pajamas arba sąnaudas. Visas nefinansinės rizikos koregavimo pokytis įtraukiamas į draudimo paslaugų rezultatą.

BENDROJI INFORMACIJA (TĘSINYS)

Nauji ir pakeisti standartai bei interpretacijos (tęsinys)

Draudimo finansines pajamas ir išlaidas sudaro pinigų vertės laike (diskontavimo) bei finansinių rizikų pokyčių, susijusių su draudimo sutarčių grupėmis, įtaka. Grupė ir Bendrovė gali pasirinkti skirstyti draudimo finansines pajamas ir išlaidas tarp pelno (nuostolių) ir kitų bendrųjų pajamų (angl. other comprehensive income – OCI), tačiau nusprendė kitų bendrųjų pajamų pasirinkimo netaikyti.

Perėjimui prie naujo standarto Grupė ir Bendrovė taikė visus tris galimus metodus:

Produktai	Perėjimo metodas	Taikomas modelis
Gyvybės kaupiamasis draudimas (KG)	Tikrosios vertės metodas	GMM
Gyvybės kaupiamasis draudimas išgyvenimo atvejui (KI)	Tikrosios vertės metodas	GMM
	Sutartims, sudarytoms iki 2016 – Tikrosios vertės metodas.	
	Sutartims, sudarytoms nuo 2016 – Pilnas retrospektyvinis vertinimas	VFA
Hibridinis (GD, GP)	vertinimas	
Studijų draudimas (SD)	Tikrosios vertės metodas	GMM
Pensijų draudimas (PD)	Tikrosios vertės metodas	GMM
Pensijų anuitetų draudimas (PA)	Tikrosios vertės metodas	GMM
Anuitetai (SD_pay_out, PD_pay_out)	Tikrosios vertės metodas	GMM
	Sutartims, sudarytoms iki 2008 – Tikrosios vertės metodas.	
	Sutartims, sudarytoms laikotarpiu 2008-2015 – Modifikuotas retrospektyvinis vertinimas.	
	Sutartims, sudarytoms nuo 2016 – Pilnas retrospektyvinis vertinimas	VFA
Investicinis draudimas (UG, PP, IP)	Sutartims, sudarytoms iki 2008 – Tikrosios vertės metodas.	
	Sutartims, sudarytoms 2008-2015 – Modifikuotas retrospektyvinis vertinimas.	
	Sutartims, sudarytoms nuo 2016 – Pilnas retrospektyvinis vertinimas	VFA
Vaikų saugios ateities draudimas (VA)	2016 – Pilnas retrospektyvinis vertinimas	VFA
Vaikų ateities programa (VP)	Pilnas retrospektyvinis vertinimas	VFA
Gyvybės rizikos draudimas (GG)	Tikrosios vertės metodas	GMM
	Sutartims, sudarytoms iki 2016 – Tikrosios vertės metodas.	
	Sutartims, sudarytoms nuo 2016 – Pilnas retrospektyvinis vertinimas	GMM
Gyvybės rizikos draudimas su mažėjančia draudimo suma (RG)	vertinimas	GMM
„Esu saugus“ draudimas (GN)	Tikrosios vertės metodas	GMM
Gyvybės rizikos „Saugi šeima“ draudimas (SB)	Pilnas retrospektyvinis vertinimas	GMM
Būsto kredito gavėjų gyvybės draudimas (BK)	Pilnas retrospektyvinis vertinimas	GMM

Draudimo sutartims, kurios jau buvo sudarytos iki naujo standarto taikymo pradžios datos ir apie kurias Grupė ir Bendrovė turi nepakankamai duomenų taikyti pilną retrospektyvinį vertinimą, arba jos sudaro nereikšmingą dalį visame portfelyje, taikė tikrosios vertės metodą. Draudimo sutartims, kurios jau buvo sudarytos iki naujo standarto taikymo pradžios datos ir kurioms Grupė ir Bendrovė neturi pakankamai detalių duomenų taikyti pilną retrospektyvinį vertinimą, taikė modifikuotą retrospektyvinį metodą. Likusioms sutartims taikytas pilnas retrospektyvinis vertinimas.

Grupė ir Bendrovė įvertino, kokią įtaką finansinėms ataskaitoms turėjo pirminis 17-ojo TFAS taikymas. Remiantis atliktais vertinimais, Grupės ir Bendrovės akcininkų nuosavybės korekcija yra 2 566 tūkst. Eur padidėjimas 2023 m. sausio 1 d.

17-ojo TFAS įgyvendinimo įtaka Grupės akcininkų nuosavybei	2022 m. gruodžio 31 d.	2021 m. gruodžio 31 d.
Akcininkų nuosavybė, 4-asis TFAS	441 696	406 427
17-ojo TFAS įgyvendinimo įtaka akcininkų nuosavybei	2 566	(1 636)
Akcininkų nuosavybė, 17-asis TFAS	444 262	404 791

Draudimo sutarčių įsipareigojimai (be investicinių sutarčių įsipareigojimų)

	2023 m. birželio 30 d.	2022 m. gruodžio 31 d.
Likusios draudimo apsaugos įsipareigojimas	31 180	27 915
Tikėtinų būsimų pinigų srautų dabartinė vertė	23 793	21 181
Rizikos korekcija	2 466	2 248
Sutartinė paslaugos marža	4 921	4 486
Patirtų žalių įsipareigojimas	33	740
IŠ viso	31 213	28 655

Pajamos, susijusios su draudimo veikla

	2023 m. birželio 30 d.	2022 m. birželio 30 d.
Draudimo sutarčių sąnaudos	667	1 232
Sutarčių įsigijimo sąnaudos	688	556
Rizikos korekcijos pokytis	(2)	992
Sutartinės paslaugos maržos pripažinimas už suteiktas paslaugas	369	316
Draudimo sutarčių įsigijimo sąnaudų atstatymas	420	349
Kitos su draudimo veikla susijusios pajamos	205	167
IŠ viso	2 347	3 612

BENDROJI INFORMACIJA (TĘSINYS)

Reikšmingos apskaitinės prielaidos ir įvertinimai

Rengiant finansinę atskaitomybę pagal TFAS, taikomos prielaidos ir vertinimai, kurie turi įtakos apskaitomo turto ir įsipareigojimų sumoms bei neapibrėžtojo turto ir įsipareigojimų atskleidimui finansinės atskaitomybės dieną, taip pat per atskaitinį laikotarpį apskaitytoms pajamų ir sąnaudų sumoms. Nors šie vertinimai yra pagrįsti vadovybės turimomis žiniomis apie esamą padėtį ir veiksmus, faktiniai rezultatai galiausiai gali skirtis nuo šių vertinimų. Rengiant tarpinę atskaitomybę, taikytos tos pačios reikšmingos prielaidos ir įvertinimai, kurie buvo naudojami ruošiant metinę finansinę atskaitomybę už metus, pasibaigusius 2022 m. gruodžio 31 d., išskyrus prielaidas ir įvertinimus, taikomus vertės sumažėjimui apskaičiuoti, kurie buvo peržiūrėti atsižvelgiant į naujausias ekonomikos prognozes. Šios prielaidos ir įvertinimai plačiau aprašyti 1 ir 10 pastabose. Pabrėžtina, kad šių tarpinių finansinių ataskaitų sudarymo metu dėl vykstančių karinių veiksmų nebuvo aiškus galimas Rusijos invazijos į Ukrainą baigties scenarijus. Dėl šių faktorių egzistavo neapibrėžtumai dėl tolesnių globalių, šalies ir sektorių vystymosi tendencijų, todėl egzistuoja reikšminga tikimybė, kad faktiniai rezultatai skirsis nuo įvertinimų. Šiose tarpinėse finansinėse ataskaitose specifiniai įvertinimai taip pat buvo taikomi apskaičiuojant laikinąjį solidarumo įnašą, kurio apskaičiavimo ir mokėjimo tvarką nustato 2023 m. II ketvirtyje priimto LR Laikinojo solidarumo įnašo įstatymo nuostatos. Atsižvelgiant į mokesčių administratoriaus pateiktus išaiškinimus dėl šio įnašo skaičiavimo, už 2023 m. II ketvirtį Banko laikinojo solidarumo įnašo apskaičiuota suma lygi 2,2 mln. Eur, tačiau esant mokesčių administratoriaus išaiškinimų ar prognozuotų rezultatų pokyčiams ši suma gali atitinkamai keistis.

Ši finansinė atskaitomybė apima konsoliduotą Grupės finansinę atskaitomybę ir Banko atskirą finansinę atskaitomybę. Toks atskaitomybės pateikimas naudojamas siekiant užtikrinti atitikimą Lietuvos banko nustatytam formatui, kuris naudojamas įstatymų numatytos atskaitomybės tikslams.

Reikšmingų Grupės pajamų ar išlaidų sumų, kurioms būtų būdingas žymus sezoniskumas, nėra.

1 PASTABA

KLIENTAMS SUTEIKTOS PASKOLOS IR FINANSINĖS NUOMOS GAUTINOS SUMOS

Kredito rizika – tai rizika Grupei patirti nuostolius dėl klientų finansinių įsipareigojimų Grupei nevykdymo. Kredito rizika daugiausia kyla iš kreditavimo veiklos ir yra reikšmingiausia rizika Grupės versle. Ji taip pat kyla iš investavimo veiklos (skolos vertybiniai popieriai), iš Grupės turto portfelio bei iš nebalansinių finansinių priemonių (pvz., kreditavimo įsipareigojimų, garantijų, akredityvų).

Banke veikia kredito rizikos valdymo sistema, kuri yra pastoviai tobulinama ir apima kreditavimo politiką, kredito rizikos limitų sistemą, kitas kredito rizikos valdymo priemones, taip pat kredito rizikos valdymo vidaus kontrolę ir vidaus auditą.

Bankas prisiima riziką tik tose srityse, kurios jam yra gerai žinomos ir kuriose jis yra įgijęs teigiamos patirties, siekiant išvengti per didelės rizikos sandoriuose, kurie gali turėti neigiamos įtakos didelei akcininkų nuosavybės daliai, tačiau tuo pačiu metu siekiant užtikrinti pakankamą pelningumo lygį, kuris, atsižvelgiant į vis augančią konkurenciją, užtikrintų Banko stabilų padėtį rinkoje ir padidintų Banko vertę. Vertindamas prisiimamą kredito riziką, Bankas vadovaujasi atsargumo, konservatyvumo ir apdairumo principais.

Banko kredito rizikos valdymas organizuojamas taip, kad būtų išvengta personalo ar struktūrinių padalinių interesų konflikto. Kredituojant klientus, Banke laikomasi principo, kad pelnas neturi būti siekiamas pernelyg didelės kredito rizikos sąskaita.

Maksimali kredito rizika, neatsižvelgiant į užtikrinimo priemones ir kitas kredito rizikos mažinimo priemones:

	2023-06-30		2022-12-31	
	Grupė	Bankas (koreguota)	Grupė	Bankas
<i>Pinigų ekvivalentai</i>	340 879	339 785	307 443	306 303
<i>Paskolos ir gautinos sumos iš bankų</i>	2 741	2 741	2 733	2 733
<i>Paskolos ir gautinos sumos iš klientų:</i>	2 519 009	2 505 745	2 391 629	2 370 762
<i>Paskolos ir gautinos sumos iš finansų institucijų</i>	-	244 084	18 079	195 352
<i>Paskolos individualiems klientams (mažmeninės)</i>	1 201 292	965 367	1 113 969	915 829
<i>Paskolos verslo klientams</i>	1 317 717	1 296 294	1 259 581	1 259 581
<i>Finansinės nuomos (lizingo) gautinos sumos</i>	272 280	272 035	242 448	242 192
<i>Prekybos knygos skolos vertybiniai popieriai</i>	31 826	28 736	30 148	27 056
<i>Išvestinės finansinės priemonės</i>	389	389	897	897
<i>Investiciniai skolos vertybiniai popieriai, vertinami tikrąja verte per kitas bendrąsias pajamas</i>	71 175	71 175	85 271	85 271
<i>Investiciniai skolos vertybiniai popieriai, vertinami amortizuota savikaina</i>	804 446	791 990	969 022	956 332
<i>Kitas finansinis turtas</i>	4 996	4 799	5 815	5 620
<i>Nebalansinės pozicijos, turinčios kredito riziką:</i>				
<i>Finansinės garantijos</i>	56 566	56 627	52 655	52 716
<i>Akredityvai</i>	877	877	5 756	5 756
<i>Paskolų išdavimo ir kiti su kreditavimu susiję įsipareigojimai</i>	556 351	550 890	490 944	492 592
Iš viso	4 661 535	4 625 789	4 584 761	4 548 230

1 PASTABA

KLIENTAMS SUTEIKTOS PASKOLOS IR FINANSINĖS NUOMOS GAUTINOS SUMOS (TĘSINYS)

Klientams suteiktos paskolos

Informacija apie paskolas ir gautinas sumas apibendrinta šiose lentelėse:

	2023-06-30		2022-12-31	
	Grupė	Bankas	Grupė	Bankas
<i>Paskolų, vertinamų amortizuota savikaina, bendroji vertė</i>	2 552 892	2 531 476	2 423 800	2 395 409
<i>Atėmus: vertės sumažėjimas</i>	(37 260)	(29 108)	(34 229)	(26 705)
Grynoji paskolų, vertinamų amortizuota savikaina, vertė	2 515 632	2 502 368	2 389 571	2 368 704
<i>Paskolų, vertinamų tikrąja verte, bendroji vertė</i>	3 573	3 573	2 058	2 058
<i>Atėmus: tikrosios vertės sumažėjimas</i>	(196)	(196)	-	-
Grynoji paskolų, vertinamų tikrąja verte, vertė	3 377	3 377	2 058	2 058
Viso paskolų	2 519 009	2 505 745	2 391 629	2 370 762

Bankas per Banko patronuojamąją įmonę UAB „SB modernizavimo fondas“ suteikė paskolas kaip investiciją į sekiuritizacijos įrankį daugiabučių namų renovacijos projektams finansuoti. Banko investicijos į sekiuritizaciją yra atliekamos keliais etapais į skirtingus investicijų lygius, pasižyminčius skirtingomis rizikų charakteristikomis. Dalis iki šiol atliktų investicijų buvo atliktos į investavimo lygį su reikšmingiausia rizika, todėl pagal 9-ojo TFAS nuostatas, taikomas sutartims susietoms priemonėms, paskolos, suteiktos UAB „SB modernizavimo fondas“, apskaitomos tikrąja verte per pelną (nuostolius) ir parodomos finansinės padėties ataskaitos eilutėje „Klientams suteiktos paskolos“. Pirminio pripažinimo metu buvo nustatyta, kad šių paskolų tikroji vertė atitinka jų įsigijimo vertę. Per šešių mėnesių laikotarpį, pasibaigusį 2023 m. birželio 30 d, buvo pripažinta 196 tūkst. Eur šių paskolų tikrosios vertės sumažėjimo nuostolių.

Paskolų pasiskirstymas pagal stadijas ir pradelsimus:

	2023-06-30					2022-12-31				
	Nepradelsta	Pradelsta iki 30 dienų	Pradelsta 31-90 dienų	Pradelsta >90 dienų	Iš viso	Nepradelsta	Pradelsta iki 30 dienų	Pradelsta 31-90 dienų	Pradelsta >90 dienų	Iš viso
1 stadija:										
<i>Bendroji vertė</i>	2 270 838	45 272	1 815	4	2 317 929	2 146 375	36 617	-	-	2 182 992
<i>Vertės sumažėjimas</i>	(15 454)	(770)	(80)	-	(16 304)	(12 893)	(645)	-	-	(13 538)
Grynoji vertė	2 255 384	44 502	1 735	4	2 301 625	2 133 482	35 972	-	-	2 169 454
2 stadija:										
<i>Bendroji vertė</i>	142 006	6 860	11 699	24	160 589	155 834	9 680	10 283	-	175 797
<i>Vertės sumažėjimas</i>	(1 767)	(224)	(694)	(6)	(2 691)	(1 614)	(117)	(679)	-	(2 410)
Grynoji vertė	140 239	6 636	11 005	18	157 898	154 220	9 563	9 604	-	173 387
3 stadija:										
<i>Bendroji vertė</i>	43 749	4 056	4 438	25 704	77 947	31 903	10 932	1 527	22 707	67 069
<i>Vertės sumažėjimas</i>	(7 837)	(1 088)	(1 588)	(7 948)	(18 461)	(6 878)	(1 759)	(529)	(9 115)	(18 281)
Grynoji vertė	35 912	2 968	2 850	17 756	59 486	25 025	9 173	998	13 592	48 788
Iš viso:										
<i>Bendroji vertė</i>	2 456 593	56 188	17 952	25 732	2 556 465	2 334 112	57 229	11 810	22 707	2 425 858
<i>Vertės sumažėjimas</i>	(25 058)	(2 082)	(2 362)	(7 954)	(37 456)	(21 385)	(2 521)	(1 208)	(9 115)	(34 229)
Grynoji vertė	2 431 535	54 106	15 590	17 778	2 519 009	2 312 727	54 708	10 602	13 592	2 391 629

	2023-06-30					2022-12-31				
	Nepradelsta	Pradelsta <= 30 dienų	Pradelsta 31-90 dienų	Pradelsta >90 dienų	Iš viso	Nepradelsta	Pradelsta <= 30 dienų	Pradelsta 31-90 dienų	Pradelsta >90 dienų	Iš viso
1 stadija:										
<i>Bendroji vertė</i>	2 060 263	24 327	-	4	2 084 594	1 961 097	25 618	-	-	1 986 715
<i>Vertės sumažėjimas</i>	(12 052)	(44)	-	-	(12 096)	(9 390)	(35)	-	-	(9 425)
Grynoji vertė	2 048 211	24 283	-	4	2 072 498	1 951 707	25 583	-	-	1 977 290
2 stadija:										
<i>Bendroji vertė</i>	364 242	6 163	8 973	-	379 378	332 429	9 340	7 615	-	349 384
<i>Vertės sumažėjimas</i>	(1 739)	(100)	(78)	-	(1 917)	(1 560)	(64)	(50)	-	(1 674)
Grynoji vertė	362 503	6 063	8 895	-	377 461	330 869	9 276	7 565	-	347 710
3 stadija:										
<i>Bendroji vertė</i>	42 064	2 672	1 597	24 744	71 077	30 029	9 992	875	20 472	61 368
<i>Vertės sumažėjimas</i>	(7 048)	(455)	(290)	(7 498)	(15 291)	(5 993)	(1 318)	(229)	(8 066)	(15 606)
Grynoji vertė	35 016	2 217	1 307	17 246	55 786	24 036	8 674	646	12 406	45 762
Iš viso:										
<i>Bendroji vertė</i>	2 466 569	33 162	10 570	24 748	2 535 049	2 323 555	44 950	8 490	20 472	2 397 467
<i>Vertės sumažėjimas</i>	(20 839)	(599)	(368)	(7 498)	(29 304)	(16 943)	(1 417)	(279)	(8 066)	(26 705)
Grynoji vertė	2 445 730	32 563	10 202	17 250	2 505 745	2 306 612	43 533	8 211	12 406	2 370 762

1 PASTABA

KLIENTAMS SUTEIKTOS PASKOLOS IR FINANSINĖS NUOMOS GAUTINOS SUMOS (TĘSINYS)

Paskolos stadijoms priskiriamos pagal žemiau pateiktus principus (individualaus paskolos vertinimo metu, dėl informacijos susijusios su konkrečiu sandorio aplinkybėmis, galima nukrypti nuo šių principų, jeigu toks įvertinimas tiksliau atspindės sandorio riziką):

1 stadijos paskolos - tai paskolos, kurioms nefiksuotas kredito rizikos padidėjimas.

2 stadijos paskolos - tai paskolos, kurioms užfiksuotas kredito rizikos padidėjimas. Pagrindinės priežastys, dėl kurių fiksuojamas kredito rizikos padidėjimas – skolininko finansinės būklės vertinimo pablogėjimas lyginant su pradine (šis kriterijus netaikomas žemo kredito rizikos lygio paskoloms, kai pagal vidinį vertinimą skolininko finansinė būklė įvertinama kaip labai gera ar gera, ar pagal išorinių kredito reitingų agentūrų vertinimus skolininko reitingas atitinka investicinį lygį) arba mokėjimų vėlavimai, viršijantys 30 dienų, taip pat kiti objektyvūs kriterijai rodantys kredito rizikos padidėjimą.

3 stadijos paskolos – tai paskolos, kurioms užfiksuotas įsipareigojimų nevykdymas. Pagrindinės priežastys, dėl kurių fiksuojamas įsipareigojimų nevykdymas apima mokėjimų vėlavimus, viršijančius 90 d., kliento bankrotą, sandorio nutraukimą arba išieškojimo pradžia, taip pat įsipareigojimų nevykdymas gali būti fiksuojamas ir dėl kitų objektyvių priežasčių.

Kadangi skolinimas orientuotas į Lietuvos rinką, Bankas ir Grupė neturi reikšmingų tiesioginių paskolinių pozicijų Rusijoje, Baltarusijoje ir Ukrainoje. Atliktas galimos atskirų sektorių rizikos vertinimas neparodė ekonomikos sektorių, kurių rizika būtų padidėjusi. Bankas individualiai dėl galimo kredito rizikos padidėjimo įvertino paskolas ar išperkamąją nuomą turinčius klientus, kurie turi vidutinę ar didesnę priklausomybę nuo minėtų šalių per tiekimo ar pardavimo grandines arba akcininkų struktūrą, ir nustatęs padidėjusią riziką, atskiriems klientams pablogino kredito stadijas.

Finansinės nuomos (lizingo) gautinos sumos

Informacija apie finansinės nuomos (lizingo) gautinas sumas apibendrinta šiose lentelėse:

	2023-06-30		2022-12-31	
	Grupė	Bankas	Grupė	Bankas
<i>Verslo klientai</i>	243 046	241 989	220 087	219 025
<i>Privatūs klientai</i>	35 024	35 024	27 661	27 661
Bendroji vertė	278 070	277 013	247 748	246 686
<i>Atėmus: Vertės sumažėjimas</i>	(5 790)	(4 978)	(5 300)	(4 494)
Grynoji vertė	272 280	272 035	242 448	242 192

1 PASTABA

KLIENTAMS SUTEIKTOS PASKOLOS IR FINANSINĖS NUOMOS GAUTINOS SUMOS (TĘSINYS)

Finansinės nuomos gautinų sumų pasiskirstymas pagal stadijas ir pradelsimus:

	2023-06-30					2022-12-31					Grupė
	Nepradelsta	Pradelsta	Pradelsta	Pradelsta	Iš viso	Nepradelsta	Pradelsta	Pradelsta	Pradelsta	Iš viso	
		iki 30 dienų	31-90 dienų	>90 dienų			iki 30 dienų	31-90 dienų	>90 dienų		
1 stadija:											
<i>Bendroji vertė</i>	249 841	10 452	16	-	260 309	216 512	10 934	-	-	227 446	
<i>Vertės sumažėjimas</i>	(2 965)	(148)	(1)	-	(3 114)	(1 757)	(124)	-	-	(1 881)	
Grynoji vertė	246 876	10 304	15	-	257 195	214 755	10 810	-	-	225 565	
2 stadija:											
<i>Bendroji vertė</i>	9 240	750	1 018	-	11 008	10 866	596	1 201	-	12 663	
<i>Vertės sumažėjimas</i>	(269)	(24)	(27)	-	(320)	(246)	(15)	(24)	-	(285)	
Grynoji vertė	8 971	726	991	-	10 688	10 620	581	1 177	-	12 378	
3 stadija:											
<i>Bendroji vertė</i>	4 236	213	127	2 177	6 753	5 053	719	323	1 544	7 639	
<i>Vertės sumažėjimas</i>	(1 128)	(47)	(32)	(1 149)	(2 356)	(1 761)	(153)	(62)	(1 158)	(3 134)	
Grynoji vertė	3 108	166	95	1 028	4 397	3 292	566	261	386	4 505	
Iš viso:											
<i>Bendroji vertė</i>	263 317	11 415	1 161	2 177	278 070	232 431	12 249	1 524	1 544	247 748	
<i>Vertės sumažėjimas</i>	(4 362)	(219)	(60)	(1 149)	(5 790)	(3 764)	(292)	(86)	(1 158)	(5 300)	
Grynoji vertė	258 955	11 196	1 101	1 028	272 280	228 667	11 957	1 438	386	242 448	

	2023-06-30					2022-12-31					Bankas
	Nepradelsta	Pradelsta	Pradelsta	Pradelsta	Iš viso	Nepradelsta	Pradelsta	Pradelsta	Pradelsta	Iš viso	
		<= 30 dienų	31-90 dienų	>90 dienų			<= 30 dienų	31-90 dienų	>90 dienų		
1 stadija:											
<i>Bendroji vertė</i>	249 841	10 452	16	-	260 309	216 512	10 934	-	-	227 446	
<i>Vertės sumažėjimas</i>	(2 966)	(148)	(1)	-	(3 115)	(1 757)	(124)	-	-	(1 881)	
Grynoji vertė	246 875	10 304	15	-	257 194	214 755	10 810	-	-	225 565	
2 stadija:											
<i>Bendroji vertė</i>	8 984	750	1 018	-	10 752	10 606	596	1 201	-	12 403	
<i>Vertės sumažėjimas</i>	(258)	(24)	(27)	-	(309)	(241)	(15)	(24)	-	(280)	
Grynoji vertė	8 726	726	991	-	10 443	10 365	581	1 177	-	12 123	
3 stadija:											
<i>Bendroji vertė</i>	4 236	213	127	1 376	5 952	5 053	719	323	742	6 837	
<i>Vertės sumažėjimas</i>	(1 128)	(47)	(32)	(347)	(1 554)	(1 762)	(153)	(62)	(356)	(2 333)	
Grynoji vertė	3 108	166	95	1 029	4 398	3 291	566	261	386	4 504	
Iš viso:											
<i>Bendroji vertė</i>	263 061	11 415	1 161	1 376	277 013	232 171	12 249	1 524	742	246 686	
<i>Vertės sumažėjimas</i>	(4 352)	(219)	(60)	(347)	(4 978)	(3 760)	(292)	(86)	(356)	(4 494)	
Grynoji vertė	258 709	11 196	1 101	1 029	272 035	228 411	11 957	1 438	386	242 192	

2 PASTABA
VERTYBINIAI POPIERIAI

Prekybos knygos vertybiniai popieriai

Prekybos knygos vertybinius popierius sudaro prekybiniai vertybiniai popieriai ir kiti vertybiniai popieriai, kuriais dengiami patrunuojamosios draudimo įmonės gyvybės draudimo, kai investavimo rizika tenka draudėjui, įsipareigojimų įsipareigojimams. Visi šie vertybiniai popieriai yra vertinami tikrąja verte per pelną (nuostolius).

	2023-06-30		2022-12-31	
	Grupė	Bankas	Grupė	Bankas
Skolos vertybiniai popieriai:	31 826	28 736	30 148	27 056
Vyriausybės obligacijos	2 701	2 637	2 880	2 602
Įmonių obligacijos	29 125	26 099	27 268	24 454
Nuosavybės vertybiniai popieriai:	32 085	285	28 153	231
Iš viso:	63 911	29 021	58 301	27 287

	2023-06-30		2022-12-31	
	Grupė	Bankas	Grupė	Bankas
Prekybos knygos vertybiniai popieriai:				
Skolos vertybiniai popieriai	31 756	28 736	30 079	27 056
nuo AA- iki AAA	-	-	-	-
nuo A- iki A+	2 701	2 637	2 779	2 602
nuo BBB- iki BBB+	393	-	588	-
nuo BB- iki BB+	507	-	492	-
žemesnis už BB- be reitingo	-	-	-	-
28 155	26 099	26 220	24 454	
Nuosavybės vertybiniai popieriai	285	285	231	231
listinguojami	262	262	213	213
nelistinguojami	23	23	18	18
investicinių fondų vienetai	-	-	-	-
Iš viso prekybinių vertybinių popierių	32 041	29 021	30 310	27 287
Kiti prekybos knygos vertybiniai popieriai:				
Skolos vertybiniai popieriai	70	-	69	-
nuo AA- iki AAA	-	-	-	-
nuo A- iki A+	-	-	-	-
nuo BBB- iki BBB+	-	-	-	-
nuo BB- iki BB+	-	-	-	-
žemesnis už BB- be reitingo	-	-	-	-
70	-	69	-	
Nuosavybės vertybiniai popieriai	31 800	-	27 922	-
listinguojami	-	-	-	-
nelistinguojami	-	-	-	-
investicinių fondų vienetai	31 800	-	27 922	-
Iš viso kitų prekybos knygos vertybinių popierių	31 870	-	27 991	-
Iš viso:	63 911	29 021	58 301	27 287

2 PASTABA
VERTYBINIAI POPIERIAI (TĘSINYS)

Investiciniai vertybiniai popieriai

	2023-06-30		2022-12-31	
	Grupė	Bankas	Grupė (koreguota)	Bankas
<u>Vertybiniai popieriai, vertinami tikrąja verte:</u>				
Skolos vertybiniai popieriai, vertinami tikrąja verte per kitas bendrąsias pajamas:	71 175	71 175	85 271	85 271
Vyriausybės obligacijos	53 194	53 194	52 570	52 570
Įmonių obligacijos	17 981	17 981	32 701	32 701
Neprekybiniai nuosavybės vertybiniai popieriai, vertinami tikrąja verte per pelną (nuostolius):	3 968	3 968	4 954	4 954
Iš viso:	75 143	75 143	90 225	90 225
<u>Vertybiniai popieriai, vertinami amortizuota savikaina:</u>				
Skolos vertybiniai popieriai, vertinami amortizuota savikaina	804 446	791 990	969 022	956 332
Vyriausybės obligacijos	686 082	680 122	827 760	821 781
Įmonių obligacijos	118 364	111 868	141 262	134 551
Iš viso:	804 446	791 990	969 022	956 332

	2023-06-30		2022-12-31	
	Grupė	Bankas	Grupė (koreguota)	Bankas
<u>Vertybiniai popieriai, vertinami tikrąja verte:</u>				
Skolos vertybiniai popieriai	71 175	71 175	85 271	85 271
nuo AA- iki AAA	-	-	-	-
nuo A- iki A+	57 396	57 396	56 664	56 664
nuo BBB- iki BBB+	5 413	5 413	10 387	10 387
nuo BB- iki BB+	5 629	5 629	15 432	15 432
žemesnis už BB- be reitingo	2 737	2 737	2 788	2 788
Nuosavybės vertybiniai popieriai	3 968	3 968	4 954	4 954
listinguojami	275	275	286	286
nelistinguojami	318	318	243	243
investicinių fondų vienetai	3 375	3 375	4 425	4 425
Iš viso:	75 143	75 143	90 225	90 225
<u>Vertybiniai popieriai, vertinami amortizuota savikaina:</u>				
Skolos vertybiniai popieriai	804 446	791 990	969 022	956 332
nuo AA- iki AAA	2 271	2 065	3 369	3 164
nuo A- iki A+	690 820	684 843	835 288	829 303
nuo BBB- iki BBB+	109 856	105 082	128 859	123 865
nuo BB- iki BB+	1 499	-	1 506	-
žemesnis už BB- be reitingo	-	-	-	-
Iš viso:	804 446	791 990	969 022	956 332

Investicinių skolos vertybinių popierių pasiskirstymas į kredito stadijas:

	2023-06-30		2022-12-31	
	Grupė	Bankas	Grupė (koreguota)	Bankas
1 stadija:				
Bendroji vertė	873 212	860 745	1 054 916	1 042 201
Vertės sumažėjimas	(327)	(316)	(623)	(598)
Grynoji vertė	872 885	860 429	1 054 293	1 041 603
2 stadija:				
Bendroji vertė	2 936	2 936	-	-
Vertės sumažėjimas	(200)	(200)	-	-
Grynoji vertė	2 736	2 736	-	-
3 stadija:				
Bendroji vertė	1 020	-	1 020	-
Vertės sumažėjimas	(1 020)	-	(1 020)	-
Grynoji vertė	-	-	-	-

Per šešių mėnesių laikotarpius, pasibaigusius 2023 m. birželio 30 d. ir 2022 m. birželio 30 d., nebuvo atlikta reikšmingų vertybinių popierių perklasifikavimų tarp VP portfelių.

2 PASTABA VERTYBINIAI POPIERIAI (TĘSINYS)

Investicijos į patronuojamąsias įmones

Bankas 2023 m. birželio 30 d. turėjo šias tiesiogiai valdomas patronuojamąsias įmones:

1. UAB „SB Draudimas“ (gyvybės draudimo veikla),
2. UAB „SB Lizingas“ (vartotojiško finansavimo veikla),
3. UAB „Šiaulių Banko Lizingas“ (finansinė nuoma (lizingas) ir nuoma),
4. UAB „SB Turto Fondas“ (nekilnojamojo turto valdymo veikla),
5. UAB „SB Modernizavimo Fondas“ (daugiabučių namų renovacijos finansavimo veikla),
6. UAB „SB Asset Management“ (fondų valdymo veikla).

Bankas 2022 m. gruodžio 31 d. turėjo šias tiesiogiai valdomas patronuojamąsias įmones:

1. UAB „SB Draudimas“ (gyvybės draudimo veikla),
2. UAB „SB Lizingas“ (vartotojiško finansavimo veikla),
3. UAB „Šiaulių Banko Lizingas“ (finansinė nuoma (lizingas) ir nuoma),
4. UAB „SB Turto Fondas“ (nekilnojamojo turto valdymo veikla),
5. UAB „SB Modernizavimo Fondas“ (daugiabučių namų renovacijos finansavimo veikla),

Bankas 2022 m. gruodžio 31 d. turėjo šias netiesiogiai valdomas patronuojamąsias įmones:

6. UAB „Šiaulių banko investicijų valdymas“ (investicijų valdymo veikla).

2023 m. vasario 7 d. įsteigta nauja Šiaulių banko grupės įmonė – UAB „SB Asset Management“, juridinio asmens kodas: 306241274, buveinės adresas: Gynėjų g. 14, Vilnius, kurios vienintelis steigėjas, nuosavybės teise valdantis 100 proc. akcijų, yra Bankas. UAB „SB Asset Management“ įsteigta siekiant tinkamai pasirengti 2022 m. lapkričio 22 d. pasirašytos sutarties dėl AB „Invalda INVL“ valdomų mažmeninių klientų turto valdymo ir gyvybės draudimo verslų sujungimo su AB Šiaulių banko grupe, įgyvendinimui ir kuri po sandorio užbaigimo dienos perimtų pensijų fondų ir investicinių fondų valdymo verslą tolimesniam jo vystymui.

2022 m. balandžio 5 d. Bankas įsteigė specialios paskirties įmonę - UAB „SB modernizavimo fondas“, o 2022 m. balandžio 25 d., pasirašius atitinkamus susitarimus su investuotojais, UAB „SB modernizavimo fondas“ pradėjo savo veiklą. Banko investicija į UAB „SB modernizavimo fondas“ įstatinį kapitalą – 100 tūkst. Eur. Pagal susitarimus su investuotojais ir 10-ojo TFAS nuostatas, Bankas neturi UAB „SB modernizavimo fondas“ kontrolės, todėl Grupės konsoliduotose finansinėse ataskaitose ši įmonė nėra konsoliduojama. Pagal 9-ojo TFAS nuostatas, taikomas sutartims susietoms priemonėms, investicija į UAB „SB modernizavimo fondas“ apskaitoma tikrąją verte per pelną (nuostolius) ir parodoma finansinės padėties ataskaitos eilutėje „Investicijos į patronuojamąsias ir asocijuotas įmones, vertinamos tikrąja verte“. Pirminio pripažinimo metu buvo nustatyta, kad šios investicijos tikroji vertė atitinka jos įsigijimo vertę. Nuo pirminio pripažinimo nebuvo aplinkybių, dėl kurių investicijos į UAB „SB modernizavimo fondas“ tikroji vertė būtų reikšmingai pasikeitusi.

Vykdydamas strateginį planą, Bankas optimizuoja patronuojamųjų įmonių struktūrą. Per šešių mėnesių laikotarpį, pasibaigusį 2023 m. birželio 30 d., buvo likviduota Banko netiesiogiai valdyta patronuojamoji įmonė UAB „Šiaulių banko investicijų valdymas“. Banko tiesiogiai kontroliuojama UAB „Šiaulių Banko Lizingas“ yra likviduojama.

Banko investicijų į patronuojamąsias įmones apskaitinę vertę sudarė:

	Nuosavybės dalis		
		2023-06-30	2022-12-31
			(koreguota)
GD UAB „SB draudimas“	100 %	14 736	14 298
UAB „SB lizingas“	100 %	5 803	13 904
UAB „Šiaulių banko lizingas“	100 %	-	1 074
UAB „SB turto fondas“	100 %	4 664	4 631
UAB „SB Asset Management“	100 %	400	-
Iš viso investicijos į dukterines įmones, apskaitomas nuosavybės metodu:		25 603	33 907
UAB „SB modernizavimo fondas“	100 %	100	100
Iš viso investicijos į dukterines įmones, apskaitomas tikrąja verte:		100	100

Investicijų į GD UAB „SB draudimas“ vertė buvo pakoreguota dėl TFAS 17 pritaikymo įtakos.

3 PASTABA REIKŠMINGA INFORMACIJA APIE KITUS TURTO STRAIPSNIUS

Kitas turtas

	2023-06-30		2022-12-31	
	Grupė	Bankas	Grupė (koreguota)	Bankas
Gautinos sumos	4 996	4 799	5 830	5 620
Atsargos	137	-	146	-
Ateinančio laikotarpio sąnaudos	2 919	2 884	1 004	974
Turtas pagal draudimo ir perdraudimo sutartis	1 353	-	874	-
Išankstiniai apmokėjimai	2 338	1 214	928	405
Už skolas perimtas turtas	68	64	468	464
Kitas turtas	5 902	5 882	1 203	1 261
Iš viso:	17 713	14 843	10 453	8 724

3 PASTABA

REIŠMINGA INFORMACIJA APIE KITUS TURTO STRAIPSNIUS (TĘSINYS)

Turtas, skirtas parduoti

Turtą, skirtą parduoti sudaro:

	2023-06-30		2022-12-31	
	Grupė	Bankas	Grupė	Bankas
<i>Nekilnojamasis turtas, skirtas parduoti</i>	150	150	150	150
<i>Iš viso turto, skirto parduoti</i>	150	150	150	150

4 PASTABA

KLIENTAMS MOKĖTINOS SUMOS

	2023-06-30		2022-12-31	
	Grupė	Bankas	Grupė	Bankas
<i>Indėliai iki pareikalavimo:</i>				
<i>respublikinio valdymo institucijų</i>	54 703	54 703	59 258	59 258
<i>vietinio valdymo institucijų</i>	154 349	154 349	139 054	139 054
<i>valstybės ir savivaldybės įmonių</i>	43 033	43 033	33 252	33 252
<i>privatinių įmonių</i>	637 344	641 159	763 766	767 625
<i>ne pelno organizacijų</i>	36 741	36 741	42 535	42 535
<i>fizinių asmenų</i>	704 101	704 101	811 586	811 586
<i>dar nepriskirtos sumos klientams</i>	19 166	19 687	13 473	13 994
<i>Iš viso indėlių iki pareikalavimo:</i>	1 649 437	1 653 773	1 862 924	1 867 304
<i>Terminuoti indėliai:</i>				
<i>respublikinio valdymo institucijų</i>	5 168	5 168	1 015	1 015
<i>vietinio valdymo institucijų</i>	3 611	3 611	3 803	3 803
<i>valstybės ir savivaldybės įmonių</i>	5 414	5 414	5 847	5 847
<i>privatinių įmonių</i>	178 798	178 798	187 108	187 108
<i>ne pelno organizacijų</i>	6 755	6 755	2 298	2 298
<i>fizinių asmenų</i>	1 006 830	1 006 830	721 973	721 973
<i>Iš viso terminuotųjų indėlių:</i>	1 206 576	1 206 576	922 044	922 044
<i>Iš viso:</i>	2 856 013	2 860 349	2 784 968	2 789 348

5 PASTABA**REIŠMINGA INFORMACIJA APIE KITUS ĮSIPAREIGOJIMŲ STRAIPSNIUS****Įsiskolinimai kitiems bankams ir finansų institucijoms**

Bankas 2023 m. birželio 28 d. grąžino 150 mln. eurų paskolą, kuri buvo paimta per ECB TITRO III programą. Po šio grąžinimo, 2023 m. birželio 30 d. įsiskolinimas pagal ECB Trečiosios serijos tikslinės ilgesnės trukmės refinansavimo operacijų (TITRO III) programą sudarė 479 mln. Eur. 2021 m. rugsėjo 29 d. Bankas per ECB TITRO III.9 paskutinę operaciją pasiskolino papildomus 479 mln. Eur. Įsiskolinimo terminas 2024 m. rugsėjo 25 d., galimybė grąžinti anksčiau laiko prasidėjo nuo 2022 m. birželio 29 d. Bankas nepasinaudojo galimybe grąžinti įsiskolinimą anksčiau laiko. TITRO III palūkanų norma laikotarpiui nuo 2020 m. birželio mėn. iki 2021 m. birželio mėn. buvo -0,5 proc., bankams, pasiekusiems tikslines skolinimo apimtis, palūkanų norma gali siekti -1 proc. Per pirmus du 2022 m. ketvirčius Bankas pasiekė nustatytas tikslines skolinimo apimtis, todėl į savo faktinių palūkanų pripažinimą įtraukė pagerintas palūkanas. Atsižvelgiant į vidinius vertinimus, dalis naudos iš TITRO III neigiamos palūkanų normos, traktuojamos kaip rinkos palūkanų norma, yra įtrauktos į pelno (nuostolių) ataskaitos eilutę „Palūkanų pajamos“. Likusi naudos dalis dėl palūkanų žemiau rinkos palūkanų normos, traktuojama kaip parama ar kompensacija dėl įvykdytų nustatytų reikalavimų ir yra įtraukta į pelno (nuostolių) ataskaitos eilutę „Kitos pajamos“. Nuo 2022 m. rugsėjo 14 d. TITRO III įsipareigojimams taikoma teigiama palūkanų norma, TITRO III teigiamos palūkanos įtrauktos į 2023 m. ir 2022 m. pelno (nuostolių) ataskaitos eilutę „Palūkanų sąnaudos“. Už šiuos įsiskolinimus įkeisti vertybiniai popieriai, kurių apskaitinė vertė 508 376 tūkst. Eur.

Specialieji ir skolinimo fondai

Specialiuosius fondus sudaro privalomųjų socialinio ir sveikatos draudimų fondų lėšos. Specialieji fondai turi būti grąžinami juos padėjusioms institucijoms pastarųjų pirmu pareikalavimu. Specialiųjų ir skolinimo fondų padidėjimas nuo 14 184 tūkst. Eur metų pradžioje iki 17 460 tūkst. Eur laikotarpio pabaigoje sietinas su įprastiniais šių fondų dinamikos pokyčiais.

**6 PASTABA
KAPITALAS**

2023 m. birželio 30 d. ir 2022 m. gruodžio 31 d. Banko įstatinis kapitalas buvo 174 210 616,27 Eur, jis padalintas į 600 726 263 paprastąsias vardines akcijas, kurių kiekvienos nominali vertė yra 0,29 euro.

2020 m. gruodžio 31 d. Europos rekonstrukcijos ir plėtros bankas (ERPB) valdė 26,02 proc. Banko įstatinio kapitalo ir balsų. 2021 m. gruodžio 22 d. ERPB paskelbė apie nutarimą parduoti 18 proc. Banko akcijų paketo dalį. ERPB pasirašė 3 atskiras sutartis dėl Banko akcijų pardavimo: su turto valdymo grupe „Invalda INVL“, „Tesonet“ įmonių grupei priklausančia „Tesonet Global“ ir „Girteka Logistics“ valdoma holdingo bendrove „Willgrow“. Atitinkamai parduodami 5,87 proc., 5,87 ir 6,29 proc. akcijų paketai. Akcijų įsigijimo procesas bus vykdomas per seriją sandorių, kurie tęsis iki 2024 m. birželio mėnesio. Daliai sandorių gali reikėti reguliavimo institucijų pritarimo. 2021 m. gruodžio 29 d. „Willgrow“ pranešė apie 5,71 proc. Banko akcijų įgijimą. 2023 m. gegužės 31 d. užbaigus antrąjį sandorio įgyvendinimo etapą, „Invalda INVL“ turimas Šiaulių banko akcijų paketas išaugo iki beveik 10,00 proc., „Willgrow“ iki 7,81 proc., o „Tesonet Global“ – 3,91 proc. Po šių sandorių ERPB 2023 m. birželio 30 d. valdė 14,00 proc. Banko įstatinio kapitalo ir balsų.

Bankas ir „Invalda INVL“ 2022 m. lapkričio 22 d. pasirašė sutartį, pagal kurią sujungs dalį mažmeninių verslų. Po sandorio įgyvendinimo „Invalda INVL“ atitektų 62 270 383 vnt. Banko akcijų, kas sudarytų 9,39 proc. Banko įstatinio kapitalo. Sandoriui užbaigti Bankas leis naują tikslinę akcijų emisiją, kurią mokant po 0,645 euro už akciją (5 proc. daugiau nei banko akcija kainavo 2022 m. lapkričio 22 d. „Nasdaq Vilnius“ biržoje) išpirktų „Invaldos INVL“ grupė. Sandorį numatoma užbaigti per vienerius metus, gavus reikiamus bankų priežiūros institucijų ir konkurencijos priežiūros institucijų leidimus, Banko ir „Invalda INVL“ neeiliniams akcininkų susirinkimams priėmus reikiamus sprendimus ir įvykdžius kitas sutartyje numatytas sąlygas. Pabaigus šį ir kitus skelbtus numatomas akcijų įsigijimo sandorius, „Invalda INVL“ padidintų Banko akcijų dalį iki maždaug 20 proc.

2023 m. birželio 30 d. Bankas turėjo 19 737 akcininkus (2022 metų gruodžio 31 d. 18 524).

Dividendai

2023 m. kovo 31 d. visuotiniame akcininkų susirinkime buvo priimtas sprendimas mokėti dividendus - po 0,0265 Eur vienai paprastajai vardinei 0,29 Eur nominalo akcijai (t. y. 9,1 proc. nuo akcijos nominaliosios vertės).

2022 m. kovo 30 d. visuotiniame akcininkų susirinkime buvo priimtas sprendimas mokėti dividendus - po 0,034 Eur vienai paprastajai vardinei 0,29 Eur nominalo akcijai (t. y. 11,7 proc. nuo akcijos nominaliosios vertės).

Rezervas savo akcijoms įsigyti

2019 m. kovo 28 d. visuotiniame akcininkų susirinkime buvo priimtas sprendimas iš nepaskirstyto pelno sudaryti rezervą savo akcijoms įsigyti. 2022 m. kovo 30 d. visuotiniame akcininkų susirinkime buvo priimtas sprendimas 10 000 tūkst. Eur. padidinti rezervą savo akcijoms įsigyti. Rezervas galės būti naudojamas dviem tikslams – palaikyti Banko akcijų kainą ir įsigyti akcijų, kurios bus perduotos Grupės darbuotojams kaip kintamo atlygio dalis. 2023 m. birželio 30 d. rezervo savoms akcijoms įsigyti apskaitinė vertė yra 20 000 tūkst. Eur (2022 m. gruodžio 31 d.: 20 000 tūkst. Eur).

6 PASTABA KAPITALAS (TĘSINYS)

Per šešių mėnesių laikotarpį, pasibaigusį 2023 m. birželio 30 d., Bankas įsigijo 2 491 tūkst. vnt. savų akcijų, už jas sumokėdamas 1 868 tūkst. Eur. Įsigytos akcijos buvo perduotos Banko ir Banko patronuojamųjų įmonių darbuotojams kaip atidėtoji kintamojo atlygio dalis už 2019 metus. 2023 m. birželio 30 d. Bankas neturėjo savų akcijų.

Per dvylikos mėnesių laikotarpį, pasibaigusį 2022 m. gruodžio 31 d., Bankas įsigijo 2 105 tūkst. vnt. savų akcijų, už jas sumokėdamas 1 557 tūkst. Eur. Dalis įsigytų akcijų buvo perduotos Banko ir Banko patronuojamųjų įmonių darbuotojams kaip atidėtoji kintamojo atlygio dalis už 2018 metus. 2022 m. gruodžio 31 d. Bankas neturėjo savų akcijų.

Kita nuosavybė

Kitą nuosavybę sudaro suma, atitinkanti įsipareigojimus pateikti Banko akcijas Grupės darbuotojams kaip kintamo atlygio dalį.

Grupės atlygio politika numato du pagrindinius atlygio elementus – fiksuotą atlygį ir kintamą atlygį bei įvairias papildomas naudas. Darbuotojai, kurių profesinė veikla ir/ar sprendimai gali turėti reikšmingos įtakos Grupės prisiimamam rizikos lygiui, gauna atidėtą kintamą atlygį. Iki 2018 m. Grupės paskatų schema numatė atidėtus mokėjimus akcijomis ir pinigais, sudarančius ne mažiau kaip 40 proc. kintamo atlygio, kurie turėjo būti išmokami lygiomis dalimis per trijų metų laikotarpį. Nuo 2019 m. pagal Grupės paskatų schemą darbuotojai, kurių profesinė veikla ir/ar sprendimai gali turėti reikšmingos įtakos Grupės prisiimamam rizikos lygiui, gauna 50 proc. metinės ilgalaikės skatinimo programos išmokų pinigais ir 50 proc. Banko akcijų pasirinkimo sandoriais, kurių įvykdymo terminas yra 3 metai. Nuo 2023 m. Banko akcijų pasirinkimo sandorių įvykdymo terminas yra 4-5 metai. Pasirinkimo sandorių skaičius priklauso nuo pasiektų rezultatų piniginės vertės, padalintos iš vidutinės penkių mėnesių iki atlygio paskyrimo Banko akcijų kainos Nasdaq Vilniaus biržoje. Vienas pasirinkimo sandoris konvertuojamas į vieną paprastąją akciją.

Grupė įvertino akcijų pasirinkimo sandorių tikrąją vertę naudodama Black-Scholes modelį, kuris atitiktų Trečiąjį lygį tikrosios vertės hierarchijoje. Modelio įvestiniai duomenys apima:

- Opcionui, suteiktam 2023 m. kovo 31 d.: suteikimo datą (2023 m. kovo 31 d.), pabaigos datas (2027 m. balandžio 9 d. ir 2028 m. balandžio 14 d.), akcijų kainą suteikimo dieną 0,747 Eur, vykdymo kainą 0,65 Eur, tikėtiną banko akcijų kainos kintamumą 26 %, nerizikingas palūkanų normas - 5 % ir 2,3 %;
- Opcionui, suteiktam 2022 m. kovo 30 d.: suteikimo datą (2022 m. kovo 30 d.), pabaigos datą (2025 m. balandžio 11 d.), akcijų kainą suteikimo dieną 0,656 Eur, vykdymo kainą 0,588 Eur, tikėtiną banko akcijų kainos kintamumą 28 %, nerizikingą palūkanų normą - 0.1 %;
- Opcionui, suteiktam 2021 m. kovo 31 d.: suteikimo datą (2021 m. kovo 31 d.), pabaigos datą (2024 m. balandžio 12 d.), akcijų kainą suteikimo dieną 0,538 Eur, vykdymo kainą 0,498 Eur, tikėtiną banko akcijų kainos kintamumą 25 %, nerizikingą palūkanų normą - 0.1 %;

Pasirinkimo sandorių vertę įtraukta į kitos nuosavybės eilutę finansinės padėties ataskaitoje. Kita nuosavybė susideda iš:

	2023-06-30		2022-12-31	
	Grupė	Bankas	Grupė	Bankas
<i>Pasirinkimo sandoriai</i>	1 700	1 209	2 355	1 917
<i>Akcijos, paskirstytinos darbuotojams</i>	-	-	-	-
<i>Iš viso</i>	1 700	1 209	2 355	1 917

Per laikotarpius, pasibaigusius 2023 m. birželio 30 d. ir 2022 m. gruodžio 31 d. nebuvo atsisakytų ar pasibaigusių pasirinkimo sandorių. Per šešių mėnesių laikotarpį, pasibaigusį 2023 m. birželio 30 d., Grupės nustatytųjų darbuotojų naudai buvo įvykdyta 2 491 tūkst. vnt. (Banko nustatytųjų asmenų naudai – 2 165 tūkst. vnt.) pasirinkimo sandorių, kurių svertinė vidutinė akcijos kaina įvykdymo momentu buvo 0,67 Eur. Svertinė vidutinė šių sandorių įvykdymo kaina buvo 0 Eur.

Pagrindinis pelnas, tenkantis vienai akcijai

Pagrindinis pelnas, tenkantis vienai akcijai, apskaičiuojamas dalinant grynąjį laikotarpio pelną iš per laikotarpį išleistų paprastųjų akcijų skaičiaus svertinio vidurkio. 2023 m. birželio 30 d. ir 2022 m. birželio 30 d. Grupė neturėjo potencialių paprastųjų akcijų, todėl sumažintasis pelnas, tenkantis vienai akcijai yra lygus pagrindiniam pelnui, tenkančiam vienai akcijai.

Išleistų paprastųjų vardinių akcijų skaičius 2023 m. birželio 30 d. ir 2022 m. birželio 30 d. sudarė 600 726 tūkst. Svertinis išleistų paprastųjų vardinių akcijų skaičiaus vidurkis 2023 m. birželio 30 d. 600 194 tūkst., 2022 m. birželio 30 d. buvo 599 840 tūkst.

Grupė

	2023-06-30	2022-06-30 (koreguota)
	Grynasis pelnas iš tęsiamos veiklos, tenkantis akcininkams	43 256
Grynasis pelnas iš nutraukiamos veiklos, tenkantis akcininkams	-	-
Grynasis pelnas, tenkantis akcininkams	43 256	31 748
Per laikotarpį išleistų paprastųjų akcijų skaičiaus svertinis vidurkis (tūkst. vnt.)	600 194	599 840
Pagrindinis pelnas, tenkantis vienai akcijai (eurais)	0,07	0,05
Pagrindinis pelnas, tenkantis vienai akcijai (eurais) iš tęsiamos veiklos	0,07	0,05
Pagrindinis pelnas, tenkantis vienai akcijai (eurais) iš nutraukiamos veiklos	-	-

7 PASTABA GRYNOSIOS PALŪKANŲ PAJAMOS

	2023-01-01 - 2023-06-30		2022-01-01 - 2022-06-30	
	Grupė	Bankas	Grupė	Bankas
Palūkanų pajamos, pripažintos taikant faktinių palūkanų metodą (už finansinį turtą, vertinamą amortizuota savikaina ir tikraja verte per kitas bendrąsias pajamas):	87 053	80 171	47 426	40 480
už paskolas kitiems bankams ir finansų institucijoms bei lėšas kredito įstaigose	4 313	8 265	2 453	4 150
už paskolas klientams	78 574	67 839	42 555	34 010
už skolos vertybinius popierius, vertinamus amortizuota savikaina	3 810	3 713	2 266	2 168
už skolos vertybinius popierius, vertinamus tikraja verte per kitas bendrąsias pajamas	356	354	152	152
Kitos panašios pajamos:	9 526	9 438	5 481	5 369
už skolos vertybinius popierius, vertinamus tikraja verte per pelną (nuostolius)	979	907	524	426
už paskolas, vertinamas tikraja verte per pelną (nuostolius)	321	321	-	-
už finansinės nuomos gautinas sumas	8 226	8 210	4 228	4 214
Kitos palūkanų pajamos	-	-	729	729
Iš viso palūkanų pajamų	96 579	89 609	52 907	45 849
Palūkanų sąnaudos:				
už finansinius įsipareigojimus, vertinamus tikraja verte per pelną (nuostolius)	-	-	-	-
už amortizuota savikaina vertinamus finansinius įsipareigojimus	(21 100)	(21 116)	(3 965)	(3 972)
už kitus įsipareigojimus	(12)	(5)	(1 761)	(1 759)
Iš viso palūkanų sąnaudų	(21 112)	(21 121)	(5 726)	(5 731)
Grynosios palūkanų pajamos	75 467	68 488	47 181	40 118

8 PASTABA GRYNOSIOS PASLAUGŲ IR KOMISINIŲ PAJAMOS

	2023-01-01 - 2023-06-30		2022-01-01 - 2022-06-30	
	Grupė	Bankas	Grupė	Bankas
Paslaugų ir komisinių pajamos:			(koreguota)	
Trečiųjų šalių paskolų administravimas	2 329	2 329	2 045	2 045
Atsiskaitymai	2 718	2 726	2 719	2 727
Grynųjų pinigų operacijos	2 454	2 454	2 648	2 648
Sąskaitų administravimas	3 151	3 151	2 279	2 279
Garantijos, akredityvai, dok. inkaso	412	412	383	383
Įmokų surinkimas	113	113	120	120
Paslaugos, susijusios su VP	1 682	1 722	2 029	2 072
Kitos paslaugų ir komisinių pajamos	452	915	546	934
Iš viso paslaugų ir komisinių pajamų	13 311	13 822	12 769	13 208
Paslaugų ir komisinių sąnaudos:				
Mokėjimo kortelių išlaidos	(2 289)	(2 289)	(2 197)	(2 197)
Kasos operacijos	(371)	(371)	(490)	(490)
Bankų korespondentų ir pinigų pervedimo sistemų mokesčiai	(243)	(186)	(288)	(230)
Finansinių duomenų pateikimo paslaugų mokesčiai	(167)	(167)	(113)	(113)
Paslaugos, susijusios su VP	(423)	(423)	(359)	(359)
Kitos paslaugų ir komisinių sąnaudos	(213)	(209)	(201)	(188)
Iš viso paslaugų ir komisinių sąnaudų	(3 706)	(3 645)	(3 648)	(3 577)
Grynosios paslaugų ir komisinių pajamos	9 605	10 177	9 121	9 631

9 PASTABA KITOS VEIKLOS SĄNAUDOS

	2023-01-01 - 2023-06-30		2022-01-01 - 2022-06-30	
	Grupė	Bankas	Grupė (koreguota)	Bankas
<i>Pastatų ir patalpų nuoma</i>	(143)	(145)	(131)	(134)
<i>Pastatų ir patalpų komunaliniai mokesčiai</i>	(724)	(711)	(561)	(546)
<i>Kitos pastatų ir patalpų išlaidos</i>	(386)	(386)	(197)	(197)
<i>Transporto išlaidos</i>	(194)	(158)	(186)	(151)
<i>Teisinės išlaidos</i>	(474)	(474)	(189)	(189)
<i>Personalo ir kvalifikacijos kėlimo išlaidos</i>	(473)	(444)	(210)	(195)
<i>Kompiuterių ir ryšių išlaidos</i>	(4 773)	(4 425)	(3 574)	(3 234)
<i>Rinkodaros ir paramos išlaidos</i>	(1 847)	(600)	(1 422)	(457)
<i>Išlaidos banką aptarnaujančioms įstaigoms</i>	(1 465)	(1 389)	(1 200)	(1 144)
<i>Mokesčiai, baudos</i>	(303)	(32)	(306)	(38)
<i>Išlaidos dėl skolų išieškojimo</i>	(223)	(100)	(128)	(28)
<i>Kitos išlaidos</i>	(521)	(361)	(463)	(271)
Iš viso	(11 526)	(9 225)	(8 566)	(6 583)

10 PASTABA VERTĖS SUMAŽĖJIMAS

	2023-01-01 - 2023-06-30		2022-01-01 - 2022-06-30	
	Grupė	Bankas	Grupė	Bankas
<i>Paskolų vertės sumažėjimo (sąnaudos) / sąnaudų atstatymas</i>	(4 543)	(3 009)	(2 125)	(775)
<i>Atgautos anksčiau nurašytos paskolos</i>	93	91	217	52
<i>Finansinės nuomos (lizingo) vertės sumažėjimo (sąnaudos) / sąnaudų atstatymas</i>	(490)	(484)	(480)	(475)
<i>Atgautos anksčiau nurašytos finansinės nuomos gautinos sumos</i>	-	-	-	1
<i>Skolos vertybinių popierių vertės sumažėjimo sąnaudų atstatymas / (sąnaudos)</i>	71	82	(63)	(65)
<i>Lėšų bankuose vertės sumažėjimo (sąnaudos)</i>	-	-	61	61
<i>Kito finansinio turto vertės sumažėjimo sąnaudų atstatymas / (sąnaudos)</i>	(511)	(511)	73	69
<i>Investicijų į patrunuojamąsias įmones vertės sumažėjimo (sąnaudos)</i>	-	-	-	-
<i>Nefinansinio turto vertės sumažėjimo (sąnaudos) / sąnaudų atstatymas</i>	-	-	-	-
<i>Atgautos anksčiau nurašytos nefinansinio turto sumos</i>	-	-	-	-
<i>Atidėjiniai kitiems įsipareigojimams</i>	41	-	420	-
Iš viso	(5 339)	(3 831)	(1 897)	(1 132)

10 PASTABA
VERTĖS SUMAŽĖJIMAS (TĘSINYS)

	2023-01-01 - 2023-06-30		2022-01-01 - 2022-06-30	
	Grupė	Bankas	Grupė	Bankas
<u>Paskolų vertės sumažėjimas</u>				
<i>Atidėjinių likutis sausio 1 d.</i>	34 229	26 705	35 696	28 137
<i>Atidėjinių paskolų vertės sumažėjimui pasikeitimas</i>	4 543	3 009	2 125	775
<i>Per laikotarpį nurašytos paskolos</i>	(1 316)	(411)	(1 860)	(935)
<i>Kiti veiksniai (perklasifikavimas, valiutų kursų pasikeitimas ir kt.)</i>	-	1	(1)	(1)
<i>Atidėjinių likutis birželio 30 d.</i>	37 456	29 304	35 960	27 976
<u>Finansinės nuomos gautinų sumų vertės sumažėjimas</u>				
<i>Atidėjinių likutis sausio 1 d.</i>	5 300	4 494	3 787	3 039
<i>Atidėjinių finansinės nuomos gautinų sumų vertės sumažėjimui pasikeitimas</i>	490	484	480	475
<i>Per laikotarpį nurašytos finansinės nuomos gautinos sumos</i>	-	-	-	-
<i>Kiti veiksniai (perklasifikavimas, valiutų kursų pasikeitimas ir kt.)</i>	-	-	1	1
<i>Atidėjinių likutis birželio 30 d.</i>	5 790	4 978	4 268	3 515
<u>Skolos vertybinių popierių vertės sumažėjimas</u>				
<i>Atidėjinių likutis sausio 1 d.</i>	1 632	598	1 365	331
<i>Atidėjinių skolos vertybinių popierių vertės sumažėjimui pasikeitimas</i>	(71)	(82)	63	65
<i>Per laikotarpį nurašyti skolos vertybiniai popieriai</i>	-	-	-	-
<i>Kiti veiksniai (perklasifikavimas, valiutų kursų pasikeitimas ir kt.)</i>	(14)	-	1	(1)
<i>Atidėjinių likutis birželio 30 d.</i>	1 547	516	1 429	395
<u>Lėšų bankuose vertės sumažėjimas</u>				
<i>Atidėjinių likutis sausio 1 d.</i>	39	39	106	106
<i>Atidėjinių lėšų bankuose vertės sumažėjimui pasikeitimas</i>	-	-	(61)	(61)
<i>Per laikotarpį nurašytos lėšų bankuose sumos</i>	-	-	-	-
<i>Kiti veiksniai (perklasifikavimas, valiutų kursų pasikeitimas ir kt.)</i>	-	-	-	-
<i>Atidėjinių likutis birželio 30 d.</i>	39	39	45	45
<u>Kito finansinio turto vertės sumažėjimas</u>				
<i>Atidėjinių kito finansinio turto likutis sausio 1 d.</i>	506	490	260	228
<i>Atidėjinių kito finansinio turto vertės sumažėjimui pasikeitimas</i>	511	511	(73)	(69)
<i>Per laikotarpį nurašytos kito finansinio turto sumos</i>	(3)	(3)	(2)	(2)
<i>Kiti veiksniai (perklasifikavimas, valiutų kursų pasikeitimas ir kt.)</i>	(1)	(2)	6	6
<i>Atidėjinių likutis birželio 30 d.</i>	1 013	996	191	163

Pasikeitus aplinkos faktoriams, buvo pakeistos prielaidos ir įvertinimai, naudoti nustatant nemokumo tikimybių dydžius. Nemokumo tikimybių (PD) dydžiams nustatyti naudoti scenarijai rėmėsi institucijų skelbiamais ekonomikos pokyčių scenarijais, taip pat Grupės vadovybės vertinimo pagrindu nustatytais šių scenarijų pasireiškimo tikimybėmis. Pabrėžtina, kad nors ataskaitų sudarymo metu naudotos ekonomikos prognozės jau atsižvelgė į vykstančią Rusijos invaziją į Ukrainą, tačiau nežinant jos baigties scenarijų, egzistavo reikšmingi neapibrėžtumai dėl to, kaip tai paveiks tolesnes globalines, šalies ir sektorių vystymosi tendencijas. Dėl šių aplinkybių egzistuoja reikšminga tikimybė, kad faktiniai rezultatai skirsis nuo įvertinimų.

Scenarijų tikimybės ir svertinis vidutinis BVP augimas:

	2023		2024		2025		2026		2027	
	BVP	Tikimybė	BVP	Tikimybė	BVP	Tikimybė	BVP	Tikimybė	BVP	Tikimybė
2023 m. birželio 30 d.										
<i>Bazinis scenarijus</i>	-1,30 %	60 %	2,70 %	60 %	2,00 %	60 %	2,00 %	60 %	2,00 %	60 %
<i>Optimistinis scenarijus</i>	-0,50 %	15 %	2,90 %	15 %	2,80 %	15 %	2,80 %	15 %	2,80 %	15 %
<i>Pesimistinis scenarijus</i>	-2,80 %	25 %	1,10 %	25 %	0,10 %	25 %	0,10 %	25 %	0,10 %	25 %
<i>Svertinis vidutinis BVP augimas</i>	-1,56 %		2,33 %		1,65 %		1,65 %		1,65 %	
2022 m. gruodžio 31 d.										
<i>Bazinis scenarijus</i>	0,70 %	60 %	3,00 %	60 %	3,00 %	60 %	2,30 %	60 %	2,30 %	60 %
<i>Optimistinis scenarijus</i>	1,30 %	15 %	3,80 %	15 %	3,80 %	15 %	3,10 %	15 %	3,10 %	15 %
<i>Pesimistinis scenarijus</i>	-2,80 %	25 %	1,10 %	25 %	1,10 %	25 %	0,10 %	25 %	0,10 %	25 %
<i>Svertinis vidutinis BVP augimas</i>	-0,09 %		2,65 %		2,65 %		1,87 %		1,87 %	

Išieškojimų koeficientų dydžiai, naudoti nuostoliams nemokumo atveju (LGD) įvertinti, taip pat buvo peržiūrėti atsižvelgiant į naujausius užstatų pardavimų rezultatus. Grupės vertės sumažėjimo sąnaudos dėl apskaitinių įvertinimų pasikeitimų įtakos sudarė: už šešių mėnesių laikotarpį, pasibaigusį 2023 m. birželio 30 d. 286 tūkst. Eur vertės sumažėjimo sąnaudų (visa įtaka dėl skaičiavimo parametų perskaičiavimo), už šešių mėnesių laikotarpį, pasibaigusį 2022 m. birželio 30 d. 1 042 tūkst. Eur vertės sumažėjimo sąnaudų atstatymas (visa įtaka dėl skaičiavimo parametų perskaičiavimo).

Kaip aprašyta 1-oje pastaboje, Bankas ir Grupė neturi reikšmingų tiesioginių paskolinių pozicijų Rusijoje, Baltarusijoje ir Ukrainoje. Dėl Rusijos karo Ukrainoje 2022 m. birželio 30 d. 16 391 tūkst. (bendraja verte) paskolų Eur buvo įtraukta į Stebimų paskolų sąrašą (angl. Watch List). Iš jų 2023 m. birželio 30 d. šiame sąrašė liko 636 tūkst. Eur (5 klientai). Iš 9 629 tūkst. Eur (bendraja verte) į Nevykdančių įsipareigojimų klientų sąrašą (angl. NPE list) pridėtų pozicijų 2023 m. birželio 30 d. liko 7 245 tūkst. Eur (1 klientas). Dėl šių aplinkybių 2023 m. birželio 30 d. Bankas buvo suformavęs 262 tūkst. Eur atidėjinių.

11 PASTABA

REIŠMINGA INFORMACIJA APIE KITUS PELNO (NUOSTOLIŲ) ATASKAITOS STRAIPSNIS

Grynasis pelnas iš prekybinės veiklos

	2023-01-01 - 2023-06-30		2022-01-01 - 2022-06-30	
	Grupė	Bankas	Grupė (koreguota)	Bankas
<i>Grynasis pelnas (nuostoliai) iš operacijų vertybiniais popieriais</i>	2 614	124	(4 539)	(36)
<i>Grynasis pelnas iš operacijų užsienio valiuta ir susijusiomis išvestinėmis finansinėmis priemonėmis</i>	4 973	4 973	(5 176)	(5 270)
<i>Grynasis pelnas (nuostoliai) iš kitų išvestinių finansinių priemonių</i>	(1 145)	(1 145)	9 328	9 319
Iš viso	6 442	3 952	(387)	4 013

I prekybinės veiklos rezultatą įtrauktas draudimo bendrovės turto (kai investavimo rizika tenka draudėjui) investavimo rezultatas (žr. žemiau) – už šešių mėnesių laikotarpį, pasibaigusį 2023 m. birželio 30 d. – 2 487 tūkst. Eur grynasis pelnas, už šešių mėnesių laikotarpį, pasibaigusį 2022 m. birželio 30 d. – 4 335 tūkst. Eur grynasis nuostolis.

Išlaidos, susijusios su draudimo veikla

	2023-01-01 - 2023-06-30		2022-01-01 - 2022-06-30	
	Grupė	Bankas	Grupė (koreguota)	Bankas
<i>Draudimo sutarčių įsipareigojimų pokyčio dalis, atspindinti turto (kai investavimo rizika tenka draudėjui) investavimo rezultata*</i>	(2 487)	-	4 335	-
<i>Likusių draudimo sutarčių įsipareigojimų pokyčiai ir kitos draudimo veiklos išlaidos</i>	(1 559)	-	(1 089)	-
Viso išlaidų, susijusių su draudimo veikla	(4 046)	-	3 246	-

*Draudimo bendrovės turto (kai investavimo rizika tenka draudėjui) investavimo rezultato, apskaityto kituose pelno (nuostolių) ataskaitos straipsniuose, išskaidymas:

	2023-01-01 - 2023-06-30		2022-01-01 - 2022-06-30	
	Grupė	Bankas	Grupė (koreguota)	Bankas
<i>Palūkanų ir kitos panašios pajamos</i>	2	-	-	-
<i>Grynasis pelnas (nuostoliai) iš operacijų vertybiniais popieriais</i>	2 485	-	(4 438)	-
<i>Grynasis pelnas (nuostoliai) iš operacijų užsienio valiuta</i>	-	-	103	-
Iš viso	2 487	-	(4 335)	-

12 PASTABA

SANDORIAI SU SUSIJUSIOMIS ŠALIMIS

Banko susijusiomis šalimis yra laikomos:

- Banko stebėtojų tarybos ir valdybos nariai (jie taip pat yra pagrindiniai Grupės valdymo sprendimus priimančios asmenys), artimųjų šeimos nariai bei įmonės, kurios yra kontroliuojamos, bendrai kontroliuojamos minėtų susijusių šalių;
- Banko patronuojamosios įmonės;
- Banko akcininkai, turintys daugiau kaip 20 proc. Banko akcijų arba sudarantys bendrai veikiančių akcininkų grupę, kuri turi daugiau kaip 20 % balsavimo teisių, todėl vertinami kaip turintys reikšmingą įtaką Grupei.

Per 2023 ir 2022 metus vykdant įprastinę veiklą buvo sudarytas tam tikras skaičius sandorių su susijusiomis šalimis. Šie sandoriai apima atsiskaitymus, paskolas, skolos vertybinius popierius, indėlius ir operacijas užsienio valiuta. Pagal vietinių teisės aktų reikalavimus, apie sudarytus reikšmingus sandorius su susijusiais asmenimis informacija skelbiama Banko interneto puslapyje (www.sb.lt) > Apie banką > Informacija > Pranešimai apie sandorius su susijusiais asmenimis).

12 PASTABA SANDORIAI SU SUSIJUSIOMIS ŠALIMIS (TĘSINYS)

Banko susijusioms šalims, išskyrus patronuojamąsias įmones, išduotų paskolų ir iš jų priimtų indėlių likučiai pateikti toliau:

	2023-06-30		2022-12-31	
	Indėlių likučiai	Paskolų likučiai (įskaitant nebalansą)	Indėlių likučiai	Paskolų likučiai (įskaitant nebalansą)
<i>Tarybos, Valdybos nariai</i>	483	302	508	26
<i>Kitos susijusios šalys (išskyrus Banko patronuojamąsias įmones)</i>	999	9 384	142	61
Iš viso	1 482	9 686	650	87

2023 m. birželio 30 d. Banko individualių vertės sumažėjimo atidėjinių likučiai, susiję su paskolomis susijusioms šalims, išskyrus patronuojamąsias įmones, sudarė 15 tūkst. Eur (2022 m. gruodžio 31 d. – 0 tūkst. Eur).

Banko vadovų darbo užmokesčio sąnaudos:

Banko atlygio politika nustato, kad valdymo organų nariams yra mokamas fiksuotas ir kintamas metinis atlygis. Kintamo atlygio fondas formuojamas priklausomai nuo Banko veiklos rezultatų, atsižvelgiant į esamas ir būsimas rizikas. Per šešis mėnesius, pasibaigusius 2023 m. birželio 30 d., fiksuoto ir kintamo atlygio suma (išmokyti pinigais ir Banko akcijomis suma) Banko valdybos nariams sudarė 1 350 tūkst. Eur (2022 m. birželio 30 d.: 1 973 tūkst. Eur).

Sandoriai su patronuojamomis įmonėmis:

Toliau pateikti Banko sandorių su patronuojamosiomis įmonėmis balanso likučiai:

	2023-06-30		2022-12-31	
	Indėlių likučiai	Paskolų likučiai (įskaitant nebalansą)	Indėlių likučiai	Paskolų likučiai (įskaitant nebalansą)
<i>Ne finansinės institucijos</i>	52	44 395	5 069	44 500
<i>Finansinės institucijos</i>	8 811	225 437	1 119	187 350
	8 863	269 832	6 188	231 850

Banko sandorių su patronuojamosiomis įmonėmis balanso likučiai:

	2023-06-30	2022-12-31
Turtas		(koreguota)
<i>Paskolos</i>	232 681	179 148
<i>Kitas turtas</i>	-	-
<i>Banko investicija į patronuojamąsias įmones</i>	25 703	34 007
Įsipareigojimai ir akcininkų nuosavybė		
<i>Indėliai</i>	8 863	6 188
<i>Kiti įsipareigojimai</i>	-	-

Pajamos ir išlaidos iš Banko sandorių su patronuojamosiomis įmonėmis:

	2023-01-01 – 2023-06-30	2022-01-01 – 2022-06-30
Pajamos		(koreguota)
<i>Palūkanos</i>	4 401	1 665
<i>Komisinių pajamos</i>	1 040	454
<i>Pajamos iš operacijų užsienio valiuta</i>	-	-
<i>Investicijų į patronuojamąsias įmones, apskaitomų taikant nuosavybės metodą, pelno arba nuostolių dalis</i>	2 370	4 755
<i>Kitos pajamos</i>	189	164
Sąnaudos		
<i>Palūkanos</i>	(16)	(9)
<i>Veiklos sąnaudos</i>	17	-
<i>Paskolų (vertės sumažėjimas) / vertės sumažėjimo atstatymas</i>	15	(106)
<i>Investicijų į patronuojamąsias įmones (vertės sumažėjimas) / vertės sumažėjimo atstatymas</i>	-	-

2023 m. birželio 30 d. Banko individualių vertės sumažėjimo atidėjinių likučiai, susiję su paskolomis patronuojamosioms įmonėms, sudarė 256 tūkst. Eur (2022 m. gruodžio 31 d. – 271 tūkst. Eur).

13 PASTABA LIKVIDUMO IR OPERACINĖ RIZIKOS

Likvidumo rizika

Likvidumo rizika - tai rizika, kad Bankas nesugebės laiku įvykdyti finansinių įsipareigojimų arba nesugebės gauti finansinių išteklių per trumpą laikotarpį, paimdamas paskolą ar parduodamas turta.

Likvidumo rizikos valdymo procesas

Likvidumo rizikos valdymas priklauso nuo Banko sugebėjimo padengti finansinių išteklių trūkumą skolinantis iš rinkos bei nuo pačios rinkos likvidumo. Likvidumo rizikos valdymą reglamentuoja Likvidumo rizikos valdymo tvarka, kurią patvirtino Banko valdyba. Šioje tvarkoje išskirtas trumpalaikio ir ilgalaikio likvidumo rizikos valdymas. Einamojo likvidumo valdymas grindžiamas įeinančių ir išėinančių pinigų srautų kontrole. Ilgalaikis likvidumas valdomas limitų sistema.

Covid-19 epideminės situacijos metu nėra pastebėta Banko likvidumo padėties blogėjimo.

Toliau esančiose lentelėse pateiktas turtas ir įsipareigojimai pagal jų likusius sutartyse numatytus terminus. Tačiau kai kurių turto ir įsipareigojimų rūšių tikrieji terminai gali būti ilgesni, nes, pavyzdžiui, dalis paskolų ir indėlių pratęsimi ir dėl šios priežasties nutolsta trumpalaikių paskolų bei indėlių iki pareikalavimo realieji sugražinimo terminai.

Grupės turto ir nuosavybės struktūra pagal terminus 2023 m. birželio 30 d.:

	Kiekvienu poreikiamu	Iki 1 mėn.	1-3 mėn.	3-6 mėn.	6-12 mėn.	1-3 metai	Virš 3 metų	Nenustatyti terminai	Iš viso
<i>Iš viso turto</i>	231 586	271 417	141 202	196 053	549 584	1 171 420	1 558 489	90 746	4 210 497
<i>Iš viso įsipareigojimų ir akcininkų nuosavybės</i>	1 724 331	73 585	136 274	241 296	561 858	857 286	105 918	509 949	4 210 497
<i>Grynoji likvidumo spraga</i>	(1 492 745)	197 832	4 928	(45 243)	(12 274)	314 134	1 452 571	(419 203)	-

Grupės turto ir nuosavybės struktūra pagal terminus 2022 m. gruodžio 31 d.:

	Kiekvienu poreikiamu	Iki 1 mėn.	1-3 mėn.	3-6 mėn.	6-12 mėn.	1-3 metai	Virš 3 metų	Nenustatyti terminai	Iš viso
<i>Iš viso turto (koreguota)</i>	384 989	66 841	125 136	339 293	328 261	1 232 280	1 628 496	77,346	4,182,642
<i>Iš viso įsipareigojimų ir akcininkų nuosavybės (koreguota)</i>	1 920 883	101 132	180 183	312 743	329 869	801 214	96 811	439,807	4,182,642
<i>Grynoji likvidumo spraga</i>	(1 535 894)	(34 291)	(55 047)	26 550	(1 608)	431 066	1 531 685	(362 461)	-

Banko turto ir nuosavybės struktūra pagal terminus 2023 m. birželio 30 d.:

	Kiekvienu poreikiamu	Iki 1 mėn.	1-3 mėn.	3-6 mėn.	6-12 mėn.	1-3 metai	Virš 3 metų	Nenustatyti terminai	Iš viso
<i>Iš viso turto</i>	230 448	262 958	128 032	175 528	732 505	1 083 660	1 485 571	68 502	4 167 204
<i>Iš viso įsipareigojimų ir akcininkų nuosavybės</i>	1 723 795	65 771	135 882	244 758	562 248	856 689	105 619	472 442	4 167 204
<i>Grynoji likvidumo spraga</i>	(1 493 347)	197 187	(7 850)	(69 230)	170 257	226 971	1 379 952	(403 940)	-

13 PASTABA LIKVIDUMO IR OPERACINĖ RIZIKOS (TĘSINYS)

Banko turto ir nuosavybės struktūra pagal terminus 2022 m. gruodžio 31 d.:

	Kiekvienu poreikavimu	Iki 1 mėn.	1-3 mėn.	3-6 mėn.	6-12 mėn.	1-3 metai	Virš 3 metų	Nenustatyti terminai	Iš viso
Iš viso turto (koreguota)	383 749	59 231	284 777	321 057	300 353	1 158 883	1 568 370	67 616	4 144 036
Iš viso įsipareigojimų ir akcininkų nuosavybės (koreguota)	1 925 706	93 833	179 885	312 514	327 040	798 457	61 251	445 350	4 144 036
Grynoji likvidumo spraga	(1 541 957)	(34 602)	104 892	8 543	(26 687)	360 426	1 507 119	(377 734)	-

Operacinė rizika

Operacinė rizika – tai rizika patirti nuostolių dėl netinkamų arba neįgyvendintų vidaus kontrolės procesų, darbuotojų klaidų ir (ar) neteisėtų veiksmų bei informacinių sistemų veiklos sutrikimų arba dėl išorės įvykių įtakos. Operacinė rizika, skirtingai nuo kitų rizikos rūšių (kreditų, rinkos, likvidumo), nėra prisiimama tikslingai, tikintis gauti naudos, ji atsiranda savaime vykdant Banko veiklą.

Šiais metais Rizikos kultūros stiprinimas – vienas iš prioritetų Banke. Tuo tikslu visiems Banko darbuotojams buvo parengti e-mokymai Operacinės rizikos tema. Bankas toliau tobulina Banko ir Banko patronuojamų įmonių operacinės ir reputacijos rizikos valdymo bei įvykių registravimo sistemas. Šiais metais planuojamas Operacinės rizikos įvykių registro iš Administracinės informacinės sistemos (AIS) perkėlimas į Paslaugų banką.

2022 metų pabaigoje atnaujinta Užsakomųjų paslaugų pirkimų tvarka. Ypatingas dėmesys skirtas Užsakomųjų paslaugų pirkimo ir paslaugų stebėsenos procesams tobulinti Banke. Šiais metais suorganizuotas pristatymas Banko darbuotojams Užsakomųjų paslaugų valdymo tema.

2023 m. atnaujinta Banko Veiklos tęstinumo organizavimo tvarka, apibrėžtas proceso koordinavimas Banko grupės mastu Veiklos tęstinumo planavimo ir valdymo srityje. Šiuo metu vyksta pasirengimas kompleksiniam Veiklos tęstinumo planų testavimui, kuris numatytas dar šiais metais.

2022 m. kovo mėn. Banke įsteigta ir šiuo metu veikia Darbo grupė, kuri periodiškai stebi bei vertina Bankui kylančias rizikas dėl Rusijos karinių veiksmų Ukrainoje.

14 PASTABA FINANSINIS TURTAS IR ĮSIPAREIGOJIMAI, VERTINAMI TIKRĄJA VERTE

Tikrųjų verčių nustatymo hierarchija priklauso nuo įvestinių duomenų nustatymo tipo:

- Pirmasis lygis – identiško Grupės turimam turto ir įsipareigojimų kotiruojamos kainos (nekoreguotos) stebimos aktyvioje rinkoje ar viešos kainos kotiruotės;
- Antrasis lygis – įvestiniai duomenys, kurie nėra kotiruojamos kainos, įtrauktos į pirmojo lygio vertinimą. Šie duomenys arba yra tiesiogiai stebimi rinkoje, arba netiesiogiai (t. y. išvestiniai duomenys);
- Trečiasis lygis – įvestiniai duomenys nėra paremti tiesiogiai rinkoje stebima informacija.

Grupės tikrosios vertės nustatymo procesas, lyginant su aprašytu 2022 m. finansinėje atskaitomybėje, per šešių mėnesių laikotarpį, pasibaigusį 2023 m. birželio 30 d., reikšmingai nesikeitė, finansinio turto ir įsipareigojimų tikrosios vertės nustatymui naudojami 2022 m. finansinėje atskaitomybėje aprašyti metodai ir modeliai, kuriems taikytos analogiškos aprašytoms prielaidos.

14 PASTABA

FINANSINIS TURTAS IR ĮSIPAREIGOJIMAI, VERTINAMI TIKRĄJA VERTE (TĘSINYS)

Finansinio turto ir finansinių įsipareigojimų vertinimas remiantis tikrosios vertės hierarchija

	2023-06-30		2022-12-31	
	Grupė	Bankas	Grupė (koreguota)	Bankas
PIRMASIS LYGIS				
Prekybos knygos vertybiniai popieriai	12 136	9 847	11 966	9 381
Investiciniai vertybiniai popieriai, vertinami tikrąja verte	69 566	69 566	83 623	83 623
Iš viso I vertinimo lygio finansinio turto	81 702	79 413	95 589	93 004
ANTRASIS LYGIS				
Išvestinės finansinės priemonės - turtas	389	389	897	897
Išvestinės finansinės priemonės - įsipareigojimai	(579)	(579)	(7 152)	(7 152)
TREČIASIS LYGIS				
Prekybos knygos vertybiniai popieriai	51 775	19 174	46 335	17 906
Investiciniai vertybiniai popieriai, vertinami tikrąja verte	5 577	5 577	6 602	6 602
Iš viso III vertinimo lygio finansinio turto	57 352	24 751	52 937	24 508

Taisant techninę klaidą dėl netinkamo priskyrimo tikrosios vertės hierarchijos lygiams buvo koreguojami palyginamieji 2022 m. Grupės skaičiai perkeliant 28 429 tūkst. Eur vertės prekybos knygos vertybinių popierių iš pirmojo tikrosios vertės hierarchijos lygio į trečiąjį.

2023 m. ir 2022 m. kitų reikšmingų perkėlimų tarp hierarchijos lygių nebuvo.

III vertinimo lygio instrumentų tikrosios vertės pokyčių analizė:

Grupė	Prekybos knygos vertybiniai popieriai		Investiciniai vertybiniai popieriai, vertinami tikrąja verte	
	2023-01-01 - 2023-06-30	2022-01-01 - 2022-06-30	2023-01-01 - 2023-06-30	2022-01-01 - 2022-06-30
	Likutis gruodžio 31 d. Apskaitos principų pasikeitimo įtaka	46 335	33 115	6 602
Likutis sausio 1 d.	46 335	33 115	6 602	4 573
Įsigijimai	15 810	33 040	-	31
Pardavimai / išpirkimas / pripažinimo nutraukimas	(10 194)	(18 690)	(837)	(91)
Pokytis dėl sukauptų / išmokėtų palūkanų	43	119	23	-
Tikrosios vertės pokytis	(219)	(22)	(211)	173
Likutis birželio 30 d.	51 775	47 562	5 577	4 686

Bankas	Prekybos knygos vertybiniai popieriai		Investiciniai vertybiniai popieriai, vertinami tikrąja verte	
	2023-01-01 - 2023-06-30	2022-01-01 - 2022-06-30	2023-01-01 - 2023-06-30	2022-01-01 - 2022-06-30
	Likutis gruodžio 31 d. Apskaitos principų pasikeitimo įtaka	17 906	6 946	6 602
Likutis sausio 1 d.	17 906	6 946	6 602	4 536
Įsigijimai	10 655	29 886	-	31
Pardavimai / išpirkimas / pripažinimo nutraukimas	(9 423)	(16 739)	(837)	(54)
Pokytis dėl sukauptų / išmokėtų palūkanų	259	276	23	-
Tikrosios vertės pokytis	(223)	(59)	(211)	173
Likutis birželio 30 d.	19 174	20 310	5 577	4 686

	2023-01-01 – 2023-06-30		2022-01-01 – 2022-06-30	
	Grupė	Bankas	Grupė	Bankas
Bendras rezultatas iš finansinių priemonių, vertinamų III lygiu, įtrauktas į pelno (nuostolių) ataskaitą	(430)	(434)	114	114

Investicinių vertybinių popierių, vertinamų amortizuota savikaina, tikroji vertė:

Tikroji Grupės vertybinių popierių, vertinamų amortizuota savikaina, vertė yra pagrįsta rinkos kainomis arba brokerių/dilerių kotiruotėmis – t. y. naudotas tikrosios vertės vertinimo metodas atitinka tikrosios vertės hierarchijos 1 lygį.

	2023-06-30		2022-12-31	
	Balansinė vertė	Tikroji vertė	Balansinė vertė	Tikroji vertė
Investiciniai vertybiniai popieriai, vertinami amortizuota savikaina	804 446	762 708	969 022	914 070

15 PASTABA
INFORMACIJA APIE SEGMENTUS

Verslo segmentai

Grupės pagrindinių verslo segmentų pagrindiniai rodikliai, įtraukti į šešių mėnesių laikotarpio, pasibaigusio 2023 m. birželio 30 d. pelno (nuostolių) ataskaitą ir 2023 m. birželio 30 d. finansinės padėties ataskaitą, apibendrinti toliau.

	Tradicinė bankininkystė ir skolinimas	Nepagrindinė			Eliminavimai	Iš viso
		lždas	bankinė veikla	Kita veikla		
<i>Vidinės</i>	(313)	-	(5)	14	304	-
<i>Išorinės</i>	72 644	2 266	392	165	-	75 467
Grynosios palūkanų pajamos	72 331	2 266	387	179	304	75 467
<i>Vidinės</i>	449	-	-	28	(477)	-
<i>Išorinės</i>	9 671	-	-	(66)	-	9 605
Grynosios paslaugų ir komisinių pajamos	10 120	-	-	(38)	(477)	9 605
<i>Vidinės</i>	136	-	(5)	42	(173)	-
<i>Išorinės</i>	82 315	2 266	392	99	-	85 072
Grynosios palūkanų, paslaugų ir komisinių pajamos	82 451	2 266	387	141	(173)	85 072
<i>Vidinės</i>	(116)	-	-	(94)	210	-
<i>Išorinės</i>	(25 408)	(2 470)	-	(4 532)	-	(32 410)
Veiklos sąnaudos	(25 524)	(2 470)	-	(4 626)	210	(32 410)
<i>Amortizacija</i>	(614)	(68)	-	(14)	-	(696)
<i>Nusidėvėjimas</i>	(1 699)	(182)	-	(35)	-	(1 916)
<i>Vidinės</i>	-	-	-	-	-	-
<i>Išorinės</i>	(4 941)	-	(428)	30	-	(5 339)
Vertės sumažėjimas	(4 941)	-	(428)	30	-	(5 339)
<i>Vidinės</i>	2 081	-	478	(2)	(2 557)	-
<i>Išorinės</i>	4 871	330	(91)	4 975	-	10 085
Kitos grynosios pajamos	6 952	330	387	4 973	(2 557)	10 085
Segmento tęsiamos veiklos pelnas prieš apmokestinimą	56 625	(124)	346	469	(2 520)	54 796
<i>Pelno mokesčio sąnaudos</i>	(12 244)	(1 094)	-	-	-	(13 338)
Segmento tęsiamos veiklos pelnas po apmokestinimo	44 381	(1 218)	346	469	(2 520)	41 458
<i>Segmento nutraukiamos veiklos pelnas (nuostoliai), po mokesčių</i>	-	-	-	-	-	-
Segmento grynas pelnas	44 381	(1 218)	346	469	(2 520)	41 458
<i>Pelnas, priskirtinas nekontroliuojančiai daliai</i>	-	-	-	-	-	-
<i>Pelnas, priskirtinas Banko akcininkams</i>	44 381	(1 218)	346	469	(2 520)	41 458
<i>Iš viso segmento turto</i>	3 065 171	1 335 475	5 164	57 450	(252 763)	4 210 497
<i>Iš viso segmento įsipareigojimų</i>	2 740 590	1 184 070	4 579	40 090	(228 273)	3 741 056
Grynasis segmento turtas (akcininkų nuosavybė)	324 581	151 405	585	17 360	(24 490)	469 441

15 PASTABA
INFORMACIJA APIE SEGMENTUS (TĘSINYS)

Grupės pagrindinių verslo segmentų pagrindiniai rodikliai (koreguoti), įtraukti į šešių mėnesių laikotarpio, pasibaigusio 2022 m. birželio 30 d. pelno (nuostolių) ataskaitą ir 2022 m. birželio 30 d. finansinės padėties ataskaitą, apibendrinti toliau.

	Tradicinė bankininkystė ir skolinimas	Nepagrindinė lždas	Nepagrindinė bankinė veikla	Kita veikla	Eliminavimai	Iš viso
Vidinės	(383)	-	(9)	4	388	-
Išorinės	43 305	2 770	913	193	-	47 181
Grynosios palūkanų pajamos	42 922	2 770	904	197	388	47 181
Vidinės	377	-	-	16	(393)	-
Išorinės	9 217	-	-	(96)	-	9 121
Grynosios paslaugų ir komisinių pajamos	9 594	-	-	(80)	(393)	9 121
Vidinės	(6)	-	(9)	20	(5)	-
Išorinės	52 522	2 770	913	97	-	56 302
Grynosios palūkanų, paslaugų ir komisinių pajamos	52 516	2 770	904	117	(5)	56 302
Vidinės	(98)	-	-	(53)	151	-
Išorinės	(16 680)	(1 935)	-	(749)	-	(19 364)
Veiklos sąnaudos	(16 778)	(1 935)	-	(802)	151	(19 364)
Amortizacija	(510)	(67)	-	(44)	-	(621)
Nusidėvėjimas	(1 336)	(141)	-	(106)	-	(1 583)
Vidinės	-	-	-	(1)	1	-
Išorinės	(2 389)	-	67	425	-	(1 897)
Vertės sumažėjimas	(2 389)	-	67	424	1	(1 897)
Vidinės	2 259	-	377	3	(2 639)	-
Išorinės	3 394	(25)	1 115	805	-	5 289
Kitos grynosios pajamos	5 653	(25)	1 492	808	(2 639)	5 289
Segmento tęsiamos veiklos pelnas prieš apmokestinimą	37 156	602	2 463	397	(2 492)	38 126
Pelno mokesčio sąnaudos	(5 802)	(579)	-	3	-	(6 378)
Segmento tęsiamos veiklos pelnas po apmokestinimo	31 354	23	2 463	400	(2 492)	31 748
Segmento nutraukiamos veiklos pelnas (nuostoliai), po mokesčių	-	-	-	-	-	-
Segmento grynas pelnas	31 354	23	2 463	400	(2 492)	31 748
Pelnas, priskirtinas nekontroliuojančiai daliai	-	-	-	-	-	-
Pelnas, priskirtinas Banko akcininkams	31 354	23	2 463	400	(2 492)	31 748
Iš viso segmento turto	2 556 113	1 519 968	4 952	54 161	(184 134)	3 951 060
Iš viso segmento įsipareigojimų	2 294 358	1 358 862	4 427	39 962	(156 887)	3 540 722
Grynasis segmento turtas (akcininkų nuosavybė)	261 755	161 106	525	14 199	(27 247)	410 338

16 PASTABA

ATRINKTA INFORMACIJA APIE FINANSINĘ GRUPĘ

Vadovaujantis vietiniais įstatymais, Bankas privalo atskleisti tam tikrą informaciją apie Finansinę grupę. Bankas 2023 m. birželio 30 d. turėjo šias patronuojamąsias įmones, konsoliduojamas priežiūriniais tikslais (Bankas kartu su šiomis patronuojamosiomis įmonėmis sudarė Finansinę grupę, visi Finansinę grupę sudarantys ūkio subjektai veikia Lietuvoje):

1. UAB „Šiaulių banko lizingas“ (finansinė nuoma (lizingas) ir nuoma),
2. UAB „SB turto fondas“ (nekilnojamojo turto valdymo veikla),
3. UAB „SB lizingas“ (vartotojiškas finansavimas),
4. UAB „SB Asset Management“ (investicijų valdymo veikla).

Bankas 2022 m. gruodžio 31 d. turėjo šias patronuojamąsias įmones, konsoliduojamas priežiūriniais tikslais (Bankas kartu su šiomis patronuojamosiomis įmonėmis sudarė Finansinę grupę, visi Finansinę grupę sudarantys ūkio subjektai veikia Lietuvoje):

1. UAB „Šiaulių banko lizingas“ (finansinė nuoma (lizingas) ir nuoma),
2. UAB „Šiaulių banko investicijų valdymas“ (investicijų valdymo veikla),
3. UAB „SB turto fondas“ (nekilnojamojo turto valdymo veikla),
4. UAB „SB lizingas“ (vartotojiškas finansavimas).

Sudarant Finansinės grupės finansines ataskaitas, į Finansinę grupę neįeinančios Banko patronuojamosios įmonės nėra konsoliduotos pagal 10 TFAS reikalavimus ir konsoliduotame Finansinės grupės balanse pateiktos kaip investicijos į patronuojamąsias įmones, apskaitomos nuosavybės metodu, taip pat kaip ir Banko balanse. Toksai pateikimas atitinka priežiūros tikslais Banko teikiamas atskaitomybes, sudaromas pagal Europos parlamento ir tarybos reglamentą (ES) Nr. 575/2013 (CRR).

Sutrumpinta Finansinės grupės finansinės padėties ataskaita

	2023-06-30	2022-12-31
TURTAS		(koreguota)
<i>Pinigai ir pinigų ekvivalentai</i>	419 684	383 834
<i>Prekybos knygos vertybiniai popieriai</i>	29 021	27 287
<i>Gautinos sumos iš kitų bankų</i>	2 741	2 733
<i>Išvestinės finansinės priemonės</i>	389	897
<i>Klientams suteiktos paskolos</i>	2 515 632	2 391 629
<i>Finansinės nuomos gautinos sumos</i>	272 280	242 448
<i>Investiciniai vertybiniai popieriai, vertinami tikrąja verte</i>	78 520	90 225
<i>Investiciniai vertybiniai popieriai, vertinami amortizuota savikaina</i>	791 990	956 332
<i>Investicijos į patronuojamąsias ir asocijuotas įmones</i>	14 836	14 398
<i>Nematerialusis turtas</i>	7 021	6 450
<i>Ilgalaikis materialusis turtas</i>	15 061	15 777
<i>Investicinis turtas</i>	1 009	1 827
<i>Ataskaitinio laikotarpio pelno mokesčio permoka</i>	4 927	6
<i>Atidėtojo pelno mokesčio turtas</i>	3 652	5 657
<i>Kitas turtas</i>	16 478	9 705
Iš viso turto:	4 173 241	4 149 205
ĮSIPAREIGOJIMAI		
<i>Įsiskolinimai kitiems bankams ir finansų institucijoms</i>	553 535	685 480
<i>Išvestinės finansinės priemonės</i>	579	7 152
<i>Klientams mokėtinos sumos</i>	2 856 534	2 785 489
<i>Specialieji ir skolinimo fondai</i>	17 460	14 184
<i>Išleisti skolos vertybiniai popieriai</i>	224 834	171 231
<i>Ataskaitinių metų pelno mokesčio įsipareigojimai</i>	11 577	4 336
<i>Atidėto pelno mokesčio įsipareigojimai</i>	1 423	1 463
<i>Kiti įsipareigojimai</i>	36 513	34 266
Iš viso įsipareigojimų:	3 702 455	3 703 601
NUOSAVYBĖ		
<i>Akcinis kapitalas</i>	174 211	174 211
<i>Akcijų priedai</i>	3 428	3 428
<i>Savos akcijos (-)</i>	-	-
<i>Atsargos kapitalas</i>	756	756
<i>Privalomasis rezervas</i>	47 682	36 990
<i>Rezervas savoms akcijoms įsigyti</i>	20 000	20 000
<i>Finansinių priemonių perkainojimo rezervas</i>	(7 786)	(8 111)
<i>Kita akcininkų nuosavybė</i>	1 607	2 287
<i>Nepaskirstytas pelnas</i>	230 888	216 043
<i>Nekontroliuojanti dalis</i>	-	-
Iš viso nuosavybės:	470 786	445 604
Iš viso įsipareigojimų ir akcininkų nuosavybės:	4 173 241	4 149 205

16 PASTABA
ATRINKTA INFORMACIJA APIE FINANSINĘ GRUPĘ (TĘSINYS)

Sutrumpinta Finansinės grupės pelno (nuostolių) ataskaita

	už šešių mėn. laikotarpį, pasibaigusi	
	2023-06-30	2022-06-30 (koreguota)
<i>Palūkanų pajamos, pripažintos taikant faktinių palūkanų metodą</i>	87 001	47 365
<i>Kitos panašios pajamos</i>	9 454	5 383
<i>Palūkanų ir kitos panašios išlaidos</i>	(21 111)	(5 734)
Grynosios palūkanų pajamos	75 344	47 014
<i>Paslaugų ir komisinių pajamos</i>	13 364	12 821
<i>Paslaugų ir komisinių išlaidos</i>	(3 693)	(3 627)
Grynosios paslaugų ir komisinių pajamos	9 671	9 194
<i>Grynasis pelnas iš prekybinės veiklos</i>	3 952	4 015
<i>Grynasis pelnas (nuostoliai) iš finansinio turto vertės pripažinimo nutraukimo</i>	319	477
<i>Grynasis pelnas (nuostoliai) už parduotą materialųjį turtą</i>	721	254
<i>Pajamos, susijusios su draudimo veikla</i>	-	-
<i>Kitos veiklos pajamos</i>	256	1 333
<i>Darbo užmokesčio ir susijusios sąnaudos</i>	(16 639)	(13 894)
<i>Nusidėvėjimo ir amortizacijos sąnaudos</i>	(2 583)	(2 177)
<i>Išlaidos, susijusios su draudimo veikla</i>	-	-
<i>Kitos veiklos sąnaudos</i>	(11 346)	(8 447)
Veiklos pelnas prieš vertės sumažėjimą	59 695	37 769
<i>Paskolų ir kito turto vertės sumažėjimo nuostoliai</i>	(5 328)	(1 898)
<i>Investicijų į patrunuojamąsias įmones vertės sumažėjimo nuostoliai</i>	-	-
<i>Investicijų į patrunuojamąsias įmones, apskaitomų taikant nuosavybės metodą, pelno arba nuostolių dalis</i>	427	2 257
Pelnas prieš pelno mokestį	54 794	38 128
<i>Pelno mokesčio sąnaudos</i>	(13 338)	(6 378)
Tęsiamos veiklos pelnas	41 456	31 750
<i>Nutraukiamos veiklos pelnas (nuostoliai), po mokesčių</i>	-	-
Grynasis pelnas	41 456	31 750
Grynasis pelnas priskirtinas:		
<i>Banko akcininkams</i>	41 456	31 750
<i>iš tęsiamos veiklos</i>	41 456	31 750
<i>iš nutraukiamos veiklos</i>	-	-
<i>Nekontroliuojančiais daliais</i>	-	-

Sutrumpinta Finansinės grupės bendrųjų pajamų ataskaita

	už šešių mėn. laikotarpį, pasibaigusi	
	2023-06-30	2022-06-30 (koreguota)
Grynasis pelnas	41 456	31 750
Kitos bendrosios pajamos (nuostoliai):		
<i>Straipsniai, kurie vėliau gali būti perklasifikuojami į pelną (nuostolius):</i>		
<i>Finansinio turto perkainojimo pelnas (nuostoliai)</i>	406	(6 670)
<i>Atidėtasis pelno mokestis, susijęs su finansinio turto perkainojimu</i>	(81)	1 334
Kitos bendrosios pajamos, atėmus atidėtąjį pelno mokestį	325	(5 336)
Bendrųjų pajamų iš viso	41 781	26 414
Bendrosios pajamos priskirtinos:		
<i>Banko akcininkams</i>	41 781	26 414
<i>Nekontroliuojančiais daliais</i>	-	-
	41 781	26 414

17 PASTABA ĮSIPAREIGOJIMAI, SUSIJĘ SU DRAUDIMO VEIKLA

Draudimo sutarčių įsipareigojimai

Banko patrunuojamoji įmonė GD UAB „SB draudimas“ užsiima gyvybės draudimo veikla. Draudimo sutarčių įsipareigojimai 2023 m. birželio 30 d. ir 2022 m. gruodžio 31 d. ir jų pokyčiai per tada pasibaigusius laikotarpius pateikti lentelėje žemiau:

	Būsimų pinigų srautų dabartinės vertės įvertis	Rizikos koregavimas pagal nefinansinę riziką	Sutartinė paslaugos marža	Finansinių įsipareigojimų, kai investavimo rizika tenka draudėjui	Iš viso
Bendra suma:					
2022 m. sausio 1 d. (koreguota)	28 606	2 949	4 139	6 068	41 762
Pokytis per laikotarpį	(6 705)	(680)	346	135	(6 904)
2022 m. gruodžio 31 d. (koreguota)	21 901	2 269	4 485	6 203	34 858
Pokytis per laikotarpį	1 825	197	436	1 294	3 752
2023 m. birželio 30 d.	23 726	2 466	4 921	7 497	38 610
Perdraudikų dalis:					
2022 m. sausio 1 d.	1	-	-	-	1
Pokytis per laikotarpį	(1)	-	-	-	(1)
2022 m. gruodžio 31 d.	-	-	-	-	-
Pokytis per laikotarpį	102	-	(2)	-	100
2023 m. birželio 30 d.	102	-	(2)	-	100
Grynoji vertė					
2022 m. gruodžio 31 d.	21 901	2 269	4 485	6 203	34 858
2023 m. birželio 30 d.	23 828	2 466	4 919	7 497	38 710

18 PASTABA POATASKAITINIAI ĮVYKIAI

Po ataskaitinio laikotarpio pabaigos nebuvo reikšmingų įvykių, kurie turėtų įtakos šioms finansinėms ataskaitoms.

PAPILDOMA INFORMACIJA

už šešių mėnesių laikotarpį, pasibaigusį 2023 m. birželio 30 d.

AB Šiaulių banko (toliau – Bankas) papildoma informacija, parengta už laikotarpį nuo 2023 m. sausio 1 d. iki 2023 m. birželio 30 d.

Dokumente pateiktų alternatyvių veiklos rodiklių aprašymas pateiktas Banko svetainėje:

[Titulinis](#) > [Banko investuotojams](#) > [Finansinė informacija](#) > [Alternatyvūs veiklos rodikliai](#)

VEIKLOS REZULTATAI

- Šiaulių banko grupė per pirmąjį pusmetį uždirbo 41,6 mln. eurų neaudituito grynojo pelno
- Išlieka aukštas įmonių ir gyventojų poreikis finansavimui, paskolų portfelis padidėjo virš 150 mln. eurų ir siekia 2,8 mlrd. eurų
- Sparčiai auga tiek investavimo, tiek taupymo produktų poreikis - terminuotų indėlių portfelis išaugo daugiau nei 30 proc. iki 1,22 mlrd. eurų
- „Moody's“ pagerino Šiaulių banko reitingą iki istoriškai aukščiausio - Baa1
- Išleista 50 mln. eurų subordinuotų obligacijų emisija padės tolimesniam tvariam ir efektyviam Grupės augimui
- Per pirmąjį pusmetį Banko akcininkų skaičius padidėjo daugiau nei 1,2 tūkst. ir pasiekė beveik 20 tūkst.

„Rinkose pagrindinį dėmesį vis dar išlaiko centriniai bankai ir besikeičianti palūkanų aplinka, tačiau finansavimo poreikis išlieka aukštas tiek verslo, tiek privačių klientų segmente. Taip pat palankios palūkanų normos skatina gyventojus rinkis terminuotuosius indėlius bei aktyviau ieškoti taupymo ir investavimų sprendimų. Siekiame išlaikyti įgytą temą ir planuojame, kad artimiausiu metu daugiausiai dėmesio skirsime Banko strategijos peržiūrai bei sandorio su INVL įgyvendinimui. Tikime, kad kartu galime sukurti dar daugiau vertės tiek investuotojams, tiek klientams“ - sakė Šiaulių banko administracijos vadovas Vytautas Sinius.

Pagrindinių veiklos rodiklių apžvalga

Šiaulių banko grupė per pirmąjį šių metų pusmetį uždirbo 41,6 mln. eurų neaudituito grynojo pelno (40 proc. daugiau nei prieš metus, kai pelnas siekė 29,5 mln. eurų). Antrojo ketvirčio pelnas buvo 22,3 mln. eurų ir, palyginti su 18,1 mln. eurų pelnu prieš metus, padidėjo 24 proc.

Pirmąjį pusmetį sparčiai augo pagrindinės veiklos pajamos, lyginant su 2022 m. atitinkamu periodu - grynosios palūkanų pajamos augo 60 proc. ir siekė 75,5 mln. eurų, grynosios paslaugų ir komisinių pajamos augo 6 proc. ir sudarė 9,6 mln. eurų.

Banko grupė per antrąjį ketvirtį suformavo 2,6 mln. eurų atidėjinių, o nuo metų pradžios 5,3 mln. eurų. Reikšmingą įtaką atidėjinių formavimui darė atnaujintas individualių pozicijų rizikos įvertinimas. Pusmečio pabaigoje paskolų portfelio rizikos kaštų rodiklis (CoR) siekia 0,4 proc. ir atitinka planuotą lygį (praėjusių metų atitinkamo periodo rodiklis sudarė 0,2 proc.).

Banko grupės išlaidų ir pajamų santykis (eliminavus „SB draudimo“ klientų portfelio įtaką) pusmečio pabaigoje siekė 35,1 proc. (praėjusių metų atitinkamo periodo - 43,4 proc.), o nuosavo kapitalo grąža – 19,4 proc. (praėjusių metų – 14,7 proc.). Kapitalo ir likvidumo būklė toliau išlieka tvari, o riziką ribojantys normatyvai vykdomi su didele atsarga.

Verslo segmentu apžvalga

Verslo ir privačių klientų finansavimas

Nepaisant toliau vyraujančios neapibrėžtos aplinkos bei negerėjančios makroekonominės aplinkos Lietuvoje bei pagrindinėse eksporto rinkose, iš klientų ir toliau jaučiama stiprų finansavimo poreikį. Per pusmetį pasirašyta virš 740 mln. eurų vertės naujų kreditavimo sutarčių, t. y. beveik 9 proc. daugiau nei per praėjusių metų atitinkamą laikotarpį. Banko grupės bendras paskolų ir išperkamosios nuomos portfelis per ketvirtį augo 4 proc. (100 mln. eurų), o nuo metų pradžios 6 proc. (157 mln. eurų) ir pasiekė 2,8 mlrd. eurų.

Verslo finansavimo paskolų pasirašyta beveik 15 proc. daugiau nei per praėjusių metų pirmąjį pusmetį - už 438 mln. eurų. Per ketvirtį verslo finansavimo portfelis augo 3 proc. (40 mln. eurų), o nuo metų pradžios 5 proc. (63 mln. eurų) iki 1,45 mlrd. eurų.

Nors naujų paskolų paraiškų kiekis vis dar išlieka aukštas, pirmąjį šių metų pusmetį vyravo būsto finansavimo pardavimų apimčių mažėjimas, kuris matomas ir visoje rinkoje. Bendrai per pusmetį pasirašyta sutarčių už 96 mln. eurų sutarčių (21 proc. mažiau nei 2022 I psm.). Būsto paskolų portfelis per ketvirtį augo 5 proc. (36 mln. eurų), o nuo metų pradžios 10 proc. (68 mln. eurų) ir pasiekė 732 mln. eurų.

Vartojimo finansavimo rinkoje išlieka aukštos konkurencijos aplinka, tačiau aktyvi ir pastebima reklama, teikiamų paslaugų prieinamumas bei patrauklumas leido reikšmingas didinti verslo apimtis. Vartojimo finansavimo paskolų pasirašyta beveik 24 proc. daugiau nei per praėjusių metų pirmąjį pusmetį - už 112 mln. eurų. Per ketvirtį vartojimo finansavimo portfelis augo 10 proc. (25 mln. eurų), o nuo metų pradžios 17 proc. (40 mln. eurų) iki 269 mln. eurų.

Gyventojų poreikis energetiškai efektyvių projektų finansavimuisi išlieka itin aukštas. Vien per antrąjį ketvirtį „SB modernizavimo fondas“ pasirašė 80 daugiabučių atnaujinimo sutarčių už 57 mln. eurų, o nuo veiklos pradžios jau finansuoti 325 projektai, kurių vertė 218 mln. eurų. Klientai ir toliau aktyviai domisi žalia būsto kredito sąlygomis, todėl jaučiamas ir šių paskolų paklausos augimas.

Kasdienė bankininkystė

Klientų skaičius ir jų aktyvumas nuolat didėja, kaip ir jų naudojimas siūlomais naujais sprendimais – auga nuotoliniu būdu identifiкуotų ar Banko klientais tapusių skaičius, auga nuolat atnaujinamų elektroninių kanalų vartotojų skaičius.

Banko paslaugomis per antrąjį ketvirtį pradėjo naudotis 8,5 tūkst. naujų privačių ir verslo klientų, o nuo metų pradžios daugiau nei 16 tūkst. Auga aktyvių klientų skaičius, o užsisakiusių stabilias komisinių pajamas generuojančius paslaugų planus skaičius išliko panašus ir siekia 190 tūkst.

Vartojimui išliekiant aukštame lygyje stebimas aukštas kredito kortelių poreikis, kurių skaičius išaugo 9 proc. per ketvirtį bei 35 proc. per metus (iki 33 tūkst.), bendras išduotų mokėjimų kortelių skaičius sumažėjo iki 175 tūkst. kortelių.

Taupymas ir investavimas

Sparčiai auga tiek investavimo, tiek taupymo produktų poreikis - terminuotų indėlių portfelis nuo metų pradžios išaugo daugiau nei 30 proc. iki 1,22 mlrd. eurų. Indėlių palūkanos – viena svarbiausių priežasčių, skatinančių susidomėjimą Banko terminuotaisiais indėliais. Bendras klientų indėlių portfelis Banke siekia beveik 2,9 mlrd. eurų. Atsižvelgiant į klientų poreikius taupyti savarankiškai, Bankas pasiūlė naują taupymo ir investavimo ateičiai priemonę – III pakopos pensijų fondus.

Aukštos infliacijos aplinka klientus toliau skatina sukauptas santaupas nukreipti ir į Banko investavimo produktus - klientų saugomų investicijų vertė Banke nuolat auga ir viršijo 1,7 mlrd. eurų, t. y. beveik dvigubai daugiau nei metų pradžioje.

Mažmeninių verslų sujungimo sandoris

Banko ir „Invalda INVL“ mažmeninių verslų sujungimo sandorio įgyvendinimas vyksta sklandžiai ir planuojama, kad bus užbaigtas iki metų pabaigos. Šiuo metu vyksta pasiruošiamieji darbai, siekiant užtikrinti geriausią darbuotojų, klientų ir investuotojų patirtį. Antrąjį ketvirtį pradėtas naujos Grupės 2024 - 2026 m. strategijos atnaujinimas, siekiant sukurti stiprų naujos kartos finansinių paslaugų teikėją.

Kiti svarbūs įvykiai

Birželio mėn. „Moody's“ pagerino Šiaulių banko reitingą iki Baa1, o ilgalaikių indėlių reitingų perspektyva patvirtino stabilia. Tai aukščiausias reitingo vertinimas banko istorijoje bei pasitikėjimą didinantis indikatorius tiek investuotojams, tiek klientams, patikintiems lėšas Bankui.

Antrąjį ketvirtį tarptautinėse finansų rinkose Bankas sėkmingai išplatino 50 mln. eurų vertės dešimties metų trukmės subordinuotų obligacijų emisiją, kuri sulaukė didesnio nei tikėtasi investuotojų dėmesio. Pritaikant lėšos padės augančiam Bankui išlaikyti skolinimo Lietuvos verslui apimtį, pasiekti efektyvią kapitalo struktūrą, tenkinti priežiūros institucijos reikalavimus bei išlaikyti dividendų politikos tęstinumą. Antrąjį šių metų pusmetį Bankas, kaip ir praėjusiais bei 2021 metais, sieks išplatinti obligacijų emisiją, siekiant tenkinti Bankui nustatytus MREL reikalavimus.

Gegužės mėn. lietuviško kapitalo įmonės („Invalda INVL“, „Tesonet Global“ ir „Willgrow“) padidino savo turimas Šiaulių banko akcijų dalis, įgyvendinus antrąjį sandorio įgyvendinimo etapą su Europos rekonstrukcijos ir plėtros banku (ERPB). Liko dar metai laiko užbaigti akcijų įsigijimo procesus, o šiai dienai iš 18 proc. ERPB parduodamų akcijų jau yra įvykę sandoriai dėl 12 proc. Bendrai per pirmąjį pusmetį Banko akcininkų skaičius padidėjo daugiau nei 1,2 tūkst. ir pasiekė beveik 20 tūkst.

DĖL IŠORINĖS APLINKOS VEIKSNIŲ

Bankas stebi įtemptą geopolitinę situaciją, siekiant tinkamai ir laiku įvertinti ir nustatyti galimą Rusijos invazijos į Ukrainą poveikį Banko veiklai ir portfelio kokybei dėl kylančių rizikų klientams. Situacijai vertinti Banke įsteigta speciali darbo grupė. Bankas veiktos Rusijoje, Baltarusijoje ar Ukrainoje nevykdo ir reikšmingų tiesioginių pozicijų šiose šalyse neturi. Bankas antrinę – t. y. Lietuvoje veikiančių klientų tiesioginio nemokumo dėl geopolitinės situacijos riziką vertina kaip žemą: didžiausi Banko klientai supranta kylančias grėsmes, nuo verslo santykių su Ukraina ir Rusija priklausančių klientų yra mažai, klientai turintys verslo santykius nurodytose šalyse mažina pajamų priklausomybę nuo verslo operacijų. Bankas, siekdamas laiku nustatyti galimą klientų rizikos padidėjimą, taiko Banko vidaus aktuose numatytas procedūras, fiksuoja klientams, kurie turi vidutinę ar didesnę priklausomybę nuo minėtų šalių per tiekimo ar pardavimo grandines arba akcininkų struktūrą išankstinio perspėjimo indikatorius (EWI) dėl geopolitinės situacijos įtakos ir, esant potencialiai reikšmingai rizikai, įtraukia klientą į stebėtinų klientų sąrašą, taiko šiems klientams sustiprintą stebėseną bei tvirtina rizikos mažinimo veiksmų planus. Didžiausi neapibrėžtumai ir potencialios neigiamos įtakos kyla dėl tretinių efektų – t. y. dėl Rusijos invazijos į Ukrainą įtakos bendrai ekonomikos būklei. Šiai įtakai vertinti Bankas pasitelkia scenarijų vertinimus, testavimą nepalankiomis sąlygomis. Šie vertinimai rodo, kad Banko kapitalo padėtis yra tvirta ir Bankas būtų pajėgus atlaikyti reikšmingus šokus, susijusius su ekonomikos pablogėjimais.

Padidintas stebėjimas taikomas ne tik kredito rizikai – stipriau stebima ir banko likvidumo būklė (išskyrus kelias dienas po invazijos pradžios vykusį padidintą grynųjų pinigų išėmimą, nebuvo stebima su invazija susijusių neigiamų tendencijų), padidintas dėmesys veiklos tęstinumui ir IT saugai (atnaujinti veiklos tęstinumo planai keliais papildomais scenarijais, nuolat stebima kibernetinio saugumo būklė, įdiegtos papildomos kibernetinės apsaugos priemonės, vykdomi priemonių ir planų testavimai). Taip pat dėl sparčiai besikeičiančios padėties ir įvedamų vis naujų sankcijų paketų, didelis dėmesys skiriamas klientų ir mokėjimų atitikimo sankcijoms procesams ir procedūroms, dėl ko atskirais atvejais gali pailgėti procesų trukmė.

Rusijos invazija į Ukrainą gali ir toliau prisidėti prie padidėjusio rinkos nepastovumo. Bankas neturi jokių tiesioginių investicijų (vertybinių popierių ar kitų finansinių priemonių) Rusijoje, Baltarusijoje ar Ukrainoje. Banko atviros šių šalių valiutos pozicijos nėra arba ji artima nuliui.

Bankas atidžiai stebi situaciją dėl kai kurių JAV ir Šveicarijos bankų problemų. Bankas neturi jokių tiesioginių pozicijų šiose kredito įstaigose, jokių reikšmingų antrinių ar tretinių efektų Banko veiklai taip pat nėra pastebima.

REITINGAI

2023 m. birželio 7 d. tarptautinė reitingų agentūra „Moody’s Investor Service“ padidino suteiktą Šiaulių banko ilgalaikių indėlių reitingą nuo Baa2 iki Baa1. Ilgalaikių indėlių reitingų perspektyva patvirtinta „stabili“. Tai aukščiausias reitingo vertinimas banko istorijoje. „Moody’s“ pranešime teigiama, kad pagrindinis veiksnys, lėmęs reitingų padidinimą, yra nuolatinis Šiaulių banko pagrindinių finansinių rodiklių stiprėjimas, gerėjantis pelningumas, stiprus kapitalizacijos ir pakankamas likvidumo lygis bei iki 3 proc. sumažėjęs probleminių paskolų ir bendrųjų paskolų santykis. „Moody’s“ vertinimu, nepaisant nepalankios makroekonominės situacijos, per ateinančius 12-18 mėnesių pagrindiniai Šiaulių banko finansiniai rezultatai išliks tvirti – bankas sugebės suvaldyti turto kokybės ir kapitalizacijos rodiklius, o likvidumas išliks stabilus.

„Moody’s“ taip pat padidino ilgalaikį sandorio šalies rizikos reitingą (Counterparty Risk Rating) nuo Baa1 iki A3. Ilgalaikis sandorio šalies rizikos vertinimas (CR Assessment) buvo padidintas nuo Baa1(cr) iki A3(cr). „Moody’s“ patvirtino Šiaulių banko trumpalaikių indėlių reitingą P-2 ir reitingo vertinimą P-2(cr). Taip pat buvo padidintas bazinis kredito vertinimas (Baseline Credit Assessment) nuo Ba1 iki Baa3.

VEIKLOS RIZIKĄ RIBOJANČIŲ NORMATYVŲ VYKDYMAS

Pajamoms augant sparčiau nei išlaidoms, išlaikomas aukštas veiklos efektyvumas. Kapitalo ir likvidumo būklė išlieka tvirta - riziką ribojantys normatyvai vykdomi su derama atsarga. 2023 m. birželio 30 d. duomenimis, Bankas laikėsi visų priežiūros institucijos nustatytų veiklos riziką ribojančių normatyvų.

	2019-12-31	2020-12-31	2021-12-31	2022-06-30	2022-12-31	2023-06-30
ROAA, %	2,1	1,5	1,6	1,5	1,6	2,0
ROAE, %	17,6	12,7	14,3	14,7	15,2	18,6
Išlaidų - pajamų santykis, %	42,5	42,7	44,1	39,9	42,9	36,8
Išlaidų - pajamų santykis (elim. SB draudimas klientų portfelio įtaką), %	40,8	42,9	42,8	43,4	43,2	35,1
Paskolų ir indėlių santykis, %	82,2	75,0	78,6	88,9	94,6	97,7

2023-03-31 galiojo Finansinei grupei 2023 m. vasario mėnesį nustatyti atnaujinti MREL reikalavimai (angl. minimum requirement for own funds and eligible liabilities – MREL requirements), kurie turės būti vykdomi nuo 2024 m. sausio 1 d.:

- Finansinė grupė turės vykdyti minimalų pertvarkomos įmonės nuosavų lėšų ir tinkamų įsipareigojimų reikalavimą, apibrėžtą kaip 21,49 % nuo pagal riziką įvertintų pozicijų (MREL-TREA) ir 7,16 % nuo sverto rodiklio pozicijų (MREL-LRE);
- Subordinuotos priemonės turės sudaryti 13,50 % nuo pagal riziką įvertintų pozicijų (subordinuotas MREL-TREA) ir 5,99 % nuo sverto rodiklio pozicijų (subordinuotas MREL-LRE).

Siekiant užtikrinti tiesinį nuosavų lėšų ir tinkamų įsipareigojimų augimą iki reikiamo lygio, Finansinei grupei buvo nustatyti tarpiniai tikslai. 2023 m. kovo 31 d. šie reikalavimai yra MREL-TREA 15,43 %, MREL-LRE 5,89 %, subordinuotas MREL-TREA 13,50 % ir subordinuotas MREL-LRE 5,79 %. MREL reikalavimų lygiai banko priežiūros institucijų yra peržiūrimi kiekvienais metais.

Finansinės grupės MREL reikalavimai apibendrinti lentelėje:

	2023-01-01 (tarpinis tikslas)	2024-01-01 (reikalavimas)
MREL-TREA	15,43 %	21,49 %
MREL-LRE	5,89 %	7,16 %
Subordinuotas MREL-TREA	13,50 %	13,50 %
Subordinuotas MREL-LRE	5,79 %	5,99 %

2022-11-29 AB Šiaulių bankas tarptautinėse finansų rinkose sėkmingai papildė 85 mln. eurų nominalia verte 2021 m. išleistą 4 metų trukmės emisiją. Iki papildymo šios emisijos dydis siekė 75 mln. eurų, dabar - 160 mln. eurų. Obligacijos išleistos su tikslu vykdyti būsimus banko priežiūros institucijų nustatytus MREL reikalavimus. Obligacijos listinguojamos Nasdaq Baltijos skolos vertybinių popierių sąrašė, ISIN kodas LT0000405771.

Duomenys apie rodiklius pateikiami ir Šiaulių banko svetainėje:

- apie veiklos pelningumo rodiklius:
[Titulinis > Banko investuotojams > Finansinė informacija > Pelningumo rodikliai](#)
- apie veiklos riziką ribojančius normatyvus:
[Titulinis > Banko investuotojams > Finansinė informacija > Veiklos riziką ribojantys normatyvai](#)
- alternatyvių veiklos rodiklių aprašymas:
[Titulinis > Banko investuotojams > Finansinė informacija > Alternatyvūs veiklos rodikliai](#)

ĮSTATINIS KAPITALAS, AKCININKAI

Banko įstatinis kapitalas 2023 m. birželio 30 d. buvo 174 210 616,27 eurų, jis padalintas į 600 726 263 paprastąsias vardines 0,29 euro nominalios vertės akcijas (ISIN LT0000102253 Nasdaq CSD Lietuvos filialas). Banko įstatai po paskutinio įstatinio kapitalo padidinimo papildomais įnašais įregistruoti Juridinių asmenų registre 2018 m. gruodžio 13 d. Banko įstatinis kapitalas per 2023 m. nebuvo didinamas.

Banko akcijų suteikiamos teisės nurodytos Banko įstatuose, pateikiamuose Banko interneto tinklalapyje:

[Titulinis > Apie mus > Svarbūs dokumentai](#)

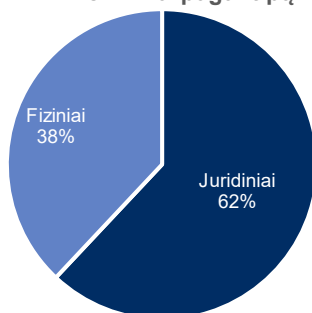
Įstatinio kapitalo kitimas:

	2014-06-03	2015-05-26	2015-09-14	2016-05-26	2017-06-06	2018-06-01	2018-12-13
<i>Kapitalas, EUR</i>	78 300 000	85 033 800	91 226 381,99	109 471 658,33	131 365 989,88	157 639 187,74	174 210 616,27

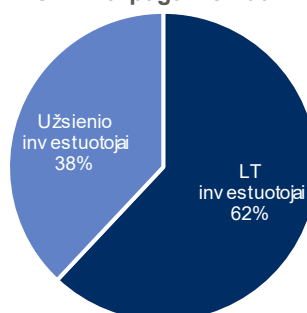
2023 m. birželio 30 d. Banko akcininkų skaičius buvo 19 737 (2022 m. birželio 30 d. – 17 857). Visos išleistos Banko akcijos suteikia akcijų turėtojams vienodas teises, numatytas Lietuvos Respublikos akcinių bendrovių įstatyme ir Banko įstatuose:

[Titulinis > Apie mus > Svarbūs dokumentai](#)

Akcininkai pagal tipą



Akcininkai pagal rezidavimą



Akcininkai, turinys daugiau kaip 5 % banko akcijų ir balsų 2023 m. birželio 30 d.:

	Nuosavybės teise turima įstatinio kapitalo dalis, %
<i>ERP, LEI kodas 549300HTGDOVDU60GK19</i>	14,000
<i>AB Invalda INV, įm.k. 121304349*</i>	9,999
<i>UAB Willgrow, įm.k. 302489393</i>	7,806
<i>Algirdas Butkus**</i>	5,411
<i>Gintaras Kateiva***</i>	5,395

*Vadovaujantis LR Vertybinių popierių įstatymu, akcininko balsai skaičiuojami kartu su kontroliuojamomis įmonėmis: INV LIFE UAB, įm.k. 305859887 – 3,91 %, UAB „INV Asset Management“, įm.k. 126263073 – 0,66 %

**Balsai skaičiuojami kartu su kontroliuojamomis įmonėmis: UAB Prekybos namai „AIVA“, įm.k., 144031190 – 2,00 %, UAB „Mintaka“, įm.k. 144725916 – 0,88 %

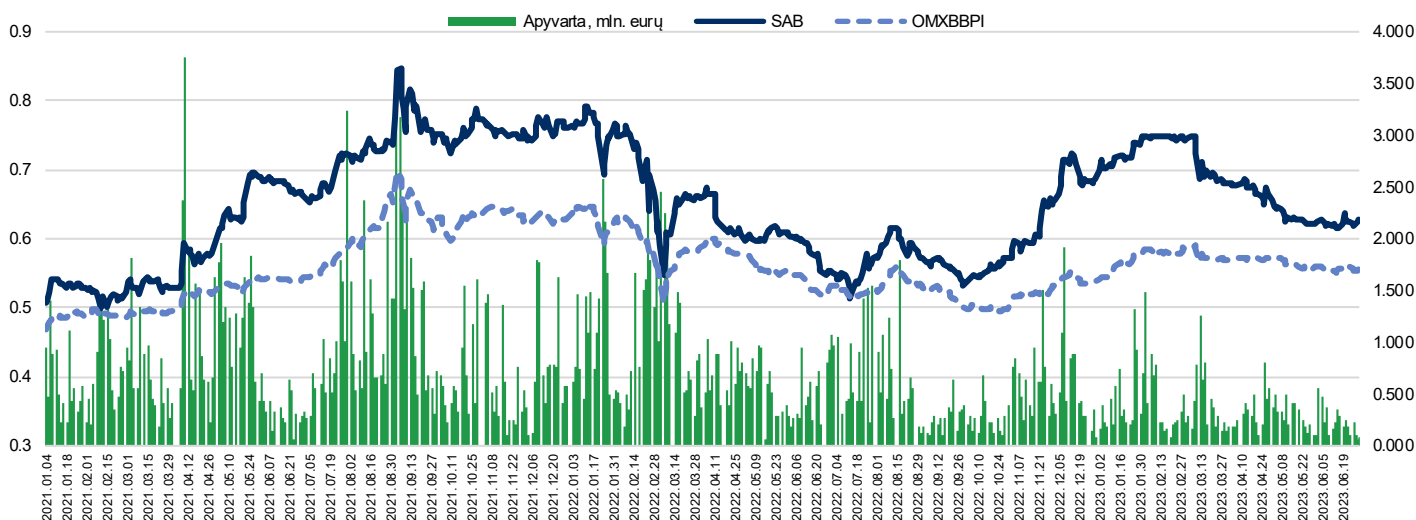
***Balsai skaičiuojami kartu su sutuoktinės turimais balsais

Informacija apie akcijas

	2019	2020	2021	2022-06-30	2022-12-31	2023-06-30
Kapitalizacija, mln. Eur	304,0	299,2	457,2	332,2	412,1	376,7
Apyvarta, mln. Eur	48,3	84,5	134,8	65,3	101,9	29,6
Akcijos kaina paskutinę prekybos sesijos dieną	0,506	0,498	0,761	0,553	0,686	0,627
Zemiausia akcijos kaina ataskaitiniu periodu	0,394	0,320	0,493	0,548	0,511	0,614
Aukščiausia akcijos kaina ataskaitiniu periodu	0,534	0,558	0,890	0,792	0,794	0,754
Vidutinė akcijos kaina ataskaitiniu periodu	0,473	0,442	0,663	0,657	0,624	0,683
Akcijos balansinė vertė	0,518	0,592	0,678	0,691	0,737	0,786
P/BV	1,0	0,8	1,1	0,8	0,9	0,8
P/E	5,9	7,0	8,3	5,6	6,5	7,8
Kapitalo padidėjimas iš nepaskirstyto pelno, %	-	-	-	-	-	-

*rodiklių aprašymas pateiktas Banko svetainėje: [Titulinis](#) > [Banko investuotojams](#) > [Finansinė informacija](#) > [Alternatyvūs veiklos rodikliai](#)

Banko akcijų kainos ir apyvartos dinamika 2021-2023 m.



Banko akcijos yra įtrauktos į prekybą reguliuojamoje rinkoje. Jomis prekiaujama Nasdaq Baltijos rinkoje, akcijos įtrauktos į Oficialųjį prekybos sąrašą. Sąraše yra visos Banko išleistos 600 726 263 paprastosios vardinės 0,29 euro nominalios vertės akcijos, bendrąją nominali vertė yra 174 210 616,27 euro.

Kaip vienos iš aktyviausiai prekiaujamų Baltijos rinkos akcijų, Banko akcijos yra įtrauktos į Nasdaq indeksus:

- OMX Baltic Benchmark (OMXBGGI, OMXBGGI, OMXBBCAPGI, OMXBBCAPPI) - Baltijos šalių akcijų lyginamąjį indeksą, kurį sudaro visų sektorių didžiausios kapitalizacijos ir likvidžiausių bendrovių akcijos, kuriomis prekiaujama Nasdaq Baltijos šalių vertybinių popierių biržose;
- OMX Baltic 10 (OMXB10) - Baltijos šalių akcijų prekybinį indeksą, kurį sudaro 10 likvidžiausių Baltijos šalių biržų prekybos sąrašuose esančių bendrovių akcijos;
- OMX Baltic (OMXBGI, OMXBPI) – Baltijos indeksą, kurį sudaro visų Baltijos šalių vertybinių popierių biržų Oficialiajame ir Papildomajame sąraše kotiruojamos bendrovės, išskyrus tas bendroves, kuriose vienas akcininkas valdo 90 proc. ir daugiau akcijų;
- OMX Vilnius (OMXVGI) – Vilniaus indeksą, kurį sudaro visos Vilniaus vertybinių popierių biržos Oficialiajame ir Papildomajame sąraše kotiruojamų bendrovių akcijos, išskyrus tas bendroves, kuriose vienas akcininkas valdo 90 proc. ir daugiau išleistų akcijų;
- OMX Baltic Financials (B30GI, B30PI) - Baltijos šalių finansų įstaigų indeksą;
- OMX Baltic Banks (B3010GI, B3010PI) - Baltijos šalių bankų indeksą.

Gražos indeksai (GI) parodo bendrąją į jį įtrauktų akcijų gražą, jie atspindi ne tik akcijų kainų pokyčius, bet ir mokamus dividendus, todėl šie indeksai laikomi išsamesne rinkos rezultatų vertinimo priemone nei kainos indeksai. Kainos indeksai (PI) atspindi tik į indeksą įtrauktų akcijų kainų pokyčius, neatsižvelgiant į dividendus. Riboto akcijų skaičiaus indeksus (CAP) sudarančių akcijų svoriui nustatyta didžiausia leistina riba, kurią viršijus į indeksą traukiamas akcijų skaičius sumažinamas iki leistinos ribos.

Be to, Banko išleistos akcijos įskaičiuojamos į indeksus *STOXX All Europe Total Market*, *STOXX EU Enlarged TMI*, *STOXX Eastern Europe 300*, *STOXX Eastern Europe 300 Banks*, *STOXX Eastern Europe Mid 100*, *STOXX Eastern Europe TMI*, *STOXX Eastern Europe TMI Small*, *STOXX Global Total Market*, *STOXX Lithuania Total Market*, *Bloomberg ESB Data Index*, *S&P Frontier BMI Index*, *MSCI Frontier and Emerging Markets Select Index* ir į kelis *FTSE Russell Frontier* indeksus.

SAVŲ AKCIJŲ ĮSIGIJIMAS

2023 m. birželio 30 d. duomenimis, Bankas neturėjo įsigytų savų akcijų.

SUTARTYS SU VERTYBINIŲ POPIERIŲ VIEŠOSIOS APYVARTOS TARPININKAIS

Sutarčių su viešosios apyvartos tarpininkais dėl Banko išleistų vertybinių popierių apskaitos, nėra sudaryta, šią apskaitą tvarko Banko Vertybinių popierių apskaitos departamentas. Taip pat nėra sudaryta Banko išleistų vertybinių popierių rinkos formavimo sutarčių. Pats Bankas, būdamas viešosios apyvartos tarpininkas, pagal sutartis su vertybinius popierius išleidusiomis įmonėmis, 2023 m. birželio 30 d. duomenimis, tvarkė daugiau kaip 750 įmonių išleistų vertybinių popierių apskaitą – apie 1000 emisijų (įskaičiuojant akcinių bendrovių ir uždarytų akcinių bendrovių akcijas, skolos vertybinius popierius, investicinių fondų vienetus). Bankas taip pat vykdo rinkos formavimą Nasdaq Baltijos rinkoje pagal rinkos formavimo programą ir pagal sutartis su emitentais. 2023 m. birželio 30 d. duomenimis, Bankas buvo 10 vertybinių popierių emisijų rinkos formuotojas.

INFORMACIJA APIE ŽALINGUS SANDORIUS

Ataskaitiniu laikotarpiu žalingų sandorių, neatitinkančių Banko tikslų, įprastų rinkos sąlygų, pažeidžiančių akcininkų ar kitų asmenų grupių interesus ir turėjusių ar ateityje galinčių turėti neigiamos įtakos Banko veiklai ar veiklos rezultatams, sudaryta nebuvo. Taip pat nebuvo sandorių, sudarytų esant interesų konfliktui tarp Banko vadovų, kontroliuojančių akcininkų ar kitų susijusių šalių pareigų Bankui bei jų privačių interesų ir (arba) pareigų.

DIVIDENDAI

2018 metais Stebėtojų tarybos buvo patvirtinta dividendų politika. Bankas, vykdydamas savo veiklą ir planuodamas kapitalo dydį, siekia užtikrinti akcininkams konkurencingą investicijų grąžą per dividendus ir augančią akcijų vertę. Bankas dividendus mokės esant dviem prielaidoms – kai išoriniai ir vidiniai kapitalo bei likvidumo reikalavimai bus tvariai vykdomi, o kapitalo lygis po dividendų išmokėjimo liks pakankamas vykdyti visus patvirtintus investicijų ir plėtros planus bei kitus kapitalo reikalaujančius veiksmus. Atsižvelgdamas į aukščiau paminėtus principus ir prielaidas, Bankas sieks ne mažiau kaip 25 procentus uždirbto metinio grupės pelno skirti dividendams.

2023 kovo 31 d. įvykęs visuotinis akcininkų susirinkimas priėmė sprendimą dėl Banko pelno paskirstymo. Pelno paskirstyme dividendams skirta 15,9 mln. Eur, kas sudaro 25 proc. 2022 metų grynojo pelno. Vienai paprastajai vardinei 0,29 euro nominalios vertės akcijai skirta 0,0265 euro dividendų.

Duomenys apie Banko mokėtus dividendus:

<i>Metai, už kuriuos paskiriami ir išmokami dividendai</i>	2018	2019	2020	2021	2022
<i>Procentas nuo nominaliosios vertės</i>	10,00	-	1,90	11,72	9,14
<i>Dividendų suma, tenkanti vienai akcijai, Eur</i>	0,029	-	0,0055	0,034	0,0265
<i>Dividendų suma, Eur</i>	17 421 064	-	3 303 994	20 424 693	15 919 246
<i>Dividendų pajamingumas, %</i>	6,2	-	1,1	4,5	3,9
<i>Dividendų ir Grupės grynojo pelno santykis, proc.</i>	33,0	-	7,7	37,0	25,0

Dokumente pateiktų alternatyvių veiklos rodiklių aprašymas pateiktas Banko svetainėje:

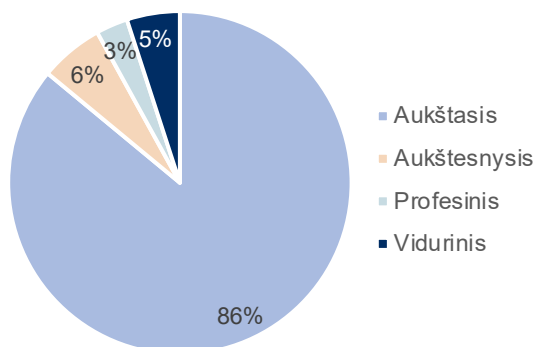
[Titulinis](#) > [Banko investuotojams](#) > [Finansinė informacija](#) > [Alternatyvūs veiklos rodikliai](#)

DARBUOTOJAI

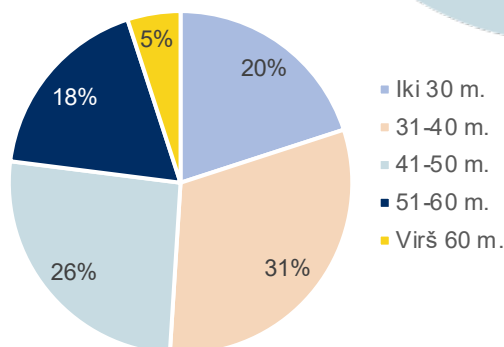
2023 m. birželio 30 d. Banke dirbo 857 darbuotojai, Grupėje – 950 darbuotojai (dirbančių pagal terminuotas ir neterminuotas darbo sutartis, įskaitant nėštumo gimdymo ir vaiko priežiūros atostogose esančius darbuotojus). 2022 m. birželio 30 d. Banke dirbo 810 darbuotojai, Grupėje – 905 darbuotojai.

2023 m. birželio 30 d. Grupėje dirbo 79,7 proc. moterų ir 20,3 proc. vyrų (2022 m. birželio 30 d. Grupėje dirbo 78,1 proc. moterų ir 21,9 proc. vyrų).

Darbuotojai pagal išsilavinimą



Darbuotojai pagal amžių



Banko ir Grupės darbuotojų vidutinis mėnesinis darbo užmokestis, neatskaičius mokesčių:

	Bankas				Grupė			
	Vadovaujantys darbuotojai		Kiti darbuotojai		Vadovaujantys darbuotojai		Kiti darbuotojai	
	Vidutinis darbuotojų skaičius	Vidutinis mėn. darbo užmokestis, EUR	Vidutinis darbuotojų skaičius	Vidutinis mėn. darbo užmokestis, EUR	Vidutinis darbuotojų skaičius	Vidutinis mėn. darbo užmokestis, EUR	Vidutinis darbuotojų skaičius	Vidutinis mėn. darbo užmokestis, EUR
2023 m. I pusm.	71	11 761	726	2 470	88	11 228	764	2 572

Informacija apie Banko ir dalies Grupės įmonių Nustatytųjų darbuotojų, kurių profesinė veikla turi reikšmingą poveikį Banko ir Grupės rizikos pobūdžiui, metinį kintamąjį atlygį, neatskaičius mokesčių:

	Bankas	Grupė
2022-12-31 likęs neišmokėtas atidėtas metinis kintamasis atlygis:		
- pinigais, tūkst. EUR	0.00	0.00
- akcijomis, tūkst. vnt.	5 650	6 509
2023 m. paskirtas metinis kintamasis atlygis už 2022 metus:		
- pinigais, tūkst. EUR	984	1 185
- akcijomis, tūkst. vnt.	1 403	1 701
2023 m. I pusmetį išmokėtas metinis kintamasis atlygis:		
- pinigais, tūkst. EUR	984	1 185
- akcijomis, tūkst. vnt.	2 165	2 491
2023-06-30 likęs neišmokėtas atidėtas metinis kintamasis atlygis:		
- pinigais, tūkst. EUR	0.00	0.00
- akcijomis, tūkst. vnt.	4 888	5 719

BANKE SUDARYTI KOMITETAI, JŲ VEIKLOS SRITYS

Banke sudarytų komitetų funkcijas, sudarymo ir veiklos tvarką nustato Lietuvos Respublikos ir Lietuvos banko teisės aktai bei atitinkamo komiteto nuostatai, patvirtinti Banko valdybos arba Banko stebėtojų tarybos.

BANKO STEBĖTOJŲ TARYBAI PAVALDŪS KOMITETAI:

Efektyviam stebėtojų tarybos funkcijų ir pareigų vykdymui Banke sudaromi nuolat veikiančios stebėtojų tarybos komitetai: (i) Rizikų komitetas; (ii) Audito komitetas; (iii) Skyrimo komitetas; (iv) Atlygio komitetas, kurių nariai skiriami stebėtojų tarybos sprendimu.

2023 m. birželio 30 d. duomenys apie komitetų narius:

Rizikos komitetas pataria Banko organams dėl bendros esamos ir būsimos Bankui priimtinos rizikos bei strategijos ir padeda prižiūrėti, kaip strategija įgyvendinama Banke, tikrina, ar siūlant Banko klientams įsipareigojimų ir turto kainas visiškai atsižvelgta į Banko verslo modelį bei rizikos valdymo strategiją, taip pat atlieka kitas jo nuostatuose nustatytas funkcijas.

	Vardas, pavardė	
Pirmininkas:	Miha Košak	Nepriklausomas Stebėtojų tarybos narys
Nariai:	Susan Gail Buyske	Nepriklausoma Stebėtojų tarybos narė
	Valdas Vitkauskas	Nepriklausomas Stebėtojų tarybos narys
	Ramunė Vilija Zabulienė	Nepriklausoma Stebėtojų tarybos narė

Audito komitetas sprendžia klausimus, susijusius su Banko vidaus kontrolės sistemos stiprinimu ir audito padalinio darbo gerinimu, užtikrina audito padalinio veiklos nepriklausomumą, koordinuoja audituojamų sričių paskirstymą tarp vidaus ir išorės auditorių, svarsto kitus klausimus, nustatytus priežiūros institucijos teisės aktuose ir audito komiteto nuostatuose. Vadovaujantis įstatymais bei priežiūros institucijos teisės aktais, Banko stebėtojų taryba sudaro ir kontroliuoja audito komiteto veiklą, nustato jo kompetenciją, veiklos tvarką, tvirtina komiteto nuostatus.

	Vardas, pavardė	
<i>Pirmininkas</i>	Ramunė Vilija Zabulienė	Nepriklausoma Stebėtojų tarybos narė
<i>Nariai:</i>	Valdas Vitkauskas	Nepriklausomas Stebėtojų tarybos narys
	Susan Gail Buyske	Nepriklausoma Stebėtojų tarybos narė

Skrymo komitetas siūlo kandidatus į laisvas Banko organų narių vietas ir rekomenduoja Banko organams arba susirinkimui juos svarstyti, vertina Banko organų narių įgūdžių, žinių ir patirties pusiausvyrą Banko organe, tinkamumą eiti pareigas, vertina koks turi būti Banko organuose nepakankamai atstovaujamos lyties narių siektinas skaičius, teikia su tuo susijusius pasiūlymus ir išvadas, vertina Banko organų struktūrą, dydį, sudėtį, veiklos rezultatus bei atlieka kitas jo nuostatuose nustatytas funkcijas.

	Vardas, pavardė	
<i>Pirmininkas</i>	Valdas Vitkauskas	Nepriklausomas Stebėtojų tarybos narys
<i>Nariai:</i>	Darius Šulnis	Stebėtojų tarybos narys
	Miha Košak	Nepriklausomas Stebėtojų tarybos narys

Atlygio komitetas vertina kintamojo atlygio politiką, praktiką ir paskatas, sukurtas siekiant valdyti Banko prisiimamą riziką, kapitalą ir likvidumą, prižiūri nepriklausomos kontrolės funkcijas, įskaitant rizikos valdymą ir atitikties kontrolę, vykdančių vadovų atlygį, rengia sprendimų dėl kintamojo atlygio projektus, konsultuoja Tarybą dėl atlygio politikos neutralumo lyčių atžvilgiu ir atlieka kitas jo nuostatuose nustatytas funkcijas.

	Vardas, pavardė	
<i>Pirmininkas</i>	Valdas Vitkauskas	Nepriklausomas Stebėtojų tarybos narys
<i>Nariai:</i>	Gintaras Kateiva	Stebėtojų tarybos narys
	Ramunė Vilija Zabulienė	Nepriklausoma Stebėtojų tarybos narė

BANKO VALDYBAI PAVALDŪS KOMITETAI:

2023 m. birželio 30 d. duomenys apie komitetų narius:

Paskolų komitetas vertina paskolų suteikimo medžiagą / dokumentus ir paskolų riziką, tvirtina / atmeta paskolos suteikimo sprendimus ir (arba) sąlygų pakeitimus, vykdo paskolų peržiūrą ir stebėseną, teikia pasiūlymus dėl paskolų teikimo, paskolų administravimo procedūrų tobulinimo ir atlieka kitas jo nuostatuose nustatytas funkcijas.

	Vardas, pavardė	Pareigos
<i>Pirmininkas</i>	Edas Mirijauskas	Kredito departamento direktorius
<i>Pavaduotojas</i>	Diana Leonavičienė	Regionų kreditavimo skyriaus vadovė
<i>Nariai:</i>	Mindaugas Rudys	Paslaugų vystymo tarnybos vadovas
	Algimantas Gaulia	Rizikų valdymo tarnybos vadovas
	Daiva Šorienė	Pardavimų ir rinkodaros tarnybos vadovė
	Ramūnas Dešukas	Specialiųjų aktyvų departamento direktorius
	Aurelija Geležinė	Teisės departamento direktorė

Rizikų valdymo komitetas vykdo funkcijas, susijusias su Banko patiriamų rizikų valdymo sistemos organizavimu, koordinavimu ir kontrole, nustato ir kontroliuoja rizikos matavimo rodiklius, atitinkančius Bankui priimtina rizikos apetitą, taip pat atlieka kitas jo nuostatuose numatytas funkcijas.

	Vardas, pavardė	Pareigos
<i>Pirmininkas</i>	Algimantas Gaulia	Rizikų valdymo tarnybos vadovas
<i>Pavaduotojas</i>	Dalia Udrienė	Rizikų departamento direktorė
<i>Nariai:</i>	Tomas Dautoras	Nefinansinių rizikų departamento direktorius
	Agnė Dukšienė	Teisės, atitikties ir prevencijos tarnybos vadovė
	Edas Mirijauskas	Kredito departamento direktorius
	Donatas Savickas	Finansų tarnybos vadovas
	Daiva Šorienė	Pardavimų ir rinkodaros tarnybos vadovė
	Denis Zubov	Kredito rizikos valdymo ir kontrolės departamento direktorius

BANKO VALDYMAS

Banko valdymo organai yra Banko visuotinis akcininkų susirinkimas, Banko stebėtojų taryba, Banko valdyba ir Banko administracijos vadovas (Banko vadovas).

2022 m. liepos 28 d. AB Šiaulių banko neeilinio visuotinio akcininkų susirinkimo sprendimu į Banko stebėtojų tarybą nariu išrinktas Mindaugas Raila, kuris pareigas pradėjo eiti 2023 m. sausio 18 d. gavus Banko priežiūros institucijos leidimą.

2022 m. liepos 28 d. AB Šiaulių banko neeilinio visuotinio akcininkų susirinkimo sprendimu į Banko stebėtojų tarybą išrinktas nepriklausomas narys Tomas Okmanas, kuris pareigas pradėjo eiti 2023 m. vasario 2 d. gavus Banko priežiūros institucijos leidimą.

Banko stebėtojų tarybos, kurios kadencija baigiasi 2024 m. eilinio visuotinio banko akcininkų susirinkimo dieną, sudėtis 2023-06-30:

Vardas, Pavardė	Pareigos Stebėtojų taryboje	Nuosavybės teise turima kapitalo dalis, proc. (2023-06-30)	Kartu su susijusiais asmenimis turima balsų dalis, proc. (2023-06-30)
<i>Valdas Vitkauskas</i>	Nepriklausomas narys nuo 2022-06-01	-	-
<i>Gintaras Kateiva</i>	Pirmininkas nuo 2022-08-05	-	-
<i>Ramunė Vilija Zabulienė</i>	Narys nuo 2008 m.	5,37	5,39*
<i>Darius Šulnis</i>	Nepriklausoma narė nuo 2012 m.	-	-
<i>Miha Košak</i>	Narys nuo 2016 m.	-	-
<i>Susan Gail Buyske</i>	Nepriklausomas narys nuo 2017 m.	-	-
<i>Mindaugas Raila</i>	Nepriklausoma narė nuo 2020 m.	-	-
<i>Tomas Okmanas</i>	Narys nuo 2023-01-18	-	7,81**
	Nepriklausomas narys nuo 2023-02-02	-	-

*Vadovaujantis LR Vertybinių popierių įstatymu, balsai skaičiuojami kartu su sutuoktinės turimais balsais

** Vadovaujantis LR Vertybinių popierių įstatymu, balsai skaičiuojami kartu su kontroliuojama įmone UAB Willgrow, įm.k. 302489393 – 7,81 %

2023 m. vasario 23 d. AB Šiaulių banko stebėtojų tarybos sprendimu į Banko valdybą išrinkta Agnė Duksienė, kuri pareigas pradėjo eiti 2023 m. gegužės 8 d. gavusi Banko priežiūros institucijos leidimą.

Banko valdyba, kurios kadencija baigiasi 2024 m. eilinio visuotinio banko akcininkų susirinkimo dieną, sudėtis 2023-06-30:

Vardas, Pavardė	Pareigos Banko valdyboje	Kitos einamos vadovaujamos pareigos Banke	Nuosavybės teise turima kapitalo dalis, proc. (2023-06-30)	Kartu su susijusiais asmenimis turima balsų dalis, proc. (2023-06-30)
<i>Vytautas Sinius</i>	Pirmininkas nuo 2022-08-19	Administracijos vadovas	0,29	0,29
<i>Donatas Savickas</i>	Pirmininko pavaduotojas nuo 1995 m.	Administracijos vadovo pavaduotojas, Finansų tarybos vadovas	0,14	0,14
<i>Daiva Šorienė</i>	Narė nuo 2005 m.	Administracijos vadovo pavaduotoja, Pardavimų ir rinkodaros tarybos vadovė	0,05	0,05
<i>Mindaugas Rudys</i>	Narys nuo 2020 m.	Paslaugų vystymo tarybos vadovas	0,07	0,07
<i>Algimantas Gaulia</i>	Narys nuo 2021 m.	Rizikų valdymo tarybos vadovas	0,01	0,01
<i>Agnė Duksienė</i>	Narė nuo 2023-05-08	Teisės, atitikties ir prevencijos tarybos vadovė	-	-

BANKO ĮMONIŲ GRUPĖ

	Veiklos pobūdis	Registravimo data	Įmonės kodas	Adresas	Tel.	el. Paštas, interneto svetainė
<i>AB Šiaulių bankas</i>	komercinė bankininkystė	1992-02-04	112025254	Tilžės g. 149, LT-76348 Šiauliai	(8 41) 595 607	info@sb.lt , www.sb.lt

Tiesiogiai Banko valdomos patrunuojamosios įmonės

<i>UAB „SB lizingas“</i>	finansinė nuoma, vartojimo kreditai	1997-07-14	234995490	Laisvės al. 80, LT-44249 Kaunas	(8 37) 407 200	info@sbl.lt , www.sblizingas.lt
<i>UAB „Šiaulių banko lizingas“*</i>	finansinė nuoma (lizingas) ir veiklos nuoma	1999-08-16	145569548	Vilniaus g. 167, LT-76352 Šiauliai	(8 41) 598 010, (8 5) 272 3015	lizingas@sb.lt , www.sb.lt
<i>UAB „SB turto fondas“</i>	nekilnojamojo turto valdymas	2002-08-13	145855439	Vilniaus g. 167, LT-76352 Šiauliai	(8 41) 525 322	turtofondas@sb.lt , www.sbp.lt
<i>Gyvybės draudimo UAB „SB draudimas“</i>	gyvybės draudimas	2000-08-31	110081788	Laisvės pr. 3, LT-04215 Vilnius	(8 5) 236 2723	info@sbdraudimas.lt , www.sbdraudimas.lt
<i>UAB „SB modernizavimo fondas“**</i>	daugiabučių namų renovacijos finansavimas	2022-04-05	306057616	Tilžės g. 149, LT-76348 Šiauliai	(8 41) 595 607	sbfondas@sb.lt
<i>UAB SB Asset Management</i>	fondų valdymas	2023-02-07	306241274	Gynėjų g. 14, LT-01109 Vilnius	(8 41) 595 607	https://info@sbam.lt

*likvidavimo procese

**nekonsoliduojama pagal 10-ojo TFAS nuostatas

KITA INFORMACIJA, VIEŠAI SKELBTA INFORMACIJA IR SVARBIAUSI ĮVYKIAI

Pranešimus apie viešai neatskleistą informaciją Bankas savo įstatuose ir LR norminiuose aktuose nustatyta tvarka skelbia Centrinėje reglamentuojamos informacijos bazėje ir Banko interneto svetainės skiltyje:

[Titulinis > Banko investuotojams > Pranešimai apie esminius įvykius.](#)

Kiti svarbūs įvykiai skelbiami Banko interneto svetainėje:

[Titulinis > Apie mus > Naujienos.](#)

Administracijos vadovas

2023-08-28



Vytautas Sinius

ATSAKINGŲ ASMENŲ PATVIRTINIMAS

Mes, AB Šiaulių banko administracijos vadovas Vytautas Sinius ir finansų tarnybos vadovas Donatas Savickas, patvirtiname, kad, mūsų žiniomis, 2023 m. šešių mėnesių finansinės ataskaitos sudarytos pagal taikomus apskaitos standartus, atitinka tikrovę ir teisingai parodo AB Šiaulių banko ir bendrą konsoliduotų įmonių turtą, įsipareigojimus, finansinę būklę, veiklos rezultatai ir pinigų srautus.

Administracijos vadovas

Finansų tarnybos vadovas

2023-08-28



Vytautas Sinius



Donatas Savickas