



AUGA GROUP, AB

Konsoliduotos tarpinės
finansinės ataskaitos už
12 mėn. laikotarpį, pasibaigusį
2021 m. gruodžio 31 d.
(neauditauta)

TURINYS

I. BENDRA INFORMACIJA APIE EMITENTĄ.....	2
II. VADOVYBĖS KOMENTARAS.....	4
III. FINANSINĖS ATASKAITOS.....	14
Konsoliduotas balansas.....	14
Konsoliduota pelno (nuostolių) ir kitų bendrųjų pajamų ataskaita	15
Nuosavo kapitalo pokyčių ataskaita.....	16
Konsoliduota pinigų srautų ataskaita	17
IV. AIŠKINAMASIS RAŠTAS.....	18
1. Rengimo pagrindas.....	18
2. Emitento įstatinis kapitalas ir rezervai.....	19
3. Grupės struktūra.....	21
4. Ilgalais materialusis turtas.....	25
5. Biologinis turtas.....	26
6. Atsargos.....	26
7. Gautinos sumos ir išankstiniai apmokėjimai	26
8. Finansiniai įsipareigojimai.....	27
9. Nuoma.....	27
10. Veiklos segmentų rezultatų apžvalga.....	28
11. Veiklos sąnaudos.....	30
12. Kitos pajamos.....	30
13. Kitos veiklos pelnas (nuostolis).....	30
14. Finansinės sąnaudos.....	31
15. Esminiai įvykiai per 2021 m. sausio – gruodžio mėn.....	31
V. ATSAKINGŲ ASMENŲ PATVIRTINIMAS.....	33



I. BENDRA INFORMACIJA APIE EMITENTĄ

1.1. Ataskaitinis laikotarpis, už kurį parengta ataskaita

Ataskaita parengta už 12 mėnesių laikotarpį, pasibaigusį 2021 m. gruodžio 31 d.

1.2. Pagrindiniai duomenys apie emitentą

Emitento pavadinimas:	AUGA group, AB (toliau – AUGA group, AB arba „Bendrovė“)
Įstatinis kapitalas:	65 950 713,08 eurų
Buveinės adresas:	Konstitucijos pr. 21C, Quadrum North, LT-08130, Vilnius, Lietuva
Telefonas:	+370 5 233 53 40
Faksas:	+370 5 233 53 45
Elektroninis paštas:	info@auga.lt
Interneto tinklapis:	www.auga.lt
Teisinė - organizacinė forma:	Akcinė bendrovė
Įregistravimo data ir vieta:	2003 m. birželio 25 d., Vilnius
Juridinio asmens kodas:	126264360
Juridinių asmenų registro tvarkytoja:	Valstybės įmonė Registrų centras

1.3. Grupės pagrindinės veiklos pobūdis

Veiklos sritis:	Ekologinis žemės ūkis
Pagrindiniai veiklos segmentai:	Žemės ūkio kultūrų auginimas ir pardavimas, pieno gamyba ir pardavimas, grybų auginimas ir pardavimas, galutiniams vartotojams skirtų produktų pakuotėse gamyba ir pardavimas.

1.4. Grupės struktūra

Konsoliduotą Grupę (toliau – Grupė) 2021 m. gruodžio 31 d. sudaro Bendrovė ir 127 dukterinės įmonės (2020 m. gruodžio 31 d. – 137 įmonės). Su detalio Grupės struktūra susipažinkite finansinių ataskaitų 3 pastaboje.

1.5. Sutartys su vertybinių popierių viešosios apyvartos tarpininkais

Bendrovė yra pasirašiusi sutartį su FMĮ UAB „Orion Securities“ (A. Tumėno g. 4, B korpusas, LT-01109 Vilnius) dėl akcininkų sąskaitų tvarkymo.

1.6. Duomenys apie prekybą emitento vertybiniais popieriais organizuotose rinkose

Bendrovės akcijos yra įtrauktos į NASDAQ Vilnius vertybinių popierių biržos Oficialųjį prekybos sąrašą (santrumpa: AUG1L).

Akcijų tipas	Akcijų skaičius	Akcijos nominalioji vertė (EUR)	Įstatinis kapitalas iš viso (EUR)	Emisijos kodas ISIN
Paprastosios vardinės akcijos	227 416 252	0,29	65 950 713,08	LT0000127466

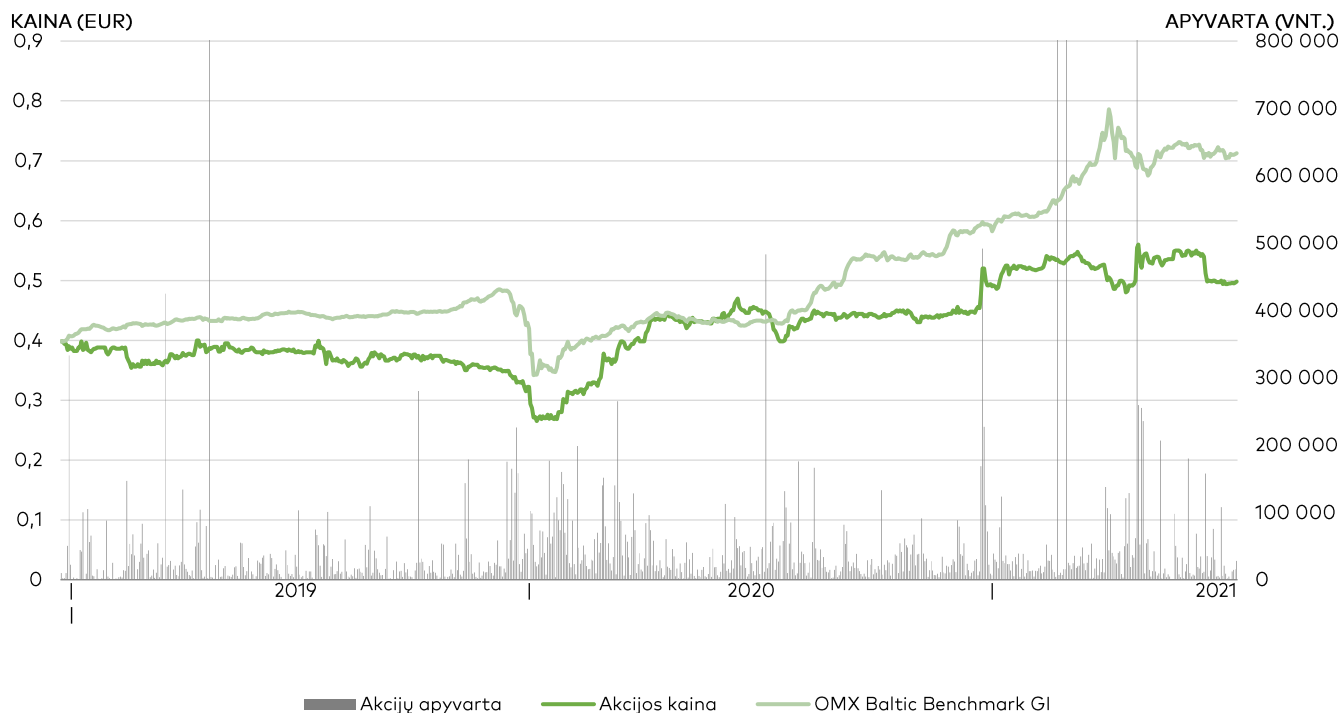
Bendrovės akcijomis taip pat buvo prekiaujama Varšuvos vertybinių popierių biržoje (toliau – WSE). 2021 m. gruodžio 6 d. Bendrovė pateikė prašymą Lenkijos finansų priežiūros institucijai dėl Bendrovės akcijų išbraukimo iš prekybos WSE. Prašymas pateiktas atsižvelgiant į tai, kad buvo įgyvendintas oficialus siūlymas, kuriuo siekiama išbraukti Bendrovės akcijas iš prekybos WSE ir priimtas reikiamas Bendrovės visuotinio akcininkų susirinkimo sprendimas. Bendrovė informuos apie tai, nuo kurios datos Bendrovės akcijos bus išbrauktos iš prekybos WSE.



Informacija apie Bendrovės akcijų prekybą NASDAQ Vilniaus vertybinių popierių biržoje:

Ataskaitinis periodas	Kaina, EUR					Bendra apyvarta	
	Vidurkis	Atidarymo	Didž.	Maž.	Pask. sesijos	Vnt.	EUR
2021 I-IV ketvirčiai	0,503	0,444	0,560	0,426	0,498	19 565 724	9 833 736

AUGA group, AB akcijų apyvarta, akcijos kainos ir Baltijos šalių akcijų lyginamojo indekso pokytis nuo 2019 m. sausio 1 d. iki 2021 m. gruodžio 31 d.



Šaltinis: NASDAQ Vilnius vertybinių popierių birža

1.7. Informacija apie nefinansinę atskaitomybę

Bendrovė nerengia tarpinės nefinansinės atskaitomybės. Bendrovės 2020 m. Tvarumo ataskaita yra pateikiama Bendrovės konsoliduotame metiniame pranešime už 2020 m. gruodžio 31 d. pasibaigusius metus.

1.8. Svarbūs įvykiai, įvykę po ataskaitinių finansinių metų pabaigos

Svarbūs įvykiai, įvykę po ataskaitinių finansinių metų pabaigos, aprašyti Bendrovės konsoliduotosiose finansinėse ataskaitose už periodą, pasibaigusį 2021 m. gruodžio 31 d. Daugiau informacijos 15 pastaboje.



II. VADOVYBĖS KOMENTARAS

2.1. Bendri rezultatai

Grupės pardavimo pajamos per keturis ketvirčius 2021 m. siekė 71,78 mln. Eur ir buvo 14 proc. mažesnės, lyginant su tuo pačiu laikotarpiu ankstesniais metais, kai pardavimo pajamos buvo 83,07 mln. Eur.

Per dvylika 2021 m. mėnesių bendrasis Grupės pelnas pasiekė 3,92 mln. Eur, žymėdamas 75 proc. mažėjimą, lyginant su praėjusiais metais (15,77 mln. Eur). Ataskaitiniu laikotarpiu Grupė patyrė 14,03 mln. Eur nuostolio, kai tuo pačiu metu pernai grynasis pelnas buvo 1,79 mln. Eur.

2021 m. Grupės EBITDA siekė 9,06 mln. Eur ir buvo 56 proc. mažesnė nei ankstesniais metais, kai šis rodiklis siekė 20,83 mln. Eur.

Besikeičiančios klimato sąlygos ir stichiniai karščiai sezono metu lėmė iššūkius gamyboje 2021 m. Tai turėjo įtakos bendriems metiniams rezultatams, kaip tai jau atsispindėjo ir 9 mėn. ataskaitoje. Didesnį grynąjį nuostolį nei skelbtą už trijų ketvirčių laikotarpį didelė dalimi lėmė atlikti papildomi atidėjimai ir atsargų perskaičiavimas, tačiau atidėjimai neturėjo įtakos EBITDA rodikliui.

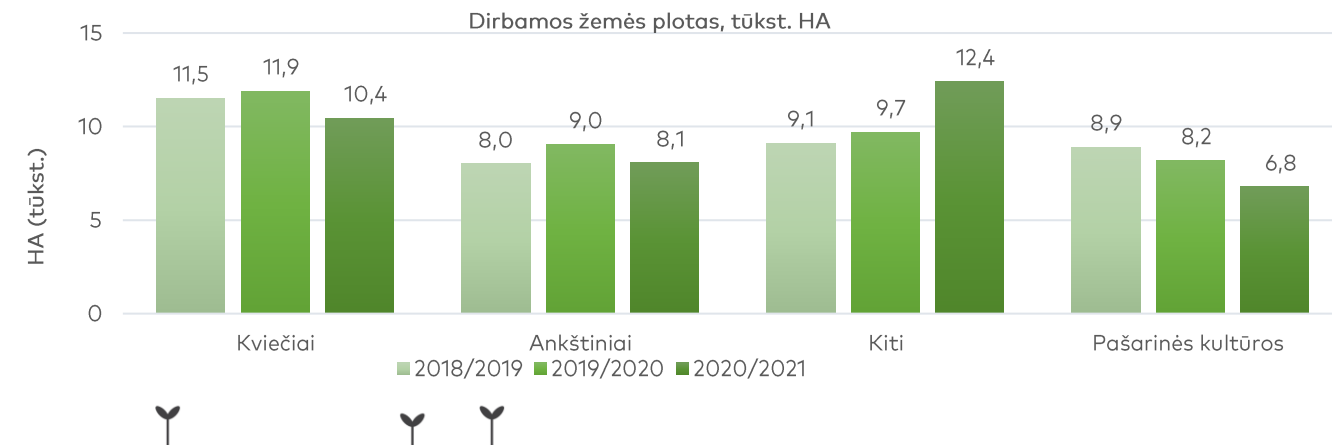
Pagrindiniai finansiniai rezultatai, mln. EUR	2021 m. 12 mėn.	2020 m. 12 mėn.	2019 m. 12 mėn.	Pokytis 2021/2020, %	Pokytis 2020/2019, %
Pajamos	71,78	83,07	71,13	-14%	+17%
Bendrasis pelnas (nuostolis)	3,92	15,77	9,85	-75%	+60%
Bendrojo pelno marža	5%	19%	14%	-71%	+38%
Grynasis pelnas (nuostolis)	(14,03)	1,79	(3,22)	n/a	n/a
Grynojo pelno marža	(20%)	2%	(5%)	n/a	n/a
EBITDA	9,06	20,83	17,12	-56%	+22%
EBITDA marža	13%	25%	24%	-50%	+4%

2.2. Augalininkystės segmento apžvalga

Augalininkystės segmento bendrąjį pelną sudaro derliaus tikroji vertė, šio ir praėjusio sezono derliaus pardavimų rezultatas ir augalininkystės subsidijos.

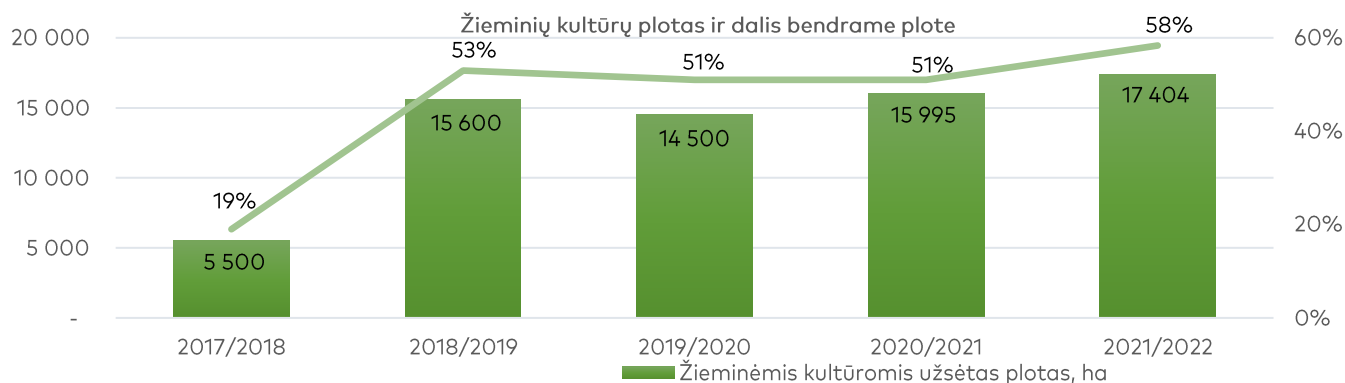
2020/2021 m. derlius

2020/2021 m. sezonu bendras Grupės dirbamos žemės plotas sudarė 39,1 tūkst. ha ir buvo šiek tiek mažesnis nei 2019/2020 m. sezonu. 2020/2021 m. sezonu apsėta 30,9 tūkst. ha (30,6 tūkst. ha buvo apsėta 2019/2020 m. sezonu) iš kurių 10,4 tūkst. ha sudarė kviečiai, 8,1 tūkst. ha ankštinės kultūros ir 12,4 tūkst. ha kitos kultūros. Didžioji dalis – 8,9 tūkst. ha iš 10,4 tūkst. ha – kviečių sudarė žieminiai kviečiai, panašiai kaip ir 2019/2020 m. sezonu, kadangi žieminės kultūros turi didesnį derlingumo potencialą lyginant su vasarinėmis alternatyvomis. Pašarinės kultūros sudarė 6,8 tūkst. ha 2020/2021 m. sezonu, palyginus su 8,2 tūkst. ha 2019/2020 m. sezonu.



Ataskaitinio laikotarpio pabaigoje, t.y. 2021 m. gruodžio 31 d., visas 2020/2021 sezono derlius buvo nuimtas. Kviečiams, ankštiniams ir kitoms kultūroms, kurių derlius buvo nuimtas iki ataskaitinio laikotarpio pabaigos, apskaitytas pelnas (nuostolis) iš žemės ūkio produktų pirminio pripažinimo tikrosios vertės pasikeitimo. Pašarinių kultūrų derlius vertintas savikaina.

Kiekvieno einamųjų metų ketvirčio pabaigoje Grupė įsivertina pasėlių tikrąją vertę kultūroms, kurių derlius dar nenuimtas. Kadangi oro sąlygos 2021 m. rudenį buvo palankios rudeniniams žemės paruošimo darbams 2021/2022 m. sezonui, žieminių kultūrų sėja ir žemės parengimo darbai buvo baigti laiku. 2021 m. Grupė pasėjo apie 17,4 tūkst. ha kultūrų – kviečių, rapsų, sėklinio dobilo, miežių, rugių, vikių, liucernos ir motiejukų – kurių derlius bus nuimtas 2022 m. Tai sudaro 58 proc. viso kviečiais, ankštiniams ir kitoms kultūromis planuojamo apsėti ploto 2021/2022 sezonu. Palyginimui, 2020/2021 m. sezonu buvo pasėta 16 tūkst. ha žieminių kultūrų. Žieminių kultūrų pasėlių būklė finansinių ataskaitų paskelbimo metu yra gera. Grupės vertinimu, nešalta žiema neturėjo neigiamai paveikti derliaus, baigiantis žiemai didelių šalčių ir sniego dangos nebesitikima, preliminariai pasėliai nėra iššalę, išmirkę ar iššutę. Palankios sąlygos rudenį taip pat leido atlikti reikiamus žemės darbus ir tinkamai paruošti žemę 2022 m. pavasario sėjai. Grupė yra tinkamai pasiruošusi 2021/2022 m. sezonui ir optimistiškai vertina kitų metų derliaus potencialą.



2021 m. gruodžio 31 d. Grupė įvertino kultūrų, kurių derlius bus nuimtas 2022 m., pasėlių tikrąją vertę, formulė ir prielaidos naudotos skaičiuojant yra pateiktos žemiau:

Pasėlių tikroji vertė = Patirtos sąnaudos + (Dirbamos žemės plotas ha * prognozuojamas vidutinis derlingumas tonomis per ha * prognozuojama tonos kaina – dirbamos žemės plotas ha * prognozuojamos sąnaudos per ha) * T * (1-x), kur:

- Patirtos sąnaudos yra faktiškai patirtos sąnaudos konkrečiai kultūrai iki 2021 m. gruodžio 31 d.
- Dirbamos žemės plotas ha yra konkrečia kultūra apsėtas ir planuojamas nukulti plotas hektarais.
- Prognozuojamas derlingumas tonomis per hektarą yra planuojamas kultūros derlingumas, remiantis aktualiausia pasėlių informacija, atnaujinama pagal naujausius duomenis.
- Prognozuojama tonos kaina. Tikrosios vertės skaičiavimui naudotos sutartinės, ateities sandorių rinkos kainos, įvertinus pasirašytus kontraktus dėl 2021/2022 sezono derliaus pardavimo.
- Prognozuojamos sąnaudos per ha – faktiniai 2020/2021 sezono derliaus kaštai, koreguoti įvertinus pagrindinių sąnaudų dedamųjų augimą 5 proc.
- T yra laiko, praėjusio nuo kultūros pasėjimo iki planuojamos derliaus nuėmimo datos, proporcija. 2021 m. gruodžio 31 d. datai proporcija buvo 37 proc. priklausomai nuo konkrečios kultūros.
- X yra papildomas koregavimo koeficientas galimiems nenumatytiems neigiamiems veiksniams derliui. 20 proc. buvo naudota tikrosios vertės skaičiavimams 2021 m. gruodžio 31 d.

Svarbu atkreipti dėmesį, kad pašarinių kultūrų tikroji vertė net ir nuėmus derlių yra nustatoma remiantis bendrosiomis pašarinių kultūrų derliaus sąnaudomis. Kitaip sakant, bendrosios pašarinių kultūrų derliaus sąnaudos yra naudojamos kaip matas pašarinių kultūrų derliaus tikrosios vertės skaičiavimui, nes šių kultūrų atveju nėra aktyvios prekybos rinkos ir nėra galimybių patikimai nustatyti pašarinių kultūrų tikrąją rinkos kainą. Dėl tokio vertinimo principo pašarinių kultūrų tikrosios vertės pokyčio rezultatas yra lygus nuliui.

Žemiau lentelėje pateikiama dirbamas žemės plotas pagal kultūrų grupę 2020/2021, 2019/2020 ir 2018/2019 m. sezonais. Kviečių ir ankštinių kultūrų žemės plotas 2020/2021 m. sezonu sumažėjo ir sudarė 60 proc. visų parduoti skirtų kultūrų ploto, palyginus su 68 proc. praėjusiam sezonui.



Dirbamos žemės plotas pagal kultūrų grupę, HA	2021 m. 12 mėn.	2020 m. 12 mėn.	2019 m. 12 mėn.	Pokytis 2021/2020, %	Pokytis 2020/2019, %
Kviečiai	10 441	11 896	11 503	-12%	+3%
Ankštiniai	8 056	9 035	8 039	-11%	+12%
Kitos kultūros	12 397	9 664	9 129	+28%	+6%

Kviečių, ankštinių ir kitų kultūrų savikaina per hektarą pateikiama lentelėje žemiau.

Sąnaudos per 1 ha dirbamos žemės, Eur/ha	2021 m. 12 mėn.	2020 m. 12 mėn.	2019 m. 12 mėn.	Pokytis 2021/2020, %	Pokytis 2020/2019, %
Kviečiai	786	818	884	-4%	-7%
Ankštiniai	802	805	792	0%	+2%
Kitos kultūros	1 085	1 139	1 176	-5%	-3%

Kaip matyti iš pateiktų duomenų, ankštinių kultūrų savikaina išliko panaši į buvusių praėjusiais metais, tuo tarpu kviečių ir kitų kultūrų sąnaudos per 1 hektarą 2020/2021 m. sezonu sumažėjo palyginus su praėjusiais metais. Ankštinių kultūrų savikaina 2020/2021 m. sezonu buvo panaši į praėjusių metų, kadangi dalis sąnaudų augo, o dalis mažėjo – žemės dirbimo kaštai buvo didesni nei praėjusiais metais, tačiau sumažėjo derliaus džiovavimo, valymo bei sėklos sąnaudos. Kviečių ir kitų kultūrų sąnaudų mažėjimą lėmė sumažėjusios organinių trąšų sąnaudos bei derliaus valymo ir džiovavimo sąnaudos dėl mažesnio derliaus kiekio. Kadangi kviečiai ir kitos kultūros sudarė 74% viso Grupės dirbamo ploto, šių kultūrų sąnaudų sumažinimas yra svarbus, siekiant geresnių augalininkystės segmento rezultatų.

Žemiau esančioje lentelėje pateikiamas kviečių, ankštinių ir kitų kultūrų derlingumų palyginimas 2020/2021 m. ir per praėjusius du sezonus. Faktinis kviečių derlingumas 2020/2021 m. sezonu siekė 3,27 t/ha ir buvo 20 proc. mažesnis nei praėjusiais metais. Ankštinių kultūrų derlingumas sumažėjo 60 proc. palyginus su praėjusiu sezonu - nuo 2,7 t/ha iki 1,09 t/ha. Vidutinis kitų kultūrų derlingumas sumažėjo 41 proc., kadangi 8 iš 13 kitų kultūrų derlingumas 2021 m. buvo mažesnis nei praėjusiais metais. Ženkliai sumažėjusį derlingumą lėmė oro sąlygos birželį ir liepą - 2021 m. birželio mėn. buvo antras pagal šilumą nuo 1961 m., liepos mėn. vidutinė temperatūra buvo aukščiausia per pastaruosius 60 metų. Dėl vasarą užfiksuoto stichinio karščio buvo užaugintas santykinai mažas derlius, nes augalai nustoja augti, kai oro temperatūra pasiekia 25-27 laipsnius karščio. Stichinio karščio metu Lietuvoje naktys buvo per karštos, kad galėtų susidaryti rasa, todėl augalai neturėjo tinkamų sąlygų atsigausti per naktį. Didžiausią šio karščio poveikį patyrė ankštinės bei kitos vasarinės kultūros.

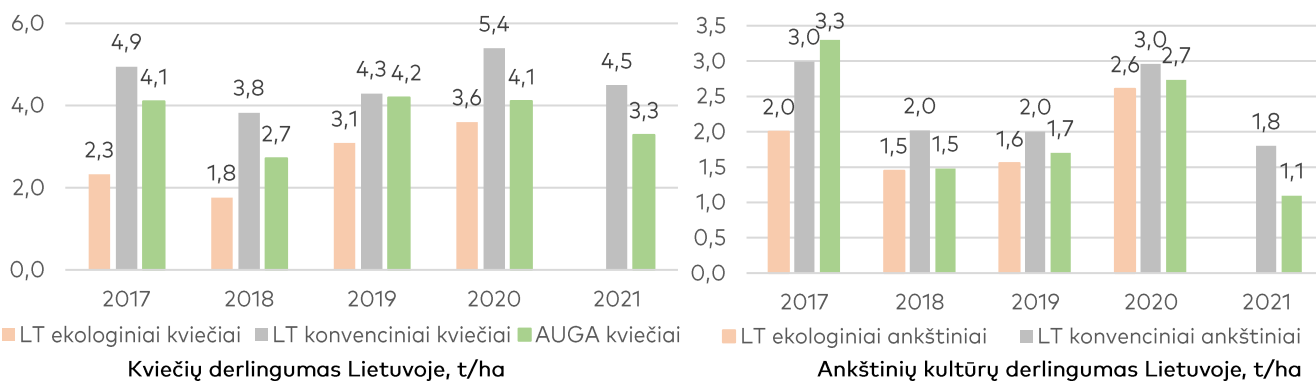
Vidutinis derlingumas, t/ha	2021 m. 12 mėn.	2020 m. 12 mėn.	2019 m. 12 mėn.	Pokytis 2021/2020, %	Pokytis 2020/2019, %
Kviečiai	3,27	4,11	4,21	-20%	-2%
Ankštiniai	1,09	2,70	1,67	-60%	+62%
Kitos kultūros	5,72	9,72	8,24	-41%	+18%

Grupė šį sezoną tikėjosi reikšmingai geresnių rezultatų. Kaip matyti iš lentelės, pateiktos žemiau, faktinis kviečių derlingumas buvo 20 proc. mažesnis nei planuota prieš derliaus nuėmimą, ankštinių kultūrų - 64 proc. mažesnis, o kitų kultūrų - 28% mažesnis nei tikėtasi.

Vidutinis derlingumas 2020/2021 sezonu, t/ha	Planas 2020/2021 m. sezonui	Faktas 2020/2021 m. sezonu	Pokytis nuo plano, %
Kviečiai	4,11	3,27	-20%
Ankštiniai	3,07	1,09	-64%
Kitos kultūros	7,93	5,72	-28%

Kaip matyti iš pateiktų duomenų, vidutinis Grupės kviečių ir ankštinių kultūrų derlingumas 2021 m. yra mažesnis nei vidutinis derlingumas, pasiekiamas neekologiniuose ūkiuose Lietuvoje. Ekstremalios oro sąlygos, ekologinius ūkius veikiančios labiau nei konvencinius, turėjo neigiamos įtakos šių metų derliui, ypač neigiamai paveikė ankštines kultūras. Svarbu pastebėti, jog ekologiniams ūkiams taikomi reikalavimai auginti tam tikrą dalį ankštinių kultūrų. Siekiant įgyvendinti Grupės ilgalaikę strategiją svarbu užtikrinti derlingumus, kurie neatsilikytų nuo konvencinių ūkių rezultatų. Dėl to, vienas iš tikslų, nustatytų Grupės ilgalaikėje strategijoje yra iki 2025 m. pakeisti iki 50 proc. pardavimui auginamų kultūrų ankštinėmis žolėmis. Ankštinės žolės yra atsparesnės karščio bangoms, kurios ateityje turėtų tik dažnėti dėl klimato kaitos.





PASTABA: 2021 metų LT ekologinių augintojų duomenys dar nepaskelbti

Šaltinis: Lietuvos statistikos departamentas, Lietuvos žemės ūkio produkcijos gamintojų, įtrauktų į Ūkių apskaitos duomenų tinklą (ŪADT), veiklos apskaitos rezultatų tyrimo duomenys, Grupės duomenys.

Žemiau esančioje lentelėje pateiktas kviečių, ankštinių ir kitų kultūrų kainų, kuriomis buvo įvertintas nuimtas derlius (tikroji derliaus vertė), palyginimas 2020/2021, 2019/2020 ir 2018/2019 m. sezonais. Svarbu pastebėti, jog finansinių ataskaitų už 2021 m. keturis ketvirčius skelbimo metu reikšminga dalis 2020/2021 m. sezono derliaus jau yra parduota arba sudaryti kontraktai fiksuotomis kainomis dėl derliaus pardavimo.

Vidutinė 1 tonos grūdų kaina, eliminavus pardavimo kaštus, EUR	2021 m. 12 mėn.	2020 m. 12 mėn.	2019 m. 12 mėn.	Pokytis 2021/2020, %	Pokytis 2020/2019, %
Kviečiai	241	208	243	+16%	-15%
Ankštiniai	347	353	357	-2%	-1%
Kitos kultūros	189	174	181	+9%	-4%

Kaip matyti iš aukščiau pateiktų duomenų, 1 kviečių tonos kaina 2020/2021 m. sezonu padidėjo 16 proc. lyginant su praėjusiu sezonu iš dalies dėl pagerėjusios kokybės: buvo išauginta 55 proc. maistinių ir 45 proc. pašarinių kviečių. Ankštinių kultūrų kaina nežymiai sumažėjo 2020/2021 m. sezonu dėl pupų, kurios yra brangesnės už žirnius, derliaus proporcijos sumažėjimo. Kitų kultūrų kainos padidėjo, tačiau šios kultūrų grupės kainos pokyčiai priklauso nuo kultūrų, įtrauktų į šią grupę struktūros kiekiškais metais. 2021 m. sumažėjo avių, miežių ir kanapių kaina, bet padidėjo rugių, sojos ir rapsų kaina.

Dėl mažesnio derliaus rinkoje kainos nuo rugpjūčio mėn. pradėjo reikšmingai augti. Tačiau Grupė, siekdama valdyti rizikas dėl derliaus pardavimo, daliai derliaus kontraktus sudaro iki derliaus nuėmimo. Kai kurių kultūrų derlingumui kritus net 60 proc., Grupė visą nuimtą derlių naudojo jau anksčiau sudarytiems kontraktams įvykdyti. Dėl šios priežasties ankštinių kultūrų rinkos kainų didėjimo įtaka 2021 m. sezono derliui nebuvo ženklė. Tačiau rinkos kainų augimas turėjo įtakos geresniems rezultatams iš kitų kultūrų paskutinį ketvirtį, kai buvo parduodamas likęs iki derliaus nuėmimo nekontraktuotas kiekis.

Žemiau esančioje lentelėje pateiktas kviečių, ankštinių ir kitų kultūrų derliaus pelno (nuostolio), tenkančio 1 ha dirbamos žemės, palyginimas.

Pelnas (nuostolis) derliaus nuėmimo metu, EUR/ha	2021 m. 12 mėn.	2020 m. 12 mėn.	2019 m. 12 mėn.	Pokytis 2021/2020, %	Pokytis 2020/2019, %
Kviečiai	2	35	217	-93%	-84%
Ankštiniai	(422)	148	(195)	n/a	n/a
Kitos kultūros	(10)	550	324	n/a	+70%

Per 2020/2021 m. sezoną kviečių pelnas, tenkantis vienam hektarui buvo ženkliai mažesnis, lyginant su praėjusiu sezonu. Kviečių rezultatą neigiamai paveikė sumažėjęs derlius. Tačiau, sumažėjus kaštų lygiui bei augant rinkos kainoms, pavyko sumažinti nuostolį dėl mažesnio derliaus. Ankštinių kultūrų rezultatas 2020/2021 m. buvo reikšmingai blogesnis, palyginus su praėjusiais sezonais. Ankštinių kultūrų rezultato mažėjimą nulėmė mažas derlius – šių kultūrų derlingumas 2021 m. buvo 60 proc. mažesnis nei praėjusiu sezonu. 2021 m. derliaus mažėjimą įtakos turėjo karščio bangos vasaros sezonu. Kitų kultūrų derliaus rezultatas pablogėjo dėl sumažėjusių derlingumų – 8 iš 13 kitų kultūrų derlingumai buvo mažesni nei praėjusiais metais.



Vidutinės bendrosios pašarinių kultūrų sąnaudos, tenkančios 1 ha dirbamos žemės 2020/2021 m. sezonu, buvo 826 Eur/ha arba 8 proc. didesnės nei 2019/2020 m. sezonu, kai jos sudarė 767 Eur/ha. Padidėjusios pašarinių kultūrų sąnaudos per 1 ha susijusios su sumažėjusiais pasėlių plotais. Grupės pašarinių kultūrų dirbamos žemės plotas 2021 m. sumažėjo 15 proc., palyginus su praėjusiais metais.

Pašarinių kultūrų rezultatai	2021 m. 12 mėn.	2020 m. 12 mėn.	2019 m. 12 mėn.	Pokytis 2021/2020, %	Pokytis 2020/2019, %
Sąnaudos per 1 ha dirbamos žemės, Eur	826	767	721	+8%	+12%
Vidutinis derlingumas, t/ha	7,57	7,39	6,10	+2%	+24%

Iš viso 2021 m. gruodžio 31 d. Grupė apskaitė 3,49 mln. Eur nuostolio dėl biologinio turto pripažinimo tikrąja verte. Svarbu pastebėti, jog 2020 m. gruodžio 31 d. Grupė jau pripažino 2,02 mln. Eur pelno dėl biologinio turto pripažinimo tikrąja verte. Ataskaitinio laikotarpio pabaigoje Grupė taip pat apskaičiavo 2,33 mln. Eur pelno dėl 2021/2022 m. sezono pasėlių tikrosios vertės pokyčio pirminio pripažinimo metu. Taigi, į 2021 m. rezultatą Grupė įtraukė 3,18 mln. Eur nuostolio dėl biologinio turto pripažinimo tikrąja verte.

Derliaus rezultatai, mln. Eur	2021 m. 12 mėn.	2020 m. 12 mėn.	2019 m. 12 mėn.	Pokytis 2021/2020, %	Pokytis 2020/2019, %
Pelnas (nuostolis) dėl biologinio turto pripažinimo tikrąja verte (2020/2021 m. sezono derlius)	(5,51)	5,67	3,83	n/a	+48%
Pelnas (nuostolis) dėl biologinio turto pripažinimo tikrąja verte (2021/2022 m. sezono derlius)	2,33	2,02	1,45	+15%	+39%
Bendras pelnas (nuostolis) dėl biologinio turto pripažinimo tikrąja verte	(3,18)	7,69	5,28	n/a	+46%

Augalininkystės segmento pardavimų rezultatai


Bendros pardavimų pajamos sugeneruotos iš augalininkystės segmento 2021 m. siekė 23,61 mln. Eur. Tai yra 37 proc. mažiau, lyginant su 2020 m., kai pardavimo pajamos siekė 37,38 mln. Eur. Pardavimai buvo mažesni dėl dviejų priežasčių: (1) 2021 m. parduota mažesnė dalis praėjusių metų derliaus, nes Grupė didesnę 2019/2020 m. sezono derlius dalį pardavė 2020 m., kai tuo tarpu 2018/2019 m. derlius buvo parduotas panašiomis dalimis 2019 ir 2020 m.; (2) 2020/2021 m. sezono derlius yra reikšmingai mažesnis nei 2019/2020 m. sezonu.

Augalininkystės segmento rezultatai, mln. Eur	2021 m. 12 mėn.	2020 m. 12 mėn.	2019 m. 12 mėn.	Pokytis 2021/2020, %	Pokytis 2020/2019, %
Pardavimo pajamos	23,61	37,38	29,49	-37%	+27%
Pardavimo sąnaudos	25,20	38,19	30,45	-34%	+25%
Atsargų nurašymai	4,05	1,39	1,54	+191%	-10%
Žemės ūkio produkcijos pardavimo rezultatas	(5,63)	(2,20)	(2,49)	-155%	+12%

Bendrosios parduotos žemės ūkio produkcijos sąnaudos per 2021 m. buvo 25,20 mln. Eur, palyginus su 38,19 mln. Eur pernai. Pardavimo sąnaudoms 2021 m. įtakos turėjo patirtos vienkartinės išlaidos dėl dobių sėklos džiovimo ir valymo bei atidėjinių atsargoms (0,77 mln. Eur). Žemės ūkio produkcijos atsargų nurašymo suma per 2021 m. sudarė 4,05 mln. Eur, palyginus su 1,39 mln. Eur per 2020 m. tą patį laikotarpį. Atsargų nurašymo sąnaudos 2021 m. išaugo dėl papildomo pašarinių kultūrų nurašymo ir vidinės kainodaros pakeitimų.

Subsidijos žemės ūkiui ir bendrasis pelnas augalininkystės segmente

Bendra subsidijų žemės ūkiui, tenkančių augalininkystės segmentui suma, sukaupta per 2021 m., sudaro 9,69 mln. Eur, palyginus su 7,45 mln. Eur atitinkamu laikotarpiu 2020 m. Sukaupta subsidijų suma yra apskaičiuota pagal šiuo metu galiojančius ir



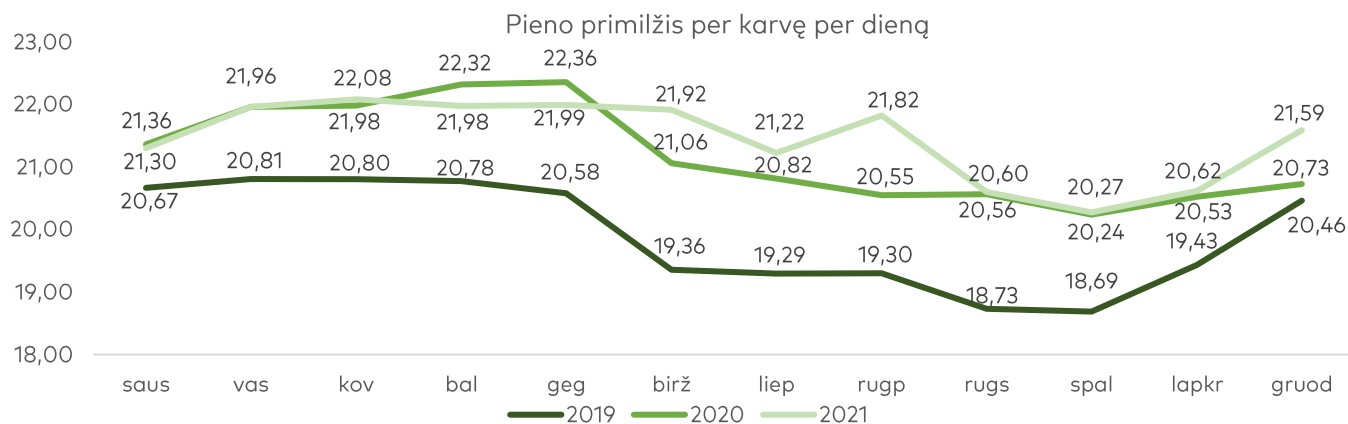
pasiekiamus subsidijavimo programų reikalavimus. 2021 m. Grupė turėjo teisę gauti daugiau ekologinių išmokų, kadangi pasikeitus finansavimo periodui gali gauti išmokas už visus turimus ekologinius plotus, kai anksčiau gavo tik už dalį deklaruotų plotų.

Augalinkystės segmento bendrasis pelnas, apimantis žemės ūkio produkcijos pardavimo rezultatą, biologinio turto tikrosios vertės pokyčius bei žemės ūkio subsidijas, 2021 m. siekė 0,89 mln. Eur, palyginus su 12,94 mln. Eur bendroju pelnu praėjusiais metais. Augalinkystės bendrojo rezultato mažėjimą nulėmė prastas 2021 m. derlius.

Augalinkystės segmento bendrasis pelnas, mln. Eur	2021 m. 12 mėn.	2020 m. 12 mėn.	2019 m. 12 mėn.	Pokytis 2021/2020, %	Pokytis 2020/2019, %
Pelnas (nuostolis), dėl biologinio turto pripažinimo tikrąja verte pripažintas ataskaitiniame laikotarpyje	(3,18)	7,69	5,28	n/a	+46%
Žemės ūkio produkcijos pardavimo rezultatas	(5,63)	(2,20)	(2,49)	-155%	+12%
Subsidijos	9,69	7,45	5,19	+30%	+43%
Bendrasis pelnas	0,89	12,94	7,98	-93%	+62%

2.3. Pienininkystės segmento apžvalga

Bendros pardavimų pajamos iš pienininkystės segmento 2021 m. siekė 13,61 mln. Eur ir buvo 5 proc. didesnės, lyginant su 2020 m. bendromis pardavimų pajamomis (12,95 mln. Eur). Pirmąjį pusmetį nepavyko pasiekti norimų primilžio rezultatų, tačiau dėl strateginio Grupės dėmesio šiam segmentui, antrąjį metų pusę rezultatai rodė teigiamus pokyčius. Bendras pieno primilžis per 2021 m. siekė 21,45 kg per karvę per dieną, palyginus su 21,21 kg per karvę per dieną 2020 m. (1 proc. padidėjimas). Nepaisant pardavimų svyravimų parduodant pieną naujose rinkose ir padidėjusio vidinio pieno sunaudojimo, didesnės gamybos apimtys prisidėjo prie parduoto pieno kiekio augimo 1 proc. – nuo 25,38 tūkst. tonų 2020 m. iki 25,69 tūkst. tonų per 2021 m.



Vidutinė pieno kaina per 2021 m. siekė 416 Eur už toną ir buvo 5 proc. didesnė, lyginant su atitinkamu laikotarpiu pernai, kai vidutinė pieno kaina siekė 397 Eur už toną. Vidutinė pieno pardavimo kaina padidėjo dėl didesnės ekologinio pieno pardavimų dalies, naujų pardavimų rinkų ir didėjančių rinkos kainų metų pabaigoje.

Ekologinės produkcijos kainomis parduoto pieno dalis per 2021 m. sudarė 98 proc., tuo tarpu per 2020 m. ekologinio pieno dalis sudarė 94 proc. Ekologinės produkcijos kainomis parduoto pieno dalis stabiliai augo nuo 2019 m. ir šiuo metu svyruoja tarp 95-100 proc.

Segmento sąnaudos per 2021 m. buvo 13,15 mln. Eur, palyginus su 12,56 mln. Eur atitinkamu laikotarpiu pernai (5 proc. padidėjimas). Pieno savikaina didžiąja dalimi padidėjo dėl pokyčių pašarų struktūroje.

Biologinio turto (galvijų bandos) tikrosios vertės pokyčio nuostolis per 2021 m. sudarė 2,77 mln. Eur. Palyginimui 2020 m. atitinkamu laikotarpiu patirtas 2,52 mln. Eur nuostolis. Vienas iš Grupės tikslų yra didinti pieno primilžius, kas leistų padidinti produkcijos gamybos kiekius ir sumažinti pieno savikainą. Dėl to Grupė atnaujiną gyvulių bandą ir vyresnius gyvulius keičia produktyvesniais. Senų gyvulių nurašymo sąnaudos padidina biologinio turto perkainojimo nuostolį. Gyvulių bandos keitimas prasidėjo 2020 m. ir tęsiasi 2021 m.

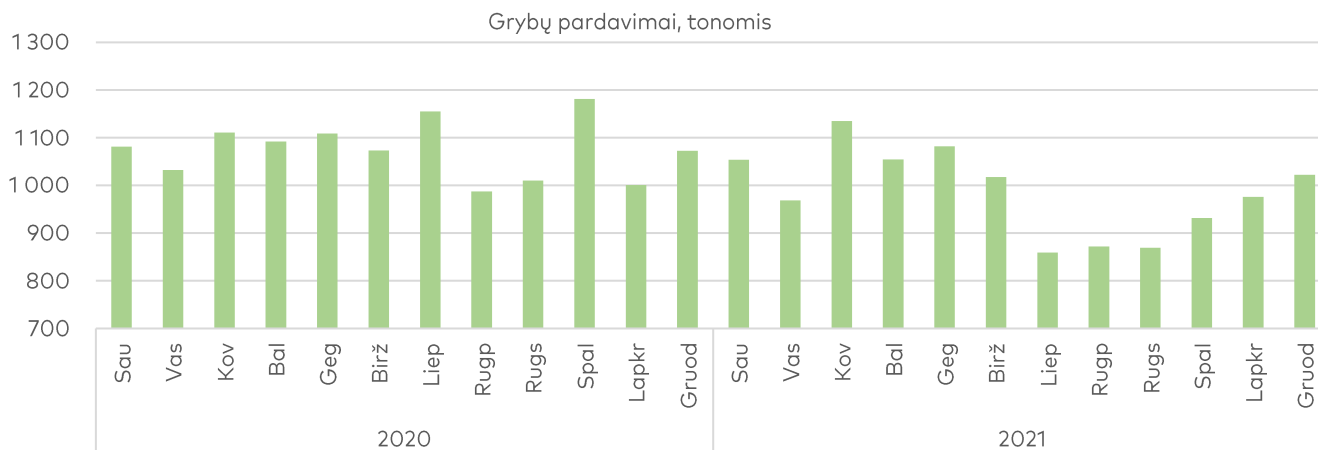


Bendrasis pienininkystės segmento pelnas 2021 m. siekė 0,85 mln. Eur palyginus su 0,40 mln. Eur pelnu 2020 m. Iššūkiai gamyboje bei didesni nuostoliai iš biologinio turto perkainavimo neleido pasiekti planuoto segmento rezultatų augimo. Vis dėl to, tolesnis dėmesys šiam segmentui, bandos atnaujinimas, palankios rinkos sąlygos ir naujų technologijų taikymas leido pasiekti geresnius segmento rezultatus, kurie tikimasi tęsis ir ateityje.

	2021 m. 12 mėn.	2020 m. 12 mėn.	2019 m. 12 mėn.	Pokytis 2021/2020, %	Pokytis 2020/2019, %
Parduotas produkcijos kiekis, tonos	27 053	26 799	25 891	+1%	+4%
Pieno pardavimai, tonos	25 685	25 384	24 492	+1%	+4%
Pieno produktai, tonos	624	714	667	-13%	+7%
Galvijų pardavimai, tonos	743	700	732	+6%	-4%
Pienininkystės segmento pajamos, mln. Eur	13,61	12,95	12,05	+5%	+12%
Pieno pardavimai, mln. Eur	10,69	10,07	9,42	+6%	+7%
Pieno produktai, mln. Eur	2,02	2,13	1,91	-5%	+12%
Galvijų pardavimai, mln. Eur	0,90	0,75	0,72	+20%	+4%
Pienininkystės segmento sąnaudos, mln. Eur	13,15	12,56	12,62	+5%	-0,5%
Pieno sąnaudos, mln. Eur	10,36	9,75	9,93	+6%	-2%
Pieno produktai, mln. Eur	1,89	2,07	1,97	-9%	+5%
Galvijų sąnaudos, mln. Eur	0,90	0,75	0,72	+20%	+4%
Biologinio turto tikrosios vertės pasikeitimas, mln. Eur	(2,77)	(2,52)	(2,19)	-10%	-14%
Subsidijos, mln. Eur	3,17	2,53	2,04	+25%	+24%
Bendrasis pelnas, mln. EUR	0,85	0,40	(0,72)	+115%	n/a

2.4. Grybininkystės segmento apžvalga

Mažesnius ataskaitinio laikotarpio grybininkystės segmento rezultatus lėmė gamybos iššūkiai ir COVID-19 pandemija, dėl ko sumažėjo gamybos apimtys. Grybų pardavimai pamėnesiui pateikiami žemiau. Ketvirtą ketvirtį Grupė stabiliai didino gamybos apimtį ir prie įprastų produkcijos apimčių grįžo metų pabaigoje.



Segmento pardavimai per 2021 m. buvo mažesni nei per 2020 m. ir siekė 28,36 mln. Eur, palyginus su 30 mln. Eur 2020 m. Grybų pardavimo pajamos sumažėjo 1,64 mln. Eur, kadangi dėl aukštos oro temperatūros sukeltų technologinių problemų gamyboje ir gamybos padaliniuose išaugusio COVID-19 sergančių darbuotojų skaičiaus užaugintas bei parduotas grybų kiekis sumažėjo nuo 12 906 tonų 2020 m. iki 12 002 tonų 2021 m. Komposto pardavimo pajamos sumažėjo 1,15 mln. Eur dėl pandemijos sukeltų ribojimų ir nutrūkusių pardavimų į Rusiją.

Per 2021 m. parduotų ekologiškų grybų dalis sumažėjo ir siekė 5,7 proc. visų parduotų grybų kiekio, kai 2020 m. parduotų ekologiškų grybų dalis siekė 7,5 proc.

Per 2021 m. neekologiškų ir ekologiškų grybų kaina padidėjo apie 6 proc. Vidutinė 1 tonos grybų kaina per 2021 m. siekė 2 323 Eur/toną (per 2020 m. vidutinė kaina buvo 2 199 Eur/toną). Didžiausią įtaką vidutinės grybų kainos didėjimui 2021 m. turėjo didesni pakuotų grybų pardavimai bei auganti pardavimo kaina.

Grybininkystės segmento bendrosios pardavimo sąnaudos per 2021 m. buvo 27,77 mln. Eur – 0,48 mln. Eur mažesnės lyginant su 2020 m., kai jos sudarė 28,25 mln. Eur. Vidutinės grybų pardavimo bendrosios sąnaudos, tenkančios 1 tonai parduotų grybų, padidėjo nuo 2 084 Eur/toną iki 2 294 Eur/toną. Grybų savikaina išaugo dėl anksčiau minėtų iššūkių sumažėjusių gamybos apimčių, o ilgas gamybos procesas neleido sumažinti gamyboje patiriamų kaštų (dauguma jų yra fiksuoti) ir greitai išspręsti problemų. Taip pat įtakos turėjo padidėjusios pakavimo išlaidos, kadangi padidėjo pakuotų grybų pardavimų dalis.

Pagal Grupės duomenis, bendrasis šio segmento pelnas per 2021 m. siekė 0,59 mln. Eur ir buvo 66 proc. mažesnis nei pernai – 2020 m. grybininkystės segmento bendrasis pelnas buvo 1,75 mln. Eur. Segmento gamybos apimtys 2022 m. pradžioje pasiekė vidutinius istorinius lygius, tai turės teigiamą įtaką ir segmento pelnui.

	2021 m. 12 mėn.	2020 m. 12 mėn.	2019 m. 12 mėn.	Pokytis 2021/2020, %	Pokytis 2020/2019, %
Parduotas kiekis, tonos	12 002	12 906	12 256	-7%	+5%
Vidutinė grybų pardavimo kaina, EUR/t	2 323	2 199	2 147	+6%	+2%
Grybų segmento pardavimo pajamos, mln. EUR	28,36	30,00	28,71	-5%	+5%
Grybų pardavimo pajamos, mln. EUR	27,89	28,38	26,32	-2%	+8%
Grybų komposto pardavimo pajamos, mln. EUR	0,47	1,62	2,39	-71%	-32%
Grybų segmento pardavimo sąnaudos, mln. EUR	27,77	28,25	26,22	-2%	+8%
Grybų pardavimo sąnaudos, mln. EUR	27,53	26,89	23,73	+2%	+13%
Grybų komposto pardavimo sąnaudos, mln. EUR	0,24	1,36	2,49	-82%	-45%
Bendrasis pelnas, mln. EUR	0,59	1,75	2,49	-66%	-29%

2.5. Galutiniam vartojimui skirtų produktų pakuotėse (FMCG) segmento apžvalga

Bendri segmento pardavimai per keturis šių metų ketvirčius siekė 6,19 mln. Eur. Tuo pačiu laikotarpiu pernai segmento pardavimai buvo 4,88 mln. Eur.

Šio segmento planus koregavo sutrikusi logistika visame pasaulyje, tačiau segmentas ir toliau augo – 2021 m. šio segmento pardavimų augimas siekė 27 proc. Logistika kelia tam tikrų iššūkių, tačiau, remdamasi dabartiniais planais, atsinaujinusiomis verslo parodomis ir gyvais kontaktais su klientais, Grupė numato ne mažesnę augimą ir 2022 m.

Produktų savikaina per 2021 m. siekė 4,60 mln. Eur, palyginus su 4,13 mln. Eur savikaina tuo pačiu laikotarpiu 2020 m.

Per dvylika mėnesių 2021 m. segmento bendrasis pelnas šoktelėjo iki 1,59 mln. Eur, kai tuo pačiu laikotarpiu pernai jis siekė 0,75 mln. Eur. Svarbu pastebėti, jog Grybai LT KB (bendrovė, veikianti FMCG segmente) rezultatai į konsoliduotas finansines ataskaitas įtraukti nuo 2020 m. birželio 1 d. Segmento pelningumo marža 2021 m. augo ir ataskaitinio laikotarpio pabaigoje siekė 26 proc.

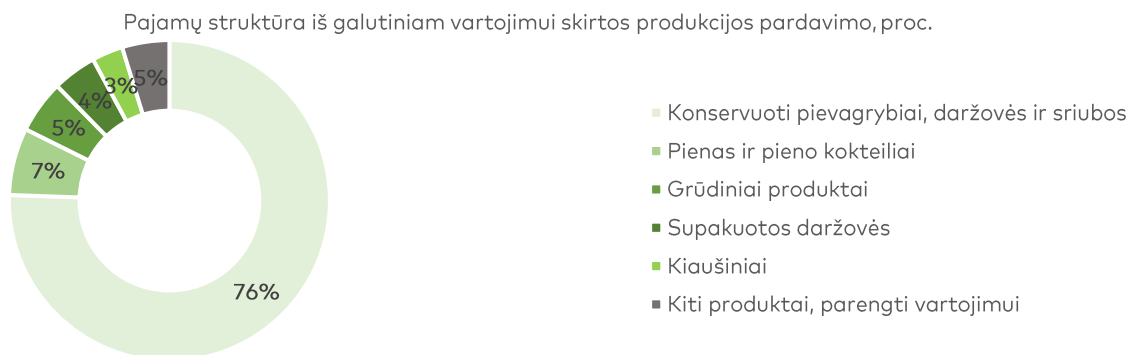


FMCG segmento rezultatai, mln. Eur	2021 m. 12 mėn.	2020 m. 12 mėn.	2019 m. 12 mėn.	Pokytis 2021/2020, %	Pokytis 2020/2019, %
Pajamos	6,19	4,88	2,80	+27%	+74%
Sąnaudos	4,60	4,13	2,75	+11%	+50%
Bendrasis pelnas	1,59	0,75	0,05	+112%	+1530%

Per 12 mėnesių 2021 m. Grupė galutiniam vartotojui skirtus produktus eksportavo į 36 šalis. Tuo pačiu metu praėjusiais metais Grupė savo produkciją eksportavo į 31 šalį. Pardavimai augo tiek Lietuvoje, tiek užsienio rinkose – pardavimų augimas Lietuvoje, JAV ir Japonijoje labiausiai prisidėjo prie segmento pardavimų augimo 2021 m.

Konservuoti produktai, ypač vartojimui paruoštos ekologiškos sriubos, ir toliau išlieka pagrindiniais šio segmento produktais.

2021 m. pajamų struktūra iš galutiniam vartojimui skirtos produkcijos pardavimo pagal produkto tipą pateikta žemiau esančiame grafike.



2.6. Veiklos sąnaudos

AUGA group, AB veiklos sąnaudos per 2021 m. siekė 12,81 mln. Eur, lyginant su 10,23 mln. Eur praėjusiais metais. Šis augimas susijęs su padidėjusiomis darbo užmokesčio, pardavimų, akcijų opcijų darbuotojams ir gautinų sumų vertės sumažėjimo sąnaudomis. Be to, veiklos sąnaudos padidėjo dar ir dėl to, kad į 2021 m. veiklos sąnaudas pilnai įtrauktos ir Grybai LT, KB veiklos sąnaudos, o tuo tarpu į 2020 m. 12 mėnesių rezultatus šios įmonės rezultatai įtraukti tik nuo 2020 m. birželio 1 d.

2.7. Investicijos

Bendros investicijos (nauji įsigijimai) į ilgalaikį materialųjį turtą 2021 m. I-IV ketvirtį sudarė 10,05 mln. Eur (2020 m. I-IV ketvirtį – 7,14 mln. Eur). Investicijų (naujų įsigijimų) į ilgalaikį materialųjį turtą detalizacija pateikiama žemiau esančioje lentelėje.

Investicijos (nauji įsigijimai) į ilgalaikį materialųjį turtą, tūkst. Eur

	Žemė*	Pastatai ir statiniai*	Mašinos ir įrengimai	Transporto priemonės, įrenginiai ir kitas turtas	Nebaigta statyba	Iš viso
2021 m. I-IV ketvirčiai	1 182	495	4 396	1 091	2 891	10 054
2020 m. I-IV ketvirčiai	1 375	421	2 289	781	2 273	7 139

*be vertės padidėjimo, susijusio su turto naudojimosi teisėmis.



Investicijos į ilgalaikį turtą 2021 m. ženkliai išaugo, nes Grupė skiria vis didesnę dėmesį ir resursus Grupės strategijos įgyvendinimui: naujų technologijų kūrimui ir diegimui, nuosavų ekologiškų kombinuotųjų pašarų gamybos pajėgumų užtikrinimui, galvijų gerovės gerinimui ir žemės ūkio veiklos tobulinimui.

2021 m. rugsėjo mėn. Grupė pristatė savo sukurtą pirmąjį profesionaliam naudojimui skirtą hibridinį biometaną ir elektra varomą traktorių. Tai pirmasis Grupės žingsnis, siūlant technologinius sprendimus, kurie eliminuos klimato taršą visoje maisto grandinėje – nuo lauko iki lentynos – ir leis gaminti produktus be kainos gamtai. Grupė šiuo metu kuria ir kitas technologijas, kurios eliminuos anglies dvideginio taršą, atsirandančias iš dirvožemio ir galvijų virškinimo procesų. Šie technologiniai projektai yra dalis Grupės strategijos, kuria siekiama tapti AgTech bendrove.

2.8. COVID-19 pandemijos poveikis

Atsižvelgdama į COVID-19 pandemijos poveikį verslo aplinkai, Grupė ėmėsi priemonių, kad įvertintų reikšmingiausias su koronavirusu susijusias rizikas visuose pagrindiniuose Bendrovės verslo segmentuose: augalininkystės, pienininkystės, grybų auginimo ir galutiniam vartotojams skirtų produktų.

Siekiant užtikrinti Bendrovės darbuotojų saugą ir tęsti kasdienę veiklą, buvo imtasi papildomų priemonių. Biurų darbuotojai dalinai dirba nuotoliniu būdu, o veikia žemės ūkio ir gamybiniuose padaliniuose buvo pertvarkyta taip, kad būtų sumažinta nereikalingų kontaktų ir užkirstas kelias galimam viruso plitimui.

Rinkos lygmeniu, žemės ūkio produkcijos įmonės tokios krizės sąlygomis išsiskiria kaip mažiausiai paveikiamos, atsižvelgiant į jų produkcijos pobūdį ir didėjantį namų ūkių vartojimą. Nepaisant to, Grupės vadovybė atsižvelgia į visas galimas grėsmes pagrindinėms verslo sritims ir stengiasi sušvelninti jų padarinius.

Augalininkystė

Grupės vadovybė nemato jokių reikšmingų pokyčių augalininkystės kultūrų rinkoje, juo labiau, kad visi įsipareigojimai pagal galiojančius susitarimus yra vykdomi. Nepaisant to, Grupė gali susidurti su darbo jėgos trūkumu, jei dramatiškai išaugo užsikrėtusių ar karantine esančių žmonių skaičius. Grupė yra pasirengusi sumažinti šią riziką pasinaudodama laikinojo įdarbinimo galimybėmis.

Pienininkystė

Pieno gamyba vykdoma įprastu pajėgumu ir nėra jokių problemų dėl produkcijos paklausos. Pienas tiekiamas vietinei rinkai (Baltijos šalims ir Lenkijai) bei Vokietijai ir daugiausia naudojamas šviežiems produktams gaminti. Šiuo metu vadovybė nemato ir neprognozuoja paklausos sumažėjimo šiame segmente. Tačiau išlieka darbo jėgos trūkumo rizika, kurią Grupė yra pasirengusi suvaldyti, pasinaudojant laikinojo įdarbinimo galimybe.

Grybų auginimas

Šiame segmente didžiausia grėsmė yra susijusi su dideliu darbo jėgos poreikiu grybų auginimui. Dėl šios priežasties Grupė įgyvendina įvairias priemones darbuotojų saugai užtikrinti ir kontaktams tarp jų sumažinti. Nepaisant to, ligos protrūkia gamybiniuose padaliniuose sukėlė trumpalaikį gamybinių pajėgumų trūkumą, kas turėjo įtakos segmento rezultatui.

Pandemija neigiamai paveikė grybų auginimo segmentą šiais aspektais:

- Sumažėjo šviežių grybų pardavimai didmenininkams, kurie dirba su „HoReCa“ sektoriumi;
- Sumažėjo grybų komposto pardavimai į Rusiją;
- Dėl svyravimų rinkoje buvo sunkiau parduoti šviežius grybus už geriausių kainą, išaugus pakuotų grybų paklausai sumažėjo pelningumas;
- Ligos protrūkia gamybiniuose padaliniuose sukėlė trumpalaikį gamybinių pajėgumų trūkumą, kas neleisdavo pilnai nuskinti produkcijos. Dalis produkcijos, nespėjus nuskinti, peraugo ir buvo utilizuojama kartu su panaudota auginimo terpe. Skyrimui suaktyvinti buvo samdomi laikini darbuotojai, kurių efektyvumas yra gerokai mažesnis.

Grupė ėmėsi veiksmų, siekiant išplėsti prekybos rinkas bei pritaikyti naujas iniciatyvas, siekiant efektyvinti segmento veiklą ir sumažinti kaštus.

Vartojimui paruošti produktai pakuotėse


Vadovybė pastebi augančią supakuotų ilgai galiojančių produktų (pieno produktų, sriubų ir kt.) paklausą visose rinkose. Kalbant apie rizikas šiame segmente, jos daugiausia susijusios su galimais žaliavų, kurių Grupė pati neaugina, tiekimo grandinės trikdžiais. Be to, išaugę logistikos kaštai bei transporto trūkumas sukuria didelius veiklos svyravimus.



III. FINANSINĖS ATASKAITOS

Konsoliduotas balansas

TURTAS	Pastabos	2021 m. gruodžio 31 d. neaudituota	2020 m. gruodžio 31 d. audituota
Ilgalaikis turtas			
Nekilnojamasis turtas, įranga ir įrengimai	4	99 886	97 009
Turto naudojimosi teisės	4	39 374	35 543
Nematerialusis turtas		3 485	3 477
Ilgalaikės gautinos sumos amortizuota savikaina	7	449	446
Investicijos, apskaitomos nuosavybės metodu		57	57
Finansinis turtas tikrąja verte per pelną (nuostolius)		-	-
Atidėtojo pelno mokesčio turtas		2 121	1 359
Biologinis turtas	5	9 996	9 699
Ilgalaikio turto iš viso		155 368	147 590
Trumpalaikis turtas			
Biologinis turtas	5	19 590	17 052
Atsargos	6	24 108	30 435
Prekybos gautinos sumos, išankstiniai apmokėjimai ir kitos gautinos sumos	7	12 426	16 084
Pinigai ir pinigų ekvivalentai		2 461	2 541
		58 585	66 112
Turtas, skirtas parduoti		315	-
Trumpalaikio turto iš viso		58 900	66 112
TURTO IŠ VISO		214 268	213 702
NUOSAVYBĖ IR ĮSIPAREIGOJIMAI			
Kapitalas ir rezervai			
Įstatinis kapitalas	2	65 951	65 951
Akcijų priedai		6 707	6 707
Perkainojimo rezervas		10 250	9 213
Privalomasis rezervas		2 041	1 834
Rezervas, skirtas suteikti akcijas darbuotojams		3 002	2 509
Nepaskirstytasis pelnas		(7 924)	6 237
Nuosavas kapitalas, tenkantis Bendrovės akcininkams		80 027	92 450
Nekontroliuojanti dalis		358	366
Nuosavo kapitalo iš viso		80 385	92 816
Ilgalaikiai įsipareigojimai			
Paskolos	8	46 115	40 494
Nuomos įsipareigojimai	9	37 723	33 682
Atidėtosios dotacijų pajamos		3 105	3 248
Atidėtojo pelno mokesčio įsipareigojimai		1 685	1 483
Ilgalaikių įsipareigojimų iš viso		88 628	78 907
Trumpalaikiai įsipareigojimai			
Ilgalaikių paskolų einamųjų metų dalis	8	5 767	3 409
Ilgalaikių Nuomos įsipareigojimų einamųjų metų dalis	9	7 776	7 556
Trumpalaikės paskolos	8	5 583	9 400
Prekybos mokėtinos sumos		19 657	16 335
Kitos mokėtinos sumos		6 473	5 279
Trumpalaikių įsipareigojimų iš viso		45 256	41 979
Įsipareigojimų iš viso		133 884	120 886
NUOSAVYBĖS IR ĮSIPAREIGOJIMŲ IŠ VISO		214 268	213 702



Konsoliduota pelno (nuostolių) ir kitų bendrųjų pajamų ataskaita

	Pastabos	12 mėnesių, pasibaigę gruodžio 31 d.	
		2021 m. neaudituota	2020 m. audituota
Pardavimai	<u>10</u>	71 778	83 073
Pardavimų savikaina	<u>10</u>	(61 914)	(72 475)
Pelnas (nuostoliai), susidarantys pirmą kartą pripažįstant biologinį turtą tikrąja verte ir pasikeitus biologinio turto tikrajai vertei	<u>5, 10</u>	(5 948)	5 175
BENDRAS PELNAS		3 916	15 773
Veiklos sąnaudos	<u>11</u>	(12 811)	(10 227)
Kitos pajamos	<u>12</u>	636	471
Kitos veiklos pelnas (nuostolis)	<u>13</u>	(71)	879
VEIKLOS PELNAS		(8 330)	6 896
Finansinės veiklos sąnaudos	<u>14</u>	(6 444)	(5 547)
Asocijuotų įmonių grynojo pelno (nuostolio) dalis, apskaityta naudojant nuosavybės metodą		-	-
(PELNAS) NUOSTOLIAI PRIEŠ PELNO MOKESTĮ		(14 774)	1 350
Pelno mokestis		743	442
GRYNASIS (PELNAS) NUOSTOLIAI		(14 031)	1 792
PRISKIRTINA:			
Bendrovės savininkams		(14 023)	1 772
Mažumos akcijų savininkams		(8)	20
		(14 031)	1 792
KITŲ BENDRŪJŲ PAJAMŲ ATASKAITA			
GRYNASIS (PELNAS) NUOSTOLIAI UŽ LAIKOTARPĮ		(14 031)	1 792
Kitos bendrosios pajamos:			
<i>Elementai, kurie gali būti perklasifikuoti į pelną arba nuostolį</i>			
Valiutų kurso pokytis		-	-
<i>Elementai, kurie nebus perklasifikuojami į pelną arba nuostolį</i>			
Žemės perkainojimas, be pelno mokesčio efekto		1 221	851
Atidėtojo pelno mokesčio įsipareigojimas dėl žemės perkainojimo		(183)	(126)
BENDRŪJŲ (PAJAMŲ) NUOSTOLIŲ UŽ METUS IŠ VISO		(12 993)	2 517
PRISKIRTINA:			
Bendrovės akcininkams		(12 985)	2 497
Mažumos akcijų savininkams		(8)	20
		(12 993)	2 517



Nuosavo kapitalo pokyčių ataskaita

	Išstatinis kapitalas	Akcijų priedai	Perkainojimo rezervas	Rezervas suteikti darbuotojams akcijas	Privalomasis rezervas	Nepaskirstytas pelnas	Nuosavybė, tenkanti Bendrovės akcininkams	Nekontroliuojanti dalis	Iš viso
Likutis									
2019 m. gruodžio 31 d. (audituota)	65 951	6 707	8 488	1 624	1 834	5 102	89 706	369	90 075
Bendrosios pajamos									
Grynasis pelnas (nuostoliai) už metus	-	-	-	-	-	1 772	1 772	20	1 792
Akcijų opcionų darbuotojams sąnaudos	-	-	-	-	-	247	247	-	247
Kitos bendrosios pajamos									
Žemės perkainojimas, atskaičius mokesčius	-	-	725	-	-	-	725	-	725
Bendrųjų pajamų iš viso	-	-	725	-	-	2 019	2 744	20	2 764
Sandoriai su akcininkais									
Perkėlimas į privalomąjį rezervą	-	-	-	-	-	-	-	-	-
Rezervo suteikti darbuotojams akcijas didinimas	-	-	-	885	-	(885)	-	-	-
Dividendai, suteikti mažumos akcininkams	-	-	-	-	-	-	-	(23)	(23)
Sandorių su akcininkais iš viso	-	-	-	885	-	(885)	-	(23)	(23)
Likutis									
2020 m. gruodžio 31 d. (audituota)	65 951	6 707	9 213	2 509	1 834	6 237	92 450	366	92 816
Bendrosios pajamos									
Grynasis pelnas (nuostoliai) už metus	-	-	-	-	-	(14 023)	(14 023)	(8)	(14 031)
Akcijų opcionų darbuotojams sąnaudos	-	-	-	-	-	562	562	-	562
Kitos bendrosios pajamos									
Žemės perkainojimas, atskaičius mokesčius	-	-	1 037	-	-	-	1 037	-	1 037
Bendrųjų pajamų iš viso	-	-	1 037	-	-	(13 461)	(12 424)	(8)	(12 432)
Sandoriai su akcininkais									
Privalomojo rezervo didinimas	-	-	-	-	207	(207)	-	-	-
Rezervo suteikti darbuotojams akcijas didinimas	-	-	-	493	-	(493)	-	-	-
Dividendai, suteikti mažumos akcininkams	-	-	-	-	-	-	-	-	-
Sandorių su akcininkais iš viso	-	-	-	493	207	(700)	-	-	-
Likutis									
2021 m. gruodžio 31 d. (neaudituota)	65 951	6 707	10 250	3 002	2 041	(7 925)	80 026	358	80 384



Konsoliduota pinigų srautų ataskaita

Pastabos	Gruodžio 31 d. pasibaigę metai	
	2021 m. neauditauta	2020 m. audituota
Pagrindinės veiklos pinigų srautai		
Grynasis pelnas prieš apmokestinimą ir mažumos dalį	(14 773)	1 350
<i>Nepiniginių sąnaudų (pajamų) atstatymas ir kiti koregavimai</i>		
Nusidėvėjimo sąnaudos (IMT)	4 7 812	7 279
Nusidėvėjimo sąnaudos (16 TFAS)	4 6 482	5 995
Amortizacijos sąnaudos	2	11
Akcijų opcionų darbuotojams sąnaudos, pripažintos pelno (nuostolių) ataskaitoje	11 562	247
Nekilnojamojo turto, įrangos ir įrengimų nurašymai ir vertės sumažėjimas	3	-
(Pelnas) nuostoliai dėl ilgalaikio turto pardavimo	13 71	21
(Pelnas) nuostoliai dėl investicijos į Grybai LT KB perskaičiavimo tikrąja verte	-	(900)
Atidėjiniai galimiems gautinų sumų nuostoliams	1 186	237
Atsargų nurašymas	5, 6 1 779	2 063
Papildomi pašarinių kultūrų nurašymai	6 2 973	-
Palūkanų ir baudų pajamos	-	(349)
Finansinės sąnaudos	14 3 529	3 798
Finansinės sąnaudos (16 TFAS)	14 2 567	1 748
(Pelnas) nuostoliai dėl biologinio turto tikrosios vertės pasikeitimo	5 5 948	(5 175)
Su turto susijusios dotacijos, pripažintos pajamomis	(523)	(466)
Žemės ūkio produkcijos perkainojimas iki grynosios realizavimo vertės	369	(200)
<i>Apvartinio kapitalo pasikeitimas</i>		
Biologinio turto sumažėjimas (padidėjimas)	(9 562)	3 856
Gautinų sumų ir išankstinių apmokėjimų sumažėjimas (padidėjimas)	2 455	(784)
Atsargų sumažėjimas (padidėjimas)	1 206	(2 424)
Prekybos mokėtinų sumų ir kitų mokėtinų sumų padidėjimas (sumažėjimas)	4 959	1 912
Pinigų srautai iš įprastinės veiklos	17 045	18 219
Sumokėtos palūkanos, netto	(6 149)	(4 846)
Grynieji pagrindinės veiklos pinigų srautai	10 896	13 373
Investicinės veiklos pinigų srautai		
Nekilnojamojo turto, įrangos ir įrengimų pirkimas	4 (6 983)	(6 636)
Ilgalaikio nematerialiojo turto įsigijimai	-	(9)
Mokėjimas už dukterinės įmonės įsigijimą, atėmus įsigyto patronuojamosios įmonės pinigus	-	(1 352)
Investicijų pirkimas	(2)	-
Nekilnojamojo turto, įrangos ir įrengimų pardavimo įplaukos	194	148
Įplaukos už dukterinės įmonės pardavimą, atėmus parduotos patronuojamosios įmonės pinigus	-	224
Dotacijos, susijusios su turto, gautos iš NMA	380	722
Kitos sugrąžintos paskolos	574	-
Kitos suteiktos paskolos	-	(324)
Grynieji investicinės veiklos pinigų srautai	(5 837)	(7 227)
Finansinės veiklos pinigų srautai		
Obligacijos	-	-
Grąžintos paskolos bankams	(13 948)	(32 410)
Gautos paskolos iš finansinių institucijų	18 789	36 681
Kitos gautos (grąžintos) paskolos	(753)	(3 588)
Finansinio lizingo mokėjimai	(9 226)	(8 022)
Grynieji finansinės veiklos pinigų srautai	(5 138)	(7 339)
Grynasis pinigų srautų padidėjimas (sumažėjimas)	(79)	(1 191)
Pinigai ir pinigų ekvivalentai laikotarpio pradžioje	2 541	3 732
Pinigai ir pinigų ekvivalentai laikotarpio pabaigoje	2 461	2 541



IV. AIŠKINAMASIS RAŠTAS

1. Rengimo pagrindas

Finansinė informacija už 12 mėn. laikotarpį, pasibaigusį 2021 m. gruodžio 31 d., paruošta pagal 34 Tarptautinį apskaitos standartą „Tarpinė finansinė atskaitomybė“ (toliau – 34 TAS). Ši tarpinė atskaitomybė turėtų būti skaitoma kartu su metine finansine atskaitomybe už metus, pasibaigusius 2020 m. gruodžio 31 d., kurios buvo paruoštos remiantis tarptautiniais finansinės atskaitomybės standartais (toliau – TFAS).

Ataskaitos pateikimo valiuta yra euras (Eur). Finansinės ataskaitos yra pateiktos tūkstančiais eurų, nebent nurodyta kitaip. Konsoliduota tarpinė Grupės finansinė informacija už 12 mėn. laikotarpį, pasibaigusį 2021 m. gruodžio 31 d. audituota nebuvo. Finansines ataskaitas už metus, pasibaigusius 2020 m. gruodžio 31 d. auditavo nepriklausomas auditorius UAB PriceWaterhouseCoopers.

Svarbūs apskaitiniai vertinimai ir prielaidos

Finansinių ataskaitų parengimas pagal 34 TAS reikalauja tam tikrų apskaitinių vertinimų. Jie taip pat reikalauja Bendrovės vadovybės įvertinimo taikant tam tikras Grupės apskaitos politikas. Veiklos sritys, kuriose yra būtinas Bendrovės vadovybės vertinimas arba kuriose tam tikrų vertinimų įtaka gali būti reikšminga konsoliduotoms finansinėms ataskaitoms yra aprašytos žemiau. Taikomi apskaitiniai vertinimai yra nepasikeitę nuo apskaitinių vertinimų aprašytų metinėje audituotoje finansinėje atskaitomybėje už metus pasibaigusius 2020 m. gruodžio 31 d.

16-asis TFAS „Nuoma“

Įgyvendinusi 16-ąjį TFAS, Grupė pripažino nuomos įsipareigojimus, kurie anksčiau buvo priskirti „veiklos nuomai“ pagal 17-ojo TAS „Nuoma“ principus. Šie įsipareigojimai buvo įvertinti likusių nuomos mokėjimų dabartine verte, diskontuota naudojant Grupės vidutinę skolinimosi palūkanų normą, nuo 2019 m. sausio 1 d. Grupės vidutinė skolinimosi palūkanų norma 2020 m. gruodžio 31 d. buvo 6 proc. Taikoma palūkanų norma 2021 m. nekito.

Grupė pirmą kartą pritaikydama 16-ąjį TFAS naudojami šiais standarto leidžiamais praktiniais palengvinimais:

- Grupė pritaikė vieningą diskonto normą nuomos portfeliiui, turinčiam pakankamai panašias savybes;
- buvo pasitikėta ankstesniais vertinimais kai nuomos sutartys yra sudėtingos;
- veiklos nuomos sutarčių, kurių likęs nuomos laikotarpis yra trumpesnis nei 12 mėnesių, vertinimas kaip trumpalaikės nuomos (pripažįstant nuomos mokėjimus sąnaudomis tiesioginiu būdu);
- pradinių tiesioginių išlaidų, susijusių su turto naudojimo teisės įvertinimu, neįtraukimas į pirminį pritaikymą;
- vidutinio homogeninių sutarčių termino naudojimas nustatant nuomos terminą, kai sutartyje yra galimybių pratęsti ar nutraukti nuomos sutartį.

Biologinio turto vertinimas (augalai)

Pasėlių tikrąją vertę Grupė skaičiuoja naudodama žemiau esančių formulę ir prielaidas:

Pasėlių tikroji vertė = Patirtos sąnaudos + (Dirbamos žemės plotas ha * prognozuojamas vidutinis derlingumas tonomis per ha * prognozuojama tonos kaina – dirbamos žemės plotas ha * prognozuojamos sąnaudos per ha) * T * (1-x), kur:

- Patirtos sąnaudos yra faktiškai patirtos sąnaudos konkrečiai kultūrai iki atskaitinio laikotarpio dienos.
- Dirbamos žemės plotas ha yra konkrečia kultūra apsėtas ir planuojamas nukulti plotas hektarais.
- Prognozuojamas vidutinis kultūros derlingumas tonomis per hektarą.
- Prognozuojama tonos kaina. Tikrosios vertės skaičiavimui naudojamos vidutinės kultūros pardavimo kainos, nustatytos sudarytuose kontraktuose ir įvertinus pokyčius rinkoje.
- Prognozuojamos sąnaudos per ha. Istoriniai vidutinių sąnaudų duomenys.
- T yra laiko, praėjusio nuo kultūros pasėjimo iki planuojamos derliaus nuėmimo datos, proporcija.
- X yra papildomas koregavimo koeficientas galimiems nenumatytiems neigiamiems veiksniams derliui.

Biologinio turto vertinimas (gyvuliai)

Tikroji pieninių karvių vertė yra nustatoma remiantis diskontuotų pinigų srautų metodu. Modelis naudoja prognozuojamas pajamas iš pieno pardavimo per likusį naudingąjį gyvulio tarnavimo laiką, naudojant pieno kainos prielaidą per ateinančiu 4 metus. Numatoma naudingasis pieninių karvių tarnavimo laikas yra nuo 1 iki 4 metų. Karvės naudingojo tarnavimo laiko pabaigoje ją numatoma parduoti mėšai. Prognozuojamos pajamos sumažinamos išlaidomis, susijusiomis su karvių auginimu (pašarai, medicinos priemonės, darbuotojų darbo užmokestis ir t.t.) per tą patį laikotarpį. Laisvasis pinigų srautas yra diskontuojamas Grupės vidutiniu svertinio kapitalo koeficientu po mokesčių (WACC).



Nustatant galvijų tikrąją vertę Grupė naudoja vidutines 1 kg mėsos kainas. Jaunų bulių ir telyčių vertė yra nustatoma 1 kg rinkos mėsos kainas (skirtingos kainos skirtingoms amžiaus grupėms) dauginant iš atitinkamos grupės galvijų svorio.

Akcijų opcionų darbuotojams sąnaudos

Bendros sukauptos išlaidos, susijusios su akcijų opcionų darbuotojams programa, apskaičiuojamos pagal toliau aprašytą formulę. Išlaidos apskaitomos pelno (nuostolių) ataskaitoje ir kaupiamos nuosavybėje atsižvelgiant į dienų skaičių, praėjusį nuo opciono suteikimo dienos iki ataskaitinės opciono įsigaliojimo dienos. Kiekvienais metais Bendrovė peržiūrės galiojančias suteiktų opcionų sutartis, kad įmanomai tiksliausiai atspindėtų nuosavybės priemonių, kurias tikimasi perduoti darbuotojams, skaičių.

Visos išlaidos, susijusios su akcijų opcionais, apskaičiuojamos remiantis formule:

Akcijos kaina, suteikimo dieną \times Suteiktos akcijos \times $(1 - \text{metinė darbuotojų kaita})^{\text{darbuotojo darbo laikotarpis iki opciono įsigaliojimo}}$

Kur:

Akcijos kaina - nustatoma atsižvelgiant į opciono suteikimo dieną buvusių Bendrovės akcijų uždarymo kainą „Nasdaq“ vertybinių popierių biržoje;

Suteikimo diena yra opciono sutarties pasirašymo tarp Bendrovės ir gavėjo data, nes visos sąlygos yra nustatytos šioje sutartyje ir nėra jokių kitų susitarimų, kuriuos reikėtų patvirtinti vėlesnis laikotarpiais;

Suteiktos akcijos - akcijos, kurios bus suteikiamos darbuotojui pagal opciono sutartį;

Darbuotojų kaita - tikimybė, kad bus pasinaudota opcionu yra koreguojama pagal prognozuojamą personalo kaitos procentą laikotarpiu iki opciono įsigaliojimo. Šis santykis apskaičiuojamas remiantis istoriniais 2 metų darbuotojų kaitos duomenimis. Į istorinius darbuotojų kaitos duomenis įtraukiama tik tų pareigybių, kurios turi teisę įgyti opcioną, kaita. Kitų pozicijų darbuotojų kaita neįtraukiama į šį santykį.

Yra opcionų sandorių, kurie pasirašyti su specialia sąlyga - kad opciono gavėjai neturi būti susiję su Bendrove jokiais darbo santykiais, tačiau jiems vis tiek reikės išlaukti 3 metų laikotarpį, kad galėtų pasinaudoti opcionu. Dėl šios priežasties apskaičiuojant šių opcionų išlaidas personalo kaitos koeficientas netaikomas, nes tai neturi įtakos jų galimybėms pasinaudoti opcionu.

2. Emitento įstatinis kapitalas ir rezervai

Bendrovės įstatinis kapitalas ir akcijų priedai

AUGA group, AB įstatinis kapitalas 2021 m. gruodžio 31 d. buvo lygus 65 951 tūkst. Eur (2020 m. gruodžio 31 d.: 65 951 tūkst. Eur). Įstatinį kapitalą sudarė 227 416 252 paprastosios vardinės akcijos (2020: 227 416 252 paprastosios vardinės akcijos), kurių kiekvienos nominali vertė lygi 0,29 Eur. Visos akcijos yra pilnai apmokėtos. Kiekviena akcija suteikia įprastines turtines ir neturtines teises, kaip numatyta Lietuvos Respublikos acinių bendrovių įstatyme ir Bendrovės įstatuose.

Akcijų priedų rezervas 2021 m. gruodžio 31 d. siekė 6 707 tūkst. Eur, kaip ir 2020 m. gruodžio 31 d.

Bendrovės akcininkai

Bendras akcininkų skaičius 2021 m. gruodžio 31 d. buvo 2 525, 2020 m. gruodžio 31 d. bendras akcininkų skaičius siekė 1 866.



Akcininkai turėję daugiau nei 5% visų įmonės akcijų:

Įmonės pavadinimas / Asmens vardas, pavardė	2021 m. gruodžio 31 d.		2020 m. gruodžio 31 d.	
	Akcijų skaičius	Valdomų akcijų dalis, proc.	Akcijų skaičius	Valdomų akcijų dalis, proc.
Baltic Champs Group, UAB (įmonės kodas: 145798333; adresas: Poviliškių k., Šiaulių raj., Lietuva)	126 686 760	55,71	125 167 939	55,04
European Bank for Reconstruction and Development (įmonės kodas: EBRDGB2LXXX; adresas: One Exchange Square, London EC2A 2JN, Jungtinė Karalystė)	19 810 636	8,71	19 810 636	8,71
Žilvinas Marcinkevičius	15 919 138	7,00	15 919 138	7,00
ME Investicija UAB (įmonės kodas: 302489393; adresas: Račių g. 1, Vilnius, Lietuva)	-	<5,00	19 082 801	8,39
Kiti smulkūs acnininkai	64 999 718	28,58	47 435 738	20,86
Iš viso	<u>227 416 252</u>	<u>100,00</u>	<u>227 416 252</u>	<u>100,00</u>

Nei vienas acnininkas neturi specialių balsavimo teisių.

2021 m. gruodžio 31 d. tokia dalis akcijų buvo valdoma Grupės vadovybės ir valdybos narių:

Vardas, Pavardė	Pareigos	Turimų akcijų skaičius, vnt.	Turimų akcijų skaičius, %
Kęstutis Juščius*	Generalinis direktorius	1 392	0,0006%
Tomas Krakauskas	Valdybos narys	119 000	0,052%
Mindaugas Ambrasas	Finansų direktorius	6 881	0,003%

*Kęstutis Juščius, generalinis direktorius, yra pagrindinis savininkas Baltic Champs Group, UAB, kuri kontroliuoja 55,71 % Bendrovės akcijų.

Bendrovės rezervai

Įstatymo numatytas rezervas yra privalomas pagal Lietuvos Respublikos įstatymus. Kasmet į privalomąjį rezervą turi būti pervesta 5% nuo grynojo pelno, apskaičiuoto pagal Lietuvos Respublikos apskaitą reglamentuojančius teisės aktus, kol privalomasis rezervas pasiekia ne mažiau nei 10% įstatinio acinio kapitalo. Privalomasis rezervas gali būti naudojamas sukauptiems nuostoliams padengti. 2021 m. gruodžio 31 d. Bendrovės privalomasis rezervas sudarė 2 041 tūkst. Eur (2020 m. gruodžio 31 d. Bendrovės privalomasis rezervas sudarė 1 834 tūkst. Eur).

Grupės perkainojimo rezervą sudaro Grupės valdomų žemės sklypų vertės pasikeitimas. Grupė kiekvienų metų pabaigoje vertina savo žemės sklypų portfelį. Nepriklausomas vertinimas buvo atliktas 2020 m. pabaigoje. Perkainojimo rezervas 2021 m. gruodžio 31 d. siekė 10 250 tūkst. Eur (2020 m. gruodžio 31 d. siekė 9 213 tūkst. Eur).

2018 m. Bendrovė suformavo rezervą, skirtą suteikti akcijas darbuotojams. Pervedimai į šį rezervą atliekami kiekvienais metais, kai valdyba patvirtina papildomą akcijų opcionų skyrimą. Rezervą 2021 m. gruodžio 31 d. sudarė 3 002 tūkst. Eur (2020 m. gruodžio 31 d. – 2 509 tūkst. Eur).

Metiniame visuotiniame acininkų susirinkime, įvykusiame 2019 m. balandžio 30 d., AUGA group, AB acnininkai patvirtino darbuotojams skirtų opcionų programą. Pagal planą dalyviams suteikiami opcionai nemokamai įsigyti bendrovės akcijų, kurios suteikiamos tik tuo atveju, jei darbuotojas įvykdys 3 metų darbo trukmės Grupėje sąlygą. Įvykdęs šią sąlygą darbuotojas gali pasinaudoti opcionu.

Rezervas suteikti akcijas darbuotojams

Visas rezervas 2019 m. gruodžio 31 d.

Akcijos, skirtos darbuotojams pagal pasirinkimo sandorius (opcionus)

Nepaskirstytos akcijos

Visas rezervas 2020 m. gruodžio 31 d.

Akcijos, skirtos darbuotojams pagal pasirinkimo sandorius (opcionus)

Nepaskirstytos akcijos

Visas rezervas 2021 m. gruodžio 31 d.

	Akcijų skaičius, vnt.	Vertė, EUR
Visas rezervas 2019 m. gruodžio 31 d.	5 600 000	1 624
Akcijos, skirtos darbuotojams pagal pasirinkimo sandorius (opcionus)	4 785 690	1 388
Nepaskirstytos akcijos	3 866 034	1 121
Visas rezervas 2020 m. gruodžio 31 d.	8 651 724	2 509
Akcijos, skirtos darbuotojams pagal pasirinkimo sandorius (opcionus)	7 167 391	2 079
Nepaskirstytos akcijos	3 184 333	923
Visas rezervas 2021 m. gruodžio 31 d.	10 351 724	3 002



3. Grupės struktūra

Grupę 2021 m. gruodžio 31 d. sudaro Bendrovė ir 127 dukterinės įmonės (2020 m. gruodžio 31 d.– 137 dukterinės įmonės).

Nr.	Pavadinimas	Teisinė forma	Įmonės kodas	Adresas, įregistravimo vieta ir data	Veiklos pobūdis	Grupės nuosavybės dalis %	
						2021 12 31	2020 12 31
1.	UAB Baltic Champs	*4	302942064	Šiaulių r. sav. Poviliškių k. 15, Registracijos vieta: Šiaulių r. sav., Registracijos data: 2012-12-27	**A	100,00%	100,00%
2.	UAB AVG Investment	*4	300087691	Vilniaus m. sav. Vilniaus m. Konstitucijos pr. 21C, Registracijos vieta: Vilniaus m. sav., Registracijos data: 2005-02-10	**G	100,00%	100,00%
3.	UAB AWG Investment 1	*4	301745765	Vilniaus m. sav. Vilniaus m. Konstitucijos pr. 21C, Registracijos vieta: Vilniaus m. sav., Registracijos data: 2008-06-18	**G	100,00%	100,00%
4.	UAB AWG Investment 2	*4	301807590	Vilniaus m. sav. Vilniaus m. Konstitucijos pr. 21C, Registracijos vieta: Vilniaus m. sav., Registracijos data: 2008-07-24	**G	100,00%	100,00%
5.	UAB AGROSS	*4	301807601	Vilniaus m. sav. Vilniaus m. Konstitucijos pr. 21C, Registracijos vieta: Vilniaus m. sav., Registracijos data: 2008-07-24	**H	100,00%	100,00%
6.	UAB Grain LT	*4	302489354	Vilniaus m. sav. Vilniaus m. Konstitucijos pr. 21C, Registracijos vieta: Vilniaus m. sav., Registracijos data: 2010-03-17	**H	100,00%	97,41%
7.	UAB AgroGIS	*4	302583978	Vilniaus m. sav. Vilniaus m. Konstitucijos pr. 21C, Registracijos vieta: Vilniaus m. sav., Registracijos data: 2011-01-18	**D	95,00%	95,00%
8.	UAB Agro Management Team	*4	302599498	Jonavos r. sav. Bukonių k. Lankesos g. 2, Registracijos vieta: Jonavos r. sav., Registracijos data: 2011-03-02	**E	100,00%	100,00%
9.	UAB Agrotechnikos centras	*4	302589187	Vilniaus m. sav. Vilniaus m. Konstitucijos pr. 21C, Registracijos vieta: Jonavos r. sav., Registracijos data: 2011-02-03	**F	100,00%	100,00%
10.	UAB AUGA trade	*4	302753875	Jonavos r. sav. Bukonių k. Lankesos g. 2, Registracijos vieta: Jonavos r. sav., Registracijos data: 2012-02-29	**H	100,00%	100,00%
11.	ŽŪB Žemės fondas	*1	300558595	Vilniaus m. sav. Vilniaus m. Konstitucijos pr. 21C, Registracijos vieta: Vilniaus m. sav., Registracijos data: 2006-04-07	**E	100,00%	100,00%
12.	UAB Žemės vystymo fondas 6	*4	300589719	Vilniaus m. sav. Vilniaus m. Smolensko g. 10, Registracijos vieta: Vilniaus m. sav., Registracijos data: 2006-08-10	**E	100,00%	100,00%
13.	UAB Žemės vystymo fondas 9	*4	300547638	Vilniaus m. sav. Vilniaus m. Konstitucijos pr. 21C, Registracijos vieta: Jonavos r. sav., Registracijos data: 2006-03-09	**E	100,00%	100,00%
14.	UAB Žemės vystymo fondas 10	*4	301522723	Vilniaus m. sav. Vilniaus m. Konstitucijos pr. 21C, Registracijos vieta: Jonavos r. sav., Registracijos data: 2008-01-10	**E	100,00%	100,00%
15.	UAB Žemės vystymo fondas 20	*4	300887726	Vilniaus m. sav. Vilniaus m. Konstitucijos pr. 21C, Registracijos vieta: Jonavos r. sav., Registracijos data: 2007-06-22	**B	100,00%	100,00%
16.	UAB AUGA Grūduva	*4	174401546	Šakių r. sav. Gotlybiškių k., Registracijos vieta: Šakių r. sav., Registracijos data: 1997-02-24	**A	98,97%	98,97%
17.	ŽŪB AUGA Spindulys	*1	171330414	Radviliškio r. sav. Vaitiekūnų k. Spindulio g. 13, Registracijos vieta: Radviliškio r. sav., Registracijos data: 1993-04-09	**A	99,99%	99,99%
18.	ŽŪB AUGA Smilgiai	*1	168548972	Panevėžio r. sav. Smilgių mstl. Panevėžio g. 23-1, Registracijos vieta: Panevėžio r. sav., Registracijos data: 1992-09-16	**A	100,00%	100,00%
19.	ŽŪB AUGA Skėmiai	*1	171306071	Kėdainių g. 13, Skėmių k., Radviliškio r., Registracijos vieta: Radviliškio r. sav., Registracijos data: 1992-10-01	**A	100,00%	99,97%
20.	ŽŪB AUGA Nausodė	*1	154179675	Ankščių r. sav. Nausodės k. Nausodės g. 55, Registracijos vieta: Ankščių r. sav., Registracijos data: 1992-08-11	**A	99,93%	99,93%
21.	ŽŪB AUGA Dumšiškės	*1	172276179	Raseinių r. sav. Gėluvos k. Dvaro g. 30, Registracijos vieta: Raseinių r. sav., Registracijos data: 1992-09-29	**A	99,88%	99,88%
22.	ŽŪB AUGA Žadžiūnai	*1	175706853	Šiaulių r. sav. Žadžiūnų k. Gudelių g. 30-2, Registracijos vieta: Šiaulių r. sav., Registracijos data: 1992-06-30	**A	99,81%	99,81%
23.	ŽŪB AUGA Mantviliškis	*1	161274230	Kėdainių r. sav. Mantviliškio k. Liepos 6-osios g. 60, Registracijos vieta: Kėdainių r. sav., Registracijos data: 1992-11-06	**A	99,94%	99,94%
24.	ŽŪB AUGA Alanta	*1	167527719	Molėtų r. sav. Kazlų k. Skiemonių g. 2A, Registracijos vieta: Molėtų r. sav., Registracijos data: 1992-06-29	**A	99,99%	99,99%
25.	ŽŪB AUGA Eimučiai	*1	175705032	Šiaulių r. sav. Žadžiūnų k. Gudelių g. 30-2, Registracijos vieta: Šiaulių r. sav., Registracijos data: 1992-06-29	**A	99,24%	99,24%
26.	ŽŪB AUGA Vėriškės	*1	171305165	Radviliškio r., Skėmiai, Kėdainių g. 13, Registracijos vieta: Radviliškio r. sav., Registracijos data: 1992-09-29	**A	99,93%	99,93%
27.	ŽŪB AUGA Želsvelė	*1	165666499	Marijampolės sav., Želsvos k., Želsvelės g. 1, Registracijos vieta: Marijampolės sav., Registracijos data: 1992-07-03	**A	99,86%	99,86%
28.	ŽŪB AUGA Lankesa	*1	156913032	Jonavos r. sav. Bukonių k., Registracijos vieta: Jonavos r. sav., Registracijos data: 1999-04-06	**A	96,91%	96,91%
29.	ŽŪB AUGA Kairėnai	*1	171327432	Radviliškio r. sav. Kairėnų k., Registracijos vieta: Radviliškio r. sav., Registracijos data: 1993-03-02	**A	98,47%	98,47%
30.	ŽŪB AUGA Jurbarkai	*1	158174818	Jurbarko r. sav. Klišių k. Vytauto Didžiojo g. 99, Registracijos vieta: Jurbarko r. sav., Registracijos data: 1992-07-31	**A	98,46%	98,46%

Nr.	Pavadinimas	Teisinė forma	Įmonės kodas	Adresas, įregistravimo vieta ir data	Veiklos pobūdis	Grupės nuosavybės dalis %	
						2021 12 31	2020 12 31
31.	ŽŪB AUGA Gustoniai	*1	168565021	Panevėžio r. sav. Gustonių k. M. Kriaučiūno g. 15, Registracijos vieta: Panevėžio r. sav., Registracijos data: 1992-12-09	**A	100,00%	100,00%
32.	KB Siesarčio ūkis	*3	302501098	Vilniaus m. sav. Vilniaus m. Konstitucijos pr. 21C, Registracijos vieta: Šakių r. sav., Registracijos data: 2010-04-21	**A	99,44%	99,44%
33.	KB Kašėta	*3	302501251	Vilniaus m. sav. Vilniaus m. Konstitucijos pr. 21C, Registracijos vieta: Jonavos r. sav., Registracijos data: 2010-04-21	**A	99,44%	99,44%
34.	ŽŪB Gustonys	*1	302520102	Vilniaus m. sav. Vilniaus m. Konstitucijos pr. 21C, Registracijos vieta: Panevėžio r. sav., Registracijos data: 2010-06-08	**E	100,00%	100,00%
35.	ŽŪB Skėmių pienininkystės centras	*1	302737554	Radviliškio r. sav. Skėmių k. Alyvų g. 1, Registracijos vieta: Radviliškio r. sav., Registracijos data: 2012-03-05	**A	48,67%	48,67%
36.	ŽŪK AgroBokštai	*3	302485217	Vilniaus m. sav. Vilniaus m. Konstitucijos pr. 21C, Registracijos vieta: Vilniaus m. sav., Registracijos data: 2010-03-02	**A	97,94%	97,94%
37.	KB Dotnuvėlės valdos	*3	302618614	Šiaulių r. sav. Žadžiūnų k. Gudelių g. 30-2, Registracijos vieta: Šiaulių r. sav., Registracijos data: 2011-04-21	**A	99,22%	99,22%
38.	KB Nevėžio lankos	*3	302618596	Kėdainių r. sav. Mantviliškio k. Liepos 6-osios g. 60, Registracijos vieta: Kėdainių r. sav., Registracijos data: 2011-04-21	**A	96,51%	96,51%
39.	KB Radviliškio kraštas	*3	302618742	Kėdainių g.13, Skėmių k., Radviliškio r., Registracijos vieta: Radviliškio r. sav., Registracijos data: 2011-04-20	**A	98,67%	98,67%
40.	KB Šventosios pievos	*3	302618201	Raseinių r. sav. Kalnų mstl. Žievelišės g. 1, Registracijos vieta: Raseinių r. sav., Registracijos data: 2011-04-20	**A	96,36%	96,36%
41.	KB Kairių ūkis	*3	302615194	Panevėžio r. sav. Gustonių k. M. Kriaučiūno g. 15, Registracijos vieta: Panevėžio r. sav., Registracijos data: 2011-04-13	**A	98,68%	98,68%
42.	KB Šiaurinė valda	*3	302615187	Akmenės r. sav. Ramučių k. Klevų g. 11, Registracijos vieta: Šiaulių r. sav., Registracijos data: 2011-04-13	**A	96,15%	96,15%
43.	KB Šušvės žemė	*3	302618767	Kelmės r. sav. Pašiaušės k. Vilties g. 2, Registracijos vieta: Kelmės r. sav., Registracijos data: 2011-04-21	**A	98,43%	98,43%
44.	KB Žalmargėlis	*3	303145954	Vilniaus m. sav. Vilniaus m. Konstitucijos pr. 21C, Registracijos vieta: Vilniaus m. sav., Registracijos data: 2013-09-23	**A	98,32%	98,32%
45.	KB Juodmargėlis	*3	303159014	Raseinių r. sav. Kalnų mstl. Žievelišės g. 1, Registracijos vieta: Raseinių r. sav., Registracijos data: 2013-10-03	**A	99,35%	99,35%
46.	KB AgroMilk	*3	302332698	Raseinių r. sav. Kalnų mstl. Žievelišės g. 1, Registracijos vieta: Raseinių r. sav., Registracijos data: 2009-04-23	**A	96,28%	96,28%
47.	KB Purpurėja	*3	302542337	Širvintų r. sav. Širvintų k. Zosinos g. 8, Registracijos vieta: Širvintų r. sav., Registracijos data: 2010-09-02	**A	99,53%	99,53%
48.	UAB Bukonių ekologinis ūkis	*4	302846621	Vilniaus m. sav. Vilniaus m. Konstitucijos pr. 21C, Registracijos vieta: Vilniaus m. sav., Registracijos data: 2012-08-23	**A	100,00%	100,00%
49.	UAB Agrosaulė 8	*4	302846105	Vilniaus m. sav. Vilniaus m. Smolensko g. 10-100, Registracijos vieta: Vilniaus m. sav., Registracijos data: 2012-08-23	**G	100,00%	100,00%
50.	Pasvalio rajono Pušaloto melioracijos statinių naudotojų asociacija	*2	302465563	Pasvalio r. sav. Diliauskų k. Diliauskų g. 23, Registracijos vieta: Pasvalio r. sav., Registracijos data: 2009-12-11	**A	48,67%	48,67%
51.	Skėmių melioracijos statinių naudotojų asociacija	*2	303170256	Šiaulių r. sav. Žadžiūnų k. Gudelių g. 30-2, Registracijos vieta: Šiaulių r. sav., Registracijos data: 2013-10-22	**A	48,67%	48,67%
52.	Vaitiekūnų melioracijos statinių naudotojų asociacija	*2	303170306	Šiaulių r. sav. Žadžiūnų k. Gudelių g. 30-2, Registracijos vieta: Šiaulių r. sav., Registracijos data: 2013-10-22	**A	48,67%	48,67%
53.	Asociacija Grūduvos melioracija	*2	302567116	Šakių r. sav. Gotlybiškių k. Mokyklos g. 2, Registracijos vieta: Šakių r. sav., Registracijos data: 2010-11-23	**A	65,81%	65,81%
54.	Paulių melioracijos statinių naudotojų asociacija	*2	303169909	Raseinių r. sav. Gėluvos k. Dvaro g. 30, Registracijos vieta: Raseinių r. sav., Registracijos data: 2009-12-11	**A	100,00%	100,00%
55.	Melioracijos sistemų naudotojų asociacija Nausodė	*2	304219592	Vilniaus m. sav. Vilniaus m. Konstitucijos pr. 21C, Registracijos vieta: Vilniaus m. sav., Registracijos data: 2013-10-22	**A	70,74%	70,74%
56.	UAB Traktorių nuomos centras	*4	302820808	Vilniaus m. sav. Vilniaus m. Konstitucijos pr. 21C, Registracijos vieta: Jonavos r. sav., Registracijos data: 2012-07-16	**A	100,00%	100,00%
57.	UAB Traktorių nuomos paslaugos	*4	302820797	Vilniaus m. sav. Vilniaus m. Konstitucijos pr. 21C, Registracijos vieta: Jonavos r. sav., Registracijos data: 2012-07-16	**A	100,00%	100,00%
58.	UAB Arnega	*4	302661957	Vilniaus m. sav. Vilniaus m. Konstitucijos pr. 21C, Registracijos vieta: Jonavos r. sav., Registracijos data: 2011-08-13	**A	100,00%	100,00%
59.	AgroSchool OŪ	*6	12491954	Harju maakond, Talinas, Kesklinna linnaosa, Lai tn 32-8, 10133, Registracijos vieta: Estija, Registracijos data: 2013-07-15	**G	100,00%	100,00%
60.	VŠJ AgroSchool	*5	303104797	Vilniaus m. sav. Vilniaus m. Smolensko g. 10-100, Registracijos vieta: Vilniaus m. sav., Registracijos data: 2013-07-22	**C	50,00%	50,00%
61.	UAB AUGA Ramučiai	*4	302854479	Akmenės r. sav. Ramučių k. Klevų g. 11, Registracijos vieta: Akmenės r. sav., Registracijos data: 2012-09-05	**A	100,00%	100,00%

Nr.	Pavadinimas	Teisinė forma	Įmonės kodas	Adresas, įregistravimo vieta ir data	Veiklos pobūdis	Grupės nuosavybės dalis %	
						2021 12 31	2020 12 31
62.	UAB AUGA Luganta	*4	300045023	Kelmės r. sav. Pašiaušės k., Registracijos vieta: Kelmės r. sav., Registracijos data: 2012-09-05	**A	100,00%	100,00%
63.	UAB eTime invest	*4	300578676	Vilniaus m. sav. Vilniaus m. Konstitucijos pr. 21C, Registracijos vieta: Vilniaus m. sav., Registracijos data: 2014-06-09	**G	100,00%	100,00%
64.	UAB ŽVF Projektai	*4	300137062	Vilniaus m. sav. Vilniaus m. Konstitucijos pr. 21C, Registracijos vieta: Jonavos r. sav., Registracijos data: 2012-12-27	**E	52,62%	52,62%
65.	ŽŪB Alantos ekologinis ūkis	*1	303324747	Molėtų r. sav. Kazlų k. Skiemonių g. 2A, Registracijos vieta: Molėtų r. sav., Registracijos data: 2014-06-09	**A	100,00%	100,00%
66.	ŽŪB Dumšiškių ekologinis ūkis	*1	303324722	Raseinių r. sav. Gėluvos k. Dvaro g. 30, Registracijos vieta: Raseinių r. sav., Registracijos data: 2014-06-09	**A	100,00%	100,00%
67.	ŽŪB Eimučių ekologinis ūkis	*1	303324715	Šiaulių r. sav. Žadžiūnų k. Gudelių g. 30-2, Registracijos vieta: Šiaulių r. sav., Registracijos data: 2014-06-09	**A	100,00%	100,00%
68.	ŽŪB Grūdovos ekologinis ūkis	*1	303324804	Šakių r. sav. Gotlybiškių k. Mokyklos g. 2, Registracijos vieta: Šakių r. sav., Registracijos data: 2014-06-09	**A	100,00%	100,00%
69.	ŽŪB Jurbarkų ekologinis ūkis	*1	303325361	Jurbarko r. sav. Klišių k. Vytauto Didžiojo g. 99, Registracijos vieta: Jurbarko r. sav., Registracijos data: 2014-06-09	**A	100,00%	100,00%
70.	ŽŪB Kairėnų ekologinis ūkis	*1	303325774	Radviliškio r. sav. Vaitiekūnų k. Spindulio g. 13-2, Registracijos vieta: Radviliškio r. sav., Registracijos data: 2014-06-09	**A	100,00%	100,00%
71.	ŽŪB Lankesos ekologinis ūkis	*1	303325710	Jonavos r. sav. Bukonių k. Lankesos g. 2, Registracijos vieta: Jonavos r. sav., Registracijos data: 2014-06-09	**A	100,00%	100,00%
72.	ŽŪB Mantviliškio ekologinis ūkis	*1	303325703	Kėdainių r. sav. Mantviliškio k. Liepos 6-osios g. 60, Registracijos vieta: Kėdainių r. sav., Registracijos data: 2014-06-09	**A	100,00%	100,00%
73.	ŽŪB Nausodės ekologinis ūkis	*1	303325781	Anykščių r. sav. Nausodės k. Nausodės g. 55, Registracijos vieta: Anykščių r. sav., Registracijos data: 2014-06-09	**A	100,00%	100,00%
74.	ŽŪB Skėmių ekologinis ūkis	*1	303325692	Kėdainių g.13, Skėmių k., Radviliškio r., Registracijos vieta: Radviliškio r. sav., Registracijos data: 2014-06-09	**A	100,00%	100,00%
75.	ŽŪB Smilgių ekologinis ūkis	*1	303325824	Panevėžio r. sav. Smilgių mstl. Panevėžio g. 23-1, Registracijos vieta: Panevėžio r. sav., Registracijos data: 2014-06-09	**A	100,00%	100,00%
76.	ŽŪB Spindulio ekologinis ūkis	*1	303325817	Radviliškio r. sav. Vaitiekūnų k. Spindulio g. 13-2, Registracijos vieta: Radviliškio r. sav., Registracijos data: 2014-06-09	**A	100,00%	100,00%
77.	ŽŪB Vėriškių ekologinis ūkis	*1	303325849	Kėdainių g.13, Skėmių k., Radviliškio r., Registracijos vieta: Radviliškio r. sav., Registracijos data: 2014-06-09	**A	100,00%	100,00%
78.	ŽŪB Žadžiūnų ekologinis ūkis	*1	303325870	Šiaulių r. sav. Žadžiūnų k. Gudelių g. 30-2, Registracijos vieta: Šiaulių r. sav., Registracijos data: 2014-06-09	**A	100,00%	100,00%
79.	ŽŪB Želsvelės ekologinis ūkis	*1	303325856	Marijampolės sav. Želsvos k. Želsvelės g. 1, Registracijos vieta: Marijampolės sav., Registracijos data: 2014-06-09	**A	100,00%	100,00%
80.	Prestviigi OÜ	*6	12654600	Harju maakond, Talinas, Keskinna linnaosa, Lai tn 32-8, 10133, Registracijos vieta: Estija, Registracijos data: 2014-05-02	**G	100,00%	100,00%
81.	KB Ganiklis	*3	303429417	Radviliškio r. sav. Skėmių k. Alyvų g. 1-3, Registracijos vieta: Radviliškio r. sav., Registracijos data: 2014-10-20	**A	98,09%	98,09%
82.	KB Ganiavos gėrybės	*3	303429431	Marijampolės sav. Želsvos k. Želsvelės g. 1, Registracijos vieta: Radviliškio r. sav., Registracijos data: 2014-10-20	**A	98,09%	98,09%
83.	KB Žemėpačio pieno ūkis	*3	303432388	Raseinių r. sav. Gėluvos k. Dvaro g. 30, Registracijos vieta: Raseinių r. sav., Registracijos data: 2014-10-22	**A	98,09%	98,09%
84.	KB Žemynos pienelis	*3	303427989	Raseinių r. sav. Gėluvos k. Dvaro g. 30, Registracijos vieta: Raseinių r. sav., Registracijos data: 2014-10-17	**A	98,09%	98,09%
85.	KB Lygiadienio ūkis	*3	303428087	Panevėžio r. sav. Smilgių mstl. Panevėžio g. 23-1, Registracijos vieta: Radviliškio r. sav., Registracijos data: 2014-10-17	**A	98,09%	98,09%
86.	KB Laumės pieno ūkis	*3	303427996	Raseinių r. sav. Gėluvos k. Dvaro g. 30, Registracijos vieta: Raseinių r. sav., Registracijos data: 2014-10-17	**A	98,09%	98,09%
87.	KB Medėinos pienas	*3	303428112	Raseinių r. sav. Gėluvos k. Dvaro g. 30, Registracijos vieta: Raseinių r. sav., Registracijos data: 2014-10-17	**A	98,09%	98,09%
88.	KB Gardaitis	*3	303429381	Panevėžio r. sav. Gustonių k. M. Kriaučiūno g. 15, Registracijos vieta: Radviliškio r. sav., Registracijos data: 2014-10-20	**A	98,09%	98,09%
89.	KB Dimstipatis	*3	303429424	Mažeikių r. sav. Naikių k. Mažeikių aplinkl. 9, Registracijos vieta: Mažeikių r. sav., Registracijos data: 2014-10-20	**A	98,09%	98,09%
90.	KB Aušlavis	*3	303429456	Anykščių r. sav. Nausodės k. Nausodės g. 55, Registracijos vieta: Radviliškio r. sav., Registracijos data: 2014-10-20	**A	98,09%	98,09%
91.	KB Austėjos pieno ūkis	*3	303428094	Mažeikių r. sav. Naikių k. Mažeikių aplinkl. 9, Registracijos vieta: Mažeikių r. sav., Registracijos data: 2014-10-17	**A	98,09%	98,09%
92.	KB Aitvaro ūkis	*3	303429374	Radviliškio r. sav. Skėmių k. Alyvų g. 1-3, Registracijos vieta: Radviliškio r. sav., Registracijos data: 2014-10-20	**A	98,09%	98,09%
93.	KB Giraičio pieno ūkis	*3	303429399	Mažeikių r. sav. Naikių k. Mažeikių aplinkl. 9, Registracijos vieta: Mažeikių r. sav., Registracijos data: 2014-10-20	**A	98,09%	98,09%
94.	Fentus 10 GmbH	*6	HRB106477	StraBe des 17 Juni 10b, 10623 Berlynas, Vokietija, Registracijos vieta: Vokietija, Registracijos data: 2014-05-02	**G	100,00%	100,00%
95.	Norus 26 AG	*6	HRB109356	StraBe des 17 Juni 10b, 10623 Berlynas, Vokietija, Registracijos vieta: Vokietija, Registracijos data: 2014-05-02	**G	100,00%	100,00%
96.	LT Holding AG	*6	HRB109265	StraBe des 17 Juni 10b, 10623 Berlynas, Vokietija, Registracijos vieta: Vokietija, Registracijos data: 2014-05-02	**G	100,00%	100,00%
97.	UAB KTG Agrar	*4	300127919	Raseinių r. sav. Gėluvos k. Dvaro g. 30, Registracijos vieta: Vilniaus m. sav., Registracijos data: 2014-10-20	**A	100,00%	100,00%

Nr.	Pavadinimas	Teisinė forma	Įmonės kodas	Adresas, įregistravimo vieta ir data	Veiklos pobūdis	Grupės nuosavybės dalis %	
						2021 12 31	2020 12 31
98.	UAB Agrar Raseiniai	*4	300610316	Raseinių r. sav. Gėluvos k. Dvaro g. 30, Registracijos vieta: Raseinių r. sav., Registracijos data: 2014-10-20	**A	100,00%	100,00%
99.	UAB AUGA Mažeikiai	*4	300610348	Mažeikių r. sav. Naikių k. Mažeikių aplinkl. 9, Registracijos vieta: Mažeikių r. sav., Registracijos data: 2014-10-20	**A	100,00%	100,00%
100.	UAB PAE Agrar	*4	300867691	Raseinių r. sav. Gėluvos k. Dvaro g. 30, Registracijos vieta: Raseinių r. sav., Registracijos data: 2014-10-20	**A	100,00%	100,00%
101.	UAB Delta Agrar	*4	300868875	Raseinių r. sav. Gėluvos k. Dvaro g. 30, Registracijos vieta: Raseinių r. sav., Registracijos data: 2014-10-20	**A	100,00%	100,00%
102.	UAB KTG Grūdai	*4	302637486	Raseinių r. sav. Gėluvos k. Dvaro g. 30, Registracijos vieta: Raseinių r. sav., Registracijos data: 2014-10-20	**A	100,00%	100,00%
103.	UAB KTG Eko Agrar	*4	300510650	Raseinių r. sav. Gėluvos k. Dvaro g. 30, Registracijos vieta: Raseinių r. sav., Registracijos data: 2014-10-20	**A	100,00%	100,00%
104.	UAB Agronita	*4	300132574	Raseinių r. sav. Gėluvos k. Dvaro g. 30, Registracijos vieta: Raseinių r. sav., Registracijos data: 2014-10-20	**A	100,00%	100,00%
105.	UAB Agronuoma	*4	303204954	Raseinių r. sav. Gėluvos k. Dvaro g. 30, Registracijos vieta: Raseinių r. sav., Registracijos data: 2014-10-20	**A	100,00%	100,00%
106.	UAB VL Investment Vilnius 12	*4	303205611	Raseinių r. sav. Gėluvos k. Dvaro g. 30, Registracijos vieta: Raseinių r. sav., Registracijos data: 2014-10-20	**A	100,00%	100,00%
107.	UAB Agrar Ašva	*4	301608542	Raseinių r. sav. Gėluvos k. Dvaro g. 30, Registracijos vieta: Raseinių r. sav., Registracijos data: 2014-10-20	**A	100,00%	100,00%
108.	UAB Agrar Varduva	*4	301608791	Raseinių r. sav. Gėluvos k. Dvaro g. 30, Registracijos vieta: Raseinių r. sav., Registracijos data: 2014-10-20	**A	100,00%	100,00%
109.	UAB Agrar Seda	*4	301608777	Raseinių r. sav. Gėluvos k. Dvaro g. 30, Registracijos vieta: Raseinių r. sav., Registracijos data: 2014-10-20	**A	100,00%	100,00%
110.	UAB Agrar Kvistė	*4	302308067	Raseinių r. sav. Gėluvos k. Dvaro g. 30, Registracijos vieta: Raseinių r. sav., Registracijos data: 2014-10-20	**A	100,00%	100,00%
111.	UAB Agrar Luoba	*4	302308035	Raseinių r. sav. Gėluvos k. Dvaro g. 30, Registracijos vieta: Raseinių r. sav., Registracijos data: 2014-10-20	**A	100,00%	100,00%
112.	UAB Agrar Gaja	*4	302594412	Raseinių r. sav. Gėluvos k. Dvaro g. 30, Registracijos vieta: Raseinių r. sav., Registracijos data: 2014-10-20	**A	100,00%	100,00%
113.	UAB Agrar Ariogala	*4	301626540	Raseinių r. sav. Gėluvos k. Dvaro g. 30, Registracijos vieta: Raseinių r. sav., Registracijos data: 2014-10-20	**A	100,00%	100,00%
114.	UAB Agrar Girdžiai	*4	301621568	Raseinių r. sav. Gėluvos k. Dvaro g. 30, Registracijos vieta: Raseinių r. sav., Registracijos data: 2014-10-20	**A	100,00%	100,00%
115.	UAB Agrar Vidauja	*4	301622531	Raseinių r. sav. Gėluvos k. Dvaro g. 30, Registracijos vieta: Raseinių r. sav., Registracijos data: 2014-10-20	**A	100,00%	100,00%
116.	UAB Agrar Raudonė	*4	302309532	Raseinių r. sav. Gėluvos k. Dvaro g. 30, Registracijos vieta: Raseinių r. sav., Registracijos data: 2014-10-20	**A	100,00%	100,00%
117.	UAB Agrar Venta	*4	302307855	Raseinių r. sav. Gėluvos k. Dvaro g. 30, Registracijos vieta: Raseinių r. sav., Registracijos data: 2014-10-20	**A	100,00%	100,00%
118.	UAB Agrar Nerys	*4	302594063	Raseinių r. sav. Gėluvos k. Dvaro g. 30, Registracijos vieta: Raseinių r. sav., Registracijos data: 2014-10-20	**A	100,00%	100,00%
119.	UAB Agrar Gėluva	*4	302312133	Raseinių r. sav. Gėluvos k. Dvaro g. 30, Registracijos vieta: Raseinių r. sav., Registracijos data: 2014-10-20	**A	100,00%	100,00%
120.	UAB Agrar Betygala	*4	302312222	Raseinių r. sav. Gėluvos k. Dvaro g. 30, Registracijos vieta: Raseinių r. sav., Registracijos data: 2014-10-20	**A	100,00%	100,00%
121.	UAB Agrar Dubysa	*4	302312215	Raseinių r. sav. Gėluvos k. Dvaro g. 30, Registracijos vieta: Raseinių r. sav., Registracijos data: 2014-10-20	**A	100,00%	100,00%
122.	UAB Agrar Pauliai	*4	302312165	Raseinių r. sav. Gėluvos k. Dvaro g. 30, Registracijos vieta: Raseinių r. sav., Registracijos data: 2014-10-20	**A	100,00%	100,00%
123.	UAB Agrar Mituva	*4	302312172	Raseinių r. sav. Gėluvos k. Dvaro g. 30, Registracijos vieta: Raseinių r. sav., Registracijos data: 2014-10-20	**A	100,00%	100,00%
124.	UAB AUGA Raseiniai	*4	304704364	Raseinių r. sav. Kalnujų mstl. Žieveliškės g. 1, Registracijos vieta: Raseinių r. sav., Registracijos data: 2017-11-06	**A	100,00%	100,00%
125.	Tėvynės žemėlė UAB	*4	303301428	Antano Tumėno st. 4, Vilniaus mun., Vilnius	**G	100,00%	100,00%
126.	Tėviškės žemėlė UAB	*4	303207199	Antano Tumėno st. 4, Vilniaus mun., Vilnius	**E	100,00%	100,00%
127.	KB Grybai LT	*3	302765404	Žibalų g. 37, Širvintos	**I	100,00%	100,00%

PASTABOS:

*1 Žemės ūkio bendrovė	**A Žemės ūkio veikla	**G Dukterinių įmonių valdymas
*2 Asociacija	**B Grupės piniginis fondas	**H Prekyba ir logistika
*3 Kooperatyvinė bendrovė	**C Žmogiškųjų išteklių valdymas	** Maisto produktų gamyba
*4 Uždaroji akcinė bendrovė	**D IT sistemos vystymas	
*5 Viešoji įstaiga	**E Žemės valdymo bendrovė	
*6 Užsienio juridinis vienetas	**F Įrangos nuoma	



4. Ilgalaikis materialusis turtas

	Žemė	Pastatai ir statiniai	Mašinos ir įrenginiai	Transporto priemonės, įrenginiai ir kitas turtas	Nebaigta statyba	Iš viso
2019 m. gruodžio 31 d. (audituota)	60 622	40 978	22 602	2 198	1 707	128 108
- dukterinių įmonių įsigijimas	-	2 262	2 223	132	-	4 617
- turto įsigijimas	6 667	454	2 289	781	2 273	12 465
- nurašymai ir pardavimai	(6)	(17)	(147)	(46)	-	(216)
- perkainojimas	851	-	-	-	-	851
- nusidėvėjimas	(5 855)	(2 499)	(4 196)	(722)	-	(13 273)
- perklasifikavimai	-	271	718	2	(990)	-
2020 m. gruodžio 31 d. (audituota)	62 279	41 448	23 489	2 345	2 991	132 552
- turto įsigijimas	11 539	495	4 396	1 091	2 891	20 412
- nurašymai ir pardavimai	(2)	(155)	(123)	(33)	-	(313)
- perkainojimas	1 221	-	-	-	-	1 221
- nusidėvėjimas	(6 351)	(2 535)	(4 470)	(939)	-	(14 295)
- perklasifikavimai	-	-	(314)	1 679	(1 681)	(315)
2021 m. gruodžio 31 d. (neaudituota)	68,686	39,253	22,977	4,143	4,201	139,260
Įsigijimo vertė						
2019 m. gruodžio 31 d.	65 981	54 560	40 730	5 308	1 707	168 286
2020 m. gruodžio 31 d.	73 493	57 529	45 813	6 177	2 991	186 004
2021 m. gruodžio 31 d.	86 251	57 869	49 771	8 914	4 201	207 006
Sukauptas nusidėvėjimas ir vertės sumažėjimas						
2019 m. gruodžio 31 d.	(5 359)	(13 582)	(18 128)	(3 110)	-	(40 179)
2020 m. gruodžio 31 d.	(11 214)	(16 081)	(22 324)	(3 832)	-	(53 452)
2021 m. gruodžio 31 d.	(17 565)	(18 616)	(26 794)	(4 771)	-	(67 746)
Likutinė vertė						
2019 m. gruodžio 31 d.	60 622	40 978	22 602	2 198	1 707	128 108
Likutinė vertė						
2020 m. gruodžio 31 d.	62 279	41 448	23 489	2 345	2 991	132 552
Likutinė vertė						
2021 m. gruodžio 31 d.	68 686	39 253	22 977	4 143	4 201	139 260

Naudojimosi teise Grupės pripažintas turtas susijęs su šiomis ilgalaikio turto grupėmis:

	Žemė	
	2021 m. gruodžio 31 d.	2020 gruodžio 31 d.
Turto naudojimosi teisės		
Įsigijimo savikaina	46 648	40 728
Įsigijimai	9 729	5 292
Atimti: sukauptą nusidėvėjimą	(17 565)	(11 214)
Iš viso	38 812	34 806
	Pastatai	
	2021 m. gruodžio 31 d.	2020 gruodžio 31 d.
Turto naudojimosi teisės		
Įsigijimo savikaina	1 008	975
Įsigijimai	-	33
Nurašymai ir pardavimai	(44)	-
Atimti: sukauptą nusidėvėjimą	(403)	(271)
Iš viso	562	737

5. Biologinis turtas

Grupės biologinio turto judėjimą (tūkst. EUR) sudarė:

	Ilgalaikis turtas		Trumpalaikis turtas		Iš viso
	Melžiamos karvės	Kiti gyvuliai	Grybų auginimo terpė	Pasėliai	
Likutinė vertė 2019 m. gruodžio 31 d.	5 744	3 654	2 226	13 809	25 433
Tiesioginiai pirkimai	-	123	-	-	123
Sukauptos sąnaudos	-	3 821	28 171	34 912	66 904
Perkėlimas tarp grupių	2 707	(2 707)	-	-	-
Tiesioginiai pardavimai	(523)	(224)	-	-	(747)
Derlius	-	-	(28 248)	(41 510)	(69 758)
Perkainojimas	(1 371)	(1 146)	-	7 692	5 175
Nurašymai	(247)	(131)	-	-	(378)
Likutinė vertė 2020 m. gruodžio 31 d.	6 310	3 389	2 149	14 903	26 751
Tiesioginiai pirkimai	-	205	-	-	205
Sukauptos sąnaudos	-	3 763	27 116	36 372	67 251
Perkėlimas tarp grupių	3 547	(3 547)	-	-	-
Tiesioginiai pardavimai	(609)	(290)	-	-	(899)
Derlius	-	-	(26 975)	(30 800)	(57 774)
Perkainojimas	(2 101)	(307)	-	(3 175)	(5 583)
Nurašymai	(257)	(107)	-	-	(364)
Likutinė vertė 2021 m. gruodžio 31 d.	6 890	3 106	2 290	17 300	29 586

6. Atsargos

Grupės atsargas gruodžio 31 d. sudarė:

	2021 m. gruodžio 31 d.	2020 m. gruodžio 31 d.
Žemės ūkio produkcija	18 832	25 007
Žaliavos	6 812	6 677
Iš viso	25 644	31 684
Žemės ūkio produkcijos perkainojimas iki grynosios realizavimo vertės	(1 536)	(1 249)
Apskaitinė vertė	24 108	30 435

7. Gautinos sumos ir išankstiniai apmokėjimai

Balanso sudarymo dienai Grupės gautinas sumas ir išankstinius apmokėjimus sudarė:

	2021 m. gruodžio 31 d.	2020 m. gruodžio 31 d.
Prekybos gautinos sumos iš viso, bendraja verte	4 659	6 628
Gautinas PVM	601	1 281
Gautinos sumos iš Nacionalinės mokėjamų agentūros	1 449	86
Gautinos sumos iš fizinių asmenų	81	84
Kitos gautinos sumos	3 579	3 915
Išankstiniai apmokėjimai ir ateinančio laikotarpio sąnaudos	3 924	4 771
Atimti: atidėjimas dėl galimų nuostolių	(1 867)	(680)
Prekybos gautinų sumų iš viso, grynąja verte	12 426	16 084
Ilgalaikės gautinos sumos bendraja verte	452	450
Atimti: atidėjimas dėl galimų nuostolių	(3)	(4)
Iš viso	12 875	16 530

Gautinos sumos iš Nacionalinės mokėjamų agentūros – tiesioginės gautinos subsidijos už pasėlius ir pieną, kurios sumokamos iki kitų metų balandžio 30 d.



8. Finansiniai įsipareigojimai

Grupės ilgalaikes paskolas sudarė:

	<u>2021 m. gruodžio 31 d.</u>	<u>2020 m. gruodžio 31 d.</u>
<i>Bankų paskolos</i>		
Grybų auginimo įmonės	7 590	8 892
Produkcijos gamybos įmonės	1 007	1 184
Žemės ūkio įmonės	21 189	11 003
Patronuojanti įmonė	2 728	3 000
<i>Ilgalaikės mokėtinos sumos trečiosioms šalims</i>		
Ilgalaikė mokėtina suma kreditoriui	-	753
Ilgalaikė mokėtina suma investiciniam fondui už įsigyjamą žemę	253	253
Žaliosios obligacijos	19 114	18 818
Iš viso	51 882	43 903
Atėmus: sumos, mokėtinos per vienerius metus (pagal sutartis)	(5 767)	(3 409)
Ilgalaikių paskolų iš viso	46 115	40 494

2019 m. gruodžio mėn. 13 d. Grupė išleido 20 000 vnt. Žaliųjų obligacijų (toliau – Obligacijos), kurių vienos nominali vertė yra 1 000 Eur. Obligacijų balansinė vertė pirminio pripažinimo metu pateikiama be emisijos išlaidų ir pritaikytų nuolaidų. Visos obligacijų išleidimo išlaidos yra apskaitomos kaip palūkanų sąnaudos ir kapitalizuojamos prie obligacijų vertės per 5 metų laikotarpį.

Ilgalaikių paskolų ir mokėtinų sumų grąžinimo terminai:

	<u>2021 m. gruodžio 31 d.</u>	<u>2020 m. gruodžio 31 d.</u>
<i>Bankų paskolos</i>		
Per antrus metus	9 853	5 186
Per trečius ir ketvirtus metus	35 939	25 843
Po penktų metų ir vėliau	323	9 465
Iš viso	46 115	40 494

Grupės trumpalaikes paskolas sudarė:

	<u>2021 m. gruodžio 31 d.</u>	<u>2020 m. gruodžio 31 d.</u>
<i>Bankų paskolos</i>		
Grybų auginimo įmonės	2 400	2 400
Grūdų pardavimo įmonė	3 183	7 000
Trumpalaikių paskolų iš viso	5 583	9 400

Trumpalaikėse paskolose kredito linijos sudaro 5 583 tūkst. Eur (2020 m. - 9 400 tūkst. Eur).

9. Nuoma

Grupės nuomą sudarė:

	<u>2021 m. gruodžio 31 d.</u>	<u>2020 m. gruodžio 31 d.</u>
<i>Nuomos įsipareigojimai</i>		
Nuomos įsipareigojimai susiję su turto nuosavybės teisėmis*	39 114	34 626
Nuomos įsipareigojimai susiję su kitu turtu**	6 385	6 613
Iš viso	45 499	41 239
Atimti: per vienerius metus mokėtinos sumos		
Nuomos įsipareigojimai susiję su turto nuosavybės teisėmis*	5 078	4 607
Nuomos įsipareigojimai susiję su kitu turtu**	2 697	2 950
Iš viso	7 776	7 557
Iš viso ilgalaikių nuomos įsipareigojimų	37 723	33 682

* Nuomos įsipareigojimai, apskaityti kaip veiklos nuoma iki 16-ojo TFAS priėmimo.

** Nuomos įsipareigojimai, apskaityti kaip finansinė nuoma iki 16-ojo TFAS priėmimo.



10. Veiklos segmentų rezultatų apžvalga

AUGALININKYSTĖS SEGMENTAS		12 mėnesių, pasibaigę 2021 gruodžio 31 d.	12 mėnesių, pasibaigę 2020 gruodžio 31 d.
a) Žemės ūkio produkcijos derlius			
Bendroji dirbama žemė, ha		39 139	39 637
	Kviečiai	10 440	11 896
	Ankštiniai	8 056	9 035
	Kitos kultūros	12 459	9 664
	Pašarinės kultūros	6 711	8 168
	Pūdymas	1 472	875
Vidutinis derlingumas, t/ha			
	Kviečiai	3,27	4,10
	Ankštiniai	1,09	2,70
	Kitos kultūros	5,68	9,72
	Pašarinės kultūros	7,67	7,39
Bendrasis derlius, tikrąja verte, EUR'000		30 800	41 510
	Kviečiai	8 229	10 149
	Ankštiniai	3 057	8 612
	Kitos kultūros	13 409	16 485
	Pašarinės kultūros	6 105	6 264
Bendrosios derliaus sąnaudos, EUR'000		34 291	34 386
	Kviečiai	8 205	9 729
	Ankštiniai	6 459	7 274
	Kitos kultūros	13 522	11 119
	Pašarinės kultūros	6 105	6 264
Biologinio turto tikrosios vertės pasikeitimo įtaka, iš viso EUR'000*		(3 491)	7 124
<i>Biologinio turto tikrosios vertės pasikeitimo įtaka, pripažinta praėjusiame laikotarpyje, EUR'000*</i>		<i>(2 018)</i>	<i>(1 450)</i>
<i>Biologinio turto tikrosios vertės pasikeitimo įtaka apskaičiuota kito sezono pasėliams, EUR'000*</i>		<i>2 334</i>	<i>2 018</i>
Biologinio turto tikrosios vertės pasikeitimo įtaka, pripažinta ataskaitiniame laikotarpyje, EUR'000*		(3 175)	7 692
*Grupė apskaičiavo pasėtų kultūrų tikrąją vertę 2021 m. gruodžio 31 d. Daugiau informacijos pateikiama vadovybės komentaro 2.2 punkte.			
b) Žemės ūkio produkcijos pardavimai			
		12 mėnesių, pasibaigę 2021 gruodžio 31 d.	12 mėnesių, pasibaigę 2020 gruodžio 31 d.
Bendrosios parduotos žemės ūkio produkcijos pajamos		23 614	37 380
Bendrosios parduotos žemės ūkio produkcijos sąnaudos *		25 195	38 194
Bendrieji atsargų nurašymai		4 047	1 390
Žemės ūkio produkcijos pardavimo rezultatas, EUR'000		(5 628)	(2 204)
* Parduotos žemės ūkio produkcijos kaina atspindi derliaus vertę, tikrąja verte derliaus nuėmimo metu ir susijusias pardavimo sąnaudas.			
c) Žemės ūkio subsidijos			
		12 mėnesių, pasibaigę 2021 gruodžio 31 d.	12 mėnesių, pasibaigę 2020 gruodžio 31 d.
Tiesioginės subsidijos		5 553	4 880
Ekologinės žemdirbystės subsidijos		4 137	2 574
Subsidijų iš viso, EUR'000		9 690	7 454
Bendrasis augalininkystės segmento pelnas, EUR'000 (a+b+c)		887	12 942
<i>Nusidėvėjimas, įtrauktas į žemės ūkio produkcijos užauginimo sąnaudas, EUR'000</i>		<i>3 825</i>	<i>4 196</i>



PIENININKYSTĖS SEGMENTAS	12 mėnesių, pasibaigę 2021 gruodžio 31 d.	12 mėnesių, pasibaigę 2020 gruodžio 31 d.
Bendrasis parduotas produkcijos kiekis, tonos	27 053	26 799
Įprastinis pienas, tonos	557	1 517
Ekologinis pienas, tonos	25 128	23 867
Pieno produktai, tonos	624	714
Galvijai, tonos	743	700
Bendrosios pienininkystės segmento pajamos, EUR'000	13 611	12 945
Įprastinis pienas, EUR'000	194	494
Ekologinis pienas, EUR'000	10 496	9 571
Pieno produktai, EUR'000	2 022	2 133
Galvijai, EUR'000	899	747
Bendrosios pienininkystės segmento sąnaudos, EUR'000	13 154	12 564
Pienas, EUR'000	10 364	9 750
Pieno produktai, EUR'000	1 891	2 067
Galvijai, EUR'000	899	747
Biologinio turto tikrosios vertės pasikeitimas, EUR'000	(2 772)	(2 517)
Subsidijų iš viso, EUR'000	3 169	2 533
Bendrasis pienininkystės segmento pelnas, EUR'000	853	396
<i>Nusidėvėjimas, įtrauktas į pienininkystės segmento pardavimo sąnaudas, EUR'000</i>	<i>644</i>	<i>589</i>

GRYBININKYSTĖS SEGMENTAS	12 mėnesių, pasibaigę 2021 gruodžio 31 d.	12 mėnesių, pasibaigę 2020 gruodžio 31 d.
Bendrasis parduotas kiekis, tonos	12 002	12 906
Įprastiniai grybai, tonos	11 323	11 943
Ekologiniai grybai, tonos	679	964
Bendrosios grybų pardavimo pajamos, EUR'000	27 885	28 383
Įprastiniai grybai, EUR'000	25 362	25 390
Ekologiniai grybai, EUR'000	2 523	2 993
Bendrosios grybų pardavimo sąnaudos, EUR'000	27 534	26 888
Įprastiniai grybai, EUR'000	25 832	24 805
Ekologiniai grybai, EUR'000	1 702	2 083
Grybų komposto pardavimo pajamos, EUR'000	475	1 618
Grybų komposto pardavimo savikaina, EUR'000	240	1 360
Bendrasis grybininkystės segmento pelnas, EUR'000	586	1 753
<i>Nusidėvėjimas, įtrauktas į grybų pardavimo sąnaudas, EUR'000</i>	<i>1 651</i>	<i>1 534</i>

GALUTINIAM VARTOTOJIMUI SKIRTI PRODUKTAI PAKUOTĖSE	12 mėnesių, pasibaigę 2021 gruodžio 31 d.	12 mėnesių, pasibaigę 2020 gruodžio 31 d.
Bendrosios vartojimui skirtų produktų pakuotėse pardavimo pajamos, EUR'000	6 193	4 880
Bendrosios vartojimui skirtų produktų pakuotėse pardavimo sąnaudos, EUR'000	4 603	4 130
Bendrasis vartojimui skirtų produktų pakuotėse segmento pelnas, EUR'000	1 590	750
<i>Nusidėvėjimas, įtrauktas į vartojimui skirtų produktų pakuotėse pardavimo sąnaudas, EUR'000</i>	<i>357</i>	<i>206</i>



11. Veiklos sąnaudos

Veiklos sąnaudas pagal sąnaudų tipą sudarė:

	12 mėnesių, pasibaigę gruodžio 31 d.	
	2021 m.	2020 m.
Darbo užmokesčio sąnaudos	3 887	3 689
Socialinio draudimo sąnaudos	1 050	997
Akcijų opcijų darbuotojams sąnaudos	562	247
Baudos ir pavėluoti mokėjimai	25	63
Ilgalaikio materialiojo turto nusidėvėjimas	812	754
Nekilnojamojo turto, įrangos ir įrengimų nurašymai ir vertės sumažėjimas	3	-
Atidėjiniai gautinų sumų galimiems nuostoliams	1 186	237
Konsultacinės ir verslo planų rengimo paslaugos	259	187
Mokesčių ir draudimų sąnaudos	756	767
Pardavimų sąnaudos	1 616	930
Kuro sąnaudos	256	194
Turto registravimo ir notarų sąnaudos	117	151
Nuoma ir komunalinės paslaugos	393	365
Transporto sąnaudos	313	297
Administracinės sąnaudos	626	503
Kitos sąnaudos	950	846
Iš viso	12 811	10 227

2019 m. balandžio mėn. Bendrovė patvirtino akcijų darbuotojams opcijų planą, todėl nuo šio plano patvirtinimo apskaitomos darbuotojams skirtų akcijų apmokėjimo sąnaudos, susijusios su darbuotojams suteiktais opcionais. Sąnaudos pripažįstamos tolygiai per 3 metų laikotarpį, apskaitomos pelno (nuostolių) ataskaitoje ir kaupiamos nuosavybės straipsnyje.

12. Kitos pajamos

Kitas pajamas sudarė:

	12 mėnesių, pasibaigę gruodžio 31 d.	
	2021 m.	2020 m.
Palūkanų ir baudų pajamos	348	349
Draudimo išmokos	108	100
Kitos pajamos (sąnaudos)	180	22
Iš viso	636	471

13. Kitos veiklos pelnas (nuostolis)

Kitą pelną (nuostolį) sudarė:

	12 mėnesių, pasibaigę gruodžio 31 d.	
	2021 m.	2020 m.
Pelnas (nuostolis) dėl ilgalaikio turto pardavimo	-	(131)
Pelnas (nuostolis) parduodant nekilnojamąjį turtą, įrangą ir įrengimus	(71)	110
Pelnas (nuostolis) dėl dukterinių įmonių pardavimo	-	900
Iš viso	(71)	879



14. Finansinės sąnaudos

Grupės finansines sąnaudas sudarė:

	12 mėnesių, pasibaigę gruodžio 31 d.	
	2021 m.	2020 m.
Banko palūkanų sąnaudos	1 640	1 684
Obligacijų palūkanų sąnaudos	1 532	1 492
Išperkamosios nuomos ir kitos finansinės veiklos sąnaudos	235	255
Finansinės sąnaudos, susijusio su turto naudojimosi teisėmis (16 TFAS)	2 567	1 748
Kitų paskolų palūkanų sąnaudos	270	214
Nuostoliai dėl valiutų kurso pasikeitimo	61	47
Tikrosios išvestinių priemonių vertės pasikeitimas	-	8
Kitos finansinės veiklos sąnaudos	139	99
Iš viso	6 444	5 547

15. Esminiai įvykiai per 2021 m. sausio – gruodžio mėn.

Apie visus grupės esminius įvykius buvo informuota per NASDAQ VILNIUS CNS sistemą ir per ESPI informavimo sistemą, kurią administruoja Lenkijos finansinių rinkų priežiūros institucija, bei EBI duomenų bazę administruojamą Varšuvos vertybinių popierių biržos.

Platinimo data	Pranešimo pavadinimas
2021.12.30	2022 m. AUGA group, AB periodinės informacijos atskleidimo datos (investuotojo kalendorius)
2021.12.17	Dėl palūkanų mokėjimo AUGA group, AB žaliųjų obligacijų savininkams
2021.12.06	Pateiktas prašymas išbraukti AUGA group, AB akcijas iš prekybos Varšuvos vertybinių popierių biržoje
2021.12.02	Informacija apie oficialaus siūlymo įgyvendinimo ataskaitą bei pranešimas apie su vadovaujamas pareigas einančiu asmeniu glaudžiai susijusio asmens sandorį dėl emitento vertybinių popierių
2021.12.01	AUGA group, AB 2021 m. 9 mėnesių finansinių rezultatų pristatymas
2021.11.30	Pranešimas apie AUGA group, AB tarpinę finansinę informaciją už 9 mėn. laikotarpį, pasibaigusį 2021 m. rugsėjo 30 d.
2021.11.22	Kvietimas į AUGA group, AB 2021 m. 9 mėnesių neauditotų finansinių rezultatų pristatymą internetiniame seminare
2021.10.14	AUGA group, AB neeilinio visuotinio akcininkų susirinkimo, įvykusio 2021 m. spalio 14 d., sprendimai
2021.10.08	AUGA group, AB valdybos nuomonė apie paskelbtą oficialų siūlymą, kuriuo siekiama išbraukti bendrovės akcijas iš prekybos Varšuvos vertybinių popierių biržoje
2021.10.08	Dėl oficialaus siūlymo, kuriuo siekiama išbraukti AUGA group, AB akcijas iš prekybos Varšuvos vertybinių popierių biržoje, cirkuliario paskelbimo
2021.09.30	Pranešimas apie sandorį, sudarytą asmens, glaudžiai susijusio su vadovaujamas pareigas einančiu asmeniu
2021.09.29	AUGA group, AB pristatė pirmąją technologiją „žaliajai“ maisto grandinei - klimato neteršiantį traktorių
2021.09.29	Dėl prekybos AUGA group, AB akcijomis sustabdymo
2021.09.23	Sustabdyta prekyba AUGA group, AB akcijomis Varšuvos vertybinių popierių biržoje
2021.09.22	AUGA group, AB valdybos pranešimo apie ketinimą išbraukti bendrovės akcijas iš prekybos reguliuojamoje rinkoje Varšuvos vertybinių popierių biržoje paskelbimas
2021.09.22	Pranešimas apie 2021 m. spalio 14 d. vyksiančio AUGA group, AB neeilinio visuotinio akcininkų susirinkimo darbotvarkės klausimų sprendimų projektais bei susijusia informacija papildymą
2021.09.22	Pranešimas apie 2021 m. spalio 14 d. šaukiamą AUGA group, AB neeilinį visuotinį akcininkų susirinkimą
2021.09.02	AUGA group, AB 2021 m. 6 mėnesių finansinių rezultatų pristatymas
2021.08.31	Pranešimas apie AUGA group, AB tarpinę finansinę informaciją už 6 mėn. laikotarpį, pasibaigusį 2021 m. birželio 30 d.
2021.08.23	Kvietimas į AUGA group, AB 2021 m. 6 mėnesių neauditotų finansinių rezultatų pristatymą internetiniame seminare
2021.07.30	Pranešimas apie balsavimo teisių netekimą

2021.07.30	Pranešimas apie sandorį, sudarytą asmens, glaudžiai susijusio su vadovaujamas pareigas einančiu asmeniu
2021.07.22	Pranešimas apie sandorį, sudarytą asmens, glaudžiai susijusio su vadovaujamas pareigas einančiu asmeniu
2021.06.08	Dėl didesnių palūkanų žaliųjų obligacijų savininkams mokėjimo
2021.06.01	AUGA group, AB 2021 m. 3 mėnesių finansinių rezultatų pristatymas
2021.05.31	Pranešimas apie AUGA group, AB tarpinę finansinę informaciją už 3 mėn. laikotarpį, pasibaigusį 2021 m. kovo 31 d.
2021.05.24	Kvietimas į AUGA group, AB 2021 m. 3 mėnesių neaudituočių finansinių rezultatų pristatymą internetiniame seminare
2021.05.03	2020 m. metinė informacija
2021.04.30	AUGA group, AB eilinio visuotinio akcininkų susirinkimo, įvykusio 2021 m. balandžio 30 d., sprendimai
2021.04.22	AUGA group, AB pranešimai apie vadovaujančias pareigas einančių asmenų sandorius
2021.04.22	AUGA group, AB tęsia darbuotojų skatinimo akcijomis programą
2021.04.19	Pranešimas apie 2021 m. balandžio 30 d. vyksiančio AUGA group, AB eilinio visuotinio akcininkų susirinkimo darbotvarkės klausimų sprendimų projektais bei susijusia informacija papildymą
2021.04.12	PATIKSLINIMAS: AUGA group, AB organizuoja internetinį seminarą, skirtą mažmeniniams investuotojams
2021.04.12	AUGA group, AB organizuoja internetinį seminarą, skirtą mažmeniniams investuotojams
2021.04.08	Pranešimas apie 2021 m. balandžio 30 d. šaukiamą AUGA group, AB eilinį visuotinį akcininkų susirinkimą
2021.04.06	AUGA group, AB (Bendrovė) 10 mln. EUR padidino dukterinės bendrovės UAB "Grain LT" (Grain LT) įstatinį kapitalą, kapitalizuodama Grain LT skolą Bendrovei
2021.03.01	AUGA group, AB 2020 m. 12 mėnesių finansinių rezultatų pristatymas
2021.02.26	AUGA group, AB tarpinė informacija už 12 mėn. laikotarpį, pasibaigusį 2020 m. gruodžio 31 d.
2021.02.24	AUGA group, AB (Bendrovė) įsigijo 100 proc. UAB "Grain LT" (Grain LT) akcijų iš kitos grupės įmonės UAB "AUGA Grūduva"
2021.02.23	Kvietimas į AUGA group, AB 2020 m. 12 mėnesių neaudituočių finansinių rezultatų pristatymą internetiniame seminare
2021.02.17	AUGA group, AB išleido žaliųjų obligacijų ataskaitą
2021.02.03	2021 m. AUGA group, AB periodinės informacijos atskleidimo datos (investuotojo kalendorius)
2021.01.27	Pranešimas apie AUGA group, AB žaliųjų obligacijų prekybos stabdymą vienai dienai dėl NASDAQ techninio koregavimo prekybos sistemoje



V. ATSAKINGŲ ASMENŲ PATVIRTINIMAS

Vadovaudamiesi Lietuvos Respublikos vertybinių popierių įstatymu ir Lietuvos banko valdybos nutarimu patvirtintomis Informacijos atskleidimo taisyklėmis, patvirtiname, kad, mūsų žiniomis, AUGA group, AB tarpinių konsoliduotųjų finansinių ataskaitų rinkinys už dvylikos mėnesių periodą, pasibaigusį 2021 m. gruodžio 31 d., sudarytas pagal Tarptautinės finansinės atskaitomybės standartus, atitinka tikrovę ir teisingai rodo AUGA group, AB įmonių grupės turtą, įsipareigojimus, finansinę būklę, pelną arba nuostolius ir pinigų srautus.

Generalinis direktorius

Kęstutis Juščius

Finansų direktorius

Mindaugas Ambrasas

