



SILMÄASEMA

Silmäasema Oyj
osavuositiedustus
1.1.2019 – 31.3.2019

Silmäaseman liikevaihto ja oikaistu käyttökate paranivat alkuvuonna

Tammi-maaliskuu 2019 lyhyesti

- Liikevaihto kasvoi 4,3 prosenttia vuoden 2018 tammi–maaliskuusta ja oli 32,2 (30,9) miljoonaa euroa. Vertailukelpoinen liikevaihto kasvoi 1,8 prosenttia.
- Oikaistu käyttökate* kasvoi 87,6 prosenttia 5,2 (2,8) miljoonaan euroon ja oli 16,3 (9,1) prosenttia liikevaihdosta. Oikaistu käyttökateprosentti ilman IFRS 16 -vaikutusta olisi ollut 10,5 prosenttia liikevaihdosta.
- Oikaistu liiketulos* kasvoi 37,9 prosenttia ja oli 1,9 (1,4) miljoonaa euroa.
- Liiketoiminnan rahavirta* kehittyi vahvasti ja oli 7,0 (4,4) miljoonaa euroa.
- Nettovelka* kauden lopussa oli 50,1 (32,7) miljoonaa euroa.
- Nettovelan suhde oikaistuun käyttökatteeseen* 31.3.2019 oli 3,5 (2,8).

Vuoden 2018 luvut perustuvat tilintarkastettuun tilinpäätökseen. Vuosineljännesten lukuja ei ole tilintarkastettu. Suluissa olevat luvut viittaavat vuoden 2018 vastaavaan ajanjaksoon ja vertailukaudella tarkoitetaan edellisen vuoden vastaavaa ajanjaksoa, ellei toisin ole mainittu.

Vuoden 2019 näkymät ennallaan

Silmäasema arvioi koko vuoden vertailukelpoisen liikevaihdon olevan edellisvuoden tasolla sekä oikaistun käyttökateprosentin olevan edellisvuoden tasolla tai paranevan hieman (2018: 9,6%) ilman vuoden 2019 alusta käyttöönotetun IFRS 16 -standardin vaikutusta.

* IFRS 16 vaikuttaa raportoitujen lukujen vertailukelpoisuuteen

Silmäasema otti tilikauden alussa käyttöön 1.1.2019 voimaantulleen uuden IFRS 16 Vuokrasopimukset -standardin. Tammi-maaliskuun 2019 raportoidut luvut eivät ole vertailukelpoisia edellisvuoden lukujen kanssa, koska niihin sisältyy IFRS 16 -standardin käyttöönottoon perustuvia eriä. IFRS 16 -standardin käyttöönoton vaikutus tunnuslukuihin on esitetty keskeisten tunnuslukujen yhteydessä taulukossa "IFRS 16:n vaikutus tunnuslukuihin". Suluissa oleviin vertailukauden tietoihin ei ole tehty IFRS 16 -standardin mukaista oikaisua. Katso lisätiedot standardin käyttöönotosta osavuositiedotuksen liitetiedosta 5.3 sivuilla 29-30.

Keskeiset tunnusluvut

| Tuhatta euroa, ellei toisin ilmoitettu | 1–3/2019 | 1–3/2018 | Muutos % | 1–12/2018 |
|--|----------|----------|----------|-----------|
| Liikevaihto | 32 191 | 30 870 | 4,3 % | 122 873 |
| Vertailukelpoisen liikevaihdon kasvu, % | 1,8 % | -2,4 % | | -1,6 % |
| Käyttökate* | 5 187 | 2 520 | 105,8 % | 11 443 |
| Oikaistu käyttökate*,** | 5 248 | 2 797 | 87,6 % | 11 765 |
| - oikaistu käyttökate-%* | 16,3 % | 9,1 % | | 9,6 % |
| Liiketulos | 1 874 | 1 118 | 67,7 % | 5 492 |
| Oikaistu liiketulos*,** | 1 939 | 1 406 | 37,9 % | 5 844 |
| - oikaistu liiketulos-%* | 6,0 % | 4,6 % | | 4,8 % |
| Osakekohtainen tulos (EPS) laimentamaton, eur* | 0,07 | 0,04 | | 0,23 |
| Nettovelat / oikaistu käyttökate* | 3,5 | 2,8 | | 2,4 |
| Investoinnit – operatiiviset | 155 | 3 107 | -95,0 % | 6 716 |
| Investoinnit – yrityskaupat | 496 | 694 | -28,5 % | 1 775 |
| Investoinnit – yhteensä | 651 | 3 801 | -82,9 % | 8 491 |
| Toimipaikat, koko Silmäasema-ketju (kpl) | 179 | 177 | | 181 |

*) Tunnusluku ei ole vertailukelpoinen vuoden 2019 alusta käyttöön otetun IFRS 16 -standardin johdosta.

**) Silmäasema esittää oikaistun käyttökateen sekä oikaistun liiketuloksen, joista on oikaistu olennaiset tavanomaisesta liiketoiminnasta poikkeavat erityiserät. Yhtiön näkemyksen mukaan oikaistu käyttökate kuvaa parhaiten liiketoiminnan kannattavuuden kehitystä.

IFRS 16:n vaikutus tunnuslukuihin

| Tuhatta euroa, ellei toisin ilmoitettu | Raportoitu 1-3/2019 | Ilman IFRS 16 1-3/2019 | IFRS 16 aiheuttama muutos | Raportoitu 1-3/2018 |
|---|------------------------|---------------------------|---------------------------------|------------------------|
| Käyttökate | 5 187 | 3 325 | 1 862 | 2 520 |
| Oikaistu käyttökate | 5 248 | 3 386 | 1 862 | 2 797 |
| Oikaistu käyttökate-% | 16,3 % | 10,5 % | +5,8 %-yksikköä | 9,1 % |
| Liiketulos | 1 874 | 1 802 | 73 | 1 118 |
| Oikaistu liiketulos | 1 939 | 1 867 | 73 | 1 406 |
| Tulos ennen veroja | 1 381 | 1 483 | -102 | 775 |
| Tilikauden tulos | 1 009 | 1 091 | -82 | 516 |
| Osakekohtainen tulos (EPS) laimentamaton, eur | 0,07 | 0,08 | -0,01 | 0,04 |
| Liiketoiminnan rahavirta | 6 970 | 5 283 | 1 687 | 4 386 |
| Nettovelat | 50 100 | 22 885 | 27 215 | 32 703 |
| Nettovelat / Oikaistu käyttökate (leverage) | 3,5 | 1,9 | | 2,8 |
| Nettovelkaantumisaste, % (gearing) | 116,4 % | 53,1 % | +63,4 %-yksikköä | 83,1 % |
| Omavaraisuusaste, % | 34,6 % | 44,3 % | -9,7 %-yksikköä | 40,3 % |
| Sijoitetun pääoman tuotto-% (ROCE) | 1,7 % | 2,3 % | -0,5 %-yksikköä | 1,4 % |
| Oman pääoman tuotto-% (ROE) | 2,4 % | 2,6 % | -0,2 %-yksikköä | 1,3 % |

Toimitusjohtaja Jussi Salminen:

”Silmäaseman liikevaihto ja oikaistu käyttökate paranivat tammi-maaliskuussa edellisvuodesta. Onnistuimme optisessa kaupassa läpi verkoston hyvin ja konsernin liikevaihto kasvoi 4,3 prosenttia 32,2 miljoonaan euroon ja vertailukelpoisesti 1,8 prosenttia. Silmäklinikkaliiketoimintamme kärsi vertailukautta matalammista volyymeistä.

Olemme osana kehitysohjelmaamme tunnistanee henkilöstökulujen ulkopuolisia mahdollisuuksia virtaviivaistaa toimintaamme ja optimoida kulurakennettamme. Arvioimme näiden tunnistettujen mahdollisuuksien potentiaalisesti tulosvaikutukseksi noin kaksi miljoonaa euroa, mikä toteutuisi asteittain vuoden 2020 loppuun mennessä. Osittain vaikutusta näkyy jo ensimmäisen kvartaalin tuloksessa.

Taloudellinen raportointimme uudistettiin vuoden alusta IFRS 16 Vuokrasopimukset -standardin mukaiseksi ja tällä on vaikutusta muun muassa raportoituun ja oikaistuun käyttökatteeseemme vuoden alusta lukien. Uuden standardin mukaisesti raportoitu ensimmäisen vuosineljänneksen oikaistu käyttökatteemme oli 5,2 miljoonaa euroa sisältäen 1,9 miljoonaa euroa IFRS 16 -standardin käyttöönoton vaikutusta. Oikaistu käyttökate parani ilman IFRS 16 -vaikutusta vertailukaudesta 21 prosenttia.

Konsernin liiketoiminnan rahavirta kehittyi erittäin vahvasti ja kasvoi lähes 60 prosenttia 7,0 miljoonaan euroon. IFRS 16 -standardin käyttöönoton osuus liiketoiminnan rahavirran kasvusta oli 1,7 miljoonaa euroa. Liikevaihdon ja verkoston kasvusta huolimatta kiinteät kulumme ilman IFRS 16 -vaikutusta pysyivät vertailukauden tasolla.

Optisessa kaupassa liikevaihto kasvoi 9,5 prosenttia 23,2 miljoonaan euroon. Onnistuimme kasvattamaan myyntiämme hyvän myyntikateprosentin säilyttäen. Segmentin oikaistu käyttökate parani 58 prosenttia ilman IFRS 16 -vaikutusta. Aiemmin kertomamme mukaisesti kehitämme verkostoamme aktiivisesti ja teemme vuoden edetessä suunnitelmallisesti muutoksia myymälöiden sijoittumiseen, aukioloaikoihin ja niissä tarjottuihin palveluihin. Toimipaikkaverkoston kehittäminen sisältää Suomen lisäksi myös Viron toimintojen arvioinnin kokonaisuutena. Aktiiviseen toimipaikkaverkoston kehittämiseen kuuluu myös myymälöiden sulkemisia ja avaamisia.

Silmäsairaalatoiminnan liikevaihto laski 7,2 prosenttia 8,9 miljoonaan euroon ja tämä heijastui suoraan segmentin kannattavuuteen. Segmentin oikaistu käyttökate ilman IFRS 16 -vaikutusta laski 20 prosenttia. Näkemyksemme mukaan taittovirhe- ja kaihileikkausten kokonaismarkkinan koossa Suomessa ei ole tapahtunut merkittäviä muutoksia. Olemme analysoineet toimenpidemäärien laskuun vaikuttaneita syitä, ja käynnistäneet ensimmäisiä toimenpiteitä volyymien parantamiseksi. Näitä ovat muun muassa asiakashankinnan tehostaminen, ristiinmyynnin vahvistaminen ja lääkäriyhteistyön kehittäminen.

Vuonna 2019 keskityimme entistä enemmän tuottavuuden parantamiseen. Kuluvan vuoden painopisteitämme ovat toimintaedellytysten kuntoon laittaminen, toimipaikkaverkoston kehittäminen sekä kannattava kasvu. Tämän lisäksi olemme käynnistäneet katsauskaudella strategiatyön, jonka tuloksista kerromme lisää toisella vuosipuoliskolla.

Silmäasemalaiset läpi organisaation ovat tehneet paljon töitä ja saavuttaneet hyviä tuloksia yhdessä alkuvuoden aikana. Kokonaisuutena olemme tyytyväisiä sekä alkuvuoden tulokseen että tämän vuoden painopisteiden etenemiseen.”

Markkinaympäristö

Tilastokeskuksen maaliskuussa 2019 julkaiseman kuluttajabarometrin mukaan suomalaisten kuluttajien luottamus talouteen on tammi-maaliskuussa pysynyt vakaalla tasolla. Luottamusindikaattori on matalampi kuin vuosi sitten, mutta yhä selvästi pitkäaikaisen keskiarvon yläpuolella.

Näe ry:n tuoreen toimialakatsauksen mukaan optisen kaupan ja silmäterveyden palveluiden kokonaismarkkina vuonna 2018 kasvoi edellisvuodesta 2,2 prosenttia 555 miljoonaan euroon. Silmäterveyspalveluiden markkinat kasvoivat 3,2 prosenttia 225 miljoonaan euroon. Vastaavasti optisen alan vähittäiskaupan arvo kasvoi 1,6 prosenttia 330 miljoonaan euroon. Silmäasema on markkinaosuudella tarkasteltuna Suomen toiseksi suurin optisen kaupan ketju. Sen markkinaosuus kasvoi edellisvuodesta 0,6 prosenttiyksikköä ja oli 27,6 prosenttia. Silmälasikehysten ja vahvuuksilla myytävien linssien yhteenlaskettu osuus kokonaismarkkinasta oli 83 prosenttia. Silmälasien kaupan liikevaihto kasvoi 1,3 prosenttia ja keskihinta 1,5 prosenttia.

Näe ry:n mukaan taittovirheleikkauksia tehtiin vuonna 2018 18 000 kappaletta, yksityisesti rahoitettuja kaihileikkauksia 11 500 kappaletta ja palvelusetelillä maksettuja kaihileikkauksia 7 000 kappaletta. Silmäaseman markkinaosuus taittovirheleikkauksissa oli noin 48 prosenttia ja yksityisesti rahoitetuissa kaihileikkauksissa noin 50 prosenttia.

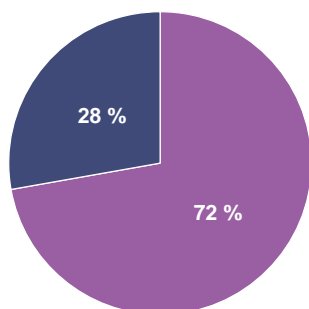
Väestön ikärakenteen muutos ja väestön keski-ikä kasvavat vaikuttavat yhtiön arvion mukaan optisen kaupan ja silmäterveyden palveluiden kysyntää kasvattavasti. Väestön ikääntymisen arvioidaan näkyvän erityisesti kaihileikkausten määrän, mutta myös silmäsairauksien hoitotarpeen ja silmälasien käytön kasvuna. Tilastokeskuksen mukaan yli 65-vuotiaiden määrä ja osuus Suomen väestöstä kasvavat voimakkaasti 2000-luvulla. Marraskuussa 2018 julkaistun väestöennusteen mukaan yli 65-vuotiaiden lukumäärä kasvaa vuoteen 2025 mennessä noin 11 prosenttia ja vuoteen 2030 mennessä noin 19 prosenttia kuluva vuodesta.

Maakunta- ja sote-uudistuksen toimeenpanon valmistelu lopetettiin maaliskuun lopussa Suomen hallituksen päätöksellä. Samalla myös asiakkaan valinnanvapauden lisäämiseen tähtäävä valinnanvapauslain uudistushanke keskeytettiin. Näiden hankkeiden pysähtymisellä ei ole vaikutusta voimassaolevaan palvelusetelilakiin, ja kunnat voivat edelleen hyödyntää palvelusetelitä palvelujensa järjestelyssä. Vuonna 2018 Silmäaseman kaihileikkauksista yhteensä 24 prosenttia maksettiin palvelusetelillä.

Konsernin liikevaihto ja tulos

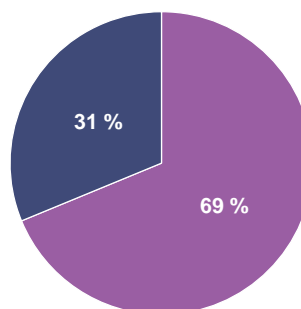
| Liikevaihto (tuhatta euroa) | 1-3/2019 | 1-3/2018 | Muutos % | 1-12/2018 |
|--|----------|----------|----------|-----------|
| Optinen kauppa ja silmäterveydenhuolto | 23 248 | 21 232 | +9,5% | 87 970 |
| Silmäklinikat | 8 943 | 9 639 | -7,2% | 34 903 |
| Konserni | 32 191 | 30 870 | +4,3% | 122 873 |

Liikevaihto 1-3/2019



■ Optinen kauppa ja silmäterveydenhuolto
■ Silmäklinikat

Liikevaihto 1-3/2018



■ Optinen kauppa ja silmäterveydenhuolto
■ Silmäklinikat

| Oikaistu käyttökate* (tuhatta euroa) | 1–3/2019 | 1–3/2018 | Muutos % | 1–12/2018 |
|--|----------|----------|----------|-----------|
| Optinen kauppa ja silmäterveydenhuolto | 3 900 | 1 468 | +165,7 % | 7 657 |
| - osuus segmentin liikevaihdosta, % | 16,8 % | 6,9 % | | 8,7% |
| Silmäklinikat | 1 348 | 1 329 | +1,4 % | 4 107 |
| - osuus segmentin liikevaihdosta, % | 15,1 % | 13,8 % | | 11,8% |
| Konserni | 5 248 | 2 797 | +87,6 % | 11 765 |
| - osuus liikevaihdosta, % | 16,3 % | 9,1 % | | 9,6% |

* Taulukon tunnusluvut eivät ole vertailukelpoisia vuoden 2019 alusta käyttöönotetun IFRS 16 -standardin johdosta. IFRS 16 -standardin käyttöönoton vaikutus raportointikauden oikaistuun käyttökatteeseen on konsernitasolla 1,9 miljoonaa euroa, Optinen kauppa ja silmäterveydenhuolto -segmentissä 1,6 miljoonaa euroa ja Silmäklinikat-segmentissä 0,3 miljoonaa euroa.

Taloudellinen kehitys tammi-maaliskuussa 2019

Silmäaseman liikevaihto kasvoi ensimmäisen vuosineljänneksen aikana 4,3 prosenttia ja oli 32,2 (30,9) miljoonaa euroa. Vertailukelpoinen liikevaihto kasvoi vertailukaudesta 1,8 prosenttia. Kasvua tuli koko optisen kaupan myymäläverkostosta. Helmikuussa 2018 avattu Oulun silmäsaaraala kasvatti liikevaihtoa vertailukaudesta, mutta aiemmin avatuissa silmäsaaraloissa volyymit laskivat.

Konsernin myyntikate kasvoi 3,1 prosenttia 18,2 (17,7) miljoonaan euroon. Myyntikate kasvoi hieman liikevaihtoa vähemmän ja suhteellinen myyntikate oli 56,6 (57,3) prosenttia liikevaihdosta.

Oikaistu käyttökate oli 5,2 (2,8) miljoonaa euroa eli 16,3 (9,1) prosenttia liikevaihdosta. Oikaistua käyttökateä paransi optisen kaupan liikevaihdon kasvu. Käyttökate tammi-maaliskuussa oli 5,2 (2,5) miljoonaa euroa. Raportointi- ja vertailukauden käyttökateluvut eivät ole vertailukelpoisia, sillä IFRS 16 -standardin käyttöönoton myötä käyttökatteessa raportoitavat kiinteät kulut eivät sisällä IFRS 16 -standardin mukaisesti luokiteltuja vuokratuloja vuonna 2019. Tällä oli vuoden ensimmäisellä neljänneksellä 1,9 miljoonan euron positiivinen vaikutus konsernin käyttökatteeseen ja oikaistuun käyttökatteeseen. Ilman IFRS 16 -vaikutusta oikaistu käyttökate olisi ollut 3,4 miljoonaa euroa ja käyttökate 3,3 miljoonaa euroa.

Konsernin henkilöstökulut olivat tammi-maaliskuussa 8,3 (8,4) miljoonaa euroa. Niiden osuus liikevaihdosta laski hieman 25,7 (27,3) prosenttiin. Ylläpito-, IT- ja kalustokulut kasvoivat vertailukaudesta ja olivat 1,7 (1,5) miljoonaa euroa. Kokonaisuutena liiketoiminnan kulut laskivat 4,8 (6,7) miljoonaan euroon. IFRS 16 -standardin käyttöönotto vähensi vuokratuloja 1,9 miljoonaa euroa.

Silmäaseman liiketulos oli 1,9 (1,1) miljoonaa euroa. Oikaistu liiketulos oli 1,9 (1,4) miljoonaa euroa. IFRS 16 -standardin käyttöönoton vaikutus raportointikauden liiketulokseen ja oikaistuun liiketulokseen oli 0,1 miljoonaa euroa.

Rahavirrat

Silmäaseman liiketoiminnan rahavirta oli erittäin vahva ja kasvoi tammi-maaliskuussa 2019 7,0 (4,4) miljoonaan euroon. Erittäin vahva kasvu perustuu kauden parempaan tulokseen sekä IFRS 16 -standardin käyttöönottoon liittyvään esittämistavan muutokseen. Tammi-maaliskuun 2019 liiketoiminnan rahavirrasta on IFRS 16 -standardin käyttöönoton myötä oikaistu 1,8 (-) miljoonaa euroa käyttöoikeusomaisuuserien poistoja, ja siihen sisältyy 0,2 (-) miljoonaa euroa korkokuluja näihin eriin liittyvästä vuokrasopimusvelasta.

Investointien rahavirta tammi-maaliskuussa oli -0,6 (-3,8) miljoonaa euroa. Rahoituksen rahavirta tammi-maaliskuussa 2019 oli -6,7 (-0,1) miljoonaa euroa sisältäen 5,0 miljoonan euron pitkäaikaisen lainan takaisinmaksun sekä 1,7 miljoonaa euroa vuokrasopimusvelkojen lyhennyksiä.

Investoinnit

Silmäaseman investoinnit tammi-maaliskuussa olivat 0,7 (3,8) miljoonaa euroa. Operatiivisten investointien osuus oli 0,2 (3,1) miljoonaa euroa ja yrityskauppojen osuus 0,5 (0,7) miljoonaa euroa. Raportointikauden yrityskauppainvestoinnit liittyvät aiempina vuosina tehtyjen yrityskauppojen lisäkauppahintojen maksuun. Vertailukauden operatiiviset investoinnit sisältävät Oulun silmäsaaran perustamiseen liittyvät investoinnit.

Konsernin tase ja rahoitusasema

Silmäasema-konsernin taseen loppusumma oli maaliskuun 2019 lopussa 129,2 (102,3) miljoonaa euroa, josta omaa pääomaa oli 43,0 (39,3) miljoonaa euroa. Nettovelka kauden päättyessä oli 50,1 (32,7) miljoonaa euroa sisältäen IFRS 16 -standardin käyttöönotosta johtuvat 27 (-) miljoonan euron vuokrasopimusvelat.

Silmäaseman nettokäyttöpääoma oli katsauskauden lopussa -9,9 (-6,4) miljoonaa euroa. Liiketoiminnan luonteesta johtuen pääoman käyttö on tehokasta. Omavaraisuusaste oli katsauskauden lopussa 34,6 (40,3) prosenttia. Omavaraisuusastetta laskee IFRS 16 -standardin käyttöönotosta johtuva vuokrasopimusvelkojen kirjaaminen.

Silmäasema teki kauden päättymisen jälkeen 17.4.2019 sopimuksen kotimaisen 100 miljoonan euron yritystodistusohjelman perustamisesta OP Yrityspankki Oyj:n kanssa.

Optinen kauppa ja silmäterveydenhuolto

Liikevaihto ja tulos tammi-maaliskuussa 2019

Optinen kauppa ja silmäterveydenhuolto -segmentin liikevaihto kasvoi 9,5 prosenttia 23,2 (21,2) miljoonaan euroon. Liikevaihto kasvoi koko myymäläverkostossa. Liikevaihtoa kasvattivat hyvin onnistuneet kampanjat sekä kasvaneet myyntimäärät koko verkostossa. Vertailukelpoinen liikevaihto kasvoi 6,0 prosenttia.

Segmentin käyttökate oli 3,8 (1,2) miljoonaa euroa ja oikaistu käyttökate 3,9 (1,5) miljoonaa euroa eli 16,5 (6,9) prosenttia liikevaihdosta. Liikevaihdon kasvun seurauksena käyttökate parani vertailukaudesta. Raportointi- ja vertailukauden käyttökateluvut eivät ole vertailukelpoisia, sillä IFRS 16 -standardin käyttöönoton myötä käyttökatteessa raportoitavat kiinteät kulut eivät sisällä IFRS 16 -standardin mukaisesti luokiteltuja vuokratuloja vuonna 2019. Tällä oli vuoden ensimmäisellä neljänneksellä 1,6 miljoonan euron positiivinen vaikutus segmentin käyttökatteeseen ja oikaistuun käyttökatteeseen. Ilman IFRS 16 -standardin käyttöönoton vaikutusta oikaistu käyttökate olisi ollut 2,3 miljoonaa euroa ja käyttökate 2,3 miljoonaa euroa.

Optinen kauppa ja silmäterveydenhuolto -segmentin liikevoitto oli 1,4 (0,4) miljoonaa euroa ja oikaistu liikevoitto 1,5 (0,6) miljoonaa euroa. IFRS 16 -standardin käyttöönoton vaikutus segmentin raportointikauden liiketulokseen ja oikaistuun liiketulokseen oli 0,1 miljoonaa euroa.

Myyntipäivät

| | Q1/2019 | Q1/2018 | Q2/2019 | Q2/2018 | Q3/2019 | Q3/2018 | Q4/2019 | Q4/2018 |
|-----------------|---------|---------|---------|---------|---------|---------|---------|---------|
| Arkkipäivät | 63 | 63 | 60 | 62 | 67 | 65 | 63 | 63 |
| Lauantait | 13 | 12 | 12 | 12 | 13 | 13 | 12 | 12 |
| Sunnuntait | 12 | 12 | 12 | 11 | 13 | 14 | 13 | 12 |
| Juhlapyhäpäivät | 2 | 3 | 7 | 6 | - | - | 5 | 4 |

Myymäverkosto

Maaliskuun 2019 lopussa ketjuun kuului yhteensä 165 (163) optisen kaupan myymälää. Näistä 147 (145) oli Silmäaseman omia myymälöitä ja 18 (18) yrittäjien omistamia ketjumyymälöitä.

| | Ennen 2016 avatut ¹ | 2016–2017 avatut/suljetut ¹ | 2018 avatut/suljetut ¹ | 2019 avatut/suljetut | Yhteensä 31.3.2019 |
|-------------------------------|-----------------------------------|---|--------------------------------------|-------------------------|-----------------------|
| Omat myymälät Suomessa | 87 | 45/0 | 8/1 | 0/1 | 138 |
| Omat myymälät Virossa | - | 9/0 | 1/0 | 0/1 | 9 |
| Ketjumyymälät Suomessa | - | - | - | - | 18 |

¹ uusperustanta sekä liiketoiminta- ja yrityskaupat

Silmäklinitkat

Silmäasemalla on Suomessa maanlaajuinen silmäsaarialaverkosto, johon kuuluu yhteensä 14 silmäsaalaa. Uusin sairaala avattiin Ouluun helmikuussa 2018.

Liikevaihto ja tulos tammi–maaliskuussa 2019

Silmäklinitkat-segmentin liikevaihto laski 7,2 prosenttia ja oli 8,9 (9,6) miljoonaa euroa. Vertailukelpoinen liikevaihto eli liikevaihto ilman helmikuussa 2018 Ouluun avattua uutta silmäsaalaa laski 7,6 prosenttia. Liikevaihdon laskua selittävät pääosin Helsingin ja Uudenmaan sairaanhoitopiirin silmätautien ostopalvelujen liikevaihdon lasku, taittovirheleikkausten määrän lasku sekä lääkärivastaanottokäyntien ja muiden palvelujen kokonaisvolyymin lasku.

Taittovirhe- ja kaihileikkaukset muodostavat liki kaksi kolmasosaa Silmäklinitkat-segmentin liikevaihdosta. Muu liikevaihto muodostuu muun muassa silmälääkärien ja optikkojen vastaanottokäynneistä, silmätutkimuksista, silmäluomileikkauksista ja silmien alueen pientoimenpiteistä. Taittovirheleikkausten kysyntä tammi–maaliskuussa laski vertailukaudesta ja Silmäaseman silmäsaaloissa tehtiin yhteensä 2 250 (2 286) taittovirheleikkausta. Kaihileikkausten kokonaisvolyyymi nousi hieman vertailukaudesta. Kaihileikkauksia tehtiin yhteensä 2 192 (2 086), joista palvelusetelileikkausten osuus oli 30,7% (23,1%).

Segmentin käyttökate oli 1,3 (1,3) miljoonaa euroa ja oikaistu käyttökate 1,3 (1,3) miljoonaa euroa eli 15,1 (13,8) prosenttia liikevaihdosta. Kannattavuutta heikensi pääosin leikkaustuotteiden myynnin lasku. Raportointi- ja vertailukauden käyttökateluvut eivät ole vertailukelpoisia, sillä IFRS 16 -standardin käyttöönoton myötä käyttökatteessa raportoitavat kiinteät kulut eivät sisällä IFRS 16 -standardin mukaisesti luokiteltuja vuokratuloja vuonna 2019. Tällä oli vuoden ensimmäisellä neljänneksellä 0,3 miljoonan euron positiivinen vaikutus segmentin käyttökatteeseen ja oikaistuun käyttökatteeseen. Ilman IFRS 16 -standardin käyttöönoton vaikutusta oikaistu käyttökate olisi ollut 1,1 miljoonaa euroa ja käyttökate 1,1 miljoonaa euroa.

Silmäklinitkat-segmentin liiketulos oli 0,5 (0,8) miljoonaa euroa ja oikaistu liiketulos 0,5 (0,8) miljoonaa euroa eli 5,1 (8,0) prosenttia liikevaihdosta. IFRS 16 -standardin käyttöönoton vaikutus segmentin raportointikauden liiketulokseen ja oikaistuun liiketulokseen oli 0,0 miljoonaa euroa.

Henkilöstö

Silmäaseman keskimääräinen henkilömäärä tammi–maaliskuussa 2019 kokoaikaisiksi työntekijöiksi muutettuna oli 667 (655). Maaliskuun 2019 lopussa konsernin palveluksessa oli yhteensä 744 (713) henkilöä, joista Suomessa työskenteli 711 (678) henkilöä ja Virossa 33 (35) henkilöä. Raportointitavan muutoksen vuoksi henkilöstömäärät eroavat aiemmin raportoiduista luvuista.

Palkat ja muut henkilöstökulut tammi–maaliskuussa 2019 olivat yhteensä 8,3 (8,4) miljoonaa euroa.

Kehitysohjelma 2018–2020

Silmäasema käynnisti vuonna 2018 kehitysohjelman, joka pitää sisällään toimintamallien muutoksia ja tietojärjestelmien uudistuksia. Tavoitteena on pystyä vastaamaan tulevaisuudessa parhaalla mahdollisella tavalla asiakkaiden palvelutarpeisiin sekä toiminnan tuottavuusvaatimuksiin. Ohjelman painopiste on olemassa olevien toimintamallien parantamisessa ja tuottavuuden nostamisessa uusilla toimintatavoilla sekä niitä tukevilla tietojärjestelmäratkaisuilla. Kehitysohjelmasta syntyy kuluja sen voimassaolon aikana, mutta tietojärjestelmiin liittyvät hankinnat kirjataan todennäköisesti investoinneiksi.

Tammi-maaliskuun aikana tietojärjestelmä uudistusten valmistelu eteni suunnitelmien mukaisesti ja hankkeessa siirryttiin alkuvuoden 2019 aikana toimittajavalintavaiheeseen. Optimaalinen toteutus pyritään varmistamaan vaiheistuksella ja piloteilla.

Muutokset johtoryhmässä

Silmäasema tiedotti 14.3.2019 Silmäaseman talousjohtajan ja johtoryhmän jäsenen Anu Kankkusen siirtymisestä toisen työnantajan palvelukseen toukokuun 2019 loppuun mennessä.

Silmäasema tiedotti 20.3.2019 KM Jyrki Alamäen nimityksestä myyntijohtajaksi ja johtoryhmän jäseneksi. Hän aloittaa tehtävässään kesäkuun 2019 loppuun mennessä.

Silmäasema tiedotti 26.3.2019 KTM Sari Nordbladin nimityksestä talousjohtajaksi ja johtoryhmän jäseneksi. Hän on aloittanut perehtymisen Silmäasemaan ja toimii väliaikaisena kaupallisena johtajana liiketoimintajohtaja Tapani Kyrkin aloittamiseen saakka. Nordblad ottaa talousjohtajan tehtävät vastuulleen Anu Kankkusen jättäessä tehtävänsä toukokuun loppuun mennessä.

Silmäasema tiedotti katsauskauden päättymisen jälkeen 18.4.2019 KTM Tapani Kyrkin nimityksestä Silmäaseman liiketoimintajohtajaksi ja johtoryhmän jäseneksi. Hän aloittaa tehtävässään viimeistään 1.8.2019.

Silmäaseman johtoryhmään kuuluivat maaliskuun 2019 lopussa toimitusjohtaja Jussi Salminen, talousjohtaja Anu Kankkunen, henkilöstöjohtaja ja väliaikainen liiketoimintajohtaja Sirkkaliisa Kulmala sekä väliaikainen kaupallinen johtaja ja tuleva talousjohtaja Sari Nordblad.

Osakkeet ja osakkeenomistajat

Silmäaseman rekisteröityjen osakkeiden kokonaismäärä 31.3.2019 oli 14 248 805 kappaletta ja yhtiön kaupparekisteriin merkitty osakepääoma 80 000 euroa. Yhtiön hallussa ei ollut omia osakkeita 31.3.2019.

Silmäaseman osake noteerataan Nasdaq Helsingin päälistalla pienten yhtiöiden ryhmässä, terveydenhuollon toimialaluokassa kaupankäyntitunnuksella SILMA. Kaupankäynti päälistalla alkoi 13.6.2017.

Osakkeen korkein noteeraus tammi–maaliskuussa 2019 oli 5,70 (7,54) euroa ja alin 4,33 (4,55) euroa. Kaupankäyntivolyyymilla painotettu keskihinta oli 5,23 (4,95) euroa osakkeelta. Päätöskurssi 31.3.2019 oli 5,30 (4,78) euroa, jolloin Silmäaseman osakekannan markkina-arvo oli 75,5 (68,0) miljoonaa euroa. Osakkeen kokonaisvaihto oli tammi–maaliskuussa 2,2 (6,7) miljoonaa euroa, ja kaupankäynnin volyyymi oli 0,4 (1,4) miljoonaa osaketta.

Silmäasemalla oli maaliskuun 2019 lopussa yhteensä 5 330 (6 069) rekisteröitynyttä osakkeenomistajaa. Hallintarekisteröityjen ja suorien ulkomaisten osakkeenomistajien omistusosuus osakekannasta katsauskauden lopussa oli 6,82 (14,06) prosenttia.

Varsinaisen yhtiökokouksen 2019 päätöksiä

Silmäasema Oyj:n 10.4.2019 pidetty varsinainen yhtiökokous vahvisti yhtiön tilinpäätöksen ja konsernitilinpäätöksen tilikaudelta 2018, myönsi vastuuvapauden hallituksen jäsenille ja toimitusjohtajille sekä hyväksyi kaikki hallituksen ja osakkeenomistajien nimitystoimikunnan yhtiökokoukselle tekemät ehdotukset.

Yhtiökokous päätti, että tilikaudelta 1.1.-31.12.2018 jaetaan osinkoa 0,10 euroa osakkeelta. Osinko maksettiin 23.4.2019 osakkeenomistajille, jotka olivat osingonmaksun täsmäytyspäivänä 12.4.2019 merkitty Euroclear Finland Oy:n pitämään yhtiön osakasluetteloon.

Yhtiökokous päätti pitää hallituksen vuosipalkkiot ennallaan. Hallituksen puheenjohtajalle maksetaan vuosipalkkiona 40 000 euroa ja varapuheenjohtajalle sekä jäsenille 22 000 euroa. Lisäksi vahvistettiin 400 euron kokouspalkkio tarkastusvaliokunnan kokouksista.

Yhtiökokous vahvisti hallituksen jäsenten lukumääräksi kuusi (6) varsinaisen yhtiökokouksen 2020 päättymiseen asti jatkuvalle toimikaudelle. Hallituksen jäseniksi valittiin uudelleen Jukka Hienonen, Tuomas Lang, Maisa Romanainen, Torsti Sihvola ja Kaisa Vikkula sekä uudeksi jäseneksi Martti Kiuru. Lisäksi yhtiökokous valitsi hallituksen puheenjohtajaksi Jukka Hienosen ja varapuheenjohtajaksi Kaisa Vikkulan.

Yhtiökokous valitsi yhtiön tilintarkastajaksi tilintarkastusyhteisö KPMG Oy Ab:n päävastuullisena tilintarkastajanaan KHT-tilintarkastaja Virpi Halonen.

Yhtiökokous valtuutti hallituksen päättämään yhtiön omien osakkeiden hankkimisesta yhdessä tai useammassa erässä yhtiön omaan vapaaseen pääomaan kuuluvilla varoilla siten, että hankittava määrä on enintään 1 400 000 osaketta, mikä vastaa noin kymmentä (10) prosenttia yhtiön kaikista osakkeista.

Lisäksi yhtiökokous valtuutti hallituksen päättämään yhteensä enintään 2 000 000 osakkeen antamisesta osakeannilla tai antamalla optio-oikeuksia tai muita osakkeisiin oikeuttavia erityisiä oikeuksia yhdessä tai useammassa erässä. Valtuutuksen nojalla annettavien osakkeiden enimmäismäärä 2 000 000 vastaa noin neljäätoista (14) prosenttia yhtiön kaikista osakkeista.

Yhtiökokouksen jälkeen pitämässään kokouksessa Silmäaseman hallitus valitsi keskuudestaan tarkastusvaliokunnan puheenjohtajaksi Kaisa Vikkulan ja jäseniksi Jukka Hienosen sekä Martti Kiurun. Lisäksi hallitus päätti samassa kokouksessa perustaa palkitsemisvaliokunnan ja valitsi keskuudestaan sen puheenjohtajaksi Jukka Hienosen ja jäseniksi Maisa Romanaisen ja Tuomas Langin.

Varsinaisen yhtiökokouksen päätöksistä tiedotettiin tarkemmin pörssitiedotteella 10.4.2019.

Katsauskauden jälkeiset tapahtumat

Silmäasema tiedotti 17.4.2019 sopineensa kotimaisen 100 miljoonan euron yritystodistusohjelman perustamisesta OP Yrityspankki Oyj:n kanssa.

Silmäasema tiedotti 18.4.2019 KTM Tapani Kyrkin nimityksestä Silmäaseman liiketoimintajohtajaksi ja johtoryhmän jäseneksi. Hän aloittaa tehtävässään viimeistään 1.8.2019.

Muutokset konsernirakenteessa

Via Healthcare Group Oy on fuusioitu 1.3.2019 alkaen Silmäasema Sairaala Oy:ön.

Liiketoiminnan lähiajan riskit ja epävarmuustekijät

Silmäaseman toteuttamaan kasvustrategiaan liittyvien riskien arvioidaan pienentyvän, kun yhtiö on siirtänyt painopistettään nykyisen toimipisteverkoston ja liiketoiminnan kehittämiseen. Tästä huolimatta uusien toimipisteiden perustaminen, oikeiden liikepaikkojen löytäminen ja mahdolliset yritysostot sisältävät riskejä, joita hallitaan hyvällä etukäteisvalmistelulla ja vahvalla integrointiosaamisella. Uuden oppiminen ja tuloksellisen kasvun hallinta vaativat erityistä huomioita motivoivaan ja tavoitteelliseen ihmisten johtamiseen sekä uusien toimintamallien kehittämiseen ja hallittuun toteuttamiseen. Vuoden 2018 aikana on alkanut yhtiön kannalta merkittävä kehitysohjelma, joka pitää sisällään toimintamallien muutoksia sekä tietojärjestelmien uudistuksia. Kehitysohjelmaan liittyy kuluja sekä investointeja, joiden suuruuteen ja ajoitukseen liittyy epävarmuutta. Hanke tulee sitomaan yhtiön resursseja, millä voi olla väliaikaisia vaikutuksia liiketoimintaan.

Silmäasema on viime vuosina laajentanut voimakkaasti myymäläverkostoaan. Uusien perustettujen ja ostettujen myymälöiden toiminnan alkuvaiheeseen liittyy normaaleja käynnistysvaiheen riskejä, minkä lisäksi niiden kannattavuutta painavat panostukset toiminnan käynnistämiseen ja vahvan markkina-aseman saavuttamiseen. Uudet liikkeet saavuttavat tyypillisesti normaalin kannattavuustason 1-3 vuoden kuluessa avauksesta, mutta tähän liittyy epävarmuutta.

Optisen kaupan kannattavuustaso saattaa vaihdella vuosineljännesten kesken sekä vuoden sisällä että suhteessa vertailukautteen johtuen myynnin rakenteen vaihteluista. Myynnin rakenteeseen vaikuttavat asiat, kuten kilpailijoiden ja Silmäaseman omien myyminen edistämistoimien tehokkuus, saattavat olla hankalia ennustaa.

Terveydenhuollon kilpailukenttä on muuttunut lähemmäksi tavanomaisia kuluttajamarkkinoita. Silmäaseman on kyettävä muuttamaan omia liiketoimintamallejaan entistä enemmän kysyntä- ja kuluttajalähtöisiksi. Silmäasema seuraa muutoksia markkinoilla ja tekee mm. jatkuvaa kilpailijaseurantaa. Osaavat terveydenhuollon ammattilaiset luovat perustan Silmäaseman Silmäklinitkat-segmentin toiminnalle. Segmentin kasvu ja menestyminen riippuu yhtiön kyvystä rekrytoida alan parhaita osaajia sekä pitää heidät yhtiön palveluksessa.

Silmäasema osallistuu julkisten sairaanhoitopiirien kilpailutuksiin, joissa valitaan yksityisiä palveluntuottajia kumppaneiksi silmänsairauksien hoidossa. Kilpailutuksiin ja niiden lopputuloksiin liittyy aina epävarmuutta. Yksittäisten kilpailutusten lopputuloksilla ei kuitenkaan arvioida olevan olennaista merkitystä koko konsernin kannalta.

Silmäasema käyttää liiketoiminnassaan useita erilaisia tietojärjestelmiä. Järjestelmien kriittisyyttä analysoidaan ja riskejä minimoidaan osana riskienhallintaa. Silmäasemalla on lisäksi meneillään ja suunnitteilla useita merkittäviä tietojärjestelmä-hankkeita. Tietojärjestelmä-hankkeiden riskejä pyritään pienentämään mm. tarkalla projektiohjauksella. Vuonna 2018 alkaneen kehitysohjelman aikana yhtiön tietojärjestelmät pääosin uudistetaan seuraavan kahden vuoden aikana. Uudistukset koskevat todennäköisesti ainakin kassa- ja raportointijärjestelmiä, valikoimaohjausta sekä asiakkaan digitaalisia palveluja.

Terveydenhuoltoon liittyvät potilasvastuut, joista suurin vastuu on kuitenkin lääkäreillä. Näitä riskejä vastaan yhtiö on suojautunut asianmukaisin vastuuvakuutuksin. Muita vahinkoriskejä vastaan yhtiö on suojautunut lakisäateisten vakuutusten lisäksi mm. vapaaehtoisten omaisuuteen, liiketoiminnan keskeytymiseen sekä eräisiin vastuisiin kohdistuvien vakuutusten avulla.

Maakunta- ja sote-uudistuksen toimeenpanon valmistelun pysähtymisellä ja nk. valinnanvapauslain uudistushankkeen keskeyttämisellä ei ole vaikutusta Silmäaseman liiketoimintaan tai näkymiin. Hankkeiden valmistelun pysähtyminen ei vaikuta voimassaolevaan palvelusetelilakiin, ja kunnat voivat edelleen hyödyntää palvelusetelitä palvelujensa järjestelyssä. Vuonna 2018 Silmäaseman kaihileikkauksista yhteensä 24 prosenttia maksettiin palvelusetelillä. Silmäaseman liikevaihdosta yli 90 prosenttia tulee toiminnasta, kuten silmälasien, piilolasien ja taittovirheleikkausten myynnistä, joka on jo tällä hetkellä vapaan kilpailun piirissä.

Hallituksen valtuutukset

Silmäaseman 10.4.2019 pidetty varsinainen yhtiökokous valtuutti hallituksen päättämään yhtiön omien osakkeiden hankkimisesta yhdessä tai useammassa erässä yhtiön omaan vapaaseen pääomaan kuuluvilla varoilla siten, että hankittava määrä on enintään 1 400 000 osaketta, mikä vastaa noin kymmentä (10) prosenttia yhtiön kaikista osakkeista. Valtuutus on voimassa seuraavaan varsinaiseen yhtiökokoukseen asti.

Lisäksi yhtiökokous valtuutti hallituksen päättämään yhteensä enintään 2 000 000 osakkeen antamisesta osakeannilla tai antamalla optio-oikeuksia tai muita osakkeisiin oikeuttavia erityisiä oikeuksia yhdessä tai useammassa erässä. Valtuutuksen nojalla annettavien osakkeiden enimmäismäärä 2 000 000 vastaa noin neljäätoista (14) prosenttia yhtiön kaikista osakkeista. Valtuutus on voimassa seuraavaan varsinaiseen yhtiökokoukseen asti.

Valtuutuksista on tiedotettu tarkemmin pörssitiedotteella 10.4.2019.

Näkymäarvio vuodelle 2019

Silmäasema arvioi koko vuoden vertailukelpoisen liikevaihdon olevan edellisvuoden tasolla sekä oikaistun käyttökateprosentin olevan edellisvuoden tasolla tai paranevan hieman (2018: 9,6%) ilman vuoden 2019 alusta käyttöön otetun IFRS 16 -standardin vaikutusta.

Näkymien perustelut

Pitkällä aikavälillä väestön ikääntyminen sekä suomalaisten lisääntynyt panostus terveyteen ja hyvinvointiin ovat tekijöitä, joiden arvioidaan lisäävän näkemisen ja silmäterveyden palvelujen kysyntää. Hyvän yleisen taloustilanteen ja yksityisen kulutuksen kehityksen arvioidaan tukevan kysyntää myös optisessa kaupassa. Näiden tekijöiden arvioidaan osaltaan tukevan Silmäaseman liikevaihdon kehitystä vuonna 2019.

Silmäaseman strategian toteutus painottuu vuonna 2019 toimipaikkaverkoston ja liiketoiminnan kehittämiseen sekä kannattavuuden parantamiseen, toimipaikkaverkoston optimointi mukaan lukien. Kilpailutilanne jatkuu optisessa kaupassa kireänä ja Silmäasema pyrkii vahvistamaan markkina-asemaansa liiketoiminnan kannattavuus varmistuen ja hyvään näkemiseen liittyvien palveluiden markkinaa uudistaen.

Oikaistun käyttökateen taso on korkean myyntikatteen vuoksi vahvasti riippuvainen liikevaihdon kehityksestä. Vakiintuneen toimipaikkaverkoston liikevaihdon vaihtelu on lyhyellä aikavälillä ainoa merkittävä käyttökateen tasoon vaikuttava tekijä. Pidemmällä aikavälillä toimintamallien muutoksista seuraava tuottavuuden nousu tulee muuttamaan tätä tasoa, mutta ei poista vaihtelua.

Liiketoiminnan kulujen ei arvioida kasvavan. Merkittävimmät kulut liittyvät palkkoihin, toimipisteiden vuokriin sekä markkinointiin. Nämä kulut ovat melko hyvin ennakoitavissa koko vuoden osalta. Yhtiön vuonna 2018 käynnistyneestä kehitysohjelmasta syntyy kuluja sen voimassaolon aikana, mutta kulujen ajoitusta on vielä vaikea arvioida. Ohjelmaan liittyvät hankinnat kirjataan todennäköisesti investoinneiksi.

Silmäasema on ottanut käyttöön IFRS 16 Vuokrasopimukset -standardin 1.1.2019 alkavan tilikauden alusta lukien. Käyttöön otton vaikutus käyttökateeseen vuonna 2019 on noin 7 miljoonaa euroa, ja avaavaan taseeseen kirjatun käyttöoikeusomaisuuden ja vuokrasopimusvelan määrä on noin 29 miljoonaa euroa. Vuoden 2019 näkymät on esitetty ilman IFRS 16 -standardin vaikutusta.

SILMÄASEMA OYJ

Hallitus

Lisätietoja antavat:

Toimitusjohtaja **Jussi Salminen**, puhelin 040 834 5818, jussi.m.salminen(a)silmaasema.fi

Talousjohtaja **Anu Kankkunen**, puhelin 050 669 69, anu.kankkunen(a)silmaasema.fi

Väliaikainen viestintä- ja sijoittajasuhdepäällikkö **Mikko Merisaari**, 050 521 4055, mikko.merisaari(a)silmaasema.fi

KONSERNIN KESKEISET TUNNUSLUVUT

| tuhatta euroa ellei toisin ilmoitettu | 1-3/2019* | 1-3/2018 | Muutos % | 1-12/2018 |
|---|-----------|----------|----------|-----------|
| Liikevaihdon kasvu | | | | |
| Liikevaihto | 32 191 | 30 870 | 4,3 % | 122 873 |
| Vertailukelpoisen liikevaihdon kasvu, % | 1,8 % | -2,4 % | | -1,6 % |
| Tuloslaskelma* | | | | |
| Myyntikate | 18 229 | 17 690 | 3,1 % | 69 554 |
| <i>Myyntikate %</i> | 56,6 % | 57,3 % | | 56,6 % |
| Käyttökate | 5 187 | 2 520 | 105,8 % | 11 443 |
| <i>Käyttökate %</i> | 16,1 % | 8,2 % | | 9,3 % |
| Oikaistu käyttökate | 5 248 | 2 797 | 87,6 % | 11 765 |
| <i>Oikaistu käyttökate %</i> | 16,3 % | 9,1 % | | 9,6 % |
| Liiketulos | 1 874 | 1 118 | 67,7 % | 5 492 |
| <i>Liiketulos %</i> | 5,8 % | 3,6 % | | 4,5 % |
| Oikaistu liiketulos | 1 939 | 1 406 | 37,9 % | 5 844 |
| <i>Oikaistu liiketulos %</i> | 6,0 % | 4,6 % | | 4,8 % |
| Tulos ennen veroja | 1 381 | 775 | 78,2 % | 4 123 |
| <i>Tulos ennen veroja %</i> | 4,3 % | 2,5 % | | 3,4 % |
| Tilikauden tulos | 1 009 | 516 | 95,4 % | 3 254 |
| <i>Tilikauden tulos %</i> | 3,1 % | 1,7 % | | 2,6 % |
| Osakekohtainen tulos (EPS) laimentamaton, eur | 0,07 | 0,04 | | 0,23 |
| Rahoituksen tunnusluvut * | | | | |
| Nettovelat | 50 100 | 32 703 | | 27 957 |
| Nettovelat / Oikaistu käyttökate (leverage) | 3,5 | 2,8 | | 2,4 |
| Nettovelkaantumisaste (gearing) | 116,4 % | 83,1 % | | 66,6 % |
| Omavaraisuusaste | 34,6 % | 40,3 % | | 42,8 % |
| Sijoitetun pääoman tuotto-% (ROCE) | 1,7 % | 1,4 % | | 6,9 % |
| Oman pääoman tuotto-% (ROE) | 2,4 % | 1,3 % | | 8,1 % |
| Investoinnit | | | | |
| Operatiivinen | 155 | 3 107 | -95,0 % | 6 716 |
| Yrityskaupat | 496 | 694 | -28,5 % | 1 775 |
| Yhteensä | 651 | 3 801 | -82,9 % | 8 491 |
| Liiketoiminnan rahavirta | | | | |
| | 6 970 | 4 386 | | 13 092 |
| Henkilöstö kauden lopussa** | | | | |
| FTE - työsuhteessa oleva henkilökunta | 671 | 662 | 1,4 % | 666 |
| Toimipaikat (kpl) | | | | |
| Myymälät – omat | 147 | 145 | 1,4 % | 149 |
| Myymälät – ketju | 18 | 18 | 0,0 % | 18 |
| Silmäklinikat | 14 | 14 | 0,0 % | 14 |
| Koko ketju | 179 | 177 | 1,1 % | 181 |
| Myyntien volyyymi (kpl) – omat toimipaikat | | | | |
| Myydyt silmälasit | 51 079 | 46 661 | 9,5 % | 181 792 |
| Myydyt aurinkolasit | 22 149 | 21 015 | 5,4 % | 81 601 |

* IFRS 16 -standardin käyttöönotolla oli tammi-maaliskuussa 2019 käyttökatteeseen ja oikaistuun käyttökatteeseen 1 862 tuhannen euron vaikutus, liiketulokseen ja oikaistuun liiketulokseen 73 tuhannen euron vaikutus, tulokseen ennen veroja -102 tuhannen euron vaikutus ja tilikauden tulokseen -82 tuhannen euron vaikutus. Lisäksi vaikutus osakekohtaiseen tulokseen oli -0,01 euroa, nettovelkoihin 27 215 tuhatta euroa ja liiketoiminnan rahavirtaan 1 687 tuhatta euroa.

** Raportointitavan muutoksen vuoksi henkilöstömäärät eroavat aiemmin raportoiduista luvuista

SEGMENTTIEN KESKEISET TUNNUSLUVUT

| | | 1-3/2019* | | |
|---|--|---|---------------|------------------------------|
| tuhatta euroa ellei toisin ilmoitettu | | Optinen kauppa ja silmäterveydenhuolto | Silmäklinikat | Kohdistamattomat Konserni |
| Liikevaihdon kasvu | | | | |
| Liikevaihto | | 23 248 | 8 943 | 32 191 |
| Kasvu yhteensä, % | | 9,5 % | -7,2 % | 4,3 % |
| Vertailukelpoisen liikevaihdon kasvu, % | | 6,0 % | -7,6 % | 1,8 % |
| Tuloslaskelma | | | | |
| Käyttökate | | 3 839 | 1 348 | 5 187 |
| <i>Käyttökate %</i> | | 16,5 % | 15,1 % | 16,1 % |
| Oikaistu käyttökate | | 3 900 | 1 348 | 5 248 |
| <i>Oikaistu käyttökate %</i> | | 16,8 % | 15,1 % | 16,3 % |
| Liiketulos | | 1 416 | 458 | 1 874 |
| <i>Liiketulos %</i> | | 6,1 % | 5,1 % | 5,8 % |
| Oikaistu liiketulos | | 1 481 | 458 | 1 939 |
| <i>Oikaistu liiketulos %</i> | | 6,4 % | 5,1 % | 6,0 % |
| Investoinnit | | | | |
| Operatiivinen | | 139 | 16 | 155 |
| Yrityskaupat | | 0 | 496 | 496 |
| Yhteensä | | 139 | 512 | 651 |

| | | 1-3/2018 | | |
|---|--|---|---------------|------------------------------|
| tuhatta euroa ellei toisin ilmoitettu | | Optinen kauppa ja silmäterveydenhuolto | Silmäklinikat | Kohdistamattomat Konserni |
| Liikevaihdon kasvu | | | | |
| Liikevaihto | | 21 232 | 9 639 | 30 870 |
| Kasvu yhteensä, % | | 5,3 % | 1,6 % | 4,1 % |
| Vertailukelpoisen liikevaihdon kasvu, % | | -3,5 % | 0,1 % | -2,4 % |
| Tuloslaskelma | | | | |
| Käyttökate | | 1 207 | 1 321 | -8 |
| <i>Käyttökate %</i> | | 5,7 % | 13,7 % | 8,2 % |
| Oikaistu käyttökate | | 1 468 | 1 329 | 2 797 |
| <i>Oikaistu käyttökate %</i> | | 6,9 % | 13,8 % | 9,1 % |
| Liiketulos | | 362 | 763 | -8 |
| <i>Liiketulos %</i> | | 1,7 % | 7,9 % | 3,6 % |
| Oikaistu liiketulos | | 635 | 771 | 1 406 |
| <i>Oikaistu liiketulos %</i> | | 3,0 % | 8,0 % | 4,6 % |
| Investoinnit | | | | |
| Operatiivinen | | 1 204 | 1 903 | 3 107 |
| Yrityskaupat | | 95 | 599 | 694 |
| Yhteensä | | 1 299 | 2 502 | 3 801 |

| | | 1-12/2018 | | |
|---|--|---|---------------|------------------------------|
| tuhatta euroa ellei toisin ilmoitettu | | Optinen kauppa ja silmäterveydenhuolto | Silmäklinikat | Kohdistamattomat Konserni |
| Liikevaihdon kasvu | | | | |
| Liikevaihto | | 87 970 | 34 903 | 122 873 |
| Kasvu yhteensä, % | | 6,0 % | -1,1 % | 3,8 % |
| Vertailukelpoisen liikevaihdon kasvu, % | | 0,1 % | -5,4 % | -1,6 % |
| Tuloslaskelma | | | | |
| Käyttökate | | 7 702 | 3 928 | -188 |
| <i>Käyttökate %</i> | | 8,8 % | 11,3 % | 9,3 % |
| Oikaistu käyttökate | | 7 657 | 4 107 | 11 765 |
| <i>Oikaistu käyttökate %</i> | | 8,7 % | 11,8 % | 9,6 % |
| Liiketulos | | 4 162 | 1 518 | -188 |
| <i>Liiketulos %</i> | | 4,7 % | 4,3 % | 4,5 % |
| Oikaistu liiketulos | | 4 147 | 1 697 | 5 844 |
| <i>Oikaistu liiketulos %</i> | | 4,7 % | 4,9 % | 4,8 % |
| Investoinnit | | | | |
| Operatiivinen | | 3 802 | 2 914 | 6 716 |
| Yrityskaupat | | 395 | 1 380 | 1 775 |
| Yhteensä | | 4 197 | 4 294 | 8 491 |

* IFRS 16 -standardin käyttöönottola oli tammi-maaliskuussa 2019 optisen kaupan ja silmäterveyshuollon käyttökatteeseen ja oikaistuun käyttökatteeseen 1 579 tuhannen euron vaikutus sekä liiketulokseen ja oikaistuun liiketulokseen 56 tuhannen euron vaikutus. Vaikutus silmäkliniikoiden käyttökatteeseen ja oikaistuun käyttökatteeseen oli 283 tuhatta euroa sekä liiketulokseen ja oikaistuun liiketulokseen 17 tuhannen euron vaikutus.

KONSERNIN TULOSLASKELMA JA LAAJA TULOSLASKELMA

| tuhatta euroa | Liitetieto | 1-3/2019 | 1-3/2018 | 1-12/2018 |
|---|------------|---------------|---------------|----------------|
| Liikevaihto | 2.2 | 32 191 | 30 870 | 122 873 |
| Liiketoiminnan muut tuotot | 2.2 | 6 | 1 | 38 |
| Materiaalit ja palvelut | 2.3 | -13 967 | -13 182 | -53 357 |
| Henkilöstökulut | 3.0 | -8 259 | -8 426 | -32 474 |
| Liiketoiminnan muut kulut | 2.3 | -4 783 | -6 743 | -25 638 |
| Käyttökate | | 5 187 | 2 520 | 11 443 |
| Poistot | 2.3 | -3 313 | -1 403 | -5 951 |
| Liiketulos | | 1 874 | 1 118 | 5 492 |
| Rahoitustuotot- ja kulut | | -493 | -343 | -1 368 |
| Voitto ennen veroja | | 1 381 | 775 | 4 123 |
| Tuloverot | | -372 | -258 | -869 |
| Tilikauden tulos | | 1 009 | 516 | 3 254 |
| Tilikauden laaja tulos | | 1 009 | 516 | 3 254 |
| Tilikauden voiton jakautuminen: | | | | |
| Emoyhtiön omistajille | | 1 009 | 516 | 3 254 |
| Tilikauden tulos | | 1 009 | 516 | 3 254 |
| Tilikauden laajan tuloksen jakautuminen: | | | | |
| Emoyhtiön omistajille | | 1 009 | 516 | 3 254 |
| Tilikauden laaja tulos | | 1 009 | 516 | 3 254 |
| Yhtiön omistajille kuuluvasta voitosta laskettu osakekohtainen tulos: | | | | |
| Osakekohtainen tulos, laimentamaton (euroa) | 2.4 | 0,07 | 0,04 | 0,23 |
| Osakekohtainen tulos, laimennettu (euroa) | 2.4 | 0,07 | 0,04 | 0,23 |

* IFRS 16 -standardin käyttöönotolla oli tammi-maaliskuussa 2019 liiketoiminnan muihin kuluihin 1 862 tuhannen euron vaikutus, poistoihin -1 789 tuhannen euron vaikutus, rahoituskuluihin -175 tuhannen euron vaikutus ja tuloveroihin 20 tuhannen euron vaikutus. Lisäksi vaikutus osakekohtaiseen tulokseen oli -0,01 euroa.

KONSERNIN TASE

| tuhatta euroa | Liitetieto | 31.3.2019* | 31.3.2018 | 31.12.2018 |
|---|------------|----------------|----------------|----------------|
| VARAT | | | | |
| Pitkäaikaiset varat | | | | |
| Aineelliset hyödykkeet | 6.1 | 38 502 | 13 513 | 12 460 |
| Aineettomat hyödykkeet | 6.1 | 3 442 | 3 843 | 3 705 |
| Liikearvo | | 61 169 | 61 169 | 61 169 |
| Laskennalliset verosaamiset | | 1 395 | 1 660 | 1 346 |
| Pitkäaikaiset varat yhteensä | | 104 508 | 80 184 | 78 679 |
| Lyhytaikaiset varat | | | | |
| Vaihto-omaisuus | | 8 013 | 8 333 | 7 419 |
| Myyntisaamiset ja muut saamiset | | 5 145 | 6 756 | 3 319 |
| Kauden tuloverosaamiset | | 0 | 766 | 0 |
| Rahavarat | | 11 513 | 6 218 | 11 937 |
| Lyhytaikaiset varat yhteensä | | 24 670 | 22 073 | 22 675 |
| VARAT YHTEENSÄ | | 129 178 | 102 257 | 101 354 |
| OMA PÄÄOMA JA VELAT | | | | |
| Yhtiön omistajille kuuluva oma pääoma | | | | |
| Osakepääoma | 5.2 | 80 | 80 | 80 |
| Sijoitetun vapaan oman pääoman rahasto | 5.2 | 39 025 | 39 025 | 39 025 |
| Kertyneet voittovarot | | 2 910 | -284 | -374 |
| Tilikauden tulos | | 1 009 | 516 | 3 254 |
| Yhtiön omistajille kuuluva oma pääoma yhteensä | | 43 025 | 39 338 | 41 986 |
| Velat | | | | |
| Pitkäaikaiset velat | | | | |
| Pitkäaikaiset rahoitusvelat | 5.1 | 53 435 | 37 202 | 37 982 |
| Koronvaihtosopimukset | 5.1 | 62 | 126 | 79 |
| Laskennalliset verovelat | | 743 | 581 | 717 |
| Pitkäaikaiset velat yhteensä | | 54 240 | 37 909 | 38 778 |
| Lyhytaikaiset velat | | | | |
| Lyhytaikaiset rahoitusvelat | 5.1 | 8 179 | 1 719 | 1 913 |
| Koronvaihtosopimukset | 5.1 | 114 | 124 | 119 |
| Ostovelat ja muut velat | | 23 047 | 22 797 | 18 230 |
| Kauden tuloverovelat | | 574 | 370 | 329 |
| Lyhytaikaiset velat yhteensä | | 31 913 | 25 011 | 20 590 |
| Velat yhteensä | | 86 153 | 62 919 | 59 368 |
| OMA PÄÄOMA JA VELAT YHTEENSÄ | | 129 178 | 102 257 | 101 354 |

* IFRS 16 -standardin käyttöönotto lisäsi 31.3.2019 tilanteessa aineellisia hyödykkeitä 27 113 tuhannella eurolla, laskennallisia verosaamisia 20 tuhannella eurolla, pitkäaikaisia rahoitusvelkoja 20 645 tuhannella eurolla ja lyhytaikaisia rahoitusvelkoja 6 571 tuhannella eurolla. Lisäksi vaikutus tilikauden tulokseen oli -82 tuhatta euroa.

LASKELMA KONSERNIN OMAN PÄÄOMAN MUUTOKSISTA

| tuhatta euroa | Liitetieto | Osakepääoma | Sijoitetun vapaan oman pääoman rahasto | Kertyneet voittovarot | Oma pääoma yhteensä |
|--------------------------------|------------|-------------|--|-----------------------|---------------------|
| Oma pääoma 1.1.2018 | | 80 | 39 025 | -346 | 38 759 |
| IFRS 2 standardimuutos | | | | 24 | 24 |
| Oma pääoma 1.1.2018 | | 80 | 39 025 | -323 | 38 783 |
| Tilikauden tulos | | | | 516 | 516 |
| Tilikauden laaja tulos | | 0 | 0 | 516 | 516 |
| Liiketoimet omistajien kanssa: | | | | | |
| Osakepalkkiojärjestelmä | 3.0 | | | 39 | 39 |
| Oma pääoma 31.3.2018 | | 80 | 39 025 | 232 | 39 338 |
| Oma pääoma 1.1.2018 | | 80 | 39 025 | -346 | 38 759 |
| IFRS 2 standardimuutos | | | | 24 | 24 |
| Oma pääoma 1.1.2018 | | 80 | 39 025 | -323 | 38 783 |
| Tilikauden tulos | | | | 3 254 | 3 254 |
| Tilikauden laaja tulos | | 0 | 0 | 3 254 | 3 254 |
| Liiketoimet omistajien kanssa: | | | | | |
| Osakepalkkiojärjestelmä | 3.0 | | | -51 | -51 |
| Oma pääoma 31.12.2018 | | 80 | 39 025 | 2 880 | 41 986 |
| Oma pääoma 1.1.2019 | | 80 | 39 025 | 2 880 | 41 986 |
| Tilikauden tulos | | | | 1 009 | 1 009 |
| Tilikauden laaja tulos | | 0 | 0 | 1 009 | 1 009 |
| Liiketoimet omistajien kanssa: | | | | | |
| Osakepalkkiojärjestelmä | 3.0 | | | 30 | 30 |
| Oma pääoma 31.3.2019* | | 80 | 39 025 | 3 919 | 43 025 |

KONSERNIN RAHAVIRTALASKELMA

| tuhatta euroa | Liitetieto | 1-3/2019* | 1-3/2018 | 1-12/2018 |
|--|------------|---------------|---------------|---------------|
| Liiketoiminnan rahavirrat | | | | |
| Tilikauden tulos | | 1 009 | 516 | 3 254 |
| Oikaisut: | | | | |
| Poistot ja arvonalentumiset | 2.3 | 3 313 | 1 403 | 5 951 |
| Muut liiketoimet, joihin ei liity maksutapahtumaa | | 26 | 62 | -49 |
| Rahoituskulut, netto | | 493 | 343 | 1 368 |
| Tuloverot | | 372 | 258 | 869 |
| Käyttöpääoman muutokset | | | | |
| Myyntisaamisten ja muiden saamisten muutos | 4.0 | -1 826 | -1 573 | 1 879 |
| Vaihto-omaisuuden muutos | 4.0 | -593 | -980 | -66 |
| Ostovelkojen ja muiden velkojen muutos | 4.0 | 4 790 | 4 615 | 585 |
| Maksetut korot | | -381 | -57 | -822 |
| Muut rahoituserät, netto | | -84 | -92 | -331 |
| Maksetut tuloverot | | -150 | -109 | 454 |
| Liiketoiminnasta kertynyt nettorahavirta | | 6 970 | 4 386 | 13 092 |
| Investointien rahavirrat | | | | |
| Aineellisten käyttöomaisuushyödykkeiden hankinta | 6.1 | -110 | -2 618 | -5 484 |
| Aineettomien hyödykkeiden hankinta | 6.1 | -45 | -489 | -1 232 |
| Liiketoiminnan hankinnat vähennettynä hankituilla rahavaroilla | | -496 | -694 | -1 775 |
| Lainasaamisten takaisinmaksut | | 3 | 23 | 30 |
| Investointeihin käytetty nettorahavirta | | -648 | -3 778 | -8 461 |
| Rahoituksen rahavirrat | | | | |
| Pitkäaikaisten lainojen nostot | 5.1 | 0 | 0 | 1 950 |
| Lainojen takaisinmaksut | 5.1 | -5 000 | 0 | 0 |
| Osakslainojen takaisinmaksut | 5.1 | 0 | 0 | 0 |
| Vuokrasopimusvelkojen lyhennykset | | -1 746 | -96 | -350 |
| Rahoitukseen käytetty nettorahavirta | | -6 746 | -96 | 1 600 |
| Rahavarojen nettovähennys(-)/lisäys | | | | |
| Rahavarat tilikauden alussa | | 11 937 | 5 706 | 5 706 |
| Rahavarat tilikauden lopussa | | 11 513 | 6 218 | 11 937 |

* IFRS 16 -standardin käyttöönotolla oli tammi-maaliskuussa 2019 liiketoiminnan rahavirtaan 1 687 tuhannen euron vaikutus ja rahoituksen rahavirtaan -1 687 tuhannen euron vaikutus.

1 Yleiset tiedot

1.1 Laatimisperusta

Laatimisperusta

Silmäaseman osavuositiedot on laadittu (IAS) 34 Osavuosikatsaukset -standardin ja Silmäaseman vuoden 2018 tilinpäätöksessä esitettyjen laatimisperiaatteiden mukaan huomioiden tilikauden 2019 alusta voimaan tulleet standardimuutokset. Uuden IFRS 16 Vuokrasopimukset -standardin vaikutus on kuvattu liitetiedossa 5.3. Muilta osin Silmäaseman laatimisperiaatteissa ei ole tapahtunut muutoksia katsauskauden aikana.

Osavuositiedot eivät sisällä kaikkia vuoden 2018 konsernitilinpäätöksessä esitettyjä liitetietoja ja täten sitä tulee lukea yhdessä vuoden 2018 konsernitilinpäätöksen kanssa.

Silmäaseman hallitus on hyväksynyt nämä osavuositiedot kokouksessaan 16.5.2019. Näitä osavuositietoja ei ole tilintarkastettu.

Osavuositietoja laadittaessa tehdyt kirjanpidolliset arviot ja harkintaan perustuvat ratkaisut

Osavuositietojen laatiminen edellyttää, että johto tekee kirjanpidollisia arvioita ja harkintaan perustuvia ratkaisuja sekä oletuksia, jotka vaikuttavat laadintaperiaatteiden soveltamiseen ja varojen, velkojen, tuottojen ja kulujen kirjanpitoarvioihin. Toteumat voivat poiketa tehdyistä arvioista ja ratkaisuista.

Arvioita ja ratkaisuja käydään läpi säännöllisesti. Arvioiden muutokset esitetään sillä kaudella, jona muutos tapahtuu, jos muutos vaikuttaa vain yhteen kauteen. Jos se vaikuttaa sekä tarkasteltavana olevaan kauteen että tuleviin kausiin, muutokset esitetään tarkasteltavana olevalla kaudella ja tulevilla kausilla.

Näiden osavuositietojen laatimisen yhteydessä johdon tekemät merkittävät konsernin laadintaperiaatteisiin ja keskeisimpiin epävarmuustekijöihin liittyneet arviot ovat samoja, joita sovellettiin konsernitilinpäätöksessä 2018. Lisäksi uuden IFRS 16 -standardin soveltaminen on edellyttänyt johdolta merkittävää harkintaa vuokrasopimuksista kirjattavien omaisuus- ja velkaerien suuruuteen vaikuttavia tekijöitä määriteltäessä. Tätä harkintaa kuvataan tarkemmin liitetiedossa 5.3.

2 Toiminnan tulos

2.1 Raportoitavat segmentit

Silmäasema raportoi liiketoimintansa kahden liiketoimintasegmentin alla yhdenmukaisesti johdon raportoinnin kanssa ja raportoi segmenttien tunnusluvuina liikevaihtoa, oikaistua käyttökateä, käyttökateä, oikaistua liiketulosta ja liiketulosta.

Optinen kauppa ja silmäterveydenhuolto -segmentti vastaa Silmäaseman optisen vähittäiskaupan liiketoiminnasta. Segmenttiin kuuluvat myös silmälääkäri- ja optikkopalvelut sekä työnäkemisen palvelut.

Silmäklinikat-segmentti vastaa Silmäaseman silmäsaaraalpalveluista. Palvelut koostuvat silmäkirurgisista leikkauksista, silmälääkärien ja optikkojen vastaanotokäynneistä, silmätutkimuksista, silmäluomileikkauksista ja silmien alueen pientoimenpiteistä.

| 1–3/2019* | | | | |
|----------------------------|--|---------------|------------------|---------------|
| tuhatta euroa | Optinen kauppa ja silmäterveydenhuolto | Silmäklinikat | Kohdistamattomat | Konserni |
| Liikevaihto | 23 248 | 8 943 | | 32 191 |
| Oikaistu käyttökate | 3 900 | 1 348 | | 5 248 |
| Oikaisut | -61 | 0 | 0 | -61 |
| Käyttökate | 3 839 | 1 348 | 0 | 5 187 |
| Poistot | -2 423 | -890 | | -3 313 |
| Oikaistu liiketulos | 1 481 | 458 | | 1 939 |
| Oikaisut | -65 | 0 | 0 | -65 |
| Liiketulos | 1 416 | 458 | 0 | 1 874 |

| 1–3/2018 | | | | |
|----------------------------|--|---------------|------------------|---------------|
| tuhatta euroa | Optinen kauppa ja silmäterveydenhuolto | Silmäklinikat | Kohdistamattomat | Konserni |
| Liikevaihto | 21 232 | 9 639 | | 30 870 |
| Oikaistu käyttökate | 1 468 | 1 329 | | 2 797 |
| Oikaisut | -261 | -8 | -8 | -277 |
| Käyttökate | 1 207 | 1 321 | -8 | 2 520 |
| Poistot | -845 | -558 | | -1 403 |
| Oikaistu liiketulos | 635 | 771 | | 1 406 |
| Oikaisut | -273 | -8 | -8 | -289 |
| Liiketulos | 362 | 763 | -8 | 1 118 |

| 1–12/2018 | | | | |
|----------------------------|--|---------------|------------------|----------------|
| tuhatta euroa | Optinen kauppa ja silmäterveydenhuolto | Silmäklinikat | Kohdistamattomat | Konserni |
| Liikevaihto | 87 970 | 34 903 | | 122 873 |
| Oikaistu käyttökate | 7 657 | 4 107 | | 11 765 |
| Oikaisut | 45 | -179 | -188 | -322 |
| Käyttökate | 7 702 | 3 928 | -188 | 11 443 |
| Poistot | -3 541 | -2 410 | | -5 951 |
| Oikaistu liiketulos | 4 147 | 1 697 | | 5 844 |
| Oikaisut | 15 | -179 | -188 | -352 |
| Liiketulos | 4 162 | 1 518 | -188 | 5 492 |

* IFRS 16 -standardin käyttöönotolla oli tammi-maaliskuussa 2019 optisen kaupan ja silmäterveyshuollon käyttökatteeseen ja oikaistuun käyttökatteeseen 1 579 tuhannen euron vaikutus sekä liiketulokseen ja oikaistuun liiketulokseen 56 tuhannen euron vaikutus. Vaikutus silmäklinikoiden käyttökatteeseen ja oikaistuun käyttökatteeseen oli 283 tuhatta euroa sekä liiketulokseen ja oikaistuun liiketulokseen 17 tuhatta euroa.

Käyttökateen ja liikutuloksen oikaisut on esitetty alla olevissa taulukoissa.

| 1-3/2019 | | | | |
|---|--|---------------|------------------|--------------|
| tuhatta euroa | Optinen kauppa ja silmäterveydenhuolto | Silmäklinikat | Kohdistamattomat | Konserni |
| Oikaistu käyttökate | 3 900 | 1 348 | 0 | 5 248 |
| Päätyneitä työsuhteita koskevat poikkeukselliset maksut | -20 | | | -20 |
| ALV-käsittelyn muutoksiin liittyvät erät | -63 | | | -63 |
| Poikkeukselliset asiantuntijakulut | 22 | | | 22 |
| Oikaisut | -61 | 0 | 0 | -61 |
| Käyttökate | 3 839 | 1 348 | 0 | 5 187 |
| Oikaistu liikutulos | 1 481 | 458 | 0 | 1 939 |
| Päätyneitä työsuhteita koskevat poikkeukselliset maksut | -20 | | | -20 |
| ALV-käsittelyn muutoksiin liittyvät erät | -67 | | | -67 |
| Poikkeukselliset asiantuntijakulut | 22 | | | 22 |
| Oikaisut | -65 | 0 | 0 | -65 |
| Liikutulos | 1 416 | 458 | 0 | 1 874 |

| 1-3/2018 | | | | |
|---|--|---------------|------------------|--------------|
| tuhatta euroa | Optinen kauppa ja silmäterveydenhuolto | Silmäklinikat | Kohdistamattomat | Konserni |
| Oikaistu käyttökate | 1 468 | 1 329 | 0 | 2 797 |
| Päätyneitä työsuhteita koskevat poikkeukselliset maksut | | -8 | | -8 |
| Kansainvälistymiskonseptin rakentamiskulut | -48 | | | -48 |
| Konsernin yritysjärjestelyjen asiantuntijakulut | -2 | | -2 | -4 |
| ALV-käsittelyn muutoksiin liittyvät erät | -168 | | -6 | -174 |
| Liiketoiminnan yrityskauppoihin liittyvät erät | -43 | | | -43 |
| Oikaisut | -261 | -8 | -8 | -277 |
| Käyttökate | 1 207 | 1 321 | -8 | 2 520 |
| Oikaistu liikutulos | 635 | 771 | 0 | 1 406 |
| Päätyneitä työsuhteita koskevat poikkeukselliset maksut | | -8 | | -8 |
| Kansainvälistymiskonseptin rakentamiskulut | -48 | | | -48 |
| Konsernin yritysjärjestelyjen asiantuntijakulut | -2 | | -2 | -4 |
| ALV-käsittelyn muutoksiin liittyvät erät | -180 | | -6 | -186 |
| Liiketoiminnan yrityskauppoihin liittyvät erät | -43 | | | -43 |
| Oikaisut | -273 | -8 | -8 | -289 |
| Liikutulos | 362 | 763 | -8 | 1 118 |

| 1-12/2018 | | | | |
|---|--|---------------|------------------|---------------|
| tuhatta euroa | Optinen kauppa ja silmäterveydenhuolto | Silmäklinikat | Kohdistamattomat | Konserni |
| Oikaistu käyttökate | 7 657 | 4 107 | 0 | 11 765 |
| Päätyneitä työsuhteita koskevat poikkeukselliset maksut | -518 | -177 | | -694 |
| Kansainvälistymiskonseptin rakentamiskulut | -64 | | | -64 |
| Konsernin yritysjärjestelyjen asiantuntijakulut | -2 | -3 | -174 | -179 |
| ALV-käsittelyn muutoksiin liittyvät erät | 846 | | -14 | 832 |
| Liiketoiminnan yrityskauppoihin liittyvät erät | -63 | | | -63 |
| Poikkeukselliset asiantuntijakulut | -154 | | | -154 |
| Oikaisut | 45 | -179 | -188 | -322 |
| Käyttökate | 7 702 | 3 928 | -188 | 11 443 |
| Oikaistu liikutulos | 4 147 | 1 697 | 0 | 5 844 |
| Päätyneitä työsuhteita koskevat poikkeukselliset maksut | -518 | -177 | | -694 |
| Kansainvälistymiskonseptin rakentamiskulut | -64 | | | -64 |
| Konsernin yritysjärjestelyjen asiantuntijakulut | -2 | -3 | -174 | -179 |
| ALV-käsittelyn muutoksiin liittyvät erät | 816 | | -14 | 803 |
| Liiketoiminnan yrityskauppoihin liittyvät erät | -63 | | | -63 |
| Poikkeukselliset asiantuntijakulut | -154 | | | -154 |
| Oikaisut | 15 | -179 | -188 | -352 |
| Liikutulos | 4 162 | 1 518 | -188 | 5 492 |

2.2 Liikevaihto ja liiketoiminnan muut tuotot

Silmäasema tarjoaa asiakkailleen kaikki näkemisen tuotteet ja palvelut: optiset tuotteet, optikkopalvelut, silmätautien erikoislääkäripalvelut, silmäkirurgiset palvelut ja silmälaboratoriopalvelut. Palvelut ovat asiakkaan tavoitettavissa laajan myymälä- ja sairaalaverkoston kautta. Silmäasema-ketjussa oli Suomessa 31.3.2019 yhteensä 170 toimipaikkaa (31.3.2018: 167), joista omia myymälöitä oli 138 (31.3.2018: 135) ja silmäsaaraloita 14 (31.3.2018: 14). Ketjuyrittäjien myymälöitä oli 18 (31.3.2018: 18). Virossa oli 9 (31.3.2018: 10) optista myymälää.

Liiketoiminnan muut tuotot koostuvat toimipaikkoihin liittyvistä muista vuokratuotoista.

Konsernin liikevaihto jakautuu seuraavasti

| | 1-3/2019 | | | 1-3/2018 | | | 1-12/2018 | | |
|-----------------|--|----------------|---------------|--|----------------|---------------|--|----------------|----------------|
| | Optinen kauppa ja silmäterveydenhuolto | Silmä-klinikat | Konserni | Optinen kauppa ja silmäterveydenhuolto | Silmä-klinikat | Konserni | Optinen kauppa ja silmäterveydenhuolto | Silmä-klinikat | Konserni |
| tuhatta euroa | | | | | | | | | |
| Tuotemyynti | 19 370 | | 19 370 | 17 581 | | 17 581 | 74 218 | | 74 218 |
| Palvelumyynti | 3 647 | 8 943 | 12 590 | 3 455 | 9 639 | 13 094 | 12 892 | 34 903 | 47 794 |
| Rojaltit | 231 | | 231 | 196 | | 196 | 861 | | 861 |
| Yhteensä | 23 248 | 8 943 | 32 191 | 21 232 | 9 639 | 30 870 | 87 970 | 34 903 | 122 873 |

Liiketoiminnan muut tuotot

| tuhatta euroa | 1-3/2019 | 1-3/2018 | 1-12/2018 |
|-------------------|----------|----------|-----------|
| Muut vuokratuotot | 6 | 1 | 38 |
| Yhteensä | 6 | 1 | 38 |

2.3 Liiketoiminnan kulut

| tuhatta euroa | 01-03/2019 | Osuus liike- vaihdosta | 01-03/2018 | Osuus liike- vaihdosta | 1-12/2018 | Osuus liike- vaihdosta |
|--|---------------|------------------------------|---------------|------------------------------|---------------|------------------------------|
| Materiaalit ja palvelut | | | | | | |
| Ostot tilikauden aikana | 8 006 | 24,9 % | 7 516 | 24,3 % | 29 089 | 23,7 % |
| Varastojen muutos | -592 | -1,8 % | -943 | -3,1 % | -36 | 0,0 % |
| Ulkopuoliset palvelut | 6 553 | 20,4 % | 6 609 | 21,4 % | 24 303 | 19,8 % |
| Yhteensä | 13 967 | 43,4 % | 13 182 | 42,7 % | 53 357 | 43,4 % |
| Henkilöstökulut | 8 259 | 25,7 % | 8 426 | 27,3 % | 32 474 | 26,4 % |
| Liiketoiminnan muut kulut | | | | | | |
| Vuokrakulut | 106 | 0,3 % | 1 855 | 6,0 % | 7 657 | 6,2 % |
| Markkinointikulut | 1 583 | 4,9 % | 1 766 | 5,7 % | 6 289 | 5,1 % |
| Ylläpito-, IT-, laite- ja kalustokulut | 1 680 | 5,2 % | 1 540 | 5,0 % | 6 749 | 5,5 % |
| Muut liikekulut | 1 413 | 4,4 % | 1 584 | 5,1 % | 4 943 | 4,0 % |
| Yhteensä | 4 783 | 14,9 % | 6 743 | 21,8 % | 25 638 | 20,9 % |
| Poistot hyödykeryhmittäin | | | | | | |
| Aineelliset hyödykkeet | 2 998 | 9,3 % | 1 121 | 3,6 % | 4 765 | 3,9 % |
| Aineettomat hyödykkeet | 315 | 1,0 % | 282 | 0,9 % | 1 185 | 1,0 % |
| Yhteensä | 3 313 | 10,3 % | 1 403 | 4,5 % | 5 951 | 4,8 % |

Silmäaseman henkilöstökulut laskivat hieman tammi-maaliskuussa muun muassa henkilöstösivukulujen suhteellisen vähenemisen sekä aiempien vuosien tulospalkkiojärjestelmään liittyvien kirjausten purkautumisen vuoksi. Vuokrakulujen väheneminen johtuu uuden IFRS 16 -standardin mukaisesta raportointitavasta, jonka vaikutus vuokrakuluihin tammi-maaliskuussa 2019 oli 1,9 miljoonaa euroa. Liiketoiminnan kuluissa oli vertailukaudella mukana 0,3 miljoonaa euroa tavallisesta poikkeavia kuluja liittyen pääasiassa konsernin yritysjärjestelyihin sekä muuttuneeseen arvonlisäverokäsittelyyn. Tammi-maaliskuun 2019 kulut sisältävät 0,1 miljoonaa euroa tavanomaisesta liiketoiminnasta poikkeavia kuluja liittyen pääasiassa muuttuneeseen arvonlisäverokäsittelyyn.

2.4 Osakekohtainen tulos

| | 1-3/2019 | 1-3/2018 | 1-12/2019 |
|--|-------------|-------------|-------------|
| Laimentamaton osakekohtainen tulos | | | |
| Yhtiön osakkeenomistajille kuuluva tilikauden voitto (tappio) (tuhatta euroa) | 1 009 | 516 | 3 254 |
| Ulkona olevien osakkeiden lukumäärän painotettu keskiarvo tilikauden aikana, laimentamaton | 14 248 805 | 14 248 805 | 14 248 805 |
| Laimentamaton osakekohtainen tulos (euroa) | 0,07 | 0,04 | 0,23 |
| Laimennettu osakekohtainen tulos | | | |
| Yhtiön osakkeenomistajille kuuluva tilikauden voitto (tappio) (tuhatta euroa) | 1 009 | 516 | 3 254 |
| Ulkona olevien osakkeiden lukumäärän painotettu keskiarvo tilikauden aikana, laimennettu | 14 248 805 | 14 248 805 | 14 248 805 |
| Laimennettu osakekohtainen tulos (euroa) | 0,07 | 0,04 | 0,23 |

* IFRS 16 -standardin käyttöönoton vaikutus osakekohtaiseen tulokseen tammi-maaliskuussa 2019 oli -0,01 euroa.

3 Henkilöstö

Silmäaseman omista myymälöissä, silmäsairaaloissa ja liiketoiminnan tuessa työskenteli maaliskuun lopussa 2019 yhteensä 744 henkilöä, joista kaksi optikkoa oli ammatinharjoittajia. Yhteensä Silmäasema-ketjussa ja Silmäasema-konsernissa työskenteli lisäksi 296 lääkäriä. Silmäasemalla toimivat lääkärit tuottavat lääkäripalveluita Silmäasemalle työsuhteessa, alihankintana tai toimivat itsenäisenä ammatinharjoittajana Silmäaseman toimintajärjestelmän alaisina. Ammatinharjoittajina toimiville lääkäreille maksetut palkkiot ja toimitiloista perityt vuokrat esitetään tuloslaskelman Materiaalit ja palvelut -ryhmässä.

Henkilöstö

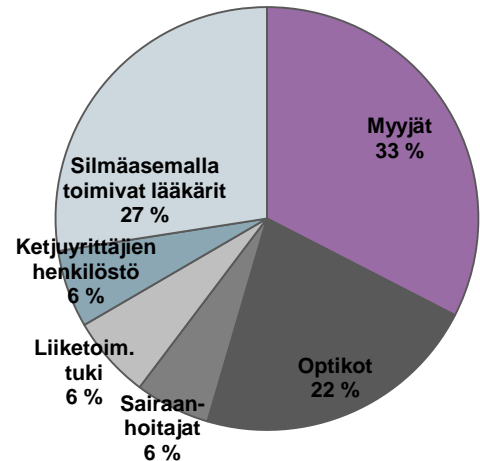
| Silmäasema-ketjun ja -konsernin henkilöstö** | 31.3.2019 | 31.3.2018 | 31.12.2018 |
|--|--------------|--------------|--------------|
| Myyjät | 351 | 311 | 341 |
| Optikot | 237 | 231 | 216 |
| Sairaanhoitajat | 62 | 70 | 62 |
| Liiketoiminnan tuki | 68 | 64 | 63 |
| Ketjuyrittäjien henkilöstö | 64 | 64 | 64 |
| Silmäasemalla toimivat lääkärit | 296 | 320 | 321 |
| Yhteensä | 1 078 | 1 060 | 1 067 |
| Työsuhteessa oleva henkilökunta* | 744 | 713 | 723 |

* Ei sisällä pitkällä poissaoloilla olevia työntekijöitä.

** Raportointitavan muutoksen vuoksi henkilöstömäärät eroavat aiemmin raportoiduista luvuista.

Henkilöstökulut

| tuhatta euroa | 1-3/2019 | 1-3/2018 | 1-12/2018 |
|-------------------------|--------------|--------------|---------------|
| Palkat ja palkkiot | 6 710 | 6 690 | 26 063 |
| Eläkekulut | 1 124 | 1 219 | 4 685 |
| Osakepalkkiojärjestelmä | 30 | 39 | -51 |
| Muut henkilöstökulut | 395 | 479 | 1 776 |
| Yhteensä | 8 259 | 8 426 | 32 474 |



Osakepalkkiojärjestelmä

Silmäaseman osakepalkkiojärjestelmän tavoitteena on sitouttaa avainhenkilöitä toteuttamaan yhtiön pitkän aikavälin strategisia tavoitteita. Osakepalkkiojärjestelmässä on kolme kolmen vuoden ansaintajaksoa, kalenterivuodet 2017–2019, 2018–2020 ja 2019–2021. Silmäaseman hallitus päättää järjestelmän ansaintakriteerit ja kullekin kriteerille asetettavat tavoitteet kunkin ansaintajakson alussa. Järjestelmän mahdollinen palkkio perustuu Silmäasema-konsernin kumulatiiviseen osakekohtaiseen tulokseen. Mahdollinen palkkio kultakin ansaintajaksolta maksetaan ansaintajakson päättymistä seuraavana vuonna osittain Silmäaseman osakkeina ja osittain rahana. Rahaosuudella pyritään kattamaan palkkiosta avainhenkilölle aiheutuvia veroja ja veronluonteisia maksuja.

Tarkastelukauden lopussa osakepalkkiojärjestelmän ansaintajakson 2017-2019 kohderyhmään kuului 12 henkilöä, joille maksettavien palkkioiden yhteismäärä on enintään 38 978 osaketta ja ansaintajakson 2018–2020 kohderyhmään kuului 12 henkilöä, joille maksettavien palkkioiden yhteismäärä on enintään 55 434 osaketta. Ansaintajakson 2019–2021 kohderyhmään kuului tarkastelukauden lopussa 19 henkilöä, joille maksettavien palkkioiden yhteismäärä on enintään 125 352 osaketta. Järjestelmään on ansaintajaksolle 2019–2021 varattu yhteensä 156 176 Silmäaseman osaketta.

Vuoden 2018 lopussa kaikki osakepalkkiojärjestelmästä kumulatiivisesti aiheutuneet kustannukset ja velka (liittyen ansaintajaksoihin 2017-2019 ja 2018-2020) on kumottu kirjanpidossa, koska palkkioiden maksun toteutuminen määritellyillä kriteereillä näyttää erittäin epätodennäköiseltä. Tilannetta seurataan ja tarpeen vaatiessa velkaa ja kustannuksia tullaan kirjaamaan uudelleen, mikäli kriteerien täytyminen alkaisi näyttää todennäköiseltä. Tammi-maaliskuussa aiheutunut kustannus, 30 tuhatta euroa liittyen ansaintajaksoon 2019-2021, on kirjattu henkilöstökuluihin.

4 Käyttöpääoma

Silmäasema varmistaa optimaalisen käyttöpääoman myyntisaamisten ja ostovelkojen kierrolla ja vaihto-omaisuuden määrällä. Liiketoiminnan luonteesta johtuen käyttöpääoman käyttö on tehokasta.

| tuhatta euroa | 31.3.2019 | 31.3.2018 | 31.12.2018 |
|---------------------------------|---------------|---------------|---------------|
| Vaihto-omaisuus | 8 013 | 8 333 | 7 419 |
| Myyntisaamiset ja muut saamiset | 5 145 | 6 756 | 3 319 |
| Ostovelat ja muut velat* | 23 031 | 22 661 | 18 216 |
| Yhteensä | -9 874 | -7 572 | -7 478 |

* Ostovelat ja muut velat, korkojaksotukset eliminoitu. Eliminoitujen korkokulut olivat 16 tuhatta euroa 31.3.2019 (135 tuhatta euroa 31.3.2018 ja 14 tuhatta euroa 31.12.2018)

5 Pääomarakenne

5.1 Pääoman hallinta ja nettovelat

Konsernin pääoman, joka sisältää nettovelan ja oman pääoman, hallinnan tavoitteena on turvata toiminnan jatkuvuus ja ylläpitää optimaalista tuottoa osakkeenomistajille. Johto pyrkii säilyttämään optimaalisen pääoma- ja rahoitusrakenteen pääomakustannusten alentamiseksi.

Pääomarakenteen säilyttämiseksi tai muuttamiseksi konserni voi muuttaa osakkeenomistajille maksettavien osinkojen määrää tai laskea liikkeeseen uusia osakkeita.

Pääoman seurannassa Silmäasema käyttää tunnuslukuina nettovelan määrää, korollisen nettovelan ja oikaistun käyttökatteen suhdetta sekä nettovelkaantumisastetta (gearingia).

- Nettovelat = lyhyt- ja pitkäaikaiset rahoitusvelat – rahavarat
- Nettovelan ja oikaistun käyttökatteen suhde = Nettovelat / oikaistu käyttökate
- Oikaistu käyttökate = Käyttökate - Oikaisut
- Nettovelkaantumisaste (Gearing) = Nettovelka / Oma pääoma yhteensä

Konsernin nettovelka-asema

| tuhatta euroa | 31.3.2019** | 31.3.2018 | 31.12.2018 |
|---|---------------|---------------|---------------|
| Pitkäaikaiset rahoitusvelat | | | |
| Pankkilainat | 32 322 | 35 225 | 37 283 |
| Vuokrasopimusvelat | 20 774 | 179 | 150 |
| Ehdolliset kauppahintavelat | 339 | 1 755 | 549 |
| Muut velat | 0 | 43 | 0 |
| Pitkäaikaiset rahoitusvelat yhteensä | 53 435 | 37 202 | 37 982 |
| Lyhytaikaiset rahoitusvelat | | | |
| Vuokrasopimusvelat | 6 769 | 233 | 224 |
| Ehdolliset kauppahintavelat | 1 408 | 1 474 | 1 684 |
| Muut velat | 2 | 12 | 4 |
| Lyhytaikaiset rahoitusvelat yhteensä | 8 179 | 1 719 | 1 913 |
| Rahoitusvelat yhteensä | 61 613 | 38 921 | 39 895 |
| Vähennetään rahavarat | -11 513 | -6 218 | -11 937 |
| Nettovelat | 50 100 | 32 703 | 27 957 |
| Koronvaihtosopimukset | | | |
| Pitkäaikaiset | 62 | 126 | 79 |
| Lyhytaikaiset | 114 | 124 | 119 |
| Koronvaihtosopimukset yhteensä | 176 | 250 | 198 |
| Tunnusluvut | | | |
| Nettovelat / Oikaistu käyttökate* | 3,5 | 2,8 | 2,4 |
| Nettovelkaantumisaste | 116,4 % | 83,1 % | 66,6 % |

*) Oikaistu käyttökate Q1-2019 on esitetty 12 kk arvona sisältäen Q1/2019 ja Q2-Q4/2018 toteumat.
Oikaistu käyttökate Q1-2018 on esitetty 12 kk arvona sisältäen Q1/2017 ja Q2-Q4/2017 toteumat.

** IFRS 16 -standardin käyttöönotto lisäsi 31.3.2019 tilanteessa pitkäaikaisia rahoitusvelkoja 20 645 tuhannella eurolla ja lyhytaikaisia rahoitusvelkoja 6 571 tuhannella eurolla.

| tuhatta euroa | 31.3.2019 | 31.3.2018 | 31.12.2018 |
|--|-----------|-----------|------------|
| Vuokranmaksun vakuudet | | | |
| Pankkitalletukset vuokranmaksun vakuutena * | 418 | 340 | 408 |
| Pankkitakaukset vuokranmaksun vakuutena | 1 466 | 1 400 | 1 458 |
| Pankkitakauslimiitti kaupallisiin takauksiin | 1 500 | 1 500 | 1 500 |
| - josta käytössä | 1 466 | 1 400 | 1 458 |
| * Sisältyy muihin lyhytaikaisiin saamisiin. Talletus vapautuu Silmäaseman käyttöön kun vuokrasopimus päättyy | | | |

Silmäasemalla ei ollut 31.3.2019 tilanteessa eikä vertailukausilla velkoja, joiden vakuutena on yrityskiinnityksiä, osakkeita tai muita vakuuksia.

Kauden tapahtumat

Tarkastelukauden aikana lyhennettiin pankkilainaa 5,0 miljoonaa euroa.

Tarkastelukauden aikana ei ollut kovenanttirikkomuksia.

5.2 Oma pääoma

Osakkeiden lukumäärän muutokset:

| Osakemäärä | Ulkona olevat osakkeet (kpl) |
|-----------------------|------------------------------|
| Osakemäärä 1.1.2018 | 14 248 805 |
| Osakemäärä 31.3.2018 | 14 248 805 |
| Osakemäärä 31.12.2018 | 14 248 805 |
| Osakemäärä 31.3.2019 | 14 248 805 |

Silmäasemalla on yksi osakelaji ja jokaisella osakkeella on sama oikeus osinkoon. Kukin osake oikeuttaa yhteen ääneen yhtiökokouksessa. Kaikki liikkeelle lasketut osakkeet on maksettu täysimääräisesti ja niillä ei ole nimellisarvoa. Konsernin hallussa ei ole yhtiön omia osakkeita.

5.3 Vuokrasopimukset

Silmäasema toimii vuokratiloissa ja vuokravelvoitteet koostuvat pääasiassa Silmäaseman toimipisteiden ja toimistotilojen tulevista vuokrista. Vuokrasopimukset tehdään joko toistaiseksi voimassaolevina tai määräaikaisina. Myymälöiden osalta määräaikaisten vuokrasopimusten kestot ovat tyypillisesti 3–5 vuotta ja sairaalayksiköiden osalta 5–20 vuotta. Ennen vuotta 2019 kaikki toimitilasopimukset ja osa muista vuokrasopimuksista oli luokiteltu operatiivisiksi vuokrasopimuksiksi, jolloin vuokratulot esitettiin tuloslaskelmassa vuokrasopimuksen voimassaoloaikana.

IFRS 16 Vuokrasopimukset -standardin käyttöönoton myötä 1.1.2019 alkaen vuokrattu omaisuus esitetään käyttöoikeusomaisuuseränä ja vastaavana vuokrasopimusvelkana alkaen siitä hetkestä, kun vuokrattava omaisuus on yhtiön käytössä. Maksettavat vuokrat kohdistetaan vuokrasopimusvelan lyhennyksiksi ja rahoituskuluiksi. Käyttöoikeusomaisuus poistetaan vuokrasopimuksen voimassaoloajan kuluessa tasapoistoina.

Silmäasema on ottanut IFRS 16 Vuokrasopimukset -standardin käyttöön 1.1.2019 alkaen takautuvasti siten, että vertailutietoja ei ole oikaistu, vaan standardin soveltamisen aloittamisesta aiheutuneet vaikutukset on kirjattu avaavan taseen 1.1.2019 oikaisuksi. Käyttöoikeusomaisuuserää ja vastaavaa vuokrasopimusvelkaa laskettaessa lähtökohtana on ollut yhtiön voimassaolevien vuokrasopimusten pohjalta jälkiviisautta käyttäen tekemä arvio vuokrasopimusten kestosta ja mahdollisten jatko-optioiden käyttämisestä.

Käyttöoikeusomaisuuserän suuruus vastaa tulevien vuokramaksujen nykyarvoa. Diskonttauskorona on käytetty yhtiön arvioimaa lisäluoton korkoa, koska vuokrasopimusten sisäinen korko ei ole ollut helposti määritettävissä. Lisäksi yhtiö on soveltanut standardin sallimaa käytännön apukeinoa ja käyttänyt samaa diskonttauskorkea ominaispiirteitään samankaltaisiin vuokrasopimuksiin. Sovelletujen diskonttokorkojen painotettu keskiarvo 31.3.2019 on 2,5%.

Vuokrasopimuksiin sisältyy ehtoja, jotka mahdollistavat sopimusten jatkamisen kuluvan sopimuskauden jälkeen tai niiden päättämisen ennen sopimuskauden loppua. Johto käyttää merkittävää harkintaa määritellessään vuokrasopimusten kestoa ja näiden optioiden hyödyntämistä. Harkintaan vaikuttavat toimitilojen vuokrasopimusten kohdalla muun muassa toimipaikan nykyinen ja historiallinen kannattavuus, tulevaisuuden näkymät, sijainti, kunto ja henkilöstön saatavuus. Vuokrasopimusten tilannetta tarkastellaan johdon toimesta tarpeen vaatiessa ja arvioita muutetaan, mikäli olosuhteissa tapahtuu merkittäviä muutoksia.

Yhtiöllä on vähäinen määrä toimitilojen vuokrasopimuksia, joissa vuokran määrä perustuu kyseisen toimipaikan liikevaihtoon. Näiden sopimusten osalta vuokrat kirjataan tuloslaskelmaan kuluiksi lukuun ottamatta minimivuokravelvoitetta, jonka osalta kirjataan käyttöoikeusomaisuus ja vuokrasopimusvelka vastaavasti kuin muiden sopimusten kohdalla.

Yhtiö on sitoutunut yhteen vielä alkamattomaan vuokrasopimukseen koskien tulevaisuudessa avattavaa liiketilaa.

Avaavaan taseeseen 1.1.2019 kirjatut oikaisut on esitetty kootusti alla:

| tuhatta euroa | |
|---|---------------|
| Aineelliset hyödykkeet | |
| Käyttöoikeusomaisuus - toimitilat ja varastot | 28 659 |
| Käyttöoikeusomaisuus - muut* | 196 |
| Käyttöoikeusomaisuus yhteensä | 28 855 |
| Pitkäaikaiset velat | |
| Vuokrasopimusvelka | 22 207 |
| Lyhytaikaiset velat | |
| Vuokrasopimusvelka | 6 648 |
| Vuokrasopimusvelka yhteensä | 28 855 |

*Muuhan käyttöoikeusomaisuuteen sisältyy mm. ajoneuvoja, autopaikkoja ja valomainoksia.

IFRS 16 -standardin käyttöönoton johdosta tehdyllä laskentaperiaatteiden muutoksella on huomattava vaikutus moniin tunnuslukuihin. Uusi laskentatapa muun muassa pienentää vuokratulujä tammimaaliskuun tarkastelujaksolla 1,9 miljoonaa euroa ja lisää poistoja 1,8 miljoonaa euroa. Alla on esitetty 31.3.2019 tunnusluvut puhdistettuina standardin vaikutuksesta.

IFRS 16 -standardin vaikutus tunnuslukuihin 31.3.2019

| tuhatta euroa | IFRS 16 mukana | Ilman IFRS 16 vaikutusta |
|---|----------------|--------------------------|
| Käyttökate | 5 187 | 3 325 |
| Oikaistu käyttökate | 5 248 | 3 386 |
| Liiketulos | 1 874 | 1 802 |
| Oikaistu liiketulos | 1 939 | 1 867 |
| Tulos ennen veroja | 1 381 | 1 483 |
| Tilikauden tulos | 1 009 | 1 091 |
| Osakekohtainen tulos (EPS) laimentamaton, eur | 0,07 | 0,08 |
| Nettovelat | 50 100 | 22 885 |
| Nettovelat / Oikaistu käyttökate (leverage) | 3,5 | 1,9 |
| Nettovelkaantumisaste (gearing) | 116,4 % | 53,1 % |
| Omavaraisuusaste | 34,6 % | 44,3 % |
| Sijoitetun pääoman tuotto-% (ROCE) | 1,7 % | 2,3 % |
| Oman pääoman tuotto-% (ROE) | 2,4 % | 2,6 % |

Taseeseen 31.3.2019 sisältyy vuokrasopimuksiin liittyviä omaisuus- ja velkaeriä seuraavasti:

| tuhatta euroa | 31.3.2019 | 31.3.2018* | 31.12.2018* |
|---|---------------|------------|-------------|
| Käyttöoikeusomaisuus - toimitilat ja varastot | 26 928 | | |
| Käyttöoikeusomaisuus - IT-laitteet | 275 | 316 | 316 |
| Käyttöoikeusomaisuus - muut** | 250 | 103 | 73 |
| Käyttöoikeusomaisuus yhteensä | 27 453 | 419 | 389 |
| Laskennalliset verosaamiset yhteensä | 21 | 1 | 1 |
| Pitkäaikainen vuokrasopimusvelka | 20 774 | 179 | 150 |
| Lyhytaikainen vuokrasopimusvelka | 6 769 | 233 | 224 |
| Vuokrasopimusvelka yhteensä | 27 543 | 412 | 374 |
| Laskennalliset verovelat yhteensä | 3 | 2 | 4 |

* Vertailuajankohdilta on esitetty IAS 17:n mukaisesti raportoitujen rahoitusleasingsopimuksen tiedot.

** Muuhun käyttöoikeusomaisuuteen sisältyy mm. ajoneuvoja, autopaikkoja ja valomainoksia.

Alla on esitetty taseen ulkopuoliset vuokrasopimusvastuut:

| tuhatta euroa | 31.3.2019 | 31.3.2018 | 31.12.2018 |
|---|-----------|---------------|---------------|
| Toimitilojen vuokrasopimuksista johtuvat vastuut | | | |
| Yhden vuoden kuluessa | 0 | 6 786 | 6 699 |
| Vuotta pitemmän ajan ja enintään viiden vuoden kuluttua | 0 | 13 640 | 10 961 |
| Yli viiden vuoden kuluttua | 0 | 1 723 | 1 235 |
| Yhteensä | 0 | 22 149 | 18 895 |

6 Muut erät

6.1 Operatiiviset investoinnit*

| tuhatta euroa | 31.3.2019 | 31.3.2018 | 31.12.2018 |
|------------------------|------------|--------------|--------------|
| Aineelliset hyödykkeet | 110 | 2 618 | 5 484 |
| Aineettomat hyödykkeet | 45 | 489 | 1 232 |
| Yhteensä | 155 | 3 107 | 6 716 |

*) Operatiiviset investoinnit ovat konsernin rahavirtalaskelmassa esitetyt aineellisten käyttöomaisuushyödykkeiden ja aineettomien hyödykkeiden hankintojen määrät.

Silmäaseman merkittävimmät investoinnit tammi-maaliskuussa liittyivät pääasiassa myymälöissä tehtyihin kalustehankintoihin. Vertailukauden investoinnit liittyvät uuden silmäsaaran ja neljän myymälän avaamiseen sekä myymälöissä tehtyihin remonteihin.

6.2 Lähipiiritiedot

Yhtiöllä ei ole ollut lähipiiritapahtumia tammi-maaliskuussa 2019 eikä vertailukaudella.

Johdon ja hallituksen osakeomistukset

| Omistajaryhmä | Omistusosuus | Omistusosuus |
|--|---------------|---------------|
| | 31.3.2019 | 31.3.2018 |
| Hallituksen jäsenet *) | 3,89 % | 3,57 % |
| Toimitusjohtaja **) | 0,06 % | 2,70 % |
| Yhtiön johtoon kuuluvat avainhenkilöt *) | 0,24 % | 1,20 % |
| Yhteensä | 4,20 % | 7,47 % |

*) Sisältäen yhtiön hallitukseen kuuluvat hallituksen jäsenet sekä johdon ja heidän läheiset perheenjäsentensä sekä näiden määräysvallassa olevat yritykset. Hallituksen ja johdon omistuksella ei ole vapaakirjautumisaikaa.

**) 31.3.2018 toimitusjohtaja oli Pasi Kohmo, 31.3.2019 toimitusjohtaja oli Jussi Salminen.

Johdon ja hallituksen palkat ja palkkiot

| tuhatta euroa | 1-3/2019 | 1-3/2018 | 1-12/2018 |
|--|------------|------------|--------------|
| Toimitusjohtajien palkat ja palkkiot | | | |
| Palkat, palkkiot ja etuudet | 61 | 62 | 252 |
| Eläkekulut - maksupohjaiset järjestelyt | 0 | 20 | 20 |
| Yhteensä | 61 | 82 | 272 |
| Johtoryhmän palkat ja palkkiot (ilman toimitusjohtajia) | | | |
| Palkat, palkkiot ja etuudet | 165 | 153 | 600 |
| Eläkekulut - maksupohjaiset järjestelyt | 52 | 50 | 50 |
| Yhteensä | 217 | 202 | 649 |
| Hallituksen palkat ja palkkiot | 39 | 55 | 171 |
| Johto ja hallitus yhteensä | 317 | 340 | 1 093 |

Yhdelle hallituksen jäsenelle on lisäksi maksettu lääkäripalkkioita tavanomaisin ehdoin.

6.3 Konserniyhtiöt

| Emoyritys | Emoyrityksen ja konsernin omistusosuus (%) | | | Pääasiallinen toiminta |
|-------------------------|--|------------------|-------------------|--|
| | 31.3.2019 | 31.3.2018 | 31.12.2018 | |
| Silmäasema Oyj | | | | Holding-yhtiö |
| Tytäryhtiöt | 31.3.2019 | 31.3.2018 | 31.12.2018 | |
| Silmäasema Optikka Oy | 100 % | 100 % | 100 % | Optinen vähittäiskauppa |
| Silmäasema Sairaala Oy | 100 % | 100 % | 100 % | Silmäsairaalatoiminta |
| Via Healthcare Group Oy | fuusioitu | 100 % | 100 % | Erikoissairaanhoidon lääkäripalvelut, talous- ja hallintopalveluiden tuottaminen lääkäreille (fuusioitu 1.3.2019 Silmäasema Sairaala Oy:öön) |
| Tallinna Optika Oü | 100 % | 100 % | 100 % | Optinen vähittäiskauppa |

TUNNUSLUKUJEN LASKENTAPERIAATTEET

Vaihtoehtoiset tunnusluvut

Silmäasema esittää vaihtoehtoisia tunnuslukuja lisätietona IFRS-standardien mukaisesti laadituissa konsernin tuloslaskelmissa, konsernin taseissa ja konsernin rahavirtalaskelmissa esitetyille tunnusluvuille. Silmäaseman näkemyksen mukaan vaihtoehtoiset tunnusluvut antavat merkittävää lisätietoa Silmäaseman toiminnan tuloksesta, taloudellisesta asemasta ja rahavirroista ja ovat usein analyttikojen, sijoittajien ja muiden tahojen käyttämiä.

Silmäasema esittää oikaistun käyttökateen sekä oikaistun liiketuloksen, joista se on oikaissut olennaiset tavanomaisesta liiketoiminnasta poikkeavat erityiserät eri kausien välistä vertailukelpoisuutta parantaakseen. Myyntikate, oikaistu käyttökate ja oikaistu liiketulos esitetään IFRS:n mukaisesti laaditussa konsernin tuloslaskelmassa esitetyjä tunnuslukuja täydentävinä tunnuslukuina, sillä ne lisäävät Silmäaseman näkemyksen mukaan ymmärrystä Silmäaseman liiketoiminnan tuloksesta. Myös nettovelka, nettovelka/oikaistu käyttökate, nettovelkaantumisaste, omavaraisuusaste, sijoitetun pääoman tuotto ja oman pääoman tuotto esitetään täydentävinä tunnuslukuina, sillä ne ovat Silmäaseman näkemyksen mukaan hyödyllisiä mittareita Silmäaseman kyvystä saada rahoitusta ja maksaa velkojaan. Lisäksi operatiiviset investoinnit, yrityskaupainvestoinnit ja investoinnit yhteensä antavat lisätietoja Silmäaseman liiketoiminnan rahavirtaan liittyvistä tarpeista.

Vaihtoehtoisia tunnuslukuja ei tulisi tarkastella erillisenä IFRS:n mukaisista tunnusluvuista tai IFRS:n mukaisesti määriteltyjä tunnuslukuja korvaavina tunnuslukuina. Kaikki yhtiöt eivät laske vaihtoehtoisia tunnuslukuja yhdenmukaisella tavalla, ja siksi Silmäaseman vaihtoehtoiset tunnusluvut eivät välttämättä ole vertailukelpoisia muiden yhtiöiden esittämien samannimisten tunnuslukujen kanssa.

LIKEVAIHTO

Vertailukelpoisen liikevaihdon kasvu, prosenttia

12 kk auki olleiden toimipaikkojen vertailukelpoisen myynnin kasvu. Toimipaikka lasketaan vertailukelpoiseksi virallisesta avaamiskaudesta lähtien (esim. maaliskuussa 2018 avattu myymälä lasketaan vuoden 2019 LFL-kasvuun maalisi-joulukuun ajalta).

TULOSLASKELMA

Myyntikate

(Liikevaihto + Liiketoiminnan muut tuotot - Materiaalit ja palvelut) / Liikevaihto

Käyttökate

Liiketulos + Poistot

Oikaistu käyttökate

Käyttökate – Oikaisut

Oikaistu liiketulos

Liiketulos – Oikaisut

Osakekohtainen tulos

Tilikauden voitto omistajille / Keskimääräinen ulkona olevien osakkeiden painotettu laimentamaton osakeantikorjattu lukumäärä tilikauden aikana

RAHOITUKSEN TUNNUSLUVUT

Nettovelat

Pitkäaikaiset rahoitusvelat + Lyhytaikaiset rahoitusvelat - Rahavarat

Nettovelat / Oikaistu käyttökate

Nettovelat / Oikaistu käyttökate⁽¹⁾

Nettovelkaantumisaste

Nettovelat / Oma pääoma

Omavaraisuusaste

Oma pääoma / (Taseen loppusumma – Saadut ennakot)

Sijoitetun pääoman tuotto-%

(Tilikauden tulos + Rahoituskulut + Verot) / (Oma pääoma⁽²⁾ + Pitkä- ja lyhytaikaiset rahoitusvelat⁽²⁾)

Oman pääoman tuotto-%

Tilikauden tulos / Oma pääoma⁽²⁾

INVESTOINNIT

Operatiivinen

Rahavirtalaskelman aineellisten käyttöomaisuushyödykkeiden ja aineettomien hyödykkeiden hankinta

Yrityskaupat

Rahavirtalaskelman liiketoiminnan hankinnat vähennettynä hankituilla rahavaroilla

HENKILÖSTÖ KAUDEN LOPUSSA

FTE – työsuhteessa oleva henkilökunta

Yhtiön työsuhteessa olevien työntekijöiden lukumäärä kauden lopussa kokoaikaisiksi muutettuna

TOIMIPAIKAT (KPL)

Myymälät – omat

Silmäaseman omien myymälöiden lukumäärä kauden lopussa

Myymälät – ketju

Silmäaseman ketjuyrittäjien myymälöiden lukumäärä lopussa

Silmäklinitikat

Silmäaseman omien silmäklinitikoiden lukumäärä kauden lopussa

MYNNIN VOLYYMI KPL – OMAT TOIMIPAIKAT

Mydyt silmälasit

Omissa myymälöissä mydyt silmälasit

Mydyt aurinkolasit

Omissa myymälöissä mydyt aurinkolasit

¹⁾ Oikaistu käyttökate Q1-2019 on esitetty 12 kk arvona sisältäen Q2-Q4/2017 ja Q1/2019 toteumat. Oikaistu käyttökate Q1-2018 on esitetty 12 kk arvona sisältäen Q2-Q4/2017 ja Q1/2018 toteumat.

²⁾ Kauden alkamispäivän ja päättymispäivän keskiarvo