

Admicom Oyj

VUOSIKERTOMUS 2020



admicom

SISÄLLYSLUETTELO

3	Toiminta lyhyesti
4	Vuoden 2020 avainkohdat
5	Toimitusjohtajalta
6	Visio ja strategia
7	Toimintaympäristö
9	Toimintakertomus
11	Avainluvut
12	Avainlukujen laskentakaavat
13	Konsernituloslaskelma (FAS)
14	Konsernin tase (FAS)
15	Konsernin rahoituslaskelma
16	Konsernin liitetiedot
20	Emoyhtiön tuloslaskelma (FAS)
21	Emoyhtiön tase (FAS)
22	Emoyhtiön rahoituslaskelma
23	Emoyhtiön liitetiedot
25	Kirjanpitoaineistot
26	Allekirjoitukset ja tilinpäätösmerkintä
27	Tilintarkastuskertomus
29	Hallinnointi

Olemme vauhdikkaasti kasvava kotimainen SaaS-toiminnanohjausjärjestelmien ja yritystoimintojen automatisoinnin edelläkävijä.

Meillä on tahtoa ja osaamista asiakkaidemme arjen helpottamiseen ja sydämemme sykkii menestystarinoiden luomisesta.

Toiminta lyhyesti

Admicom on vuonna 2004 perustettu pk-yritysten järjestelmäkehityksen edelläkävijä ja kokonaisvaltainen ohjelmisto- ja tilitoimistokumppani. Yhtiöllämme on yli 160 työntekijää Jyväskylässä, Vantaalla, Helsingissä, Tampereella ja Oulussa sijaitseissa toimipisteissämme.

Pilvipalveluna toimiva SaaS-pohjainen Adminet-toiminnanohjausjärjestelmämme auttaa pieniä ja keskisuuria yrityksiä parantamaan kilpailukykyään automatisoimalla työmaan, tuotannon ja toimiston rutiineja saumattomasti kirjanpitoon asti.

Tytärtyhtiömme Tocoman täydentää palveluvalikoimamme tarjoamalla ratkaisuja muun muassa rakennushankkeiden kustannuslaskentaan, tuotannonsuunnitteluun ja aikataulutukseen.

Menestystekijät

- **Tehostaa asiakkaan toimintaa:** Adminetin tarjoama reaaliaikainen tieto liiketoiminnasta tehostaa yrittäjien operatiivista toimintaa. Asiakas voi käyttää järjestelmää missä ja milloin vain.
- **Edelläkävijä:** Admicom edistää asiakastoimialojensa digitalisaatiota pitkälle automatisoidulla ja jatkuvasti kehittyvällä toiminnanohjausjärjestelmällä.
- **Kokonaisvaltainen ratkaisu:** Admicom tarjoaa rakentamisen, talotekniikan ja teollisuuden yrityksille toimialan tarpeisiin kehitetyn laajan ohjelmistokokonaisuuden ja palvelukattauksen.
- **Nopea kasvaja:** Admicomin liikevaihto on kasvanut vuosittain keskimäärin 36 % viimeisen viiden vuoden ajan.
- **Kannattava liiketoimintamalli:** SaaS-liiketoiminnan osuuden kasvaessa yhtiön käyttökate on parantunut vuoden 2013 9,7 %:sta vuoden 2020 45,4 %:iin.

Liikevaihdon kasvu

40 %

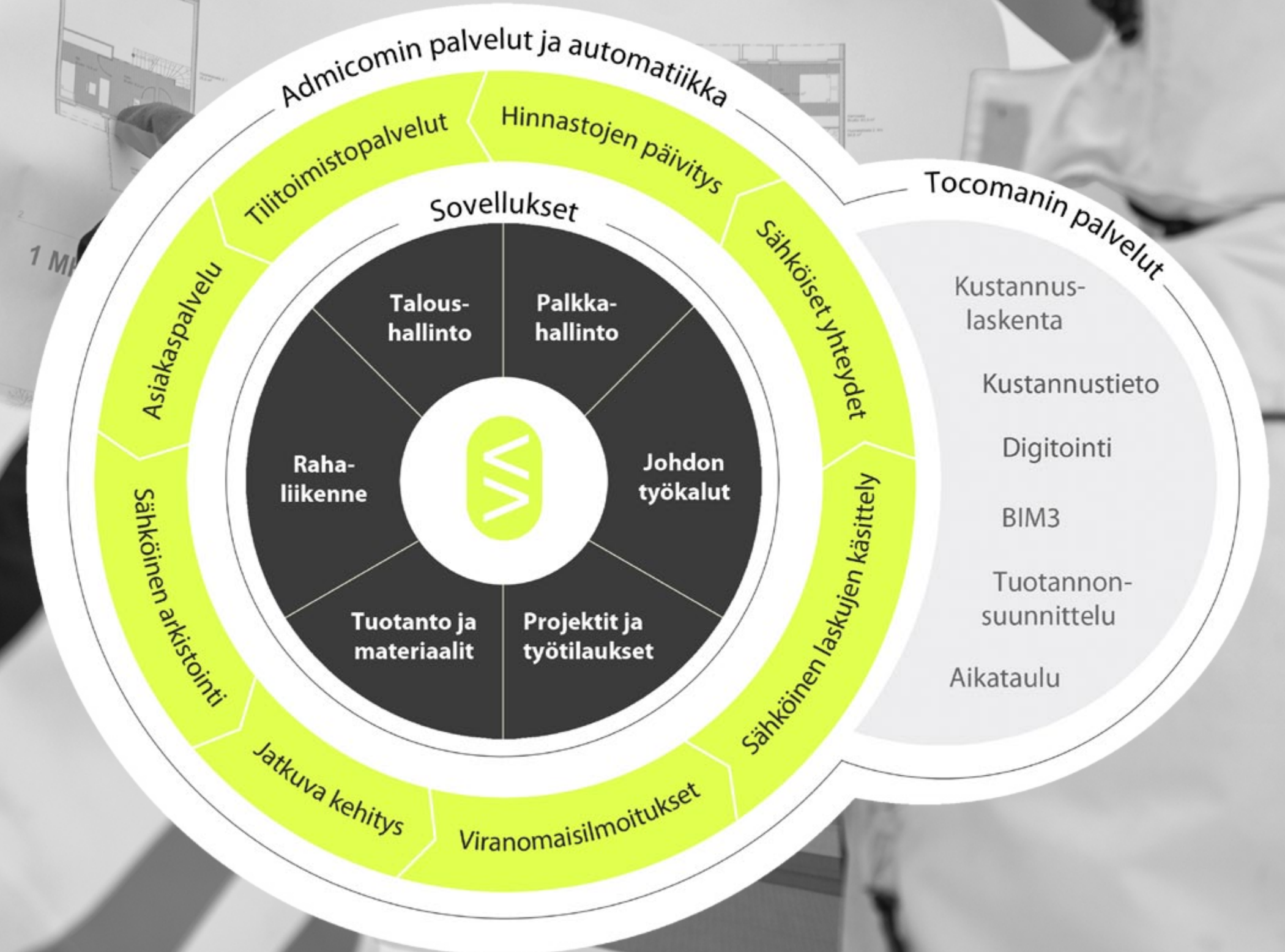
Käyttökate (EBITDA)

45 %

Toistuva laskutus liikevaihdosta

91 %

SOVELLUS- JA PALVELUKOKONAISUUS



Vuoden 2020 avainkohdat

Admicom ostaa Tocoman Oy:n liiketoiminnan

Admicom toteuttaa strategisen yrityskaupan 10.3.2020, kun se hankkii hel-sinkiläisen ohjelmistoyritys Tocoman Oy:n koko osakekannan. Yritysoston avulla Admicom vahvistaa markkina-asemaansa rakennusalan järjestelmätoimittajana. Tocomanin kehittämällä kustannuslaskennan ja tuotannonhallinnan ohjelmistoilla on rakennusosalalla jo pitkä historia ja vankka markkina-asema erityisesti keskisuurten ja suurten rakennusyritysten segmentissä.

Korona vaikuttaa myös Admicomilla

Korona tuo murroksen myös Admicomin toimintaan, kun etätyösuositukset tulevat voimaan maaliskuussa. Henkilöstö puhaltua tiukasti yhteen hiileen, ja nopealla aikataululla sopeutetaan sekä asiakastyön että sisäisen yhteistyön toimintamalleja vallitsevaan tilanteeseen. Toimipisteiden välinen yhteistyö jopa tiivistyy entisestään, kun yhteisöstä haetaan voimaa mm. virtuaalisten kahvituntien muodossa. Haastava tilanne herättää huolen myös asiakkaista ja Admicomilla ryhdytään innovoimaan uudenlaisia palveluita, esim. Adminet kassajousto -palvelu asiakkaiden maksuvalmiuden helpottamiseksi.

Admicomin tilitoimisto auktorisoidaan

Admicomin tilitoimisto saa virallisen leiman palvelunsa laadun takeeksi, kun se auktorisoidaan ja otetaan Suomen Taloushallintoliitto ry: n jäseneksi 12.5.2020. Auktorisoinnin yhteydessä tarkastetaan mm. osaaminen, järjestelmät ja toimintamallit. Tilitoimiston toiminnan kehittämistä ja osaamisen laajentamista jatketaan läpi vuoden. Lopputuloksena asiakkaat antavan tilitoimistopalvelulle 9/10-tasoisien yleisarvosanan jo kolmatta vuotta putkeen.

Organisaatio toimialajohtoiseksi

Keväällä aloitetun strategiatyön lopputuloksena Admicomilla otetaan käyttöön toimialajohtoinen organisaatiomalli 1.10.2020. Muun muassa tiimit uudelleenorganisoidaan asiakastoimialojen palvelemisen näkökulmasta. Myös johtoryhmän kokoonpano uudistetaan vastaamaan toimialalähtöistä organisaatiota. Elokuussa käynnistetään myös yhteistoimintaneuvotteluprosessi koronatilanteen, toimintojen uudelleenorganisoinnin ja Tocoman-kaupan tuomien liiketoimintojen päällekkäisyyksien yhteisvaikutuksesta. Neuvotte-lujen lopputuloksena yhdeksän henkilöä irtisanotaan ja kolme lomautetaan.

Yhdessä hyviä tekoja

Admicomin henkilöstö pääsee tekemään yhdessä hyvää, kun myynti- ja koulutuspäivien onnistumisten perusteella kerätään yhteistä pottia hyväntekeväisyyteen. Kerätyt varat lahjoitetaan Aamu Suomen Lasten Syöpäsäätiölle ja SOS-Lapsikylälle. Koronapandemian seurauksena tehdään rahalahjoitus myös Kanta-Hämeen keskussairaalalle pandemiasta aiheutuvien laitekulu- jen lahjoitusvaroihin. Lisäksi jouluna levitetään joulumieltä tekemällä lahjoitus SPR:n ystävötoiminnalle, jolla helpotetaan koronan aiheuttamaa ahdistusta etenkin ikäihmisten keskuudessa.

Osake jatkoi positiivista kehitystä

Vaikka korona vaikuttaa hetkellisesti Admicominkin kurssiin osakemarkki- noilla, jatkuu kurssikehitys positiivisena myös vuonna 2020. Lokakuuhun tultaessa osakkeen arvo on kymmenkertaistunut listautumishetkestä. Samaan aikaan kansainvälisten sijoittajien osuus on kasvanut merkittävästi ja on vuoden päättyessä yli 40 % osakekannasta. Kaikkiaan Admicomilla on vuoden lopussa 2 462 omistajaa.



ADMICOM OSTAA TOCOMAN OY:N LIIKETOIMINNAN



ADMICOMIN TILITOIMISTO AUKTORISOIDAAN



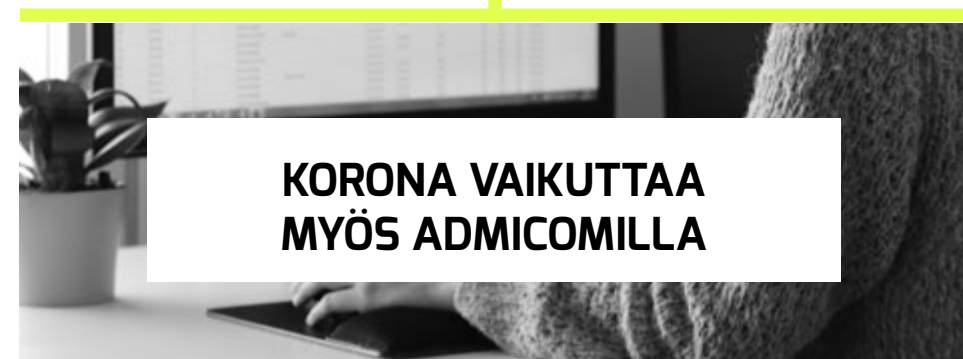
YHDESSÄ HYVIÄ TEKOJA

Q1

Q2

Q3

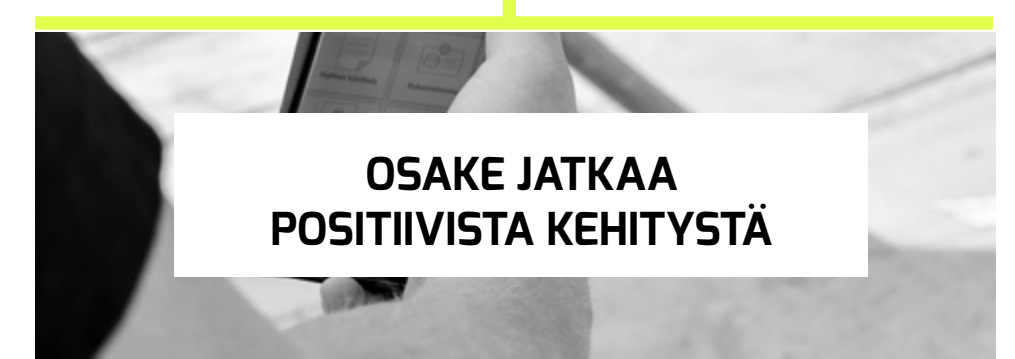
Q4



KORONA VAIKUTTAA MYÖS ADMICOMILLA



ORGANISAATIO TOIMIALAJOHTOISEKSI



OSAKE JATKAA POSITIIVISTA KEHITYSTÄ

Toimitusjohtajalta



Toiminnanohjausjärjestelmien markkinamuutos on hidastunut koronakriisissä, mutta Admicomin kilpailukyky pilvipohjaisten ratkaisujen tarjoajana ei ole heikentynyt, päinvastoin.

Vuonna 2020 Admicom vauhditti kasvuaan Tocoman yrityskaupalla 10.3.2020 mutta myös orgaaninen kasvumme jatkui haastavassa koronatilanteessa. Liikevaihtomme kasvoi yhteensä 40 % (37 % vuonna 2019) ja päättyi 21,9 miljoonaan euroon (15,6 meur). Tocoman yrityskaupan vaikutus kasvuun oli noin 20 %. Suhteellinen kannattavuutemme säilyi likimain edellisvuoden tasolla EBITDA-% ollessa 45,4 eli yhteensä 9,9 miljoonaa euroa (45,7 % ja 7,1 meur). Orgaaninen kasvumme hidastui loppuvuonna, kun koronaepidemia vaikeutti kasvokkain tapahtuvaa myyntityötä. Toimintoja sopeutettiin tilanteeseen syyskuun yt-neuvotteluissa yhdeksän henkilön vähennyksinä ja kolmen henkilön lomautuksina. Samalla otettiin käyttöön uusi toimialakohtainen organisaatio, minkä turvin pyrimme varmistamaan edelläkävijäasemaamme ydinkohderyhmissämme.

Tocoman-yrityskauppa laajensi Admicom-konsernin tarjoamaa rakennusalalla mahdollistamalla saumattoman kokonaisuuden kustannuslaskennasta aina seurantaan ja projektihallintaan asti. Tocomanilla on pitkät perinteet kustannustiedon hallinnassa ja sen osaaminen täydentää Admicomin vahvuuksia hyvin. Ydinkohderyhmämme rakennusalalla kasvoi samalla 10-50 henkilön pk-yrityksistä isompiin, eikä markkinoilta löydy toista yhtä laajaa kokonaispalvelua tarjoavaa kilpailijaa. Alle 10 hengen yrityksiin saimme myös vakiinnutettua ratkaisuna Adminet Liten yhteistyössä kumppanitoimistojen kanssa. Talotekniikassa vahvistimme markkinajohtajuuttamme 10-50 henkilön pk-yrityksissä ja kasvatimme markkinaosuuttamme myös Adminet Lite -kokoluokan sekä yli 50 henkilön pk-yrityksissä. Kilpailuasemamme talotekniikassa on vahva ja vakaa. Teollisuudessa eteneminen on ollut ennakoitua hitaampaa mutta Adminetin avainhyödyt visuaalisen tuotannonohjauksen, talousautomaation sekä kirjanpitoon asti integroidun projekti- ja tuotekannattavuuslaskennan saralla ovat vahvoja ja voimistuvat entisestään jokaisessa asiakasprojektissa. Olemme ke-

hitystä ja tulevaisuutta edustava kumppanivalinta kaikilla asiakastoimialoillamme.

Vuonna 2020 tilitoimistopalvelumme sai Taloushallintoliiton auktorisoinnin, mitattu asiakastytyväisyytemme säilyi hyvänä ja onnistuimme pitämään toiminnot hienosti käynnissä läpi etätyövuoden. Adminet-asiakkaidemme kasvu jatkui ehjänä vielä alkuvuoteen 2020 liikevaihtoperusteisen tasauslaskutuksen ollessa noin 1,1 miljoonaa euroa (v. 2019 yht. 1,1 meur). Tocoman-integraation ensimmäinen vaihe vietiin läpi haastavissa olosuhteissa ja alkuvuonna 2021 lanseeraamme uuden pilvipohjaisen Tocoman Kustannuslaskennan. Adminettiin toimimme mm. uusia mobiiliominaisuuksia sekä lanseerasimme Adminet kassajoustop yhteistyössä Certumin kanssa koronakriisin kassanhallintaan. Tuotekehityksessä toteutimme laajoja taustamuutoksia Adminettiin, lisäsimme kehitysresursseja ja siirryimme toimialatiimeihin, mitkä kaikki parantavat reagoitukykyämme lähivuosina.

Toiminnanohjausjärjestelmien markkinamuutos on hidastunut koronakriisissä, mutta Admicomin kilpailukyky pilvipohjaisten ratkaisujen tarjoajana ei ole heikentynyt, päinvastoin. Tavoittelemme 2021-2023 strategiakaudella yli 20 % kasvua perustuen sekä orgaaniseen että rakenteelliseen kasvupohjaan. Strategian painotuksen muutos on myös looginen paikka yhtiön sisäisille rakenteellisille muutoksille. Koronapandemian tuoma epävarmuus painaa kuitenkin vielä vuoden 2021 liikevaihto-ohjeistuksemme 10-20 % kasvuharukkaan. Kannattavuustavoitteemme (EBITDA %) on pysyä 40-50 % välillä. Strategiamme painopiste on markkinamuutoksen hidastuessaakin edelleen **kasvu**, jota teemme terveellä kannattavuudella ja uusilla kasvukohteilla aktiivisesti kartoittaen.

Antti Seppä
toimitusjohtaja

Visio ja strategia



Rakentamisen, talotekniikan ja teollisuuden toiminnanohjauksen edelläkävijä



PK-yritysten puolella – huippuseurassa!

Admicomin menestystä on rakennettu yrittäjämäisellä asenteella ja sitoutumisella. Taustalla on vahva edelläkävijävisio pilvipohjaisesta ja automatisoidusta toiminnanohjausjärjestelmästä sekä tahtoa auttaa juuri pk-yrityksiä valituilla toimialoilla.

Kamppailemme asiakkaidemme menestyksen puolesta luomalla heille edellytyksiä omaa toimialaansa keskimääräistä parempaan kilpailukykyyn. Haluamme olla aktiivinen ja aloitteellinen kumppani asiakkastoimialojemme tulevaisuuden ratkaisuiden suunnittelussa. Tähän huippuseuraan on asiakkaiden hyvä tulla!

Panostamme myös oman joukkueemme osaamisen kehittämiseen ja hyvään esimiestyöhön. Annamme tilaa kasvaa ja kannustamme omia, mutta emme unohda kuitenkaan arjen tasapainoa työelämän ulkopuolella. Näin menestyksemme rakentuu vankalle pohjalle ja tähän huippuseuraan on huipputekijöidenkin helppo tulla.



Pelistrategiamme vuosille 2021-2023

Strateginen pelikirjamme vuosille 2021-2023 sisältää kriittisiä menestystekijöitä koskien kutakin asiakastoimialaa ja käsittelee henkilöstöä, tuotekehitystä, myyntiä, markkinointia, tilitoimistoa, käyttöönottopalveluita ja asiakastukea omanaan. Konsernin kokonaistavoitteissa onnistuminen edellyttää onnistumista myös jokaisella mainitulla osalla erikseen. Tuotteiden osalta lähivuosien painopisteitä ovat mm. mobiilitoiminnot ja käytettävyys sekä automatiikan ja raportointiälyn lisääminen. Palveluiden osalta tuemme asiakkaitamme koronakriisin haasteiden yli ja kasvatamme toimialakohtaista erityisosaamistamme.

Alkavalla strategiakaudella olemme entistä valmiimpia vahvistamaan joukkuettamme strategisin yrityskaupoin. Tavoitteenamme on saada omilta asiakastoimialoilta selkeä markkinajohtajuus. Pitkän aikavälin visionamme onkin luoda Admicomin automatisoidun taloushallinnon ytimen ympärille oikea asiakastoimialojemme ekosysteemi, missä on ratkaisu kaikkiin tarvittaviin toimialan integraatioihin ja rajapintoihin. Haluamme tarjota alan parhaat ratkaisut käyttöön helposti ja auttaa näin kumppaneitamme ja asiakkaitamme keskittymään olennaiseen. Tutkimme myös kansainvälisiä pelikenttiä, mutta emme riskeeraa sen kustannuksella kotimarkkinoiden suunniteltua haltuunottoa lähivuosina.

Strategiakauden 2021-2023 taloudelliset tavoitteet:

- yli **20%** liikevaihdon kasvu
- yli **40%** käyttökate (40-50%)

Toimintaympäristö

Vahvat trendit luovat kasvumahdollisuuksia markkinoillemme

Yritysohjelmistoissa pilvipohjaisten (SaaS) ohjelmistoratkaisujen kasvun on arvioitu olevan globaalisti lähivuosina 15 %:n luokkaa (Gartner), ja pilvipalvelut valtaavat edelleen nopeasti markkinaa perinteisiltä paikallisesti asennettavilta ja lisenssipohjaisilta ratkaisuilta. Muutosta vauhdittavia tekijöitä ovat mm. pilvipohjaisten palveluiden tarjoama joustavuus ja skaalautuvuus, automaation ja etäkäytön tehostuminen, viranomaispalveluiden ja lainsäädännön muutokset, tarjonnan laajentuminen sekä uusien teknologisten ratkaisujen, kuten tekoälyn kehittyminen.

Toinen kasvuamme tukeva trendi on kohdetoimialojemme historiallisesti heikko tuottavuuskehitys ja matala digitalisaatioaste. Erityisesti rakennustoimiala on jäänyt tässä suhteessa viimeisten vuosikymmenten aikana selvästi jälkeen muista toimialoista. Tämä luo markkinaan merkittäviä kasvumahdollisuuksia Adminetin ja Tocomanin kaltaisille moderneille ohjelmistoratkaisuille, jotka automatisoivat rutiineja, tehostavat toimintaa toimistolta työmaalle, sekä parantavat tiedolla johtamista.

Kokonaisvaltaisin pilvipalvelu kilpailukentällä

Yritysohjelmistojen markkina kehitty vauhdikkaimmin pienissä pilvipohjaisissa erillisjärjestelmissä, joita on helppo ottaa käyttöön, mutta joiden yhteensopivuus muihin järjestelmiin voi olla haaste. Kilpailijat tässä sektorissa ovat tyypillisesti pieniä paikallisia yhtiöitä. Laajimmat erillisratkaisut voivat palvella töiden ohjauksesta laskutukseen asti, kun taas kirjanpitoa sekä palkkoja hoidetaan erillisessä taloushallinnon ohjelmistossa.

Taloushallinnon järjestelmissä pilvipohjaisuus ei ole enää uutta, vaan näillä ohjelmistomarkkinoilla erottaudutaan esimerkiksi käyttäjäystävällisyydellä, automatisoimalla rajapintoja tai kehittämällä tekoälyä. Markkinoita dominoivat suuret pelaajat. Talotekniikan, rakentamisen ja teollisuuden projektien ja urakoiden kustannusten ja tarjousten laskenta sekä kannattavuuden seuranta vaativat kuitenkin usein rinnakkaisen järjestelmän, mikä voi vaikeuttaa johtamista ja aiheuttaa lisätyötä yritykselle.

Toiminnanohjausjärjestelmissä asiakkaan valintaa ohjaa eniten oman toimialan erityispiirteet ja kilpailu on melko vakiintunutta. Yrityksessä yli kymmenen vuotta käytössä ollut järjestelmä ei ole harvinaisuus ja päivityksiä näihin tulee harvakseltaan. Admicomin Adminet-palvelu ja Tocomanin-ohjelmistoperhe muodostavat ratkaisun kohdetoimialojen yritysten kaikkiin tarpeisiin sekä yhdistävät toiminnot saumattomasti työmaalta ja

tuotannosta toimistoon ja aina kirjanpitoon saakka. Adminet ja Tocoman-ohjelmistot ovat pilvipohjaisia järjestelmiä, joita päivitetään 5-7 kertaa vuodessa.

Kohderyhmänä pk-yritykset

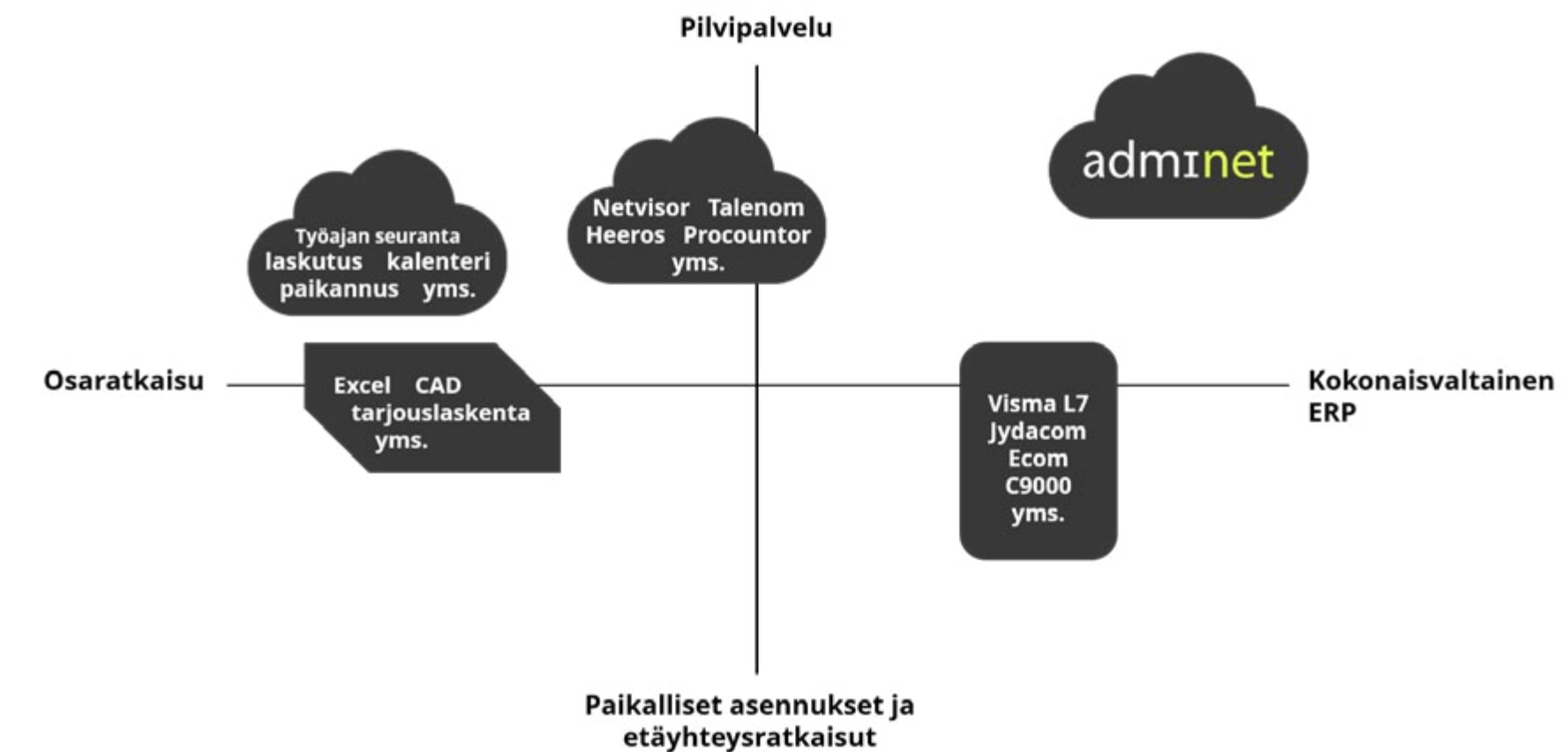
Admicomin nykyinen kohdemarkkina koostuu suomalaisista talotekniikan, rakentamisen ja teollisuuden pk-yhtiöistä. Arvioimme markkinapotentiaaliksemme yhteensä noin 190 miljoonaa euroa. Olemme markkinajohtaja ydinkohderyhmässämme talotekniikan ja rakentamisen toimialoilla, mutta kokonaismarkkinasta osuutemme on vasta noin 10 %.

Pieniä, alle miljoonan euron liikevaihdon yrityksiä on kohdemarkkinallamme noin 13 000, muodostaen arviolta yhteensä noin 44 miljoonan euron markkinapotentiaalin. Pienissä yhtiöissä hallintoa ja työnjohtoa tehdään tyypillisesti asennus-, valmistus- ja rakennustyön ohella, mikä asettaa liiketoiminnan kasvulle, johtamiselle ja yrittäjän omalle ajankäytölle rajoitteita. Konseptimme tähän kohderyhmään on helposti käyttöönotettava, pitkälle automatisoitu ja toimialan erityistarpeet kustannustehokkaasti huomioiva Adminet Lite.

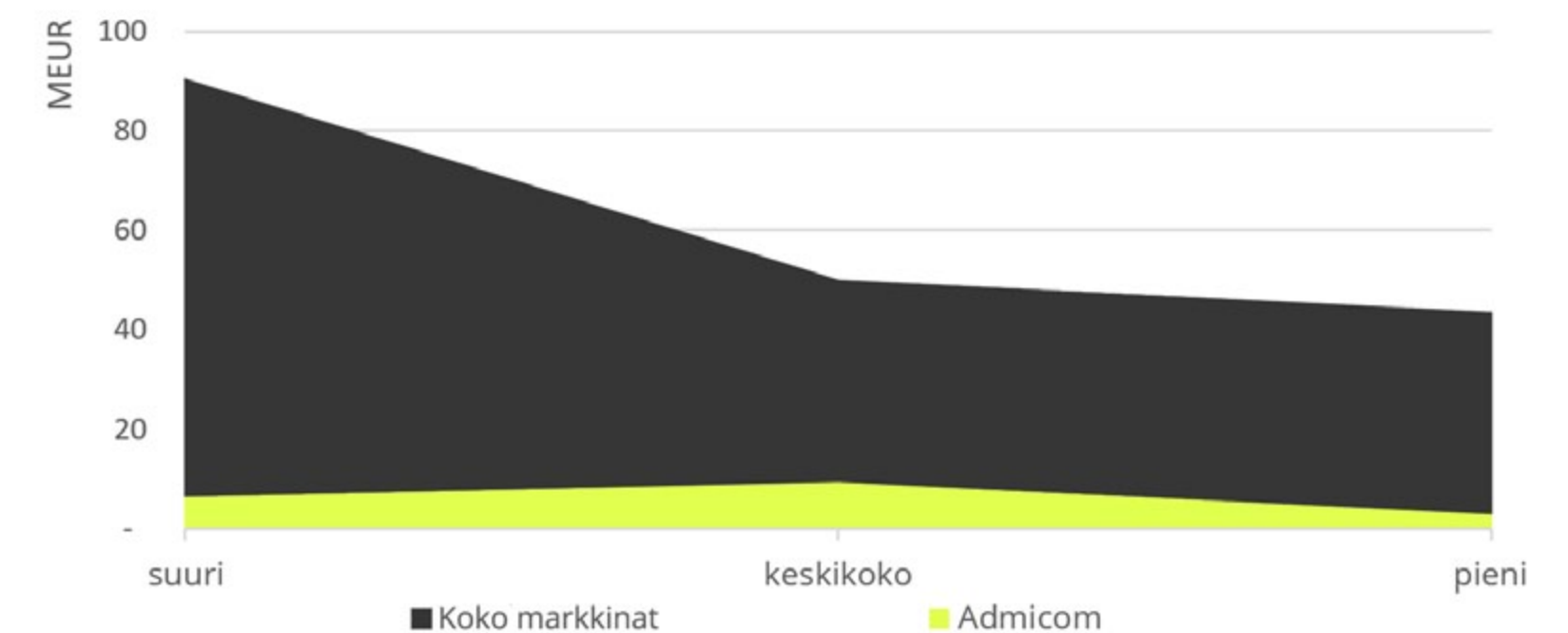
Ydinkohderyhmässämme, keskiuurissa noin 1-5 miljoonan euron liikevaihdon yrityksissä, tehokkaiden sisäisten prosessien ja hallinnon sekä ajantasaisen tiedon tarve kasvaa. Jotta yrityksen prosessit, avainhenkilöt ja hallinto eivät olisi liiketoiminnan pullonkaulana, on ohjelmistoratkaisuiden pystyttävä skaalautumaan ja kehittymään. Ydinkohderyhmässämme konseptinamme on puhtaasti pilvipalveluna tarjottava, markkinoiden kokonaisvaltaisin ja toimialakohtaiset erityispiirteet laaja-alaisesti kattava Adminet. Admicomin ydinkohderyhmään kuuluvilla asiakastoimialoilla on Suomessa n. 3 800 yhtiötä ja ne muodostavat yhteensä noin 50 miljoonan euron markkinapotentiaalin.

Suurehkoja, noin 5-50 miljoonan euron liikevaihdon yhtiöitä on kohdetoimialoillamme noin 1 800 ja ne muodostavat yhteensä noin 90 miljoonan euron potentiaalin. Tässä kokoluokassa tarve toiminnallisuuksiltaan monipuolisille, liiketoiminnan johtamista tukeville, toimialan keskeisiin toimintoihin integroiduille ja toimintaa tehostaville ohjelmistoratkaisuille on jo tyypillisesti kriittinen menestystekijä. Admicom ja Tocoman tarjoavat tähän kohderyhmään sovelluksiltaan ja palveluiltaan kokonaisvaltaisimman, reaaliaikaisen näkyvyyden tarjoavan ja rutiinityöt pitkälle automatisoivan ratkaisun.

Admicomin kilpailukenttä



Koko markkinapotentiaali (190 meur) asiakkaiden kokoluokittain



TOIMINTAKERTOMUS & TILINPÄÄTÖS



Toimintakertomus

Admicom on pk-yritysten toiminnanohjauksen edelläkävijä erityisesti talotekniikan, teollisuuden ja rakentamisen toimialoilla. Admicomin oma pilvipohjainen Adminet-toiminnanohjausjärjestelmä automatisoi yrityksen rutiineja tehokkaasti työmaalta ja tuotannosta toimistoon, minkä lisäksi Admicom tuottaa asiakkailleen myös koulutus-, konsultointi- ja tilitoimistopalveluita. Tytäryhtiö Tocomanin ohjelmistot sen sijaan ovat erityisesti rakennusalan johtavia ohjelmistoratkaisuja. Admicom-konsernin emoyhtiö Admicom Oyj:ssä on konsernin hallinto ja markkinointi, ja operatiivinen toiminta on emon 100 % omistamissa tytäryhtiöissä Admicom Finland Oy:ssä sekä Tocoman Oy:ssä.

Konsernin liikevaihto kasvoi kuluneella tilikaudella 40 % ollen yhteensä 21,917 meur (15,641 meur vuonna 2019). Kasvusta yli puolet eli 21,5 %-yksikköä oli orgaanista uusmyynnistä saatua ja loppu oli rakenteellista. Yhtiö hankki 10.3.2020 Tocoman Oy:n osakekannan 10,3 miljoonan euron kauppahintaan, minkä johdosta Tocomanin maaliskuu-joulukuun liikevaihto, 2,912 meur, yhdisteltiin kaudella konserniin. Toistuvan SaaS-laskutuksen osuus liikevaihdosta oli 72 % (66 %), toistuvan tilitoimistolaskutuksen osuus oli 19 % (21 %) lopun jakautuessa koulutus-, konsultointi-, laitemyynti- ym. tuottoihin. Admicom Finland Oy:n orgaanista kasvua johti rakentamisen toimiala tuoden uusmyynnistä 49 %, toisena talotekniikka 33 % ja kolmantena teollisuus 15 %. Koronaepidemia ei juuri vaikuttanut yhtiön toistuvaan laskutukseen, mutta vaikutus kasvuun alkoi näkyä erityisesti kauden loppupuolella.

Konsernin henkilöstökulut olivat yhteensä -8,209 meur (-6,056 meur vuonna 2019) ja henkilöstömäärä oli vuoden lopussa 162 (145). Kasvusta 16 henkilöä oli Tocoman Oy:n työntekijöitä ja Admicomin puolella eniten kasvoivat tuotekehitys sekä tilitoimisto. Yhtiö ilmoitti yt-neuvotteluiden seurauksena 15.4.2020 Tocoman Oy:ssä tehdystä kolmen henkilön vähennyksestä sekä 9.9.2020 Admicomin yt-neuvotteluissa tehdystä yhdeksän henkilön vähennyksestä ja kolmesta lomautuksesta. Syksyn vähennysten yhteydessä organisaatorakennetta muutettiin ns. matriisista linjaorganisaation suuntaan toimialajohtoiseksi.

Koronaepidemia ei halvaannuttanut toimintoja vuonna 2020, vaan konsernissa siirryttiin onnistuneesti etätöyöhön. Strategiatyö aloitettiin hallituksen toimesta keväällä ja se jatkuu vielä alkuvuonna 2021. Vuonna 2020 tehtiin

laajoja muutoksia Adminetin taustajärjestelmiin sekä kehitettiin uusia toimialakohtaisia toimintoja, lisättiin automaatioastetta ja mobiiliominaisuuksia. Tilikauden poistot olivat -1,336 meur (-0,541 meur vuonna 2019), josta suurin osa, -0,927 meur, oli liikearvopoistoja. Tocomanin hankinnasta syntynyt 10,210 meur konserniliikearvo poistetaan 10 vuodessa. Kaudella liike-toiminnan muut kulut kasvoivat -2,699 meur:oon (-1,942 meur vuonna 2019), valtaosan kasvusta, -0,712 meur, tullessa Tocoman Oy:stä. Yhtiöllä on vahva kannattavuus ja rahoitusasema, joiden varaan uutta strategiaa on hyvä rakentaa.

Konsernin liikevoitto kasvoi 30,3 % ollen 8,618 meur (6,613 meur vuonna 2019) ja tilikauden tulos oli 6,699 meur (5,291 meur vuonna 2019).

	Admicom konserni 1.1.-31.12.2020	Admicom konserni 1.1.-31.12.2019	Admicom konserni 1.1.-31.12.2018
Liikevaihto (teur) ja liikevaihdon kasvu-%	21 917 (+40 %)	15 641 (+37 %)	11 456 (+42 %)
Liikevoitto (teur) ja liikevoitto-%	8 618 (39 %)	6 613 (42 %)	4 291 (37 %)
Käyttökate eli EBITDA (teur) ja EBITDA-%	9 954 (45,4 %)	7 155 (45,7 %)	4 796 (41,9 %)
Omavaraisuusaste-%	86 %	81 %	82 %
Oman pääoman tuotto-%	35 %	38 %	45 %
Osakekohtainen tulos (EPS)	1,36	1,09	0,68
Osakekohtainen oma pääoma	4,58	3,34	2,34
Osakekohtainen voitonjako	0,91*	0,72	0,48
Henkilöstökulut	-8 209	-6 056	-4 734
Henkilöstömäärä tilikaudella keskimäärin	172	132	106
Henkilöstömäärä tilikauden lopussa	162	145	113

* Hallituksen ehdotus osakekohtaiselle voitonjaolle

- Liikevoitto-% = Liikevoitto / Liikevaihto x 100
- Omavaraisuusaste-% = Oma pääoma / (Taseen loppusumma - Saadut ennakot) x 100
- Oman pääoman tuotto-% = (Tulos ennen tilinpäätössiirtoja ja veroja - Tulovero) / Oma pääoma keskim. x 100

Tiedot osakkeista 31.12.2020

Emoyhtiön osakkeiden määrä jakson lopussa	4 927 698
Osakkeiden osakeantioikaistu lukumäärä tilikaudella keskimäärin (ei sis. omia osakkeita)	4 918 191
Tytäryhtiö Admicom Finland Oy:n osakkeiden määrä	126 003
Emoyhtiön hallussa olevat Admicom Finland Oy:n tytäryhtiöosakkeet	125 603
Emoyhtiön hallussa olevat Tocoman Oy:n tytäryhtiöosakkeet	1 311 (100 %)
Tytäryhtiö Admicom Finland Oy:n hallussa olevat emoyhtiöosakkeet	2 520 (0,05 %)
Tytäryhtiö Admicom Finland Oy:n hallussa olevat omat osakkeet	400 (0,3 %)
Omistajia 31.12.2020	2 462
Omistajia 31.12.2019	1 844
Hallituksen ja johtoryhmän omistusosuus	36,9 % (1 815 969)
Suurimmat osakkeenomistajat:	
Matti Häll	30,7 % (1 510 743)
SEB AB (publ.) Helsingin sivukonttori (hallintarek.)	24,1 % (1 186 132)
Nordea Bank AB (publ.), Helsingin sivukonttori (hallintarek.)	18,1 % (891 226)

Olenaiset tapahtumat tilikaudella 2020

Yhtiökokous päätti 31.1.2020 jakaa osinkona 0,72 eur/osake, joka maksettiin omistajille 11.2.2020. Yhtiökokous päätti hallitusjäsenien määräksi kahdeksan henkilöä ja jäseniksi valittiin Pasi Aaltola, Simo Huvila, Matti Häll, Timo Häll, Sami Kettunen (uutena jäsenenä), Antti Noronen, Simo Ratilainen ja Jarmo Suonpää. Lisäksi yhtiökokous myönsi hallitukselle valtuudet 31.1.2021 saakka päättää yhdestä tai useammasta suunnatusta osakeannista yrityskauppoihin (18 % eli 879 440 kpl) ja henkilöstöanteihin (2 % eli 97 716 kpl).

Admicom tiedotti 10.3.2020 ostavansa ohjelmistoyritys Tocoman Oy:n osakekannan. Kauppahinnasta 7,3 meur maksettiin myyjille käteisvastikkeena ja noin 3 meur maksettiin suunnatulla osakeannilla Tocoman Oy:n emoyhtiö Tocoman Group Oy:lle. Liikkeelle lasketut uudet 41 923 osaketta otettiin kaupankäynnin kohteeksi 12.3.2020 ja merkintähintana käytettiin tammi-kuun keskikurssia, 71,56 eur/osake.

Toimintakertomus

Admicomin tilitoimisto sai toukokuussa Taloushallintoliiton auktorisoinnin.

Konsernin johtoryhmään nimitettiin 6.5.2020 suurasiakkuuksista partnerroolissa vastaava Ilkka Uusi-Maahi sekä tilitoimistojohtaja Eeva Huusko, kun Kari Kalmukoski ja myyntijohtaja Tuomas Numminen vaihtoivat rooliaan yhtiössä. Syksyn yt-neuvotteluissa siirryttiin lisäksi toimialajohtoiseen organisaatiomalliin, minkä perusteella johtoryhmään 1.10.2020 uutena nimitettiin Anna-Maija Ijäs ja Mia Häll, Ilkka Uusi-Maahin ja Ari Aarniovuoren väistyessä. Samalla yhtiön uudeksi talousjohtajaksi ja johtoryhmän jäseneksi nimitettiin Petri Aho. Yhtiön hallituksesta jäi 2.9.2020 pois Simo Ratilainen.

Kaupankäynti Admicomin osakkeella oli vilkasta ja mm. Arvopaperi-lehti valitsi Admicomin kuukauden osakkeeksi marraskuussa. Isoja blokkikauppoja tehtiin useita etenkin hallintarekisteröityjen tahojen ostaessa osakkeita suurehkoilta henkilöstöomistajilta. Yhtiö olikin vuoden aikana taajaan edustettuna Nasdaq Helsingin suurimpien sisäpiirikauppojen listauksissa. Admicom Oyj:n osakkeen arvo vuoden lopussa oli 135,00 euroa ja markkina- arvo noin 665 miljoonaa euroa.

Admicom Oyj:n Osakkeen kehitys	2020	2019	2018
Osakevaihto kpl	2 104 247	1 579 568	572 015
Arvo yht. euroa	174 686 398	62 440 270	9 302 073
Korkein, euroa	139,00	69,80	24,74
Alin, euroa	48,40	20,60	10,00
Keskihinta, euroa	83,02	39,53	16,26
Viimeisin, euroa	135,00	64,40	20,60

Tytäryhtiöllä on voimassa olevia lunastusvaltuutuksia 591 tuhanteen kappaleeseen työntekijöiden omistamia osakkeita, joita koskee samalla myös luovutusrajoite. Nämä vapautuvat vaiheittain 2021 loppuun mennessä.

Olennaiset tapahtumat tilikauden jälkeen

Yhtiön hallitus päätti 5.1.2021 uuden toimitusjohtajahaun käynnistämises-

tä nykyisen toimitusjohtajan, Antti Sepän, jättäytyessä pois yhtiöstä vuoden 2021 loppuun mennessä. Tarkoituksena on tulevaisuudessa eriyttää emojen ja tytäryhtiöiden johtamista ja tytäryhtiö Admicom Finland Oy:n toimitusjohtajaksi nimettiin 14.1.2021 yhtiön sisältä Anna-Maija Ijäs.

Liiketoimet lähipiirin kanssa

Admicom Finland Oy on antanut vuonna 2019 Admicom Oyj:lle 3 201 710,70 euron suuruisen rahalainan. Tilikaudella lainan takaisinmaksu oli 301 710,70 euroa. Lainan jäljellä oleva saldo on 2 900 000,00 euroa. Laina-aika on enintään 12 kk ja laina-aikaa voidaan molempien osapuolien suostumuksella jatkaa eteenpäin 3 kk jaksoina, edellyttäen kirjallista sopimusta ennen voimassa olevan jakson päättymistä. Lainan korko on 3 %. Korko laskutetaan vuoden lopussa sekä loppuosa lainan erääntyessä.

Admicom Finland Oy on ostanut hallinnon ja markkinoinnin palveluita emoyhtiö Admicom Oyj:ltä tilikaudella 1 168 444 eur arvosta . Tocoman Oy on ostanut hallinnon ja markkinoinnin palveluita emoyhtiö Admicom Oyj:ltä tilikaudella 102 526 eur arvosta. Tilinpäätöksen Lähipiiri liiketoimet-liitetiedossa on kerrottu laajemmin lähipiiritapahtumista.

Arvio todennäköisestä tulevasta kehityksestä

Yhtiö arvioi liikevaihdon kasvuksi vuonna 2021 10-20 % ja kannattavuuden säilyvän 40-50 % EBITDA haarukassa. Liikevaihdon kasvun ennustamista vaikeuttaa koronaepidemia ja sen seurauksena asiakasyritysten tasaustalouden oletettu merkittävä pienentyminen. Yhtiö pyrkii aiempaa aktiivisemmin rakenteelliseen kasvuun omilla kohdetoimialoillaan kasvua kiihdyttääkseen ja tavoittelee yli 20 % kasvua strategiakaudella 2021-2023.

Merkittävimmät riskit ja epävarmuustekijät

Yhtiö on arvioinut riskejä tietoturvaan, maineeseen, liiketoimintaympäristöön sekä organisaatioon liittyen. Riskejä on pyritty priorisoimaan hallittavuuden parantamiseksi ja vaikutusten rajaamiseksi. Suurimmiksi epävarmuustekijöiksi voidaan listata hallittavuudeltaan vaikeimmat riskit, kuten palvelunestohyökkäykset, kilpailijoiden voimakkaat toimet (esim. yritysjärjestelyt) Admicom konsernin kohdetoimialoilla tai rakennustoimialan jyrkkä hidastuminen. Vaikutuksiltaan suurimpia nähdään tietoturva-asiat ja aktiivisinta riskien hallintaa edellyttävät maineriskit. Kysynnän mahdolliseen hi-

dastumiseen koronaepidemiassa yhtiö pystyy varautumaan parhaiten sen vahvan rahoitusaseman turvin.

Selvitys tutkimus- ja tuotekehitystoiminnasta

Yhtiön tuotekehitys on jatkuva prosessi, jolla turvataan sekä Adminet-ohjelmiston että Tocomanin ohjelmistojen toimintavarmuus ja kilpailukyky. Konsernissa jatkokehitetään olemassa olevia sovelluksia, niiden mobiilitoimintoja ja pyritään tuomaan myös uusia toimialakohtaisia sovelluksia tarjolle. Kehityskuluja ei ole enää aktivoitu taseeseen 2011 jälkeen ja valtaosa kehityskuluista ovat tuloksessa henkilöstökuluina. Yhtiö ostaa alihankintana vain erityisosaamista tiettyihin projekteihin tai tavanomaisia ylläpito/valvontapalveluita.

Yhtiön organisaatio ja hallinto

Yhtiöllä oli tilikauden lopussa 162 työntekijää, joista 128 työskenteli Admicom Finland Oy:ssä, 18 emoyhtiö Admicom Oyj:ssä ja 16 Tocoman Oy:ssä. Henkilömäärästä 31 % työskenteli tilitoimistossa, toiseksi eniten eli 19 % työskenteli tuotekehityksessä, käyttöönottopalveluissa 18 %, myyntiä ja markkinointia edusti 16 %, asiakastuessa ja hallinnossa kussakin 8 %. Yhtiön toimitusjohtajana toimii Antti Seppä ja johtoryhmään kuuluvat talousjohtaja Petri Aho, tuotekehitysjohtaja Simo Huvila, tilitoimistojohtaja Eeva Huusko, sekä toimialajohtajat Joni Haapamäki, Mia Häll, Anna-Maija Ijäs ja Arttu Ruotsalainen.

Emoyhtiön hallituksen puheenjohtajana toimii pääomistaja Matti Häll sekä jäsenenä Timo Häll, Pasi Aaltola, Sami Kettunen, Jarmo Suonpää sekä yhtiön työntekijäjäsenet Simo Huvila ja Antti Noronen.

Yhtiön tilintarkastusyhteisönä toimii KPMG Oy Ab ja päävastuullisena tilintarkastajana Anna-Riikka Maunula (KHT).

Hallituksen esitys tilikauden voittoa koskien

Konsernin emoyhtiön tilikauden voitto oli 2 743 057,91 euroa. Hallitus esittää, että osinkona jaetaan 0,91 € / osake eli yhteensä 4 484 205,18 euroa. Yhtiön taloudellisessa asemassa ei tilikauden päättymisen jälkeen ole tapahtunut olennaisia muutoksia. Yhtiön maksuvalmius on hyvä eikä ehdotettu voitonjako hallituksen näkemyksen mukaan vaaranna yhtiön maksukykyä.

Avainluvut

Admicom-konserni	1-12/2020	1-12/2019	Muutos %	7-12/2020	7-12/2019	Muutos %
Liikevaihto, 1 000 euroa	21 917	15 641	40,1 %	11 178	7 977	40,1 %
Käyttökate (EBITDA), 1 000 euroa	9 954	7 155	39,1 %	5 315	3 642	45,9 %
% liikevaihdosta	45,4 %	45,7 %		47,5 %	45,7 %	
Liikevoitto, 1 000 euroa	8 618	6 613	30,3 %	4 589	3 385	35,6 %
% liikevaihdosta	39,3 %	42,3 %		41,1 %	42,4 %	
Tilikauden tulos, 1 000 euroa	6 699	5 291	26,6 %	3 563	2 710	31,5 %
% liikevaihdosta	30,6 %	33,8 %		31,9 %	34,0 %	
Oman pääoman tuotto, %	34,5 %	38,0 %		34,4 %	38,8 %	
Sijoitetun pääoman tuotto, %	44,4 %	48,0 %		44,3 %	48,5 %	
Omavaraisuusaste, %	85,5 %	81,0 %		85,5 %	81,0 %	
Nettovelkaantumisaste, %	-61,4 %	-100,0 %		-61,4 %	-100,0 %	
Osakekohtainen tulos, EPS €	1,36	1,09		0,72	0,56	
Taseen loppusumma, 1 000 euroa	26 335	20 147		26 335	20 147	
Henkilöstömäärä jakson lopussa	162	145		162	145	
Osakkeiden lukumäärä jakson lopussa, 1 000 kpl	4 925	4 883		4 925	4 883	
Osakeantioikaistu osakkeiden lukumäärä jaksolla keskimäärin, 1 000 kpl	4 918	4 845		4 925	4 853	

Avainlukujen laskentakaavat

$$\text{Omavaraisuusaste, \%} = \frac{\text{Oma pääoma + vähemmistöosuus}}{\text{Taseen loppusumma - saadut ennakot}} \times 100$$

$$\text{Nettovelkaantumisaste, \%} = \frac{\text{Korolliset velat - rahat ja pankkisaamiset}}{\text{Oma pääoma}} \times 100$$

$$\text{Oman pääoman tuotto, \%} = \frac{\text{Tulos ennen tilinpäätössiirtoja ja veroja - tulovero}}{\text{Oma pääoma keskimäärin}} \times 100$$

$$\text{Sijoitetun pääoman tuotto, \%} = \frac{\text{Tulos ennen tilinpäätössiirtoja ja veroja + nettorahoituskulut}}{\text{Taseen loppusumma keskimäärin - korottomat velat keskimäärin}} \times 100$$

$$\text{Osakekohtainen oma pääoma} = \frac{\text{Oma pääoma kauden lopussa}}{\text{Osakkeiden määrä kauden lopussa}}$$

$$\text{EBITDA, \% liikevaihdosta} = \frac{\text{Liikevoitto + poistot ja arvonalentumiset}}{\text{Liikevaihto}} \times 100$$

$$\text{Liikevoitto, \% liikevaihdosta} = \frac{\text{Liikevoitto}}{\text{Liikevaihto}} \times 100$$

$$\text{Osakekohtainen tulos (EPS), €} = \frac{\text{Tilikauden tulos}}{\text{Tilikauden keskimääräinen osakeantioikaistu osakkeiden lukumäärä}}$$

Konsernitilinpäätös

Konsernituloslaskelma (FAS)

	1.1. - 31.12.2020	1.1. - 31.12.2019
LIKEVAIHTO	21 916 697,41	15 641 059,45
Liiketoiminnan muut tuotot	3 972,83	51 880,00
Materiaalit ja palvelut		
Aineet, tarvikkeet ja tavarat		
Ostot tilikauden aikana	-607 745,20	-121 713,10
Varastojen muutos	1 262,00	-1 974,00
Ulkopuoliset palvelut	-452 158,41	-416 065,77
Materiaalit ja palvelut yhteensä	-1 058 641,61	-539 752,87
Henkilöstökulut		
Palkat ja palkkiot	-6 944 412,38	-5 052 533,46
Henkilösivukulut		
Eläkekulut	-1 081 867,47	-864 504,53
Muut henkilösivukulut	-182 413,39	-139 402,93
Henkilöstökulut yhteensä	-8 208 693,24	-6 056 440,92
Poistot ja arvonalentumiset		
Konserniliikearvon poistot	-926 971,17	-76 137,25
Suunnitelman mukaiset poistot	-408 753,21	-465 104,31
Liiketoiminnan muut kulut	-2 699 343,16	-1 942 171,08
LIKEVOITTO / TAPPIO	8 618 267,85	6 613 333,02
Rahoitustuotot ja -kulut		
Muut korko- ja rahoitustuotot	7 252,86	18 080,62
Korkokulut ja muut rahoituskulut	-16 429,49	-2 872,03
TULOS ENNEN TILINPÄÄTÖSSIIRTOJA JA VEROJA	8 609 091,22	6 628 541,61
Tuloverot	-1 909 609,99	-1 337 502,79
TILIKAUDEN TULOS	6 699 481,23	5 291 038,82

Konsernin tase (FAS)

	31.12.2020	31.12.2019
VASTAAVAA		
PYSYVÄT VASTAAVAT		
Aineettomat hyödykkeet		
Kehittämismenot	379 114,14	569 671,62
Aineettomat oikeudet	134 191,86	241 571,19
Muut pitkävaikutteiset menot	4 870,90	7 654,18
Konserniliikearvo	9 486 491,13	203 455,32
Aineettomat hyödykkeet yhteensä	10 004 668,03	1 022 352,31
Aineelliset hyödykkeet		
Koneet ja kalusto	250 922,03	242 969,65
Aineelliset hyödykkeet yhteensä	250 922,03	242 969,65
Sijoitukset		
Muut osakkeet ja osuudet	2 540,00	
Sijoitukset yhteensä	2 540,00	
PYSYVÄT VASTAAVAT YHTEENSÄ	10 258 130,06	1 265 321,96
VAIHTUVAT VASTAAVAT		
Vaihto-omaisuus		
Aineet ja tarvikkeet	14 550,00	13 288,00
Vaihto-omaisuus yhteensä	14 550,00	13 288,00
Lyhytaikaiset saamiset		
Myyntisaamiset	2 031 651,11	1 797 609,70
Muut saamiset	124 189,94	70 773,19
Siirtosaamiset	88 523,03	678 507,55
Lyhytaikaiset saamiset yhteensä	2 244 364,08	2 546 890,44
Rahat ja pankkisaamiset		
Rahat ja pankkisaamiset	13 817 998,44	16 321 867,37
VAIHTUVAT VASTAAVAT YHTEENSÄ	16 076 912,52	18 882 045,81
VASTAAVAA YHTEENSÄ	26 335 042,58	20 147 367,77

	31.12.2020	31.12.2019
VASTATTAVAA		
OMA PÄÄOMA		
Osakepääoma	106 000,15	106 000,15
Sijoitetun vapaan oman pääoman rahasto	12 488 565,99	9 488 556,11
Edellisten tilikausien voitto/tappio	3 216 316,84	1 441 221,62
Tilikauden voitto/tappio	6 699 481,23	5 291 038,82
OMA PÄÄOMA YHTEENSÄ	22 510 364,22	16 326 816,70
VIERAS PÄÄOMA		
Lyhytaikainen vieras pääoma		
Saadut ennakot	108,20	
Ostovelat	54 098,12	131 307,35
Muut velat	812 161,15	698 774,82
Siirtovelat	2 958 310,89	2 990 468,90
Lyhytaikainen vieras pääoma yhteensä	3 824 678,36	3 820 551,07
VIERAS PÄÄOMA YHTEENSÄ	3 824 678,36	3 820 551,07
VASTATTAVAA YHTEENSÄ	26 335 042,58	20 147 367,77

Konsernin rahoituslaskelma

	1.1. - 31.12.2020	1.1. - 31.12.2019
Liiketoiminnan rahavirta:		
Voitto (tappio) ennen tilinpäätössiirtoja ja veroja	8 609 091,22	6 628 541,61
Oikaisut:		
Suunnitelman mukaiset poistot	1 335 724,38	541 241,56
Rahoitustuotot ja -kulut	9 176,63	-15 208,59
Rahavirta ennen käyttöpääoman muutosta	9 953 992,23	7 154 574,58
Käyttöpääoman muutos:		
Lyhytaikaisten korottomien liikesaamisten lisäys (-) / vähennys (+)	54 830,93	-541 219,85
Vaihto-omaisuuden lisäys (-) / vähennys (+)	-1 262,00	1 974,00
Lyhytaikaisten korottomien velkojen lisäys (+) / vähennys (-)	-602 966,20	757 898,86
Liiketoiminnan rahavirta ennen rahoituseriä ja veroja	9 404 594,96	7 373 227,59
Maksetut korot ja maksut muista liiketoiminnan rahoituskuluista	-16 429,49	-2 872,03
Saadut korot liiketoiminnasta	7 252,86	18 080,62
Maksetut välittömät verot	-1 888 595,31	-1 281 932,99
Liiketoiminnan rahavirta (A)	7 506 823,02	6 106 503,19
Investointien rahavirta:		
Investoinnit aineellisiin ja aineettomiin hyödykkeisiin	-82 582,21	-254 688,83
Aineellisten ja aineettomien hyödykkeiden luovutustulot	61 354,84	
Tytäryrityksen hankinta vähennettynä sen hankintahetken rahavaroilla	-6 473 520,98	
Investointien rahavirta (B)	-6 494 748,35	-254 688,83
Rahoituksen rahavirta:		
Maksullinen oman pääoman lisäys		2 017 111,39
Maksetut osingot ja muu voitonjako	-3 515 943,60	-2 322 042,25
Rahoituksen rahavirta (C)	-3 515 943,60	-304 930,86
Rahavarojen muutos (A+B+C) lisäys (+) / vähennys (-)	-2 503 868,93	5 546 883,50
Rahavarat tilikauden alussa	16 321 867,37	10 774 983,87
Rahavarat tilikauden lopussa	13 817 998,44	16 321 867,37
Rahavarojen muutos	-2 503 868,93	5 546 883,50

Konsernin liitetiedot

Konsernitilinpäätöksen laatimisperiaatteet

- Konsernitilinpäätös on laadittu Suomen kirjanpitolainsäädännön mukaisesti (FAS).
- Konsernin sisäiset liiketapahtumat, keskinäiset saamiset ja velat samoin kuin sisäinen voitonjako on eliminoitu.
- Liikevaihtoa kertyi Admicom Finland Oy:n liiketoiminnasta, josta konsernin tuloslaskelmaan sisällytetään ajalla 1.1.2020-31.12.2020 tapahtunut liiketoiminta ja Tocoman Oy:n liiketoiminnasta, josta konsernin tuloslaskelmaan sisällytetään ajalla 1.3.2020-31.12.2020 tapahtunut liiketoiminta.
- Konsernitilinpäätös on laadittu hankintamenomenetelmää noudattaen. Tytäryhtiön osakkeista maksettu oman pääoman ylittävä hinta on kirjattu konserniliikearvoksi, joka poistetaan suunnitelman mukaan 5-10 vuodessa.

Konsernirakenteen muutos

- 10.3.2020 Admicom Oyj osti Tocoman Oy:n kaikki osakkeet. Kauppahinta oli yhteensä 10 287 669,88 euroa, joka jakautui 7 287 660,00 euron käteisvastikkeeseen sekä 3 000 009,88 euron suunnattuun osakeantiin. Hankinnasta syntynyt 10 210 006,98 euroa konserniliikearvoa, joka poistetaan 10 vuodessa.

Konserniyritykset	Yhtiön omistusosuus-%	Omistettujen osakkeiden määrä
Admicom Finland Oy, Jyväskylä	100	125 603
Tocoman Oy, Helsinki	100	1 311

- Admicom Finland Oy:n koko osakemäärä on 126 003 kpl, joista 400 kpl on yhtiön omassa hallussa. Ulkona olevien osakkeiden määrä on 125 603 kpl.

Tilinpäätöksen laatimisperiaatteet

Arvostusperiaatteet ja -menetelmät

- Pysyvät vastaavat on arvostettu hankintamenoa vähennettynä suunnitelman mukaisilla poistoilla.
- Saamisiin merkityt myynti-, laina- ja muut saamiset on arvostettu nimellisarvoonsa tai tätä alhaisempaan todennäköiseen arvoonsa.
- Velat on arvostettu nimellisarvoonsa.

Kehittämismenot

- Yhtiö on kerännyt ja dokumentoinut kertyneet kehittämishankkeeseen kuuluvat menot ja arvioinut kunkin

menoerän aktivointiedellytykset. Kehittämishankkeeseen kuuluvia menoja on aktivoitu taseeseen yhteensä 1 895 571,22 euroa. Hallitus on arvioinut, että aktivoituihin kehittämismenoihin liittyen saadaan tuottoja vähintään viiden-kymmenen vuoden ajan. Kehittämismenojen poistosuunnitelma päättyy 31.12.2022. Poistamattomia kehittämismenoja 379 114,14.

Liikevaihdon jaksotusperiaatteet

- Yhtiön toistuva laskutus tuloutetaan liikevaihtoon sopimuskuukausittain voimassa olevien sopimusten perusteella.
- Sopimusveloituksiin liittyy tasaaslaskutuskomponentti, joka perustuu asiakasyritysten tilikausien toteutuneisiin liikevaihtoihin. Ennen asiakasyritysten tilinpäätösten valmistumista erän suuruuden arviointiin liittyy olennaista epävarmuutta, jonka vuoksi tasaaslaskutus kirjataan yhtiön tuotoksi vasta siinä vaiheessa, kun asiakasyritysten tilinpäätökset ovat valmistuneet ja tasaukset laskutetaan / hyvitetään.
- Tasaaslaskutuksen osuus yhtiön liikevaihdosta oli 1 084 563,84 euroa tilikaudella 2020 ja 1 089 314,65 euroa tilikaudella 2019.
- Suurella todennäköisyydellä koronaepidemia pienentää asiakasyritysten liikevaihtoja ja tämä erä tulee pieneneään aiemmasta vuosina 2021 ja 2022.

Suunnitelman mukaisten poistojen perusteet

Omaisuserä	Poisto	Menetelmä
Aineettomat oikeudet	5 v	tasapoisto
Kehittämismenot	5-10 v	tasapoisto
Muut pitkävaikutteiset menot	5 v	tasapoisto
Konserniliikearvo	5-10 v	tasapoisto
Koneet ja laitteet	25 %	menojäännöspoisto

Taseen vastaavia koskevat liitetiedot

Aineettomat ja aineelliset hyödykkeet

	31.12.2020	31.12.2019
Aineettomat hyödykkeet		
Kehittämismenot		
Hankintameno tilikauden alussa	1 895 571,22	1 895 571,22
Kertyneet poistot tilikauden alussa	-1 325 899,60	-1 135 342,12

Konsernin liitetiedot

	31.12.2020	31.12.2019
Hankintameno yhteensä	569 671,62	760 229,10
Tilikauden lisäykset / vähennykset		
Tilikauden poistot	-190 557,48	-190 557,48
Hankintameno tilikauden lopussa	379 114,14	569 671,62
Aineettomat oikeudet		
Hankintameno tilikauden alussa	1 168 177,66	1 106 217,66
Kertyneet poistot tilikauden alussa	-926 606,47	-733 745,29
Hankintameno yhteensä	241 571,19	372 472,37
Tilikauden lisäykset / vähennykset	43 344,00	61 960,00
Tilikauden poistot	-150 723,33	-192 861,18
Hankintameno tilikauden lopussa	134 191,86	241 571,19
Muut pitkävaikutteiset menot		
Hankintameno tilikauden alussa	8 350,00	
Kertyneet poistot tilikauden alussa	-695,82	
Hankintameno yhteensä	7 654,18	
Tilikauden lisäykset / vähennykset		8 350,00
Tilikauden poistot	-2 783,28	-695,82
Hankintameno tilikauden lopussa	4 870,90	7 654,18
Konserniliikearvo		
Hankintameno tilikauden alussa	380 686,26	380 686,26
Kertyneet poistot tilikauden alussa	-177 230,94	-101 093,69
Hankintameno yhteensä	203 455,32	279 592,57
Tilikauden lisäykset / vähennykset	10 210 006,98	
Tilikauden poistot	-926 971,17	-76 137,25
Hankintameno tilikauden lopussa	9 486 491,13	203 455,32
Aineettomat hyödykkeet yhteensä	10 004 668,03	1 022 352,31
Aineelliset hyödykkeet		
Koneet ja kalusto		
Hankintameno tilikauden alussa	577 010,11	392 631,28
Kertyneet poistot tilikauden alussa	-334 040,46	-253 050,63
Hankintameno yhteensä	242 969,65	139 580,65

	31.12.2020	31.12.2019
Tilikauden lisäykset / vähennykset	72 641,50	184 378,83
Tilikauden poistot	-64 689,12	-80 989,83
Hankintameno tilikauden lopussa	250 922,03	242 969,65
Aineelliset hyödykkeet yhteensä	250 922,03	242 969,65

Siirtosaamisiin sisältyvät olennaiset erät

	Konserni 2020	Konserni 2019
Menoennakot	74 800,88	97 709,68
Tuloverosaaminen	13 722,15	580 797,87
Yhteensä	88 523,03	678 507,55

Taseen vastattavia koskevat liitetiedot

Liitetiedot suunnatusta osakeannista

- Admicom Oyj:n hallitus päätti 4.3.2020 sille varsinaisessa yhtiökokouksessa 31.1.2020 annetun valtuutuksen nojalla suunnatusta osakeannista, jossa yhtiö tarjosi osakkeenomistajien merkintäoikeudesta poiketen Tocoman Group Oy:n merkittäväksi yhteensä 41 923 uutta osaketta. Osakkeen merkintähinta oli 71,56 euroa, joka vastasi yhtiön osakkeen Nasdaq First North Growth Market Finland -markkinapaikalla painotettua tammikuun (1.1. – 31.1.2020) keskipäivän ja se kirjattiin kokonaisuudessaan yhtiön sijoitetun vapaan oman pääoman rahastoon.

Henkilöstöantiin liittyvä luovutusrajoitus

- Tytäryhtiö Admicom Finland Oy:llä on voimassa olevia lunastusvaltuutuksia 591 725 kappaleeseen työntekijöiden omistamia osakkeita, joita koskee samalla myös luovutusrajoite. Nämä vapautuvat vaiheittain 2021 loppuun mennessä.

Konsernin liitetiedot

Oman pääoman muutokset

	Konserni 2020	Konserni 2019
OMA PÄÄOMA		
Osakepääoma tilikauden alussa	106 000,15	106 000,15
Osakepääoma yhteensä	106 000,15	106 000,15
Sidottu oma pääoma yhteensä	106 000,15	106 000,15
Sijoitetun vapaan oman pääoman rahasto tilikauden alussa	9 488 556,11	7 664 948,24
Osingonjako SVOP -rahastosta		-193 503,52
Maksullinen osakeanti		2 017 111,39
Suunnattu anti yrityshankintaan liittyen	3 000 009,88	
Sijoitetun vapaan oman pääoman rahasto yhteensä	12 488 565,99	9 488 556,11
Edellisten tilikausien voitto/tappio tilikauden alussa	6 732 260,44	3 569 760,34
Osingonjako tilikaudella	-3 515 943,60	-2 128 538,72
Edellisten tilikausien voitto/tappio yhteensä	3 216 316,84	1 441 221,62
Tilikauden voitto (tappio)	6 699 481,23	5 291 038,82
Vapaa oma pääoma yhteensä	22 404 364,06	16 220 816,55
OMA PÄÄOMA YHTEENSÄ	22 510 364,22	16 326 816,70

Siirtovelkoihin liittyvät olennaiset erät

	Konserni 2020	Konserni 2019
Henkilöstökulut	1 240 077,01	996 913,17
Kulujaksotukset	67 717,59	2 750,86
Tuloverovelka	190 403,93	737 020,66
Ennakkolaskutus	1 460 112,36	1 253 784,21
Yhteensä	2 958 310,89	2 990 468,90

Vakuudet, vastuusitoumukset ja taseen ulkopuoliset järjestelyt

Toimitilojen vuokravakuudet

	Konserni 2020	Konserni 2019
Vuokravakuustilit	92 077,12	62 740,12
Yhteensä (alv 0 %)	92 077,12	62 740,12

Taseen sisältymättömät toimitilojen vuokravastuut

	Konserni 2020	Konserni 2019
Tulevalla tilikaudella maksettavat	575 418,14	451 020,05
Myöhemmillä tilikausilla maksettavat	2 187 777,07	2 049 057,52
Yhteensä (alv 0 %)	2 763 195,21	2 500 077,57

Tuloslaskelmaa koskevat liitetiedot

Vaihto-omaisuuden alaskirjaukseen liittyvät tiedot

- Poistot ja arvonalentumiset sisältää Tocoman Oy:n vaihtuvien vastaavien poikkeuksellisia arvonalentumisia 45 710,00 euroa, joka liittyy vaihto-omaisuuden ennakkomaksuissa olleiden lisenssien alaskirjaukseen, joiden osalta ei nähdä enää olevan tulontuotto-odotuksia.

Liitetiedot tilintarkastajan palkkioista

	Konserni 2020	Konserni 2019
Tilintarkastuspalkkiot	19 150,00	12 221,90
Muut palkkiot	2 375,00	4 659,73
Yhteensä (alv 0 %)	21 525,00	16 881,63

Konsernin liitetiedot

Lähipiiriliiketoimet

- Admicom Finland Oy on antanut vuonna 2019 Admicom Oyj:lle 3 201 710,70 euron suuruisen rahalainan. Tilikaudella lainan takaisinmaksu oli 301 710,70 euroa. Lainan jäljellä oleva saldo on 2 900 000,00 euroa. Laina-aika on enintään 12 kk ja laina-aikaa voidaan molempien osapuolien suostumuksella jatkaa eteenpäin 3 kk jaksoina, edellyttäen kirjallista sopimusta ennen voimassaolevan jakson päättymistä. Lainan korko on 3 %. Korko laskutetaan vuoden lopussa sekä loppuosa lainan erääntyessä.
- Admicom Finland Oy on vuokrannut Jyväskylän toimipisteen toimitilat yritykseltä, jossa yhdellä hallituksen jäsenistä on omistusta. Yhtiö on tilikauden aikana maksanut käyttämästään toimitilasta vuokraa ko. yritykselle yhteensä 384 301,12 euroa (alv 0 %). Maksettu vuokran määrä perustuu alueen keskimääräisiin neliövuokriin ja on toteutettu tavanomaisin kaupallisin ehdoin.

Liitetiedot henkilöstöstä ja toimielinten jäsenistä

Henkilöstö tilikaudella keskimäärin

	Konserni 2020	Konserni 2019
Henkilöstö keskimäärin	172	132

Johdon palkat ja palkkiot

	Konserni 2020	Konserni 2019
Toimitusjohtajan ja hallituksen jäsenten palkkiot	109 407,08	95 689,40

Yhtiö maksaa hallituspalkkion ainoastaan yhtiön ulkopuolisille hallituksen jäsenille. Tilikauden 1.1.-31.12.2020 osalta hallituspalkkiot maksettiin neljälle (4) henkilölle.

Emoyhtiön tilinpäätös

Emoyhtiön tuloslaskelma (FAS)

	1.1. - 31.12.2020	1.1. - 31.12.2019
LIKEVAIHTO	1 270 970,44	1 165 700,00
Liiketoiminnan muut tuotot	-1 717,00	49 500,00
Materiaalit ja palvelut		
Aineet, tarvikkeet ja tavarat		
Ostot tilikauden aikana	-267,53	-157,45
Ulkopuoliset palvelut		-36,65
Materiaalit ja palvelut yhteensä	-267,53	-194,10
Henkilöstökulut		
Palkat ja palkkiot	-791 356,35	-633 847,39
Henkilösivukulut		
Eläkekulut	-112 749,88	-105 375,05
Muut henkilösivukulut	-20 211,97	-10 496,69
Henkilöstökulut yhteensä	-924 318,20	-749 719,13
Liiketoiminnan muut kulut	-257 683,70	-337 174,97
LIKEVOITTO / TAPPIO	86 984,01	128 111,80
Rahoitustuotot ja -kulut		
Tuotot osuuksista saman konsernin yrityksissä	2 763 266,00	3 014 472,00
Muut korko- ja rahoitustuotot	1 025,09	13 666,54
Korkokulut ja muut rahoituskulut	-108 262,90	-44 155,36
TULOS ENNEN TILINPÄÄTÖSSIIRTOJA JA VEROJA	2 743 012,20	3 112 094,98
Tilinpäätössiirrot		
Konserniavustus		2 900 000,00
Tuloverot	45,71	-599 202,13
TILIKAUDEN TULOS	2 743 057,91	5 412 892,85

Emoyhtiön tase (FAS)

	31.12.2020	31.12.2019
VASTAAVAA		
PYSYVÄT VASTAAVAT		
Sijoitukset		
Osuudet saman konsernin yrityksissä	15 100 176,84	4 643 054,24
Sijoitukset yhteensä	15 100 176,84	4 643 054,24
PYSYVÄT VASTAAVAT YHTEENSÄ	15 100 176,84	4 643 054,24
VAIHTUVAT VASTAAVAT		
Lyhytaikaiset saamiset		
Saamiset saman konsernin yrityksiltä	11 791,16	2 900 000,00
Siirtosaamiset	24 008,77	599 972,56
Lyhytaikaiset saamiset yhteensä	35 799,93	3 499 972,56
Rahat ja pankkisaamiset		
Rahat ja pankkisaamiset	5 267 030,50	10 349 565,18
VAIHTUVAT VASTAAVAT YHTEENSÄ	20 403 007,27	18 492 591,98
VASTAAVAA YHTEENSÄ	20 403 007,27	18 492 591,98

	31.12.2020	31.12.2019
VASTATTAVAA		
OMA PÄÄOMA		
Osakepääoma	106 000,15	106 000,15
Sijoitetun vapaan oman pääoman rahasto	12 488 465,19	9 488 455,31
Edellisten tilikausien voitto/tappio	1 896 258,87	1 124,02
Tilikauden voitto/tappio	2 743 057,91	5 412 892,85
OMA PÄÄOMA YHTEENSÄ	17 233 782,12	15 008 472,33
VIERAS PÄÄOMA		
Lyhytaikainen vieras pääoma		
Ostovelat	10 679,01	46 973,10
Velat saman konsernin yrityksille	2 900 000,00	3 266 562,70
Muut velat	77 217,29	33 548,63
Siirtovelat	181 328,85	137 035,22
Lyhytaikainen vieras pääoma yhteensä	3 169 225,15	3 484 119,65
VIERAS PÄÄOMA YHTEENSÄ	3 169 225,15	3 484 119,65
VASTATTAVAA YHTEENSÄ	20 403 007,27	18 492 591,98

Emoyhtiön rahoituslaskelma

	1.1. - 31.12.2020	1.1. - 31.12.2019
Liiketoiminnan rahavirta:		
Voitto (tappio) ennen tilinpäätössiirtoja ja veroja	2 743 012,20	3 112 094,98
Oikaisut:		
Rahoitustuotot ja -kulut	-2 656 028,19	-2 983 983,18
Rahavirta ennen käyttöpääoman muutosta	86 984,01	128 111,80
Käyttöpääoman muutos:		
Lyhytaikaisten korottomien liikesaamisten lisäys (-) / vähennys (+)	-2 903,09	56 952,41
Lyhytaikaisten korottomien velkojen lisäys (+) / vähennys (-)	-13 183,80	88 224,14
Liiketoiminnan rahavirta ennen rahoituseriä ja veroja	70 897,12	273 288,35
Maksetut korot ja maksut muista liiketoiminnan rahoituskuluista	-108 262,90	-44 155,36
Saadut korot liiketoiminnasta	1 025,09	13 666,54
Maksetut välittömät verot		-1 170 894,05
Saadut veronpalautukset	567 121,43	
Liiketoiminnan rahavirta (A)	530 780,74	-928 094,52
Investointien rahavirta:		
Tytäryrityksen hankinta	-7 457 112,72	
Saadut osingot investoinneista	2 763 266,00	3 014 472,00
Saadut konserniavustukset, jotka on maksettu	2 900 000,00	
Investointien rahavirta (B)	-1 793 846,72	3 014 472,00
Rahoituksen rahavirta:		
Maksullinen oman pääoman lisäys		2 017 111,39
Lyhytaikaisten lainojen nostot		3 201 710,70
Lyhytaikaisten lainojen takaisinmaksut	-301 710,70	-3 000 000,00
Maksetut osingot ja muu voitonjako	-3 517 758,00	-2 323 251,84
Rahoituksen rahavirta (C)	-3 819 468,70	-104 429,75
Rahavarojen muutos (A+B+C) lisäys (+) / vähennys (-)	-5 082 534,68	1 981 947,73
Rahavarat tilikauden alussa	10 349 565,18	8 367 617,45
Rahavarat tilikauden lopussa	5 267 030,50	10 349 565,18
Rahavarojen muutos	-5 082 534,68	1 981 947,73

Emoyhtiön liitetiedot

Tilinpäätöksen laatimisperiaatteet

- Pysyvät vastaavat on arvostettu hankintamenoa vähennettynä suunnitelman mukaisilla poistoilla.
- Saamisiin merkityt myynti-, laina- ja muut saamiset on arvostettu nimellisarvoonsa tai tätä alhaisempaan todennäköiseen arvoonsa.
- Velat on arvostettu nimellisarvoonsa.

Taseen vastaavia koskevat liitetiedot

Siirtosaamisiin sisältyvät olennaiset erät

	31.12.2020	31.12.2019
Menoennakot	10 286,62	19 174,69
Tuloverosaaminen	13 722,15	580 797,87
Yhteensä	24 008,77	599 972,56

Saamiset saman konsernin yrityksiltä

	31.12.2020	31.12.2019
Lyhytaikaiset		
Konsernimyyntisaamiset	11 791,16	
Saatu konserniavustus		2 900 000,00
Yhteensä	11 791,16	2 900 000,00

Taseen vastattavia koskevat liitetiedot

Liitetiedot suunnatusta osakeannista

- Admicom Oyj:n hallitus päätti 4.3.2020 sille varsinaisessa yhtiökokouksessa 31.1.2020 annetun valtuutuksen nojalla suunnatusta osakeannista, jossa yhtiö tarjosi osakkeenomistajien merkintäoikeudesta poiketen Tocoman Group Oy:n merkittäväksi yhteensä 41 923 uutta osaketta. Osakkeen merkintähinta oli 71,56 euroa, joka vastasi yhtiön osakkeen Nasdaq First North Growth Market Finland -markkinapaikalla painotettua tammikuun (1.1.-31.1.2020) keskipurssia ja se kirjattiin kokonaisuudessaan yhtiön sijoitetun vapaan oman pääoman rahastoon.

Oman pääoman muutokset

	2020	2019
OMA PÄÄOMA		
Osakepääoma tilikauden alussa	106 000,15	106 000,15
Osakepääoma yhteensä	106 000,15	106 000,15
Sidottu oma pääoma yhteensä	106 000,15	106 000,15
Sijoitetun vapaan oman pääoman rahasto tilikauden alussa	9 488 455,31	7 664 948,24
Osingonjako SVOP -rahastosta		-193 604,32
Maksullinen osakeanti		2 017 111,39
Suunnattu anti yrityshankintaan liittyen	3 000 009,88	
Sijoitetun vapaan oman pääoman rahasto yhteensä	12 488 465,19	9 488 455,31
Edellisten tilikausien voitto/tappio	5 414 016,87	2 130 771,54
Osingonjako tilikaudella	-3 517 758,00	-2 129 647,52
Edellisten tilikausien voitto/tappio yhteensä	1 896 258,87	1 124,02
Tilikauden voitto (tappio)	2 743 057,91	5 412 892,85
Vapaa oma pääoma yhteensä	17 127 781,97	14 902 472,18
OMA PÄÄOMA YHTEENSÄ	17 233 782,12	15 008 472,33
Jakokelpoinen vapaa oma pääoma		
Sijoitetun vapaan oman pääoman rahasto	12 488 465,19	9 488 455,31
Edellisten tilikausien voitto/tappio	1 896 258,87	1 124,02
Tilikauden voitto (tappio)	2 743 057,91	5 412 892,85
Jakokelpoinen vapaa oma pääoma yhteensä	17 127 781,97	14 902 472,18

Emoyhtiön liitetiedot

Siirtovelkoihin sisältyvät olennaiset erät

	31.12.2020	31.12.2019
Henkilöstökulut	179 168,85	134 284,36
Muut palkkiot	2 160,00	2 750,86
Yhteensä	181 328,85	137 035,22

Velat saman konsernin yrityksille

	31.12.2020	31.12.2019
Lyhytaikaiset		
Ostovelat		64 852,00
Muut velat	2 900 000,00	3 201 710,70
Yhteensä	2 900 000,00	3 266 562,70

Liitetiedot tilintarkastajan palkkioista

	2020	2019
Tilintarkastuspalkkiot	10 800,00	6 116,13
Muut palkkiot	2 375,00	4 659,73
Yhteensä (alv 0 %)	13 175,00	10 775,86

Lähipiiriliiketoimet

Admicom Finland Oy on antanut vuonna 2019 Admicom Oyj:lle 3 201 710,70 euron suuruisen rahalainan. Tilikaudella lainan takaisinmaksu oli 301 710,70 euroa. Lainan jäljellä oleva saldo on 2 900 000,00 euroa. Laina-aika on enintään 12 kk ja laina-aikaa voidaan molempien osapuolien suostumuksella jatkaa eteenpäin 3 kk jaksoina, edellyttäen kirjallista sopimusta ennen voimassaolevan jakson päättymistä. Lainan korko on 3 %. Korko laskutetaan vuoden lopussa sekä loppuosa lainan erääntyessä.

Liitetiedot henkilöstöstä ja toimielinten jäsenistä

	2020	2019
Henkilöstö keskimäärin	16	13

Johdon palkat ja palkkiot

	2020	2019
Toimitusjohtajan ja hallituksen jäsenten palkkiot	109 407,80	95 689,40

Yhtiö maksaa hallituspalkkion ainoastaan yhtiön ulkopuolisille hallituksen jäsenille. Tilikauden 1.1.–31.12.2020 osalta hallituspalkkiot maksettiin neljälle (4) henkilölle.

Yhtiön osakkeet

- Yhtiöllä on 4 927 698 kpl osaketta.
- Admicom Finland Oy:n hallussa oli 2 520 kpl Admicom Oyj:n osakkeita, jotka hankittiin 2018 työntekijän työsuhteen päättymistilanteessa. Kauppahinta osakkeista oli 3 503,50 euroa.

Kirjanpitoaineistot

Kirjanpitokirjojen luettelo

Kirjanpitokirja	Säilytys
Tilinpäätös	sähköisessä muodossa
Tase-erittelyt	sähköisessä muodossa
Päiväkirja	sähköisessä muodossa
Pääkirja	sähköisessä muodossa

Tositteiden lajit

Nro	Tositelaji	Säilytys
100	Myyntilaskut	sähköisessä muodossa
105	Myyntihyvityslaskut	sähköisessä muodossa
150	Suoritukset tiliotteilta	sähköisessä muodossa
200	Ostolaskut	sähköisessä muodossa
205	Ostohyvityslaskut	sähköisessä muodossa
250	Maksut tiliotteelta	sähköisessä muodossa
300	Muistiotositteet	sähköisessä muodossa
310	Toistuvat tapahtumat	sähköisessä muodossa
320	Oma-aloitteiset verot	sähköisessä muodossa
340	Tiliotetositteet	sähköisessä muodossa
350	Korjaustositteet	sähköisessä muodossa
351	Korjaussiirrot	sähköisessä muodossa
390	Sisäinen laskenta	sähköisessä muodossa
399	Tilinpäätös	sähköisessä muodossa
400	Alv-laskelma	sähköisessä muodossa
500	Palkat	sähköisessä muodossa
811	Inventointi	sähköisessä muodossa
812	Varaston uudelleenarvoitus	sähköisessä muodossa

Nro	Tositelaji	Säilytys
813	Varastosta toiseen siirrot	sähköisessä muodossa
890	Siirtolähetteet (sisäinen)	sähköisessä muodossa
990	Liitetietotositteet	sähköisessä muodossa

Kirjanpitoaineiston säilytys

Erittely	Säilytys
Ostoreskontraerittelyt	sähköisessä muodossa
Myyntireskontraerittelyt	sähköisessä muodossa
Varastokirjanpidon erittelyt	sähköisessä muodossa

Sähköisessä muodossa KTM:n päätöksen 47/1998 mukaisesti arkistoitava kirjanpitoaineisto on tallennettuna Admicom Finland Oy:n palvelimella, joka sijaitsee Jyväskylässä, Vaajakosken Kanavuorella.

Tilinpäätöksen allekirjoitukset

Jyväskylässä 14.1.2021

Matti Häll
hallituksen puheenjohtaja

Pasi Aaltola
hallituksen jäsen

Simo Huvila
hallituksen jäsen

Jarmo Suonpää
hallituksen jäsen

Timo Häll
hallituksen jäsen

Sami Kettunen
hallituksen jäsen

Antti Seppä
toimitusjohtaja

Antti Noronen
hallituksen jäsen

Tilinpäätösmerkintä

Suoritetusta tilintarkastuksesta on tänään annettu kertomus

Jyväskylässä 14.1.2021

KPMG Oy Ab

Anna-Riikka Maunula
KHT

Tilintarkastuskertomus

Admicom Oyj:n yhtiökokoukselle

Tilinpäätöksen tilintarkastus

Lausunto

Olemme tilintarkastaneet Admicom Oyj:n (y-tunnus 2800085-4) tilinpäätöksen tilikaudelta 1.1.–31.12.2020. Tilinpäätös sisältää sekä konsernin että emoyhtiön taseen, tuloslaskelman, rahoituslaskelman ja liitetiedot.

Lausuntonamme esitämme, että tilinpäätös antaa oikean ja riittävän kuvan konsernin sekä emoyhtiön toiminnan tuloksesta ja taloudellisesta asemasta Suomessa voimassa olevien tilinpäätöksen laatimista koskevien säännösten mukaisesti ja täyttää lakisääteiset vaatimukset.

Lausunnon perustelut

Olemme suorittaneet tilintarkastuksen Suomessa noudatettavan hyvän tilintarkastustavan mukaisesti. Hyvän tilintarkastustavan mukaisia velvollisuuksiämme kuvataan tarkemmin kohdassa Tilintarkastajan velvollisuudet tilinpäätöksen tilintarkastuksessa. Olemme riippumattomia emoyhtiöstä ja konserniyrityksistä niiden Suomessa noudatettavien eettisten vaatimusten mukaisesti, jotka koskevat suorittamaamme tilintarkastusta ja olemme täyttäneet muut näiden vaatimusten mukaiset eettiset velvollisuutemme. Käsitksemme mukaan olemme hankkineet lausuntomme perustaksi tarpeellisen määrän tarkoitukseen soveltuvaa tilintarkastusevidenssiä.

Tilinpäätöstä koskevat hallituksen ja toimitusjohtajan velvollisuudet

Hallitus ja toimitusjohtaja vastaavat tilinpäätöksen laatimisesta siten, että se antaa oikean ja riittävän kuvan Suomessa voimassa olevien tilinpäätöksen laatimista koskevien säännösten mukaisesti ja täyttää lakisääteiset vaatimukset. Hallitus ja toimitusjohtaja vastaavat myös sellaisesta sisäisestä valvonnasta, jonka ne katsovat tarpeelliseksi voidakseen laatia tilinpäätöksen, jossa ei ole väärinkäytöksestä tai virheestä johtuvaa olennaista virheellisyttä.

Hallitus ja toimitusjohtaja ovat tilinpäätöstä laatiessaan velvollisia arvioimaan emoyhtiön ja konsernin kykyä jatkaa toimintaansa ja soveltuviissa tapauksissa esittämään seikat, jotka liittyvät toiminnan jatkuvuuteen ja siihen, että tilinpäätös on laadittu toiminnan jatkuvuuteen perustuen. Tilinpäätös laaditaan toiminnan jatkuvuuteen perustuen, paitsi jos emoyhtiö tai konserni aiotaan purkaa tai toiminta lakkauttaa tai ei ole muuta realistista vaihtoehtoa kuin tehdä niin.

Tilintarkastajan velvollisuudet tilinpäätöksen tilintarkastuksessa

Tavoitteenamme on hankkia kohtuullinen varmuus siitä, onko tilinpäätöksessä kokonaisuutena väärinkäytöksestä tai virheestä johtuvaa olennaista virheellisyttä, sekä antaa tilintarkastuskertomus, joka sisältää lausuntomme. Kohtuullinen varmuus on korkea varmuustaso, mutta se ei ole tae siitä, että olennainen virheellisyys aina havaitaan hyvän tilintarkastustavan mukaisesti suoritettavassa tilintarkastuksessa. Virheellisyksiä voi aiheutua väärinkäytöksestä tai virheestä, ja niiden katsotaan olevan olennaisia, jos niiden yksin tai yhdessä voisi kohtuudella odottaa vaikuttavan taloudellisiin päätöksiin, joita käyttäjät tekevät tilinpäätöksen perusteella.

Hyvän tilintarkastustavan mukaiseen tilintarkastukseen kuuluu, että käytämme ammatillista harkintaa ja säilytämme ammatillisen skeptisyyden koko tilintarkastuksen ajan. Lisäksi:

- Tunnistamme ja arvioimme väärinkäytöksestä tai virheestä johtuvat tilinpäätöksen olennaisen virheellisuuden riskit, suunnittemme ja suoritamme näihin riskeihin vastaavia tilintarkastustoimenpiteitä ja hankimme lausuntomme perustaksi tarpeellisen määrän tarkoitukseen soveltuvaa tilintarkastusevidenssiä. Riski siitä, että väärinkäytöksestä johtuva olennainen virheellisyys jää havaitsematta, on suurempi kuin riski siitä, että virheestä johtuva olennainen virheellisyys jää havaitsematta, sillä väärinkäytökseen voi liittyä yhteistoimintaa, väärentämistä, tietojen tahallista esittämättä jättämistä tai virheellisten tietojen esittämistä taikka sisäisen valvonnan sivuuttamista.
- Muodostamme käsityksen tilintarkastuksen kannalta relevantista sisä-

sestä valvonnasta pystyäksemme suunnittelemaan olosuhteisiin nähden asianmukaiset tilintarkastustoimenpiteet mutta emme siinä tarkoituksessa, että pystyisimme antamaan lausunnon emoyhtiön tai konsernin sisäisen valvonnan tehokkuudesta.

- Arvioimme sovellettujen tilinpäätöksen laatimisperiaatteiden asianmukaisuutta sekä johdon tekemien kirjanpidollisten arvioiden ja niistä esitettävien tietojen kohtuullisuutta.
- Teemme johtopäätöksen siitä, onko hallituksen ja toimitusjohtajan ollut asianmukaista laatia tilinpäätös perustuen oletukseen toiminnan jatkuvuudesta, ja teemme hankkimamme tilintarkastusevidenssin perusteella johtopäätöksen siitä, esiintyykö sellaista tapahtumiin tai olosuhteisiin liittyvää olennaista epävarmuutta, joka voi antaa merkittävää aihetta epäillä emoyhtiön tai konsernin kykyä jatkaa toimintaansa. Jos johtopäätöksemme on, että olennaista epävarmuutta esiintyy, meidän täytyy kiinnittää tilintarkastuskertomuksessamme lukijan huomiota epävarmuutta koskeviin tilinpäätöksessä esitettäviin tietoihin tai, jos epävarmuutta koskevat tiedot eivät ole riittäviä, mukauttaa lausuntomme. Johtopäätöksemme perustuvat tilintarkastuskertomuksen antamispäivään mennessä hankittuun tilintarkastusevidenssiin. Vastaiset tapahtumat tai olosuhteet voivat kuitenkin johtaa siihen, ettei emoyhtiö tai konserni pysty jatkamaan toimintaansa.
- Arvioimme tilinpäätöksen, kaikki tilinpäätöksessä esitettävät tiedot mukaan lukien, yleistä esittämistapaa, rakennetta ja sisältöä ja sitä, kuvastaa-ko tilinpäätös sen perustana olevia liiketoimia ja tapahtumia siten, että se antaa oikean ja riittävän kuvan.
- Hankimme tarpeellisen määrän tarkoitukseen soveltuvaa tilintarkastusevidenssiä konserniin kuuluvia yhteisöjä tai liiketoimintoja koskevasta taloudellisesta informaatiosta pystyäksemme antamaan lausunnon konsernitiilinpäätöksestä. Vastaamme konsernin tilintarkastuksen ohjauksesta, valvonnasta ja suorittamisesta. Vastaamme tilintarkastuslausunnosta yksin.

Kommunikoimme hallintoelinten kanssa muun muassa tilintarkastuksen suunnittelusta laajuudesta ja ajoituksesta sekä merkittävistä tilintarkastushavainnoista, mukaan lukien mahdolliset sisäisen valvonnan merkittävät puutteellisuudet, jotka tunnistamme tilintarkastuksen aikana.

Tilintarkastuskertomus

Muut raportointivelvoitteet

Muu informaatio

Hallitus ja toimitusjohtaja vastaavat muusta informaatiosta. Muu informaatio käsittää toimintakertomuksen ja vuosikertomukseen sisältyvän informaation, mutta se ei sisällä tilinpäätöstä eikä sitä koskevaa tilintarkastuskertomustamme. Tilinpäätöstä koskeva lausuntomme ei kata muuta informaatiota.

Velvollisuutenamme on lukea muu informaatio tilinpäätöksen tilintarkastuksen yhteydessä ja tätä tehdessämme arvioida, onko muu informaatio olennaisesti ristiriidassa tilinpäätöksen tai tilintarkastusta suoritettaessa hankkimamme tietämyksen kanssa tai vaikuttaako se muutoin olevan olennaisesti virheellistä. Velvollisuutenamme on lisäksi arvioida, onko toimintakertomus laadittu sen laatimiseen sovellettavien säännösten mukaisesti.

Lausuntonamme esitämme, että toimintakertomuksen ja tilinpäätöksen tiedot ovat yhdenmukaisia ja että toimintakertomus on laadittu toimintakertomuksen laatimiseen sovellettavien säännösten mukaisesti.

Jos teemme suorittamamme työn perusteella johtopäätöksen, että toimintakertomuksessa on olennainen virheellisyys, meidän on raportoitava tästä seikasta. Meillä ei ole tämän asian suhteen raportoitavaa.

Jyväskylässä 14. tammikuuta 2021

KPMG OY AB

Anna-Riikka Maunula
KHT

Hallinnointi

Hallitus

MATTI HÄLL

Hallituksen puheenjohtaja
s. 1948, yrittäjä

TIMO HÄLL

Hallituksen jäsen (varapuheenjohtaja)
s. 1971, KTM, MBA

SIMO HUVILA

Hallituksen jäsen (Yhtiön palveluksessa)
s. 1964, laskentamerkonomi

PASI AALTOLA

Hallituksen jäsen
s. 1976, KTM

JARMO SUONPÄÄ

Hallituksen jäsen
s. 1958, OTK

SAMI KETTUNEN

Hallituksen jäsen
s. 1969, KTM

ANTTI NORONEN

Hallituksen jäsen (Yhtiön palveluksessa)
s. 1984, BBA

Johtoryhmä



ANTTI SEPPÄ

Toimitusjohtaja

SIMO HUVILA

Tuotekehitysjohtaja



PETRI AHO

Talousjohtaja

JONI HAAPAMÄKI

Toimialajohtaja, rakentaminen



EEVA HUUSKO

Tilitoimistojohtaja

ARTTU RUOTSALAINEN

Toimialajohtaja, talotekniikka



ANNA-MAIJA IJÄS

Toimialajohtaja, teollisuus

MIA HÄLL

Toimialajohtaja, Adminet Lite



admicom

www.admicom.fi



JYVÄSKYLÄ
Väinönkatu 26 A 29
40100 Jyväskylä

VANTAA
Äyritie 12 C
01510 Vantaa

TAMPERE
Biokatu 10
33520 Tampere

OULU
Asemakatu 37 B
90100 Oulu

HELSINKI
Firdonkatu 2 T 63
00520 Helsinki