



2024 m. 6 mėnesių finansinių rezultatų pristatymas

Pristato



Kęstutis Juščius

AUGA group, AB valdybos pirmininkas

Turiny

1. 2024 m. 6 mėn. finansinių rezultatų pristatymas ir segmentų apžvalga.
2. Strategijos įgyvendinimas ir technologiniai projektai.
3. Patikslinimas dėl EBITDA 2024 m. prognozės.

2024 m. 6 mėnesių rezultatai

Mln. Eur	2024 m. 6 mėn.	2023 m. 6 mėn.*	Pokytis	2022 m. 6 mėn.
Pajamos	34,67	37,28	-7%	33,99
Bendrasis pelnas (nuostolis)	3,45	1,80	+92%	12,43
Grynasis pelnas (nuostolis)	(6,87)	(9,14)	+25%	3,65
EBITDA	6,43	3,57	+80%	15,05

*Rezultatai apima tęsiamą veiklą (neįskaitant Grybai LT)

Pajamos sumažėjo dėl mažesnių augalininkystės segmento pardavimų.

Bendrasis pelnas augo 92%, daugiausia dėl augimo pienininkystės segmente.

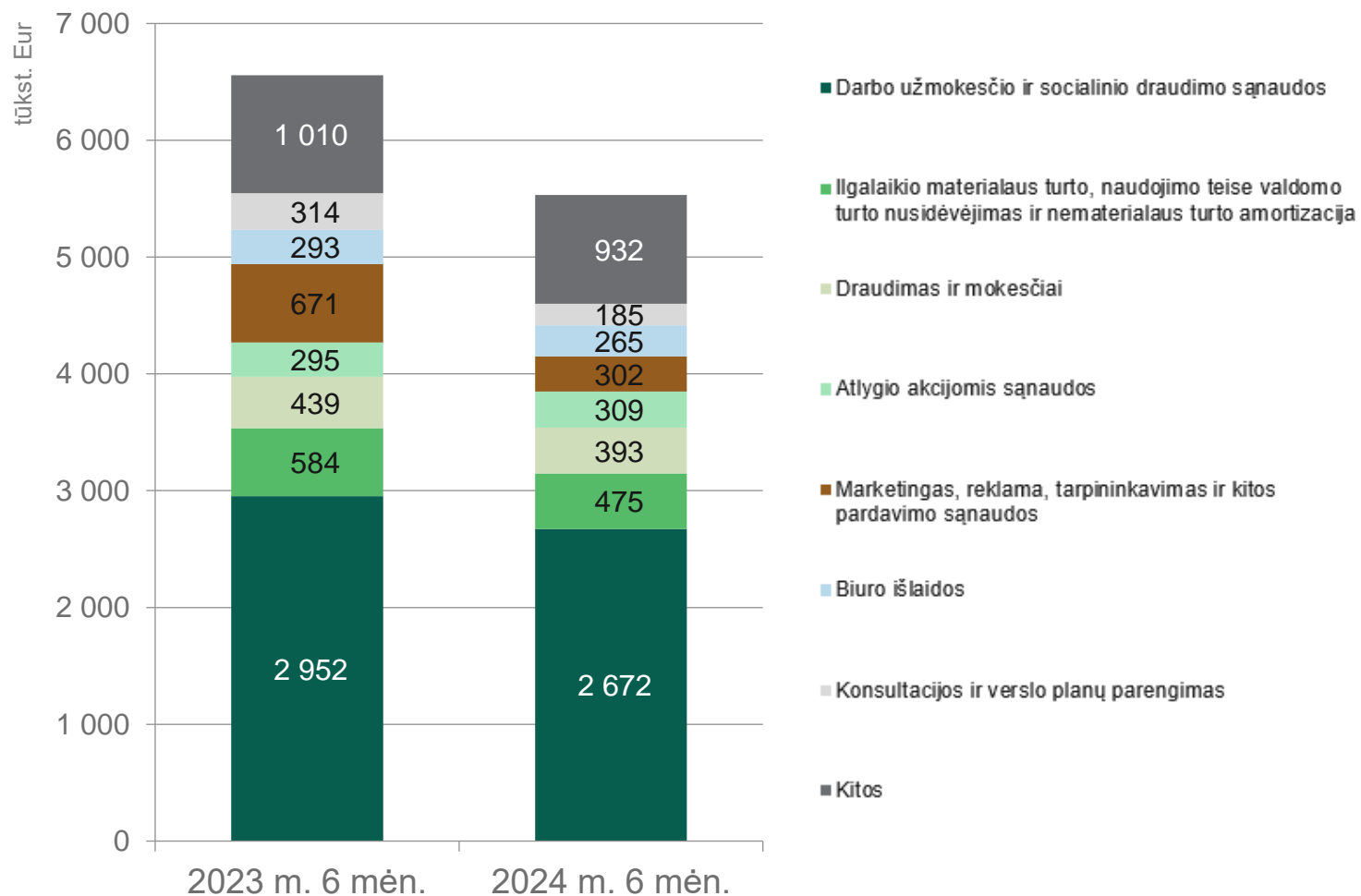
Geresnis grynojo pelno rezultatas pasiektas dėl 1,0 mln. Eur sumažėjusių pardavimo ir administracinių sąnaudų, nors finansinės sąnaudos augo 0,8 mln. Eur.

Veiklos sąnaudos pagal tipą

Pardavimo ir administracinės sąnaudos

2024 m. I pusr. rinkodaros bei darbo užmokesčio sąnaudos buvo mažesnės, lyginant su tuo pačiu laikotarpiu 2023 m.

Grupė taip pat peržiūri ir kitas sąnaudų dedamąsias.





Rezultatai pagal segmentus: augalininkystė

Augalininkystė

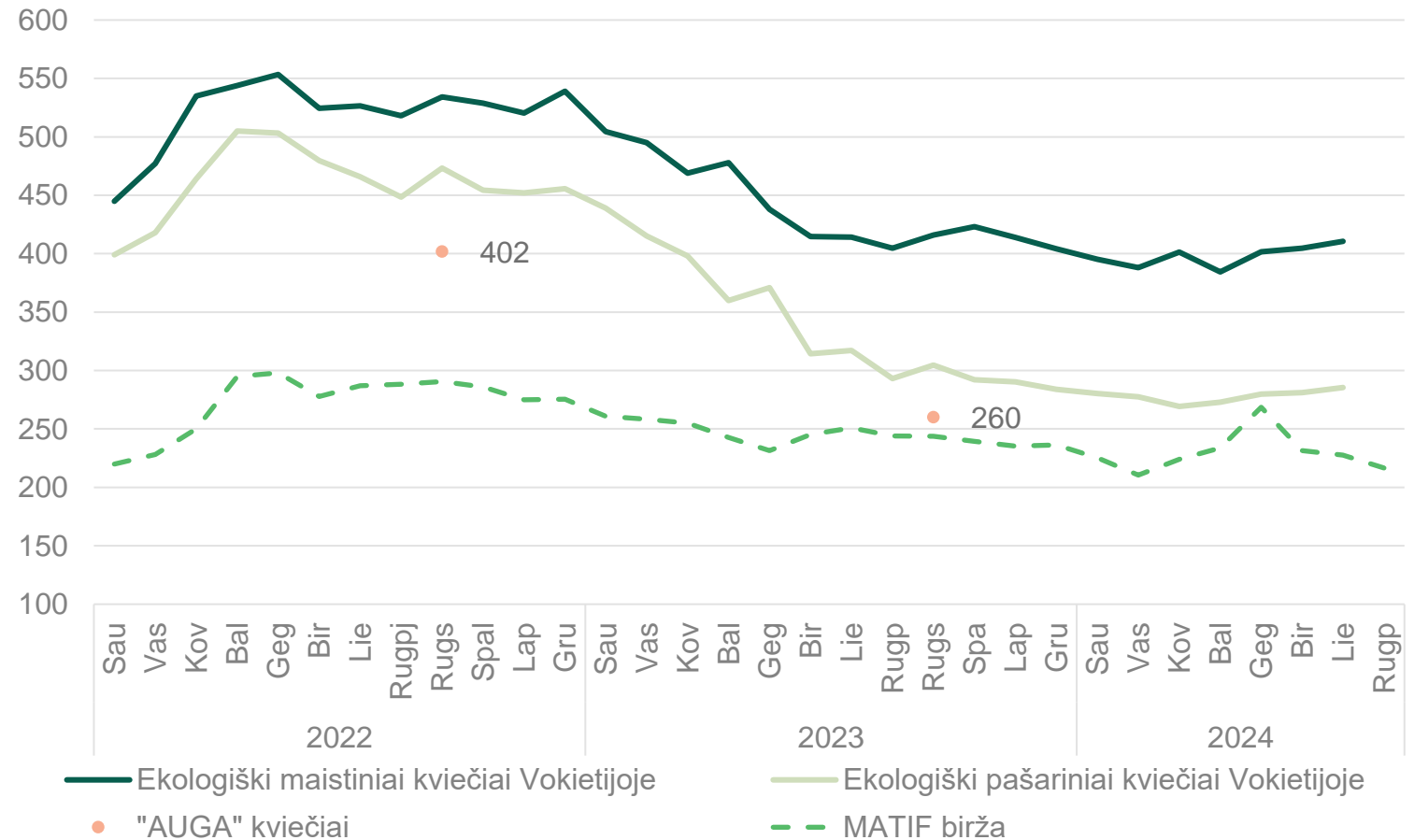
Žaliavų kainų tendencijos

Lyginant 2024 m. liepos mėn. su 2023 m. liepos mėn., ekologiškų maistinių kviečių kaina išlikusi panaši, o pašarinių – šiek tiek žemesnė.

Konvencinių kviečių MATIF biržos kainos – vienos žemiausių per pastaruosius metus.

Nuo 2024 m. pradžios iki 2024 m. rugpjūčio 31 d. rapsų MATIF biržos kaina pakilo nuo 444 Eur iki 470 Eur už toną.

Kviečių kaina, Eur/t



Vokietija, didžiausia ES rinka, yra pagrindinis daugelio ekologiškų produktų kainų lyginamasis standartas.

Augalininkystė

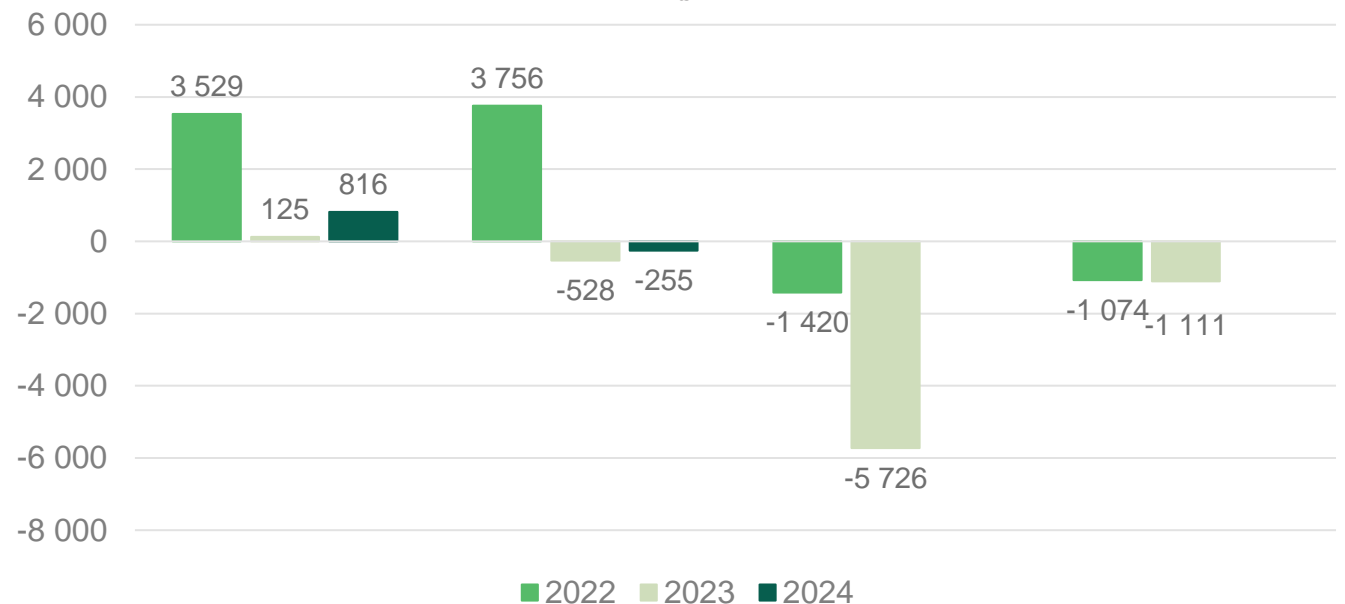
Biologinio turto vertinimas

II ketv. rezultatai yra prastesni, lyginant su I ketv., dėl sumažėjusių prognozuojamų derlingumų bei kainų.

III ketv. taip pat tikimasi mažesnių rezultatų dėl:

- faktinio ankštinių kultūrų bei rapsų derliaus sumažėjimo.
- dalinio perėjimo į konvenciją, kuris pareikalavo didesnių kaštų.

Pelnas (nuostolis) dėl pirminio biologinio turto pripažinimo tikraja verte, tūkst. Eur



Augalininkystė

Finansiniai rezultatai

Pardavimo pajamų sumažėjimą per I pusm. lėmė mažesnis parduotos produkcijos kiekis ir žemesnės jos kainos, lyginant su tuo pačiu laikotarpiu 2023 m.

Grupė apskaitė mažiau subsidijų, lyginant su tuo pačiu laikotarpiu praėjusiais metais, dėl dalinio perėjimo į konvenciją, kadangi 2023 m. I pusm. tai dar nebuvo numatyta. Nepaisant to, per metus planuojama gauti panašią išmokų sumą kaip ir 2023 m.

	2024 m. 6 mėn.	2023 m. 6 mėn.	Pokytis	2022 m. 6 mėn.
Dirbamos žemės plotas, ha	37 758	38 190	-1%	38 525
Mln. Eur	2024 m. 6 mėn.	2023 m. 6 mėn.	Pokytis	2022 m. 6 mėn.
Bendras pelnas (nuostolis) dėl biologinio turto (pasėlių) perkainojimo	1,89	1,56	+19%	9,62
Pelnas (nuostolis) dėl biologinio turto (pasėlių) perkainojimo, apskaitytas praėjusiam laikotarpyje	1,29	1,97	-35%	2,33
Pelnas (nuostolis) dėl biologinio turto (pasėlių) perkainojimo, apskaitytas ataskaitiniame laikotarpyje	0,56	(0,40)	n/a	7,29
Pardavimo pajamos	9,42	13,74	-31%	8,85
Pardavimo sąnaudos	(11,08)	(15,61)	-29%	(8,08)
Neįprastinės pajamos (atsargų nurašymai)	(0,55)	(0,05)	+988%	(0,76)
Vidinių sandorių rezultatas	(1,10)	(1,46)	-24%	(0,71)
Žemės ūkio produkcijos pardavimo rezultatas	(3,31)	(3,38)	-2%	(0,70)
Subsidijos	4,28	5,03	-15%	4,70
Bendrasis pelnas	1,52	1,25	+22%	11,29

Augalininkystė

Žemių konsolidavimas ir efektyvumo didinimas

Įvertinusi ilgalaikę ūkių veiklą ir dirbamos žemės efektyvumą, Grupė nusprendė nebetęsti veiklos nederlinguose žemės plotuose:

- 3300 ha Mažeikių regione;
- 432 ha skirtingose Lietuvos vietovėse.

Rezultatas: mažesnis dirbamos žemės plotų skaičius leis ne tik pagerinti bendrus rezultatus, bet ir sumažins apyvartinio kapitalo poreikį.





Rezultatai pagal segmentus: pienininkystė

Pienininkystė

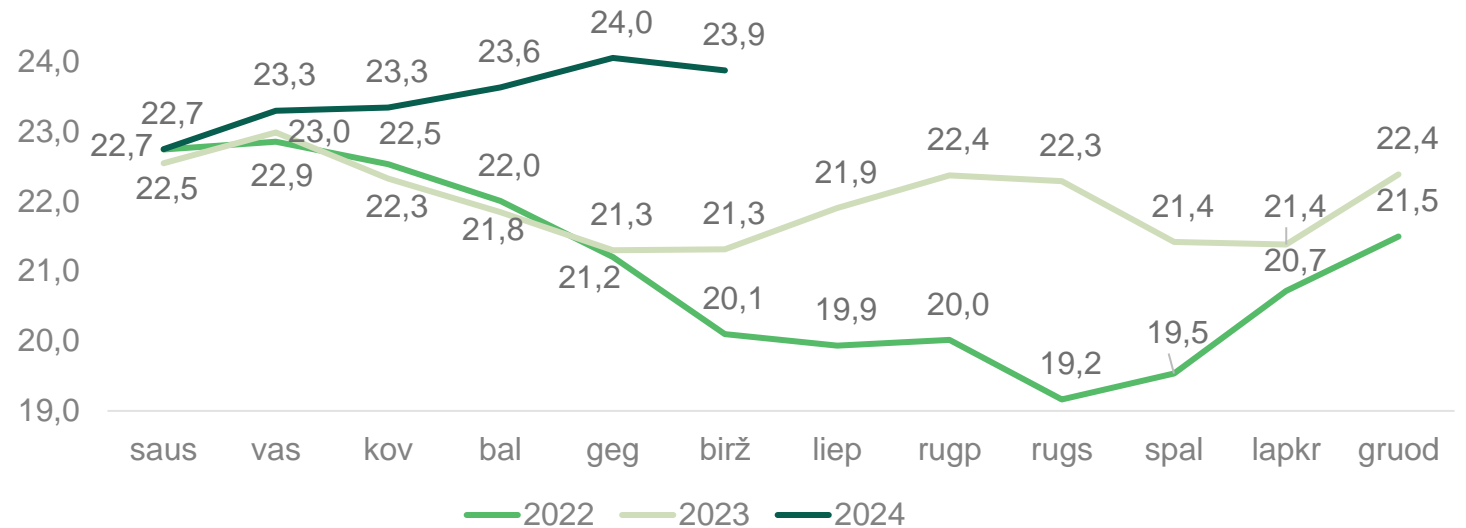
Primilžio ir kainos tendencijos

Pieno primilžis per karvę 2024 m. II ketv. buvo 11% didesnis nei 2023 m. II ketv. ir buvo didžiausias per pastaruosius trejus metus.

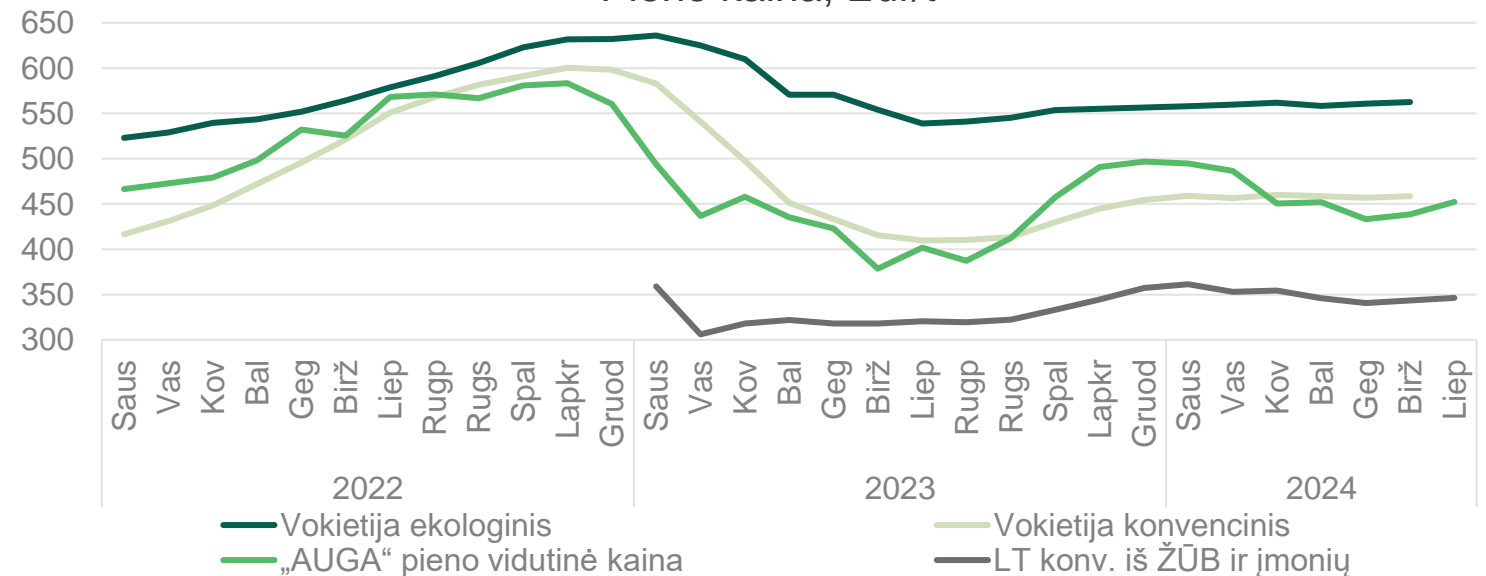
2024 m. II ketv. Grupės pieno vidutinei kainai įtakos turėjo dviejų ūkių perėjimas į konvencinį ūkininkavimą.

2024 m. II ketv. pieno kainos šiek tiek sumažėjo ir dėl sezoniškumo, tačiau liepos mėn. matomas jų atsistatymas.

Pieno primilžis, kg per karvę per dieną



Pieno kaina, Eur/t



Pienininkystė

Finansiniai rezultatai

5% pakilusios žaliavinio pieno kainos turėjo įtakos bendrajam pelnui.

Nepaisant didesnio parduoto kiekio, pieno savikaina sumažėjo, o tai reiškia jog mažėjo ir savikaina per toną. Lyginant 2024 m. bei 2023 m. I pusr., sumažėjimas – 16 proc.

2024 II pusr. planuojamas dar didesnis sąnaudų sumažėjimas, kadangi žoliniai pašarai bus gaminami iš konvencinio derliaus.

	2024 m. 6 mėn.	2023 m. 6 mėn.	Pokytis	2022 m. 6 mėn.
Parduotas produkcijos kiekis*, t	14 649	13 459	+9%	13 924
Pienas, t	13 759	12 421	+11%	13 278
Pieno produktai, t	318	632	-50%	235
Galvijai, t	572	406	+41%	411
Mln. Eur	2024 m. 6 mėn.	2023 m. 6 mėn.	Pokytis	2022 m. 6 mėn.
Pajamos	8,33	7,77	+7%	8,14
Pienas	6,33	5,42	+17%	6,60
Pieno produktai	1,02	1,76	-42%	0,81
Galvijai	0,98	0,59	+66%	0,73
Sąnaudos	(7,27)	(8,02)	-9%	(7,18)
Pienas	(5,30)	(5,71)	-7%	(5,66)
Pieno produktai	(0,99)	(1,72)	-43%	(0,79)
Galvijai	(0,98)	(0,59)	+66%	(0,73)
Biologinio turto perkainojimas	(1,53)	(1,45)	+5%	(1,09)
Subsidijos	1,33	1,56	-15%	1,43
Bendrasis pelnas	0,86	(0,14)	n/a	1,29

* Neįskaitant pieno, sunaudoto „AUGA“ FMCG produktų gamybai.



Rezultatai pagal segmentus: grybų auginimas

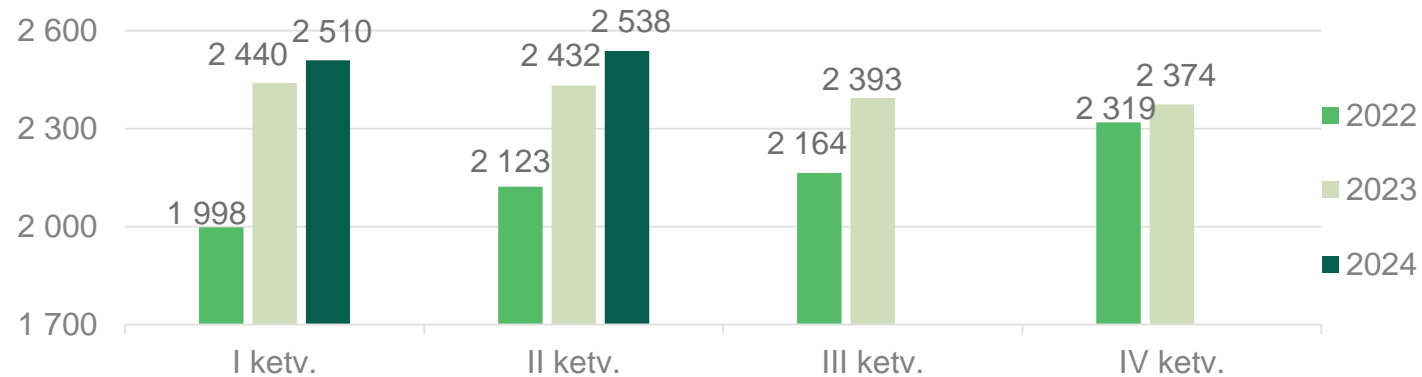
Grybų auginimas

Kainų ir gamybos apimčių tendencijos

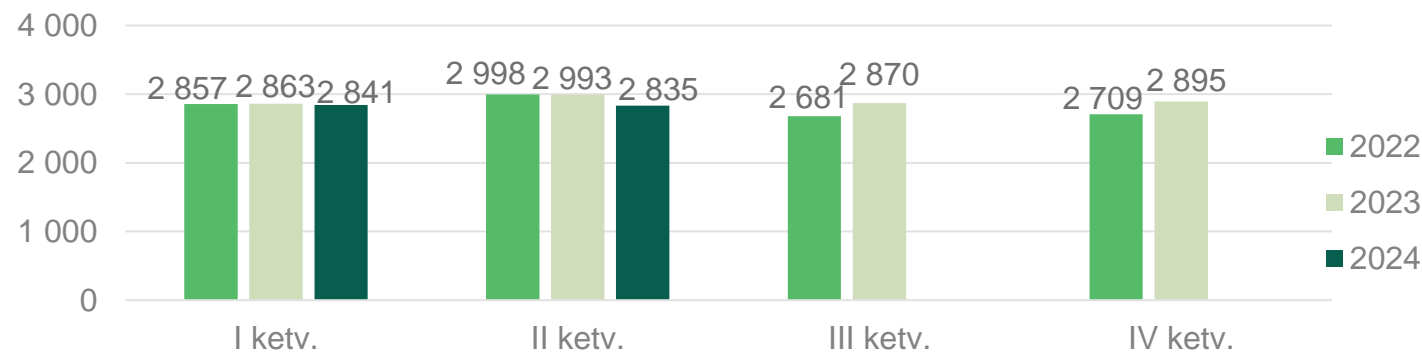
Grybų kaina, nevertinant transporto ir pakavimo, per metus ir toliau augo.

Nors gamybos apimtys šiek tiek sumažėjo, tačiau tai rezultato neigiamai nepaveikė, nes auginami grybai buvo pelningesni.

Grybų pardavimo kaina (neįskaitant transporto ir pakavimo), Eur/t



Priskinta grybų, t



Grybų auginimas

Finansiniai rezultatai

2024 m. I pusm. finansinis rezultatas yra panašus, lyginant su 2023 m. I pusm. Nors sąnaudos šiek tiek išaugo, jas kompensavo augančios pardavimo kainos.

2024 m. I pusm. bendrasis pelnas buvo šiek tiek mažesnis, lyginant su tuo pačiu laikotarpiu pernai. Tam daugiausia įtakos turėjo mažesni antrinio produkto (komposto) pardavimai.

	2024 m. 6 mėn.	2023 m. 6 mėn.	Pokytis	2022 m. 6 mėn.
Parduotas kiekis, t	5 541	5 830	-5%	6 109
Vidutinė kaina (Eur/t)	2 767	2 569	+8%	2 297
Mln. Eur	2024 m. 6 mėn.	2023 m. 6 mėn.	Pokytis	2022 m. 6 mėn.
Bendrosios pajamos	15,49	15,28	+1%	14,28
Grybų pardavimo pajamos	15,33	14,98	+2%	14,03
Komposto pardavimo pajamos	0,16	0,30	-47%	0,25
Bendrosios sąnaudos	(14,55)	(14,28)	+2%	(14,62)
Bendrasis pelnas	0,94	1,00	-6%	(0,33)



Rezultatai pagal segmentus: FMCG

FMCG

Augantis segmentas

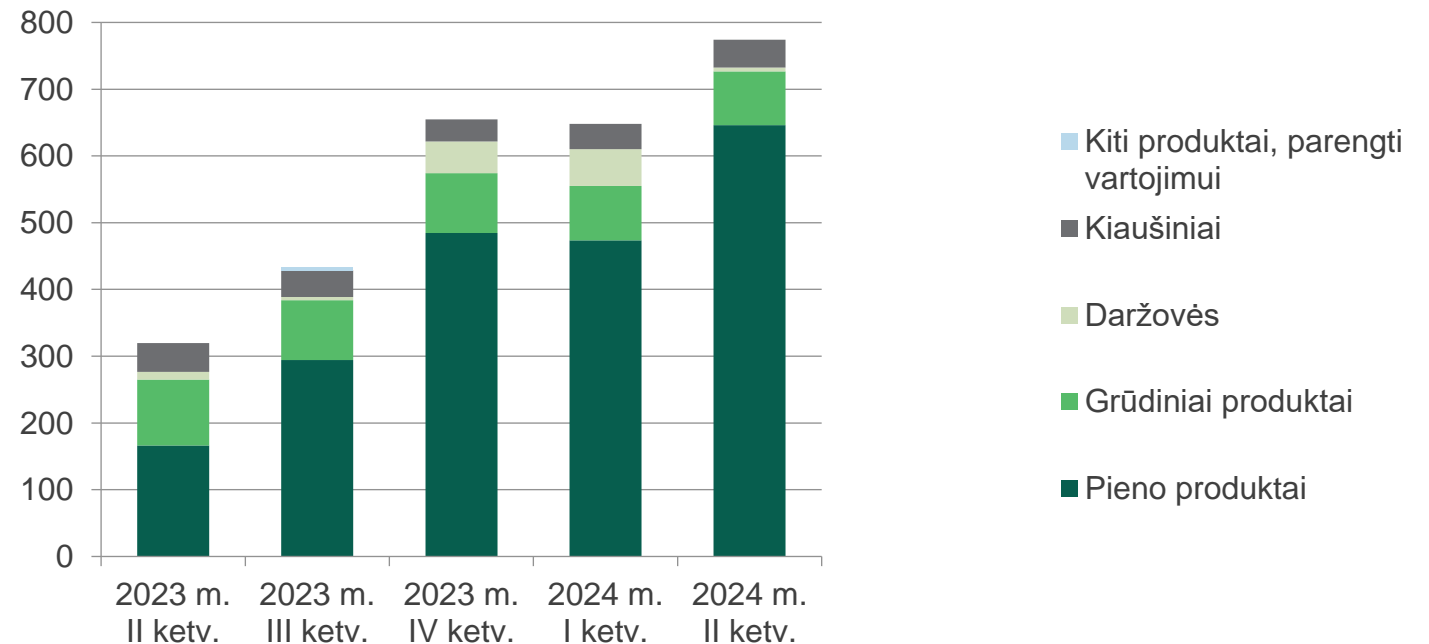
2023 m. II ketv. buvo pristatyta nauja pieno produktų linija. Pieno produktų pardavimai augo beveik kiekvieną ketv.

2024 m. II ketv. buvo pristatyti jogurtai, kurių pelningumas yra didesnis.

Mln. Eur	2024 m. 6 mėn.	2023 m. 6 mėn.*	Pokytis
Bendrosios pajamos	1,42	0,49	+190%
Bendrosios sąnaudos	(1,30)	(0,78)	+67%
Bendrasis pelnas	0,12	(0,29)	n/a

*Segmento rezultatai apima tęsiamą veiklą (neįskaitant Grybai LT)

Naujosios FMCG produktų linijos pajamų struktūra, tūkst. Eur





Žvilgsnis į 2024 m., strategijos ir technologijų apžvalga

Technologijų apžvalga: partnerių telkimas technologijų portfelio augimui


2024 m. II ketv. Grupė pristatė „Misija be kainos gamtai“ technologijų portfelį ir paskelbė, kad AUGA Tech, UAB formuoja išorinių industrinių ir finansinių partnerių komandą, kuri paspartins technologijų atvedimą į rinką.



„AUGA M1“

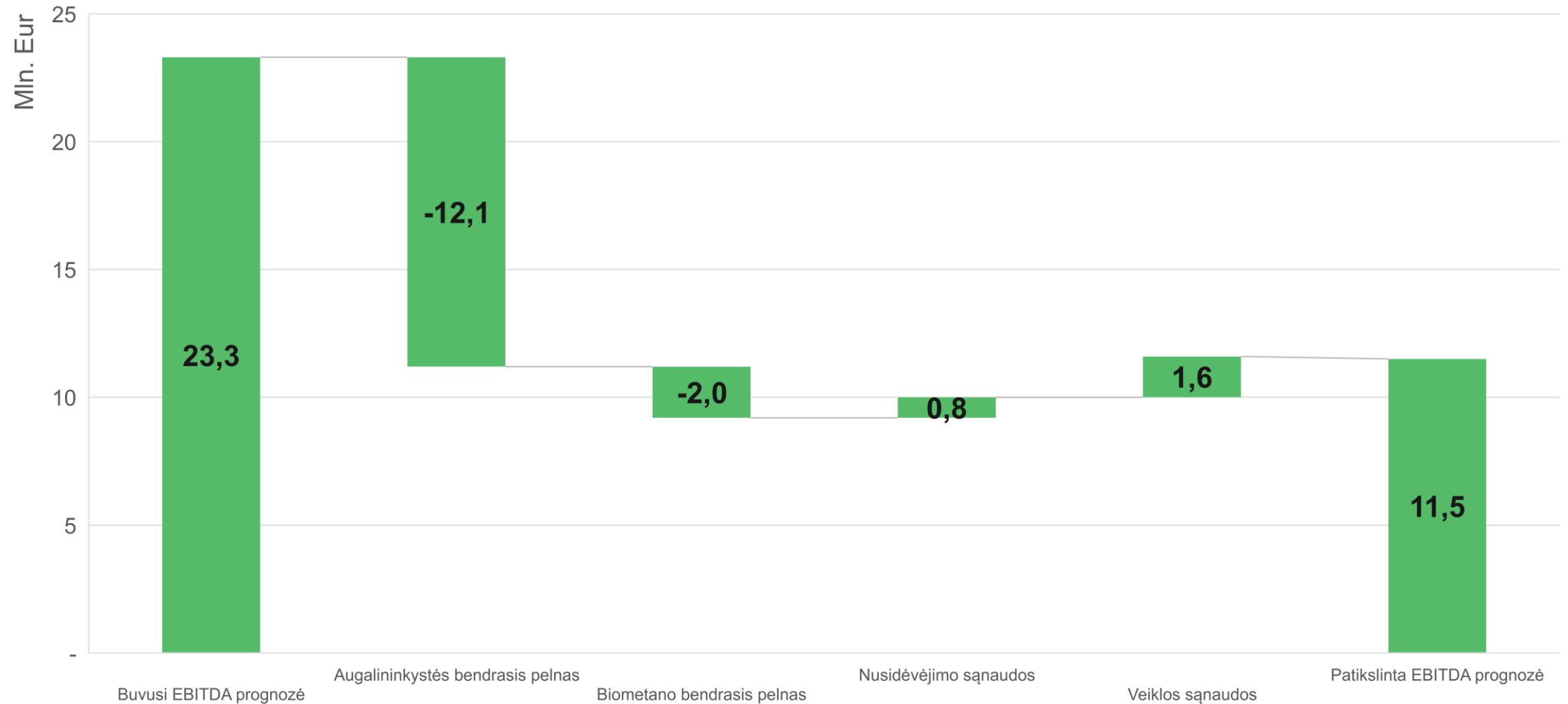


„AUGA E1“



Tvarių pašarų gamybos
ir šėrimo technologija

2024 m. EBITDA prognozės patikslinimas

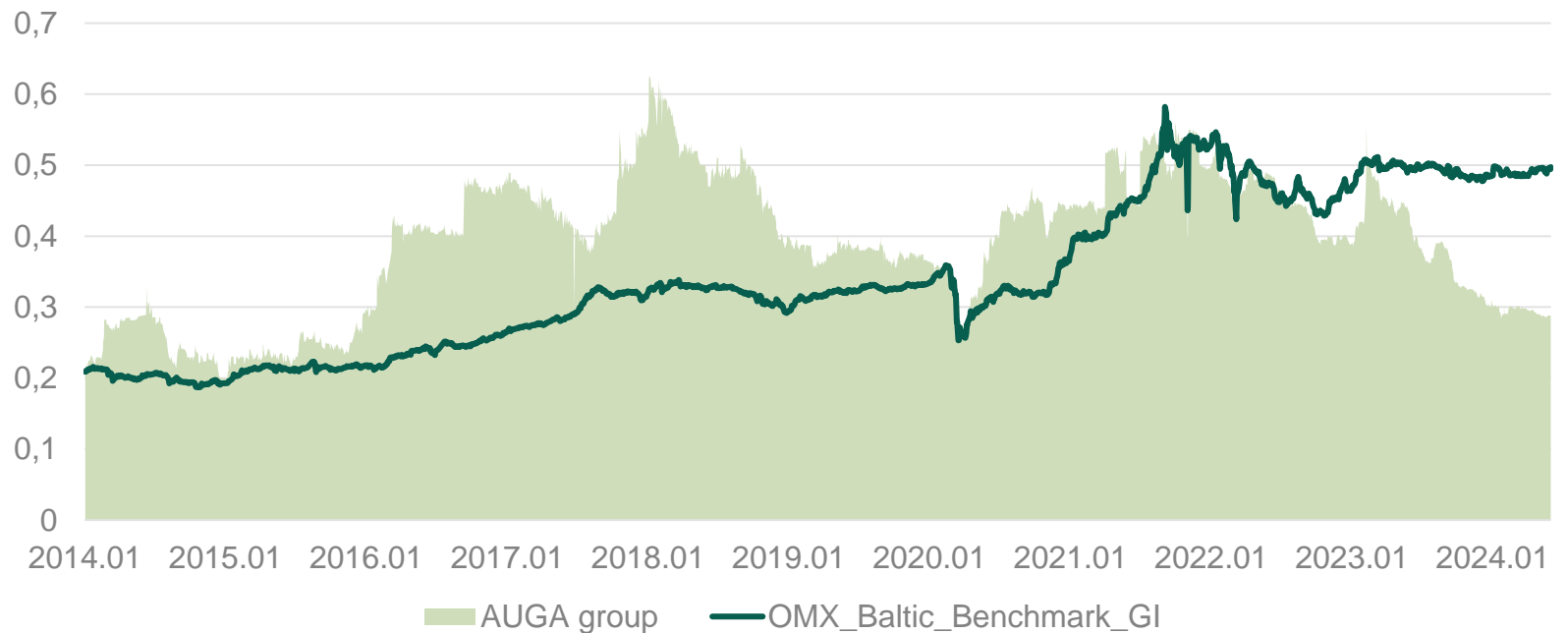


Informacija apie akcijų kainą

Nuo 2024 m. pradžios iki 2024 m. rugpjūčio 31 d. akcijos kaina nukrito 36 proc. (nuo 0,300 Eur iki 0,193 Eur už akciją).

Vidutinė apyvarta per mėnesį buvo 0,19 mln. Eur.

AUGA group, AB akcijų kaina Nasdaq Vilnius biržoje, Eur



Vertinimo tikslinė kaina, Eur



0,40*



0,49

Daugiau informacijos:

- Nasdaq Vilnius, kodas Baltijos oficialiajame sąraše: [AUG1L](#)
- Nasdaq Vilnius, žaliųjų obligacijų kodas: [AUGB060024A](#)
- Informacija investuotojams: <https://auga.lt/investuotojams>
- Analitikų ataskaitos, duomenys MS Excel formatu: <https://auga.lt/investuotojams/ataskaitos-ir-prezentacijos>
- Naujienų informacijos prenumerata: <http://cutt.ly/auga>
- Kontaktas investuotojams:

Kristupas Baranauskas, AUGA group, AB finansų direktorius

+370 652 994 44

k.baranauskas@auga.lt

SVARBI INFORMACIJA

Šią prezentaciją AB AUGA group (toliau – „**AUGA group**“) paruošė tik informaciniais tikslais. Šia prezentacija ar jos dalimi, negalima remtis, atskleisti ar viešinti jokiais kitais tikslais.

Negalima šia prezentacija remtis atliekant investicinius sprendimus ar jį naudoti vertinant AUGA group vertybinių popierių vertę. Ši prezentacija taip pat neturėtų būti laikoma rekomendacija pirkti, laikyti ar parduoti bet kokius vertybinius popierius ar kitą verslą ar turtą paminėtą šioje prezentacijoje.

Šioje prezentacijoje pateikta informacija nėra audituota ar peržiūrėta nepriklausomų trečiųjų šalių ir turėtų būti vertinama kaip preliminarai ir galinti keistis.

Tam tikra šiame pristatyme pateikta informacija apima „į ateitį nukreiptą informaciją“, įskaitant „į ateitį orientuotą finansinę informaciją“, „prognozę“ ir „finansinę perspektyvą“ pagal taikomus vertybinių popierių įstatymus (toliau kartu šie teiginiai vadinami pareiškimai dėl ateities). Išskyrus istorinių faktų teiginius, čia pateikta informacija yra pareiškimai dėl ateities ir apima, bet tuo neapsiribojant, (i) numatomus Bendrovės finansinius rezultatus; (ii) numatomą Bendrovės verslo, projektų ir bendrų įmonių plėtrą; (iii) Bendrovės vizijos ir augimo strategijos įgyvendinimą; (iv) trečiųjų šalių finansavimo Bendrovės projektams šaltinius ir prieinamumą; (v) Bendrovės projektų, kurie šiuo metu vykdomi, kuriami ar kitaip svarstomi, užbaigimą; (vi) Bendrovės esamų klientų, tiekėjų ir kitų esminių sutarčių atnaujinimą; ir (vii) būsimą likvidumą, apyvartinį kapitalą ir kapitalo reikalavimų laikymąsi. Pareiškimai dėl ateities yra pateikiami, kad potencialūs investuotojai turėtų galimybę suprasti vadovybės įsitikinimus ir nuomones apie ateitį, kad tokius įsitikinimus ir nuomones galėtų panaudoti kaip vieną iš veiksnių vertindami investiciją.

Šie teiginiai nėra būsimos veiklos garantijos, todėl jais nereikėtų pilnai pasikliauti. Tokie į ateitį nukreipti teiginiai apima žinomą ir nežinomą riziką ir neapibrėžtumą, dėl kurių būsimų laikotarpių faktiniai rezultatai ir finansiniai rezultatai gali reikšmingai skirtis nuo bet kokių būsimų veiklos rezultatų ar rezultato prognozių, išreikštų ar numanomų tokiuose pareiškimuose dėl ateities.

Nors šiame pristatyme pateikti pareiškimai dėl ateities yra pagrįsti prielaidomis, kurias Bendrovės vadovybė laiko pagrįstomis, negali būti garantijų, kad pareiškimai dėl ateities bus tikslūs, nes faktiniai rezultatai ir būsimi įvykiai gali labai skirtis nuo numatytų tokiuose pareiškimuose. Bendrovė neįsipareigoja atnaujinti ateities teiginių, jei pasikeistų aplinkybės arba vadovybės vertinimai ar nuomonės, išskyrus atvejus, kai to reikalauja taikomi vertybinių popierių įstatymai. Skaitytojas įspėjamas pilnai nepasikliauti nurodytais pareiškimais dėl ateities.

Tam tikra finansinė ir statistinė informacija pateikta šioje prezentacijoje gali būti apvalinta. Atitinkamai, bet kokie neatitikimai tarp šiame pranešime išdėstytos bendros informacijos ir sumos gali būti suapvalinimo priežastis.

Dalis šioje prezentacijoje pateiktų informacijos ir veiklos duomenų, susijusių su AUGA group, nebuvo audituoti ir, tam tikrais atvejais, nustatyti naudojantis vadovybės informacija ir sąmatomis, todėl gali keistis. Prezentacijoje pateikiama dalis veiklos rodiklių, kurie nėra apibrėžti TFAS standartais bei neatitinka TFAS reikalavimų, nes jų finansinis auditas nebuvo kada nors atliktas.

AUGA group, jos partneriai, vadovai, darbuotojai ar atstovai neprisiima jokios atsakomybės ar įsipareigojimų už bet kokius nuostolius ar žalą, atsiradusius dėl prognozių pateiktų šiame dokumente naudojimo. Išskyrus tuos atvejus, kai to reikalauja įstatymas, AUGA group neprivalo ir nėra įpareigota atnaujinti ar pataisyti bet kokią šioje prezentacijoje pateiktą prognozę dėl atsiradusios naujos informacijos, ateities įvykių ar pan.

au
ga

TVARAUS MAISTO
IR GYVENIMO BŪDO SINONIMAS