



# VILVI GROUP

2021 M. 6 MĖN. VEIKLOS REZULTATAI



# TURINYS

1. SVARBIAUSI ĮVYKIAI PER 2021 METŲ 6 MĖNESIUS
2. PAGRINDINIAI FINANSINIAI RODIKLIAI
3. PARDAVIMŲ PAJAMOS PAGAL RINKAS
4. PARDAVIMŲ PAJAMOS PAGAL SEGMENTUS
5. KONSOLIDUOTA FINANSINĖS BŪKLĖS ATASKAITA
6. KONSOLIDUOTA PELNO (NUOSTOLIŲ) ATASKAITA
7. KONSOLIDUOTA PINIGŲ SRAUTŲ ATASKAITA
8. APIE BENDROVĘ
9. VILVI GROUP STRUKTŪRA
10. VALDYBA
11. TRUMPA VILVI GROUP ISTORIJA
12. PAGRINDINIAI BENDROVĖS AKCININKAI
13. AKCIJŲ KAINOS POKYTIS
14. KONTAKTAI

# 1. SVARBIAUSI ĮVYKIAI PER 2021 METŲ 6 MĖNESIUS

- AB Kelmės pieninės dukterinei įmonei UAB „Kelmės pienas“, 2021 m. perleista šviežių pieno produktų verslo dalis, kaip kompleksas su tikslu tęsti ekonominę veiklą. Sprendimas atskirti šviežių ir sausų pieno produktų veiklas priimtas siekiant pertvarkyti Grupės bendrovių struktūrą, užtikrinti veiklos efektyvumą, optimizavimą bei diversifikavimą. AB Kelmės pieninė po verslo perleidimo tęsia sausų pieno produktų gamybą.
- 2021.04.01 AB Vilkyškių pieninė užbaigė SIA „Baltic Dairy Board“ 70 % akcijų paketo įsigijimo sandorį. Investuodama į SIA „Baltic Dairy Board“ kapitalą, AB Vilkyškių pieninė siekia sustiprinti ir plėsti Vilvi group turimą aukštos pridėtinės vertės pieno ingredientų produktų krepšelį. SIA „Baltic Dairy Board“ yra Latvijos bendrovė, kuri specializuojasi aukštos pridėtinės vertės pieno produktų ingredientų gamyboje ir prekyboje bei pieno ir išrūgų skaidyme. Kuria ir gamina produktus, skirtus kūdikių maisto gamybai (galakto-oligosaharidų produktai).

## PASIEKIMAI:

- Didžiausiame Europoje prekės ženklų tyrime „Sustainable Brand Index“ Vilkyškių pieninės prekės ženklas pateko tarp tvariausių prekės ženklų Lietuvoje – užėmė **10** vietą, o maisto kategorijoje **3** vietą. Tyrime iš viso dalyvavo 50 prekės ženklų, atrinktų pagal užimamą rinkos dalį, apyvartą ir prekės ženklo žinomumą. Tyrime įmonių aplinkosauginę ir socialinę atsakomybę vertino net 1200 respondentų.

## PRODUKTŲ NAUJIENOS:

- **GymON** produktų liniją papildė naujas produktas, subalansuotas moterims – **GymON FITWAY**. Tai aviečių ir balto šokolado skonio, specialia technologija išdirbti baltymai be laktozės, su L-karnitinu ir maistinėmis skaidulomis. Produktas sukurtas moterims, kurios siekia subalansuoti mitybą ar kontroliuoti kūno svorį, taip pat ir toms, kurios nori palaikyti savo fizinę formą bei greičiau atsigauti po treniruotės.
- Atnaujinome vartotojų pamėgtų produktų - **VILVI MOZZARELLA, VILVI MASCARPONE, „Vilkyškių“ varškės užtepėlių** bei **lydytų „Memel blue“ sūrių** pakuotes. Naujos pakuotės patrauklesnės vartotojams, ryškesnių spalvų, patogios rūšiuoti.



## PARODOS:

- Vasarį „Vilvi group“ tradiciškai dalyvavo tarptautinėje maisto ir gėrimų parodoje „Gulfood 2021“ Dubajuje, Jungtiniuose Arabų Emyratuose. Parodoje bendrovė pristatė mozzarella sūrį bei sausius išrūgų ingredientus.

## PRATĘSTI/NAUJAI IŠDUOTI SERTIFIKATAI PER 2021 M. 6 MĖN.:

- AB Kelmės pieninės sausų pieno produktų gamybai atnaujintas Kosher sertifikatas;
- AB Kelmės pieninei, AB „Modest“ ir AB Vilkyškių pieninei atnaujinti Halal sertifikatai;
- AB Kelmės pieninei ir AB „Modest“ atliktas resertifikavimo auditas pagal ISO 22000:2005/FSSC 22000 sertifikavimo schemą.



## RINKOS:

- Lyginant 2020-2021 m. I pusm. pardavimų duomenis, galime teigti, jog pardavimai grįžta į priešpandeminį lygį. Grupės pardavimų pajamos buvo 21.6 % didesnės lyginant su atitinkamu laikotarpiu pernai. Bendrą 2021 m. I pusm. parduotų produktų kiekio padidėjimą lėmė ženkliai išaugę sūrio ir sūrio produktų pardavimai eksporto rinkose. 2020 m. pabaigoje padidėjo sūrių ir sūrio produktų pardavimų apimtys Izraelyje, Saudo Arabijoje, Čilėje, Kinijoje, o per 2021 m. pirmąjį pusmetį dar padidėjo 12%.
- Grupės pardavimams teigiamos įtakos 2021 metais, kaip ir 2020 m. pabaigoje turėjo atsigaunantis HoReCa sektorius, ko pasekoje parduota daugiau sūrio ir sūrio produktų eksporto rinkose, taip pat padidėjusi grietinėlės paklausa ir kaina.
- Maksimalus dėmesys ir toliau buvo skiriamas esamiems klientams, pardavimo kryptį gausa užtikrino stabilūs produkcijos pardavimo kiekius bei kainodarą.
- Lyginant su 2020 I pusm. sausų pieno produktų pardavimų pajamos didėjo 11.2%. Tam įtakos turėjo ne tik padidėjusios gamybos apimtys bet ir toliau augantys esamų ir naujų klientų užsakymai iš Indijos, Italijos, Kinijos ir kt.

## 2. PAGRINDINIAI FINANSINIAI RODIKLIAI

	2017 m. 6 mėn.	2018 m. 6 mėn.	2019 m. 6 mėn.	2020 m. 6 mėn.	2021 m. 6 mėn.
<b>Pajamos (tūkst. Eur)</b>	56,870	47,467	53,581	55,784	67,835
<b>EBITDA (tūkst. Eur)</b>	5,913	2,447	1,208	3,324	3,917
<b>EBITDA marža, %</b>	10.4%	5.2%	2.3%	6.0%	5,8%
<b>Grynasis pelnas (nuostolis) (tūkst. Eur)</b>	3,818	240	-761	1,232	1,544
<b>Grynojo pelno marža, %</b>	6.7%	0.5%	-1.4%	2.2%	2.3%
<b>Supirkto bazinių rodiklių pieno kiekis, tonomis</b>	119,981	128,393	125,330	132,177	145,740
<b>Pelnas tenkantis vienai akcijai (Eur)</b>	0.32	0.02	-0.06	0.10	0.13
<b>Grynoji finansinė skola (tūkst. Eur)</b>	30,412	32,987	29,198	23,641	25,857

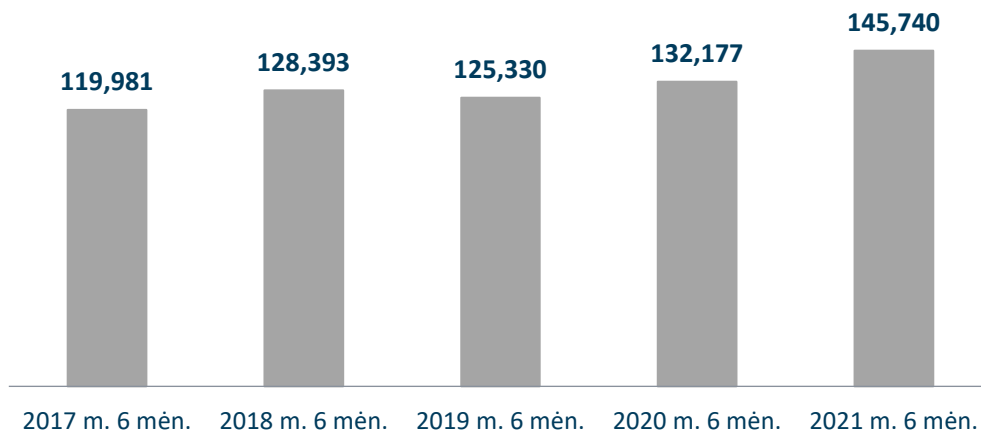
2021 m. I pusmečio **pardavimų pajamos** lyginant su praėjusių metų tuo pačiu laikotarpiu padidėjo 21.6 proc. ir sudarė 67.8 mln. Eur.

2021 m. 6 mėn. **EBITDA** siekė 3.9 mln. Eur (lyginant su praėjusių metų 6 mėn. EBITDA padidėjo 17.8 proc.).

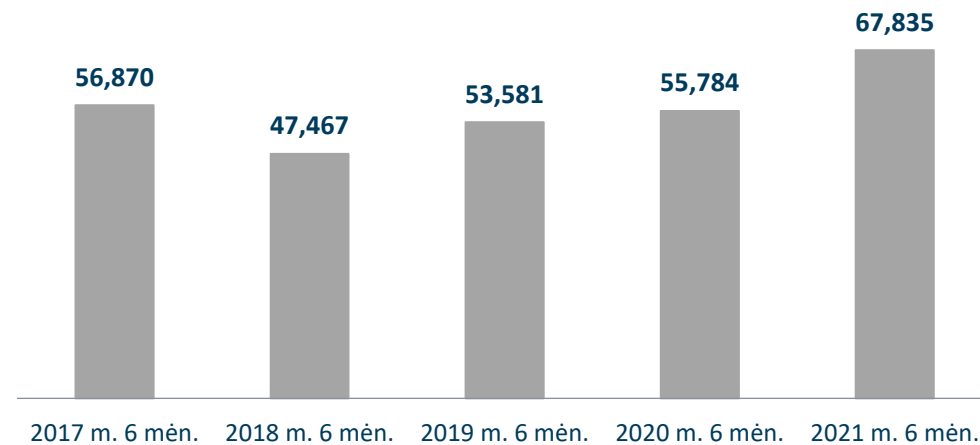
Per 2021 m. pirmus šešis mėnesius grupės **grynasis pelnas** siekė 1.5 mln. Eur (2020 m. I pusm. grynasis pelnas buvo 1.2 mln. Eur).

Per 2021 m. I pusmetį bazinių rodiklių pieno supirkta 145.7 tūkst. tonų ir tai 10.3% daugiau nei 2020 m. I pusm.

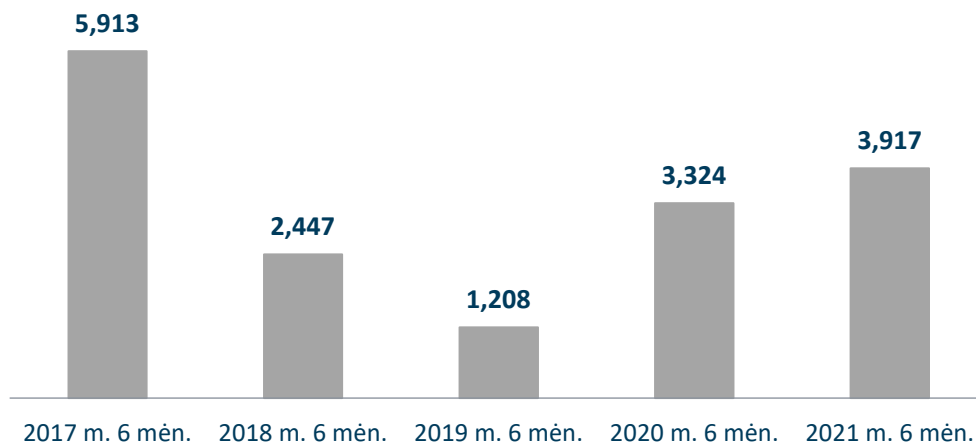
### SUPIRKTO BAZINIŲ RODIKLIŲ PIENO KIEKIS, TONOMIS



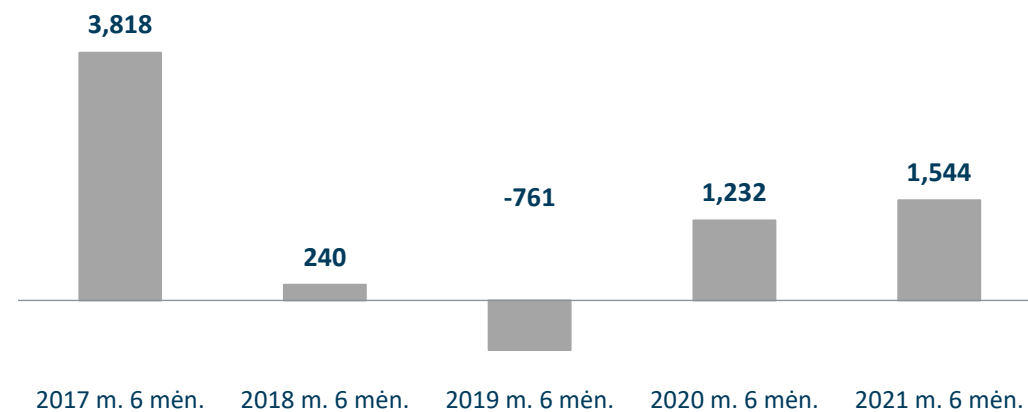
### PAJAMOS, TŪKST. EUR



### EBITDA, TŪKST. EUR



### GRYNASIS PELNAS (NUOSTOLIS), TŪKST. EUR

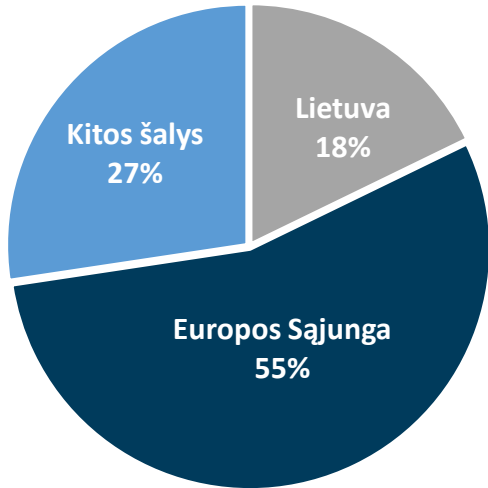




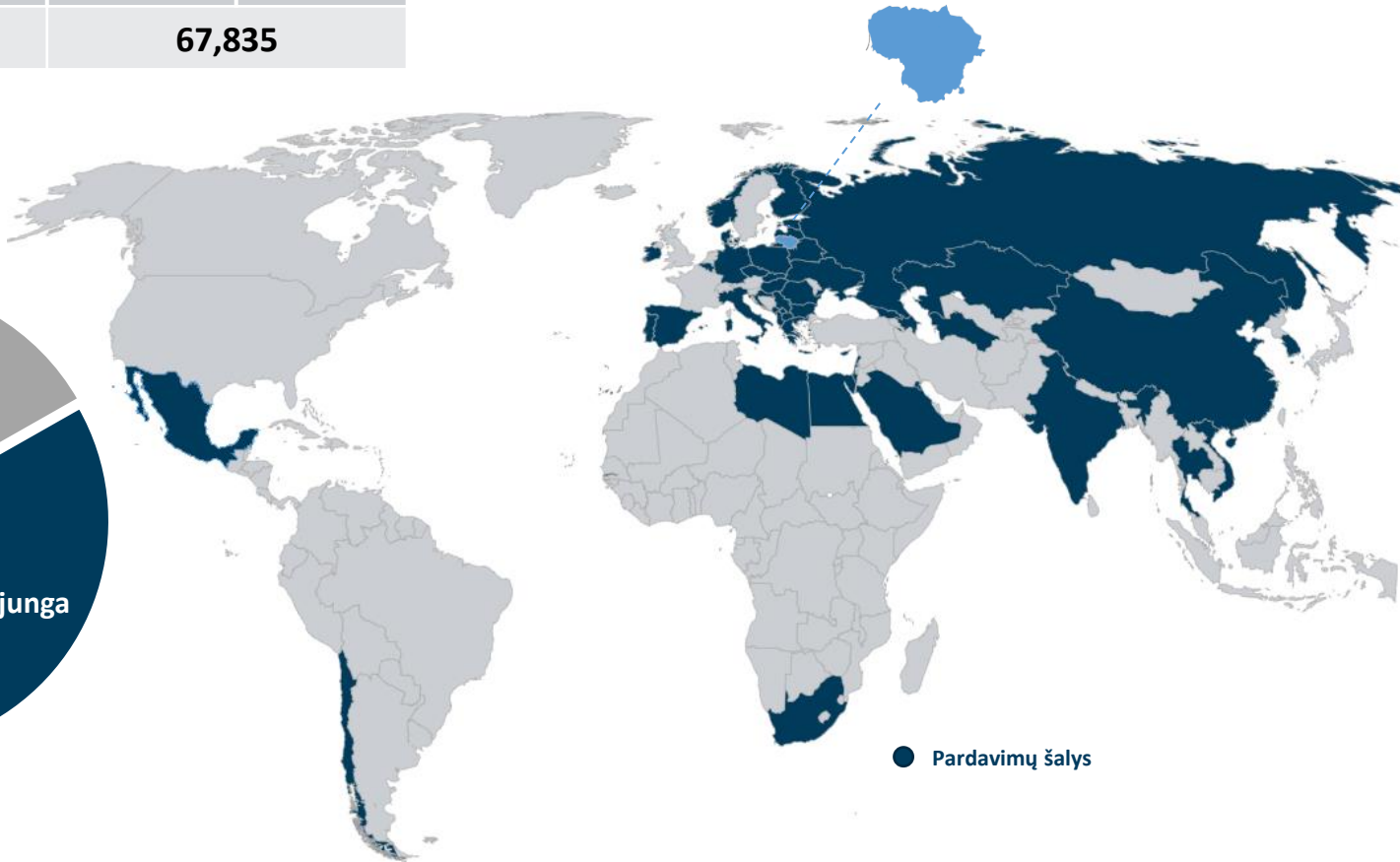
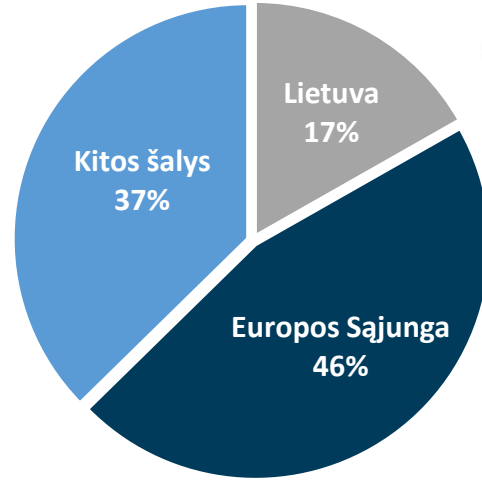
# 3. PARDAVIMŲ PAJAMOS PAGAL RINKAS

Tūkst. eurų	2020 m. 6 mėn.		2021 m. 6 mėn.	
Lietuva	9,931	18%	11,333	17%
Europos Sąjunga	30,581	55%	31,288	46%
Kitos šalys	15,272	27%	25,214	37%
<b>Iš viso:</b>	<b>55,784</b>		<b>67,835</b>	

2020 m. 6 mėn.

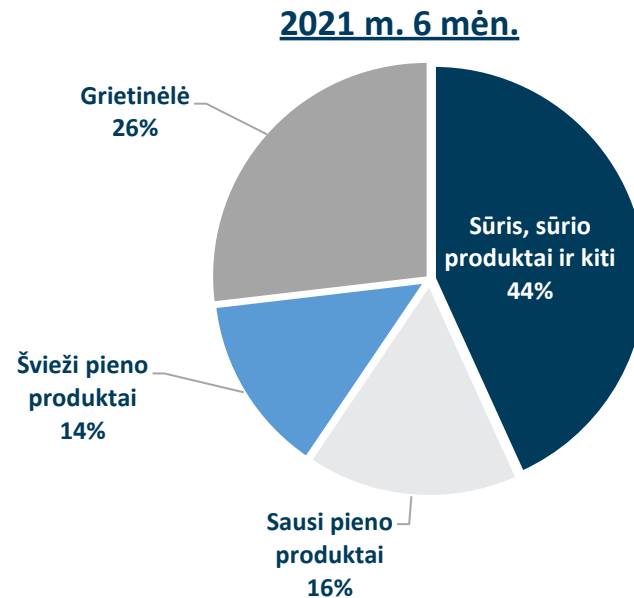
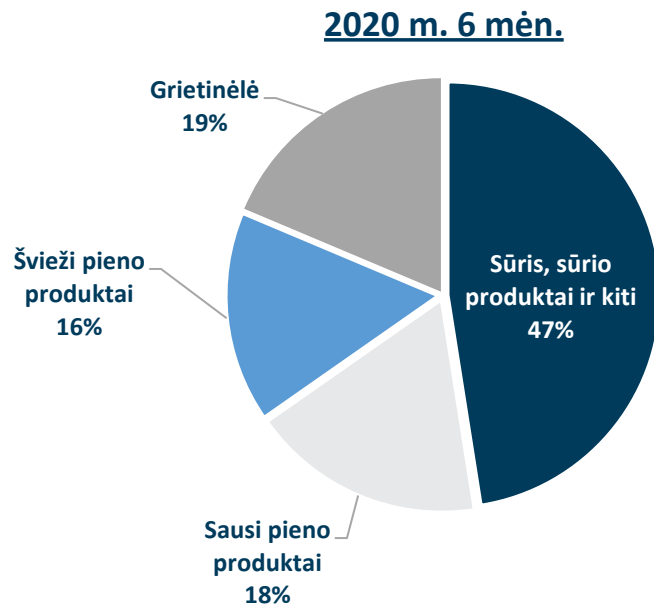


2021 m. 6 mėn.



## 4. PARDAVIMŲ PAJAMOS PAGAL SEGMENTUS

Tūkst. eurų	2020 m. 6 mėn.		2021 m. 6 mėn.	
Sūris, sūrio produktai ir kiti	26,504	47%	29,642	44%
Sausi pieno produktai	9,919	18%	11,033	16%
Švieži pieno produktai	8,957	16%	9,284	14%
Grietinė	10,404	19%	17,876	26%
<b>Iš viso:</b>	<b>55,784</b>		<b>67,835</b>	



### SEGMENTŲ SUDARO:

- **Sūris, sūrio produktai ir kiti.** Bendrovės ir dukterinių įmonių gaminami sūriai, sūrio produktai ir kt.
- **Sausi pieno produktai.** Dukterinės įmonės gaminami WPC, lieso pieno, permeato ir išrūgų miltai;
- **Šviežio pieno produktai.** Dukterinės įmonės gaminami švieži pieno produktai (kefyras, jogurtai, grietinė, sviestas, varškės produktai ir kt.);
- **Grietinė.** Bendrovės ir dukterinių įmonių gaminama industrinė grietinė.

## 5. KONSOLIDUOTA FINANSINĖS BŪKLĖS ATASKAITA

Tūkst. eurų	2021.06.30	2020.12.31
<b>TURTAS</b>		
Nekilnojamasis turtas, įranga ir įrengimai	51,965	46,207
Naudojimo teise valdomas turtas	1,052	968
Nematerialusis turtas	6,942	6,935
Ilgalaikės gautinos sumos	216	226
Atidėtojo pelno mokesčio turtas	921	890
<b>Ilgalaikis turtas</b>	<b>61,096</b>	<b>55,226</b>
Atsargos	13,583	11,693
Prekybos ir kitos gautinos sumos	12,646	9,062
Išankstiniai apmokėjimai	602	736
Pinigai ir pinigų ekvivalentai	219	181
<b>Trumpalaikis turtas</b>	<b>27,050</b>	<b>21,672</b>
<b>Turtas iš viso</b>	<b>88,146</b>	<b>76,898</b>
Akcinis kapitalas	3,463	3,463
Akcijų priedai	3,301	3,301
Rezervai	2,223	2,347
Nepaskirstytas pelnas	26,509	25,809
<b>Nuosavas kapitalas, priskirtinas įmonės akcininkams</b>	<b>35,496</b>	<b>34,920</b>
<b>Nekontroliuojanti dalis</b>	269	53
<b>Nuosavas kapitalas</b>	<b>35,765</b>	<b>34,973</b>
Paskolų įsipareigojimai	7,807	2,951
Nuomos įsipareigojimai	355	323
Vyriausybės dotacijos	5,583	4,664
<b>Ilgalaikiai įsipareigojimai</b>	<b>13,745</b>	<b>7,938</b>
Paskolų įsipareigojimai	18,050	18,083
Nuomos įsipareigojimai	377	303
Mokėtinas pelno mokestis	-	1
Prekybos ir kitos mokėtinos sumos	20,209	15,600
<b>Trumpalaikiai įsipareigojimai</b>	<b>38,636</b>	<b>33,987</b>
<b>Įsipareigojimai</b>	<b>52,381</b>	<b>41,925</b>
<b>Nuosavas kapitalas ir įsipareigojimai iš viso</b>	<b>88,146</b>	<b>76,898</b>

## 6. KONSOLIDUOTA PELNO (NUOSTOLIŲ) ATASKAITA

Tūkst. eurų	2021.01.01- 2021.06.30	2020.01.01- 2020.06.30	2021.04.01- 2021.06.30	2020.04.01- 2020.06.30
Pajamos	67,835	55,784	36,182	26,681
Pardavimų savikaina	-62,854	-51,475	-32,657	-24,334
<b>Bendrasis pelnas</b>	<b>4,981</b>	<b>4,309</b>	<b>3,525</b>	<b>2,347</b>
Kitos veiklos pajamos	336	92	300	41
Paskirstymo sąnaudos	-1,777	-1,488	-916	-742
Administracinės sąnaudos	-1,662	-1,498	-963	-855
Kitos veiklos sąnaudos	-40	-51	-14	-28
<b>Veiklos rezultatas</b>	<b>1,868</b>	<b>1,364</b>	<b>1,932</b>	<b>763</b>
Finansinės veiklos pajamos	27	20	-31	3
Finansinės veiklos sąnaudos	-383	-605	-192	-309
<b>Grynosios finansinės veiklos sąnaudos</b>	<b>-356</b>	<b>-585</b>	<b>-223</b>	<b>-306</b>
<b>Pelnas (nuostoliai) prieš mokesčius</b>	<b>1,512</b>	<b>779</b>	<b>1,709</b>	<b>457</b>
Pelno mokesčio sąnaudos (atidėtas)	32	453	32	273
<b>Grynasis pelnas (nuostoliai)</b>	<b>1,544</b>	<b>1,232</b>	<b>1,741</b>	<b>730</b>
Priskirtina:				
Bendrovės akcininkams	1,531	1,233	1,727	730
Nekontroliuojančiai daliai	13	-1	14	0
<b>Grynasis pelnas (nuostoliai)</b>	<b>1544</b>	<b>1,232</b>	<b>1,741</b>	<b>730</b>
Pelnas, tenkantis 1 akcijai (eurais)	0.13	0.10	0.15	0.06

# 7. KONSOLIDUOTA PINIGŲ SRAUTŲ ATASKAITA

Tūkst. eurų	2021.01.01- 2021.06.30	2020.01.01- 2020.06.30
<b>PAGRINDINĖS VEIKLOS PINIGŲ SRAUTAI</b>		
Laikotarpio pelnas (nuostolis)	1,544	1,232
Koregavimai dėl:		
Nekilnojamo turto, įrangos ir įrengimų nusidėvėjimo	2,412	2,242
Nematerialiojo turto amortizacijos	8	6
Dotacijų amortizacijos ir nurašymo	-371	-288
Nuostolių (pelno) iš ilgalaikio turto pardavimo	88	1
Pelno mokesčio sąnaudų	-32	-453
Grynosios finansinės veiklos sąnaudos	356	585
	<b>4,005</b>	<b>3,325</b>
Atsargų pokytis	-1,891	-232
Ilgalaikių gautinų sumų pokytis	11	8
Prekybos ir kitų gautinų sumų bei išankstinių apmokėjimų pokytis	-3,680	1,103
Prekybos ir kitų mokėtinų sumų pokytis	4,620	581
	<b>3,065</b>	<b>4,785</b>
Sumokėtos palūkanos	-314	-501
Sumokėtas pelno mokestis	-	-
<b>Grynieji pinigų srautai iš pagrindinės veiklos</b>	<b>2,751</b>	<b>4,284</b>
<b>Investiciniai pinigų srautai</b>		
Lėšos įrengimų ir įrangos įsigijimui	-1,614	-1,421
Lėšos nematerialiojo turto įsigijimui	-15	-12
Lėšos iš įrangos ir įrengimų pardavimo	423	2
Dukterinės įmonės akcijų įsigijimas	-250	-
Suteiktos paskolos	-	-150
Susigrąžintos paskolos	250	-
Investicinės veiklos pinigų srautų pasikeitimas dėl verslo jungimo	-454	-
<b>Grynieji pinigų srautai, panaudoti investicinėje veikloje</b>	<b>-1,660</b>	<b>1,581</b>
<b>Finansiniai pinigų srautai</b>		
Paskolų gavimas	3,859	2,251
Paskolų grąžinimas	-3,778	-4,913
Finansinės nuomos mokėjimai	-179	-193
Išmokėti dividendai	-955	-
<b>Grynieji pinigų srautai iš finansinės veiklos</b>	<b>-1,053</b>	<b>-2,855</b>
<b>Pinigų ir pinigų ekvivalentų padidėjimas (sumažėjimas)</b>	<b>38</b>	<b>-152</b>
Pinigai ir pinigų ekvivalentai sausio 1 d.	181	298
<b>Pinigai ir pinigų ekvivalentai birželio 30 d.</b>	<b>219</b>	<b>146</b>

# PAPILDOMA INFORMACIJA

## 8. APIE BENDROVĘ

- ✓ Bendrovė įsteigta 1993 m.
- ✓ Vilvi group dirba 860 darbuotojų (2021 06 30).
- ✓ Įmonių grupės veikla – pieno produktų gamyba.
- ✓ Bendrovės akcinis kapitalas sudaro 3.5 mln. Eur.
- ✓ Bendrovės išleisti vertybiniai popieriai yra įtraukti į AB NASDAQ OMX Vilnius oficialųjį sąrašą.
- ✓ Vertybinių popierių ISIN kodas – LT0000127508, simbolis – VLP1L.
- ✓ Standartai: ISO 22000:2005 ir FSSC 22000.

# 9. VILVI GROUP STRUKTŪRA





## 10. VALDYBA

**Gintaras  
Bertašius,**

valdybos  
primininkas, AB  
Vilkyškių pieninės  
Generalinis  
direktorius

**Vilija**

**Milaševičiutė,**  
valdybos narė,  
AB Vilkyškių  
pieninės  
Ekonomikos ir  
finansų direktorė

**Rimantas**

**Jancevičius,**  
valdybos narys,  
AB Vilkyškių  
pieninės  
Žaliavos pirkimo  
direktorius

**Sigitas**

**Trijonis,**  
valdybos narys,  
AB Vilkyškių  
pieninės  
Technikos  
direktorius

**Linas**

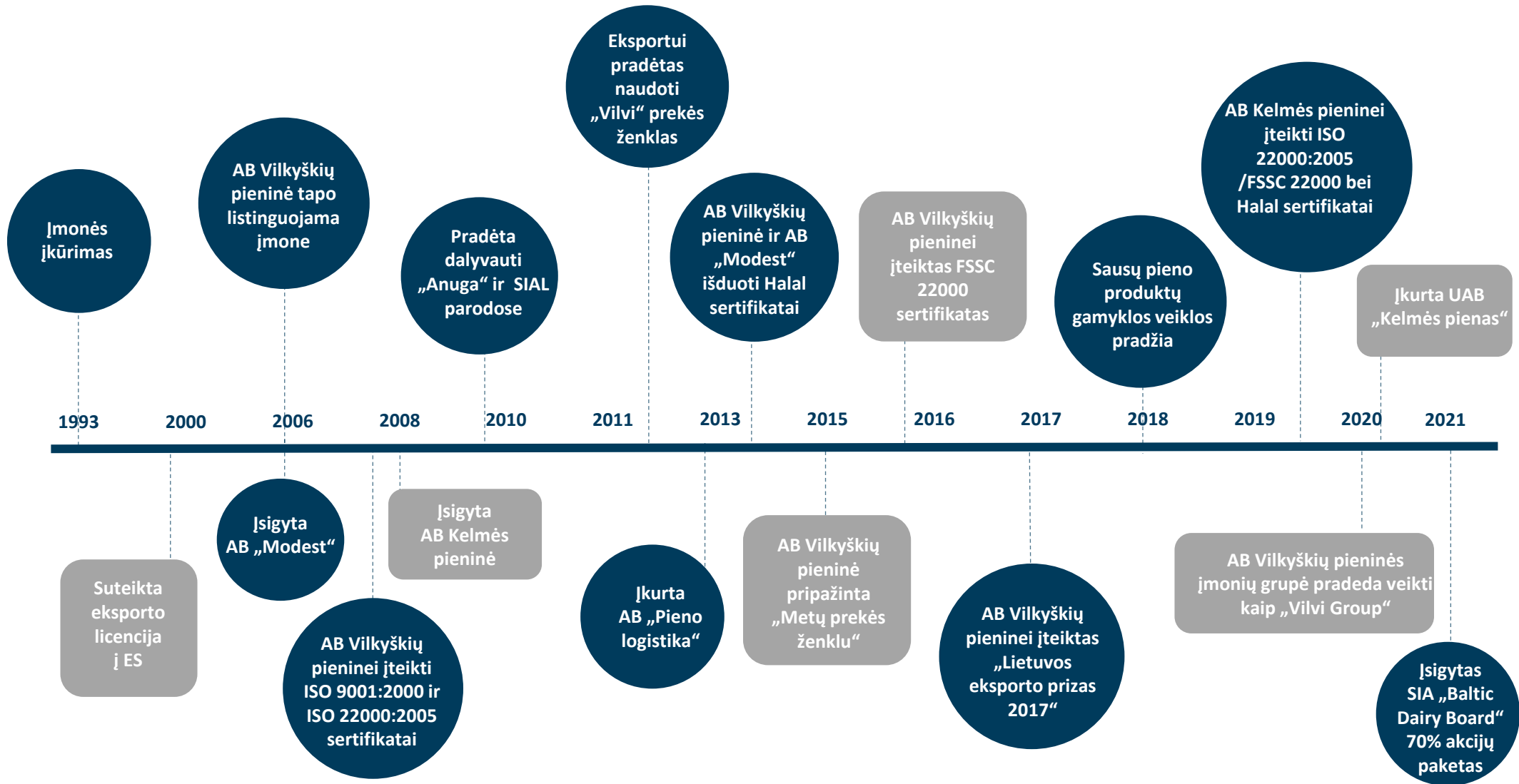
**Strėlis,**  
nepriklausomas  
valdybos narys

**Andrej**

**Cyba,**  
nepriklausomas  
valdybos narys

Valdybos nariai ketverių metų kadencijai perrinkti 2018 m. balandžio 27 d.

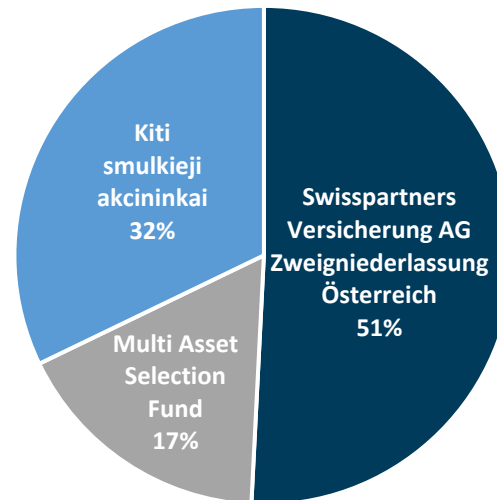
# 11. TRUMPA VILVI GROUP ISTORIJA



## 12. PAGRINDINIAI BENDROVĖS AKCININKAI

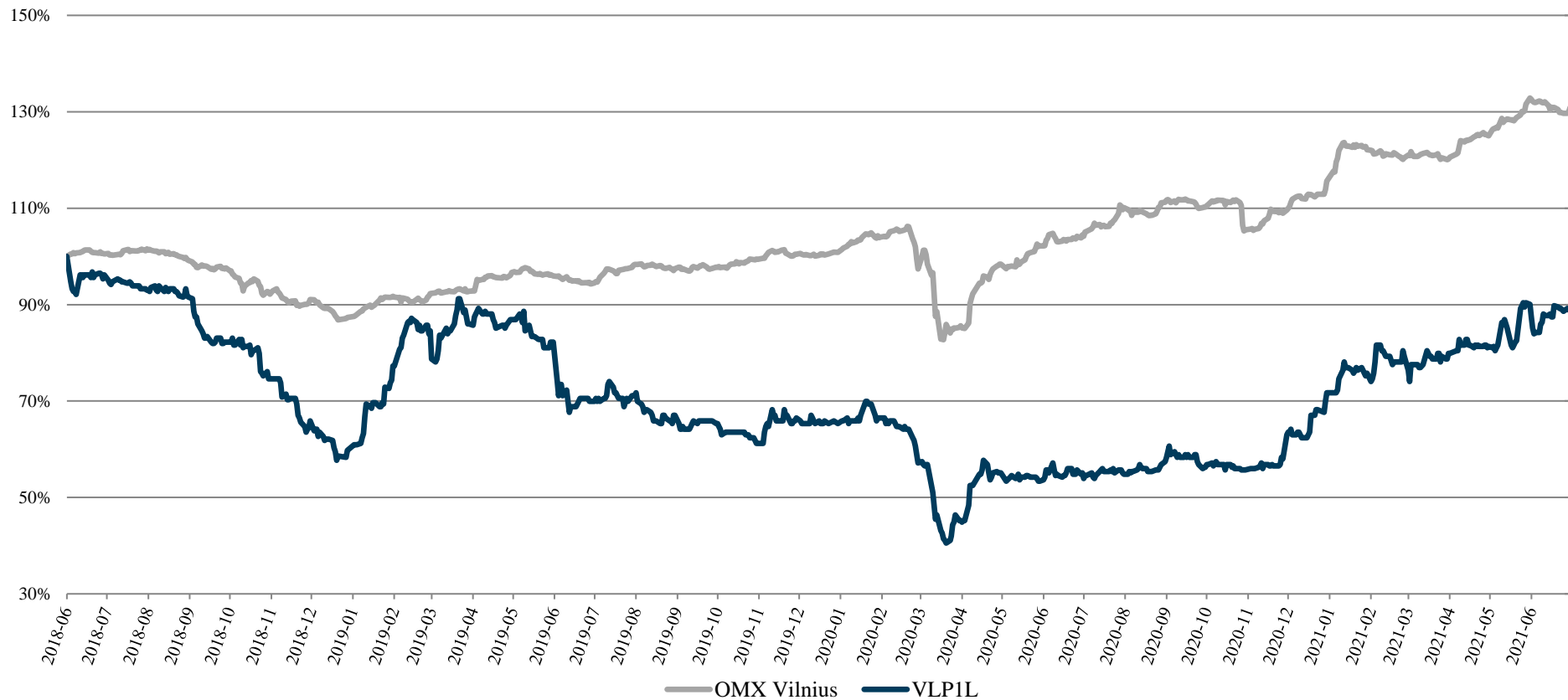
Akcininkas	Akcijos	Valdoma akcijų dalis
Swisspartners Versicherung AG Zweigniederlassung Österreich	6.067.206	51%*
Multi Asset Selection Fund	2.035.729	17%
Kiti smulkieji akcininkai	3.840.065	32%
<b>Kapitalo iš viso:</b>	<b>11.943.000</b>	<b>100%</b>

\* Swisspartners Versicherung AG Zweigniederlassung Österreich yra suteikusi AB Vilkyškių pieninės gen. direktoriui G. Bertašui įgaliojimą įgyvendinti visas akcininko neturtines teises, įskaitant teisę balsuoti emitento akcininkų susirinkimuose.



# 13. AKCIJŲ KAINOS POKYTIS

AB Vilkyškių pieninės akcijų kainos pokytis ir OMX Vilnius indeksų palyginimas  
2018 m. birželio – 2021 m. birželio mėn.



Vilkyškiai, Pagėgių sav.  
Įm. kodas: 277160980  
Tel.: 8 441 55330  
Faks.: 8 441 55242  
info@vilvi.eu  
[www.vilvigroup.lt](http://www.vilvigroup.lt)

### **Kontaktai:**

**Gintaras Bertašius**  
Generalinis direktorius  
Tel.: 8 441 55330  
gintaras.bertasius@vilvi.eu

**Vilija Milaševičiutė**  
Ekonomikos ir finansų direktorė  
Tel.: 8 441 55102  
vilija.milaseviciute@vilvi.eu

