

Systemair AB (publ) Delårsrapport Q2 1 maj – 31 oktober 2021

Nettoomsättning Q2

2 404 Mkr

EBIT Q2

238 Mkr

Andra kvartalet, augusti – oktober 2021

- Nettoomsättningen ökade med 8,9 procent till 2 404 Mkr (2 207).
- Den organiska tillväxten uppgick till +9,1 procent (-3,8).
- Rörelseresultatet (EBIT) uppgick till 238 Mkr (214).
- Rörelsemarginalen uppgick till 9,9 procent (9,7).
- Resultat efter skatt uppgick till 154 Mkr (141).
- Resultat per aktie uppgick till 0,74 kr (0,68).
- Kassaflödet från den löpande verksamheten uppgick till 240 Mkr (285).

Första halvåret, maj – oktober 2021

- Nettoomsättningen ökade med 9,0 procent till 4 695 Mkr (4 307).
- Den organiska tillväxten uppgick till +11,1 procent (-4,1).
- Rörelseresultatet (EBIT) uppgick till 447 Mkr (396).
- Rörelsemarginalen uppgick till 9,5 procent (9,2).
- Resultat efter skatt uppgick till 311 Mkr (223).
- Resultat per aktie uppgick till 1,48 kr (1,07).
- Kassaflödet från den löpande verksamheten uppgick till 240 Mkr (520).

Viktiga händelser under delårsperioden

- I juli 2021 förvärvade Systemair resterande 50,1 procent av aktierna i Burda WTG i Tyskland. Burda WTG är marknadsledande på infraröda värmare för utomhusapplikationer.
- Den 7 september 2021 genomfördes en aktiesplit, 4:1. Efter aktiespliten har det totala antalet aktier i Systemair ökat från 52 000 000 aktier till 208 000 000 aktier.
- Efter periodens utgång har samtliga aktier i Systemair Traydus i Brasilien avyttrats. Försäljningen av bolaget medför en nedskrivning om 22,5 Mkr som redovisats i rörelseresultatet under andra kvartalet

	2021/22 aug-okt 3 mån	2020/21 aug-okt 3 mån	2021/22 maj-okt 6 mån	2020/21 maj-okt 6 mån	2020/21 maj-apr 12 mån
Nettoomsättning, Mkr	2 404,2	2 206,7	4 694,7	4 306,8	8 519,2
Tillväxt, %	8,9	-11,1	9,0	-9,1	-4,4
Rörelseresultat, Mkr	237,5	213,5	447,1	395,6	676,7
Rörelsemarginal, %	9,9	9,7	9,5	9,2	7,9
Resultat efter skatt, Mkr	153,8	141,4	310,6	223,4	410,6
Resultat per aktie, Kr	0,74	0,68	1,48	1,07	1,95
Operativt kassaflöde per aktie, Kr	0,39	1,37	1,15	2,50	4,78

Fortsatt återhämtning och tillväxt

Vi är nöjda med en fortsatt god organisk tillväxt om 9,1 procent givet rådande försörjningsproblem av komponenter. Bruttomarginalen försämrades något i kvartalet till 35,6 procent (35,9) till följd av komponentbrister som påverkat vår leveransförmåga. Rörelseresultatet uppgick till 238 Mkr (214) och rörelsemarginalen förbättrades till 9,9 procent (9,7), justerat rörelseresultat uppgår till 10,4 procent.

Marknaden

Efterfrågan under andra kvartalet var fortsatt god med en organisk tillväxt om 9,1 procent. Samtliga regioner uppvisar organisk tillväxt, särskilt i Östeuropa, Nordamerika och Asien. Under kvartalet har komponentbrister påverkat vår leveranskapacitet vid flertalet av våra produktionsanläggningar. Mycket arbete har lagts på att söka alternativa leverantörer samt omplanering av ineliggande order. Prishöjningar har genomförts på grund av ökande materialpriser.

Investeringar

Vår balansräkning är fortsatt stark och likviditeten god vilket ger utrymme för fortsatta investeringar och förvärv. Vi har flera pågående långsiktiga strategiska investeringar för att möta den ökande efterfrågan. I Pardubice, Tjeckien slutförs den nya produktionsanläggningen för högeffektiva värmeväxlare. I Tilsonburg, Kanada samt i Moskva, Ryssland har nya industrifastigheter tagits i bruk och maskininstallationer slutförts. Vid anläggningen i Skinnskatteberg pågår investeringar för att effektivisera produktionen samt att öka kapaciteten.



Hållbarhet

Vi fortsätter att utveckla vårt hållbarhetsarbete inom alla våra fokusområden. Energibesparing och energieffektivitet är i fokus inom vår produktutveckling. Initiativ inom EU som "European Green deal", Renovation wave och EU's återhämtningsfond till följd av pandemin kommer att öka efterfrågan på energieffektiva ventilationsprodukter i synnerhet på renoveringsmarknaden. Bra ventilation minskar dessutom risken för smittspridning.

Systemair är medlem och stödjer aktivt FN's Global Compact och arbetar sedan länge efter de tio principerna om hållbart företagande.

Framtidsutsikter

Vi har fortsatt stark ordergång och hög orderstock. Den rådande komponentbristen kan fortsatt påverka leveranserna under en period framöver. Systemair har en bra riskspridning mellan länder, kunder och produktområden. Vi har en decentraliserad organisation med lokala försäljningsbolag nära våra kunder vilket gör oss snabba och effektiva i vårt beslutsfattande. Med våra investeringar och nya produkter är vi väl förberedda för fortsatt lönsam tillväxt.

Roland Kasper
VD och Koncernchef

Omsättning och marknader

Koncernens omsättning för andra kvartalet räkenskapsåret 2021/22 uppgick till 2 404,2 Mkr (2 206,7) vilket motsvarar en ökning med 8,9 procent jämfört med samma period föregående år. Justerat för valutaeffekter och förvärv ökade nettoomsättningen med 9,1 procent. Den förvärvade tillväxten var 1,0 procent och valutaeffekter minskade omsättningen med 1,2 procent under perioden. Komponentbrister av främst fläktmotorer och elektriska komponenter har medfört försenade utleveranser vilket påverkat tillväxt och lönsamhet.

Nettoomsättningen för delårsperioden maj till oktober 2021 uppgick till 4 694,7 Mkr (4 306,8) vilket motsvarar en ökning med 9,0 procent jämfört med samma period föregående år. Justerat för såväl valutaeffekter som förvärv ökade nettoomsättningen med 11,1 procent. Den förvärvade tillväxten var 0,7 procent och valutaeffekter minskade omsättningen med 2,8 procent under delårsperioden.

Omsättning - geografisk fördelning Q2

Norden

Försäljningen i Norden ökade under andra kvartalet med 4,8 procent jämfört med föregående år. Marknaderna i Finland, Sverige och Norge var stabila under kvartalet medan den danska marknaden föll tillbaka något.

Justerat för valutaeffekter och förvärv ökade försäljningen med 1,9 procent.

Västeuropa

Försäljningen på den västeuropeiska marknaden ökade under kvartalet med 1,5 procent jämfört med motsvarande period föregående år. Valutaeffekter och förvärv hade ingen väsentlig påverkan på försäljningen under kvartalet. Flertalet länder inom regionen, däribland Italien, Portugal och Belgien uppvisade tillväxt under perioden medan Österrike, Schweiz och Nederländerna minskade försäljningen.

Östeuropa och OSS

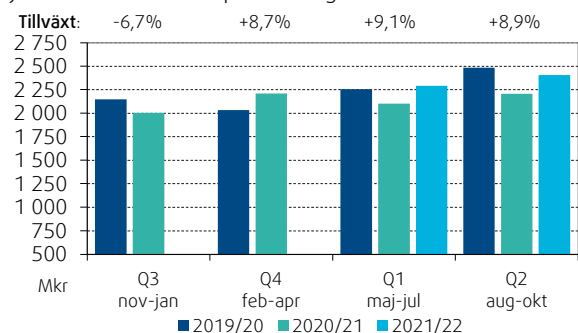
Försäljningen i Östeuropa och OSS ökade under kvartalet med 17,6 procent. Justerat för valutaeffekter och förvärv ökade försäljningen med 18,2 procent. Försäljningen i Ryssland ökade med 20,7 procent jämfört med föregående period, räknat i svenska kronor. Den ryska marknaden utgör 31,6 procent av försäljningen inom regionen. Andra större marknader som visade tillväxt inom regionen var Tjeckien, Slovenien och Slovakien.

Nord- och Sydamerika

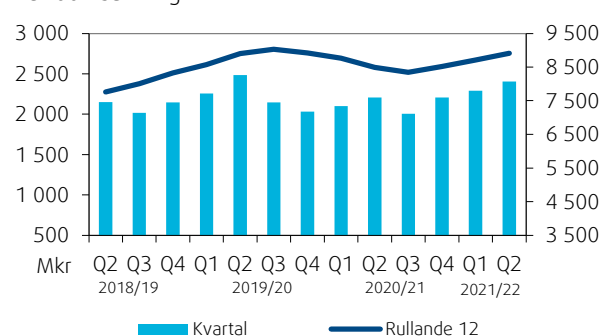
Försäljningen inom regionen Nord- och Sydamerika ökade med 27,5 procent under kvartalet jämfört med samma period föregående år. Justerat för valutaeffekter och förvärv ökade försäljningen med 25,4 procent. Det är framför allt den kanadensiska marknaden som uppvisar god tillväxt.

	2021/22		2020/21		2021/22		2020/21	
	aug-okt 3 mån	aug-okt 3 mån	Omsättnings- förändring	Varav organiskt	maj-okt 6 mån	maj-okt 6 mån	Omsättnings- förändring	Varav organiskt
Norden	475,8	454,1	4,8%	1,9%	878,9	819,6	7,2%	4,5%
Västeuropa	980,6	966,1	1,5%	1,5%	1 997,8	1 886,7	5,9%	7,3%
Östeuropa & OSS	380,0	323,0	17,6%	18,2%	726,8	624,5	16,4%	21,0%
Nord- och Sydamerika	270,7	212,3	27,5%	25,4%	525,3	462,4	13,6%	15,3%
Mellanöstern, Asien, Australien och Afrika	297,1	251,2	18,3%	25,1%	565,9	513,6	10,2%	20,1%
Totalt	2 404,2	2 206,7	8,9%	9,1%	4 694,7	4 306,8	9,0%	11,1%

Nettoomsättning per kvartal jämfört med samma period tidigare år



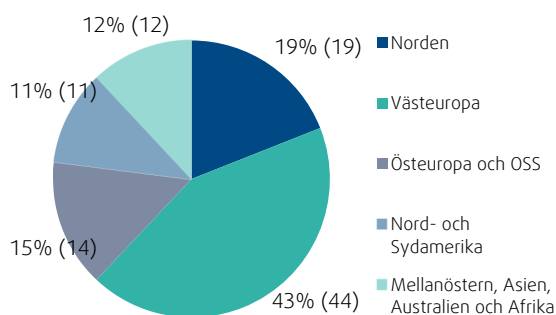
Nettoomsättning



Mellanöstern, Asien, Australien och Afrika

Försäljningen i Mellanöstern, Asien, Australien och Afrika ökade med 18,3 procent jämfört med samma period föregående år. Justerat för valutaeffekter och förvärv ökade försäljningen med 25,1 procent. Turkiet, Indien och Marocko visade god tillväxt under perioden medan försäljningen i Mellanöstern minskade.

Marknadsfördelning 6 mån 2021/22 (2020/21)



Resultat för andra kvartalet

Bruttovinsten för andra kvartalet uppgick till 855,7 Mkr (792,9) vilket är en ökning med 7,9 procent jämfört med motsvarande period föregående år. Bruttomarginalen minskade till 35,6 procent (35,9) till följd av höjda materialpriser och prishöjningar mot kunder som inte slagit igenom fullt ut.

Rörelseresultatet för andra kvartalet uppgick till 237,5 Mkr (213,5) vilket är en ökning med 11,2 procent jämfört med motsvarande period föregående år. Rörelsemarginalen ökade till 9,9 procent (9,7). Inga väsentliga Covid-19-relaterade statliga stöd har erhållits under kvartalet. Under kvartalet har en nedskrivning relaterad till avyttring av Systemair Traydus i Brasilien om 22,5 Mkr redovisats samt en positiv omvärderingseffekt kopplad till förvärv av minoritetsandelen i Burda i Tyskland om 9,8 Mkr. Rörelsemarginalen justerad för dessa två poster uppgick

till 10,4 procent.

Försäljnings- och administrationskostnaderna för kvartalet uppgick till 610,6 Mkr (565,5), en ökning med 45,1 Mkr eller 8,0 procent. Förvärvade företag ingår med 6,1 Mkr av kostnaderna för kvartalet varför försäljnings- och administrationskostnaderna i jämförbara enheter har ökat med 39,0 Mkr eller 6,9 procent.

Försäljningskostnaderna har belastats med 6,1 Mkr (5,2) avseende bedömda kundförluster. Förvärvsrelaterade kostnader uppgick till 0,1 Mkr (-).

Finansnettot för andra kvartalet uppgick till -27,9 Mkr (-23,7). Valutaeffekter på långfristiga fordringar, lån och banktillgodohavanden uppgick till ett netto om -24,2 Mkr (-17,5). Räntekostnaderna för kvartalet uppgick till -5,7 Mkr (-5,5).

Resultat för delårsperioden

Rörelseresultatet för delårsperioden maj till oktober 2021 uppgick till 447,1 Mkr (395,6). Rörelsemarginalen uppgick till 9,5 procent (9,2).

Försäljnings- och administrationskostnaderna uppgick till 1 192,8 Mkr (1 128,8), en ökning med 64,0 Mkr. Förvärvade företag ingår med 9,7 Mkr av kostnaderna för året varför försäljnings- och administrationskostnaderna i jämförbara enheter har ökat med 54,3 Mkr eller 4,8 procent. Försäljningskostnaderna har belastats med 7,1 Mkr (11,5) avseende bedömda kundförluster.

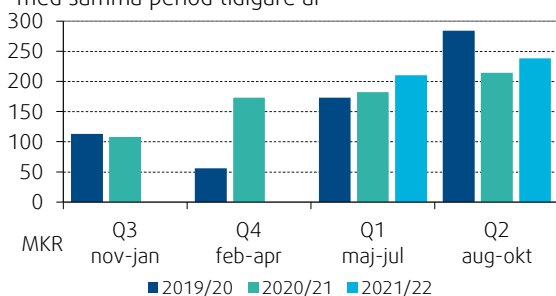
Finansnettot uppgick till -31,2 Mkr (-90,2) varav räntekostnaderna uppgick till -12,2 Mkr (-14,2).

Skattekostnad

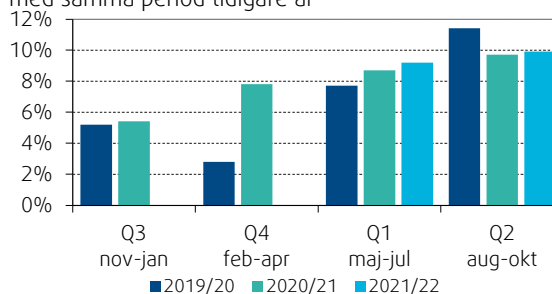
Beräknad skatt för kvartalet uppgick till -55,8 Mkr (-48,4) vilket motsvarar en skattebelastning på 26,6 procent (25,5) beräknat på resultat efter finansiella poster.

Beräknad skatt för delårsperioden uppgick till -105,3 Mkr (-82,0), vilket motsvarar en skattebelastning på

Rörelseresultat per kvartal jämfört med samma period tidigare år



Rörelsemarginal per kvartal jämfört med samma period tidigare år



25,3 procent (26,8) beräknat på resultat efter finansnetto.

Förvärv och etableringar

I juni 2021 förvärvade Pacific Ventilation i Australien tillgångarna i Ravenscrofts brandspjällverksamhet. Verksamheten är belägen på Nya Zealand.

I juli 2021 förvärvade Frico AB resterande 50,1 procent av aktierna i Burda WTG i Tyskland. Burda WTG utvecklar, producerar och levererar infraröda strålningsvärmare och värmepaneler och tillhörande reglerutrustning med flera egna patent. Huvudkontoret ligger i Eschborn, nära Frankfurt/Main, Tyskland. Omsättningen under 2020 uppgick till cirka 4 miljoner euro.

I oktober 2021 förvärvade Systemair 60 procent av aktierna i Well Technology i Estland. Well Technology tillverkar fläktar för marin-, olja och gas-, gruv- samt kärnkraftsindustrin. Omsättningen under 2020 uppgick till cirka 2 miljoner euro.

Om de förvärvade bolagen hade konsoliderats från och med den 1 maj 2021 skulle nettoomsättningen för delårsperioden maj till och med oktober 2021 ha uppgått till cirka 4 707,8 Mkr. Rörelseresultatet för samma period skulle ha uppgått till cirka 439,8 Mkr. Mer information avseende förvärv och deras påverkan på koncernens likvida medel framgår av not 3 i denna rapport.

Investeringar och avskrivningar

Kvartalets investeringar, exklusive avyttringar, uppgick till 129,9 Mkr (84,5) varav investeringar i nybyggnationer och maskiner 116,6 Mkr (84,3). Investeringarna avser i huvudsak produktionsanläggningarna i Slovenien, Tjeckien och Sverige.

Förvärv och tidigare innehållna köpeskillingar uppgick till 12,9 Mkr (-). Av- och nedskrivningar av anläggningstillgångar uppgick till 91,0 Mkr (97,4).

Delårsperiodens totala investeringar, exklusive avyttringar, uppgick till 238,9 Mkr (181,6). Bruttoinvesteringar, exklusive avyttringar, i nybyggnationer och maskiner uppgick till 197,3 Mkr (179,9). Förvärv och tidigare innehållna köpeskillingar uppgick till 33,8 (-). Av- och nedskrivningar av anläggningstillgångar uppgick till 181,0 Mkr (186,4).

Personal

Medeltalet anställda i koncernen uppgick till 6 164 (5 906). Vid periodens utgång uppgick antalet anställda till 6 545 (6 224), en ökning med 321 anställda jämfört med föregående år. Nyanställningar har skett i Kanada (81), Indien (56), USA (30), Slovenien (18), Litauen (16), Systemair i Tyskland (14), Ryssland (14) och Sydafrika (13). Neddragningar av personal har skett i Turkiet (-54) och Menerga i Tyskland (-26). Förvärven av Divid i Sverige, Servicebolaget i Sverige, Systemair i Kazakstan, Burda WTG i Tyskland och Well Technology i Estland har tillfört totalt 80 anställda.


Kassaflöde och finansiell ställning

Kassaflödet från den löpande verksamheten före förändring av rörelsekapital under kvartalet uppgick till 309,2 Mkr (245,8). Förändringar i rörelsekapitalet, främst beroende av ökade varulager och kundfordringar, påverkade kassaflödet med -227,7 Mkr (+38,9). Kassaflödet från finansieringsverksamheten uppgick till netto +56,8 Mkr (-161,7). Nettoskuldsättningen vid periodens utgång uppgick till 1 748,2 Mkr (1 681,1). Koncernens soliditet uppgick till 45,7 procent (46,3) vid utgången av perioden.

Systemair levererar produkter till universitetet i Marocko

Ombyggnaden av Mohammed VI Polytechnic University i Rabat, Marocko, som startade i december 2020 är planerad att avslutas 2025. Den är uppdelad i 4 faser och förbereder för att ta emot 5 000 studenter.

Till de två första faserna kommer Systemair att leverera 40 kylaggregat och värmepumpar och mer än 50 luftbehandlingsaggregat och ventilationsprodukter till ett värde av 2 000 000 euro.



Teckningsoptioner

Den 26 augusti 2021 beslutade årsstämman i Systemair AB om utställande av teckningsoptioner inom ramen för incitamentsprogrammet LTIP 2021. Under delårsperioden ställde Systemair AB ut totalt 600 000 teckningsoptioner avseende Systemairaktier till 44 personer i ledande befattningar inom bolaget. Överlåtelse av teckningsoptionerna till deltagarna sker till ett pris motsvarande deras marknadsvärde enligt extern oberoende värdering med tillämpning av vedertagen värderingsmodell (Black-Scholes). Varje teckningsoption berättigar till nyteckning av en aktie i bolaget till en kurs om 98,20kr. Programmet löper över fyra år från och med 23 september 2021 och sista dag för teckning är 30 september 2025.

Finansiella mål

Systemair har följande finansiella mål.

- Den genomsnittliga årliga omsättningstillväxten över en konjunkturcykel ska uppgå till minst 10 procent.
- Den genomsnittliga rörelsemarginalen över en konjunkturcykel ska uppgå till minst 10 procent.
- Soliditeten ska inte understiga 30 procent.
- Utdelningen ska uppgå till cirka 40 procent av resultatet efter skatt.

Händelser efter rapportperiodens utgång

Efter periodens utgång har samtliga aktier i Systemair Traydus i Brasilien avyttrats till minoritetsägarna, vilka också utgörs av den lokala företagsledningen. Bolaget är tillverkare av kundanpassade ventilationsaggregat för den brasilianska marknaden. Systemair förvärvade 75 procent av aktierna i september 2015 och utvecklingen sedan dess har inte motsvarat förväntningarna. Försäljningen av bolaget medför en nedskrivning om 22,5 Mkr som redovisats i rörelseresultatet under andra kvartalet.

Efter periodens utgång har två nyrekryteringar slutförts vilket också medför förändringar i koncernledningen med effekt från 1 februari 2022.

Anders Gustafsson tillträder tjänsten som VP Global Supply Chain. Anders har lång erfarenhet från Konecranes, Atlas Copco samt ABB med ansvarsområden inom produktion och logistik.

Janni Weber tillträder tjänsten som VP M&A med ansvar för förvärv, företagsintegration och affärsutveckling. Janni har en gedigen bakgrund från förvärv och integration inom Sandvik Coromant.

Den nya koncernledningen kommer förutom Anders och Janni att bestå av Björn-Osvald Skandsen - VP Marketing, Olle Glassel - VP Sales, Roland Kasper - CEO samt Anders Ulff - CFO.

Väsentliga risker och osäkerhetsfaktorer

Systemair utsätts för operativa och finansiella risker i sin verksamhet. Exempel på operativa riskfaktorer är verksamhetens internationella karaktär, hög konkurrens och konjunkturkänslig byggbransch. De finansiella risker som Systemair identifierat i sin verksamhet omfattar valutarisk, belånings- och ränterisk samt kredit- och likviditetsrisk. Systemairs väsentliga risker och osäkerhetsfaktorer beskrivs närmare i årsredovisningen för 2020/21. Systemair påverkas som andra globala företag av pandemier. Bolaget vidtar nödvändiga åtgärder för att minska effekten av Covid-19 och följer WHO's rekommendationer.

Transaktioner med närstående

Inga väsentliga transaktioner med närstående har skett under kvartalet. Närståendetransaktioner för räkenskapsår 2020/21 beskrivs utförligt i not 39 i årsredovisningen.

Moderbolaget

Moderbolagets nettoomsättning för delårsperioden var 73,4 Mkr (63,9). Rörelseresultatet uppgick till -54,6 Mkr (-37,9). Antalet anställda i Moderbolaget uppgick till 64 personer (57). Moderbolagets huvudsakliga verksamhet består i koncerninterna tjänster.

Systemair i korthet

Systemair är ett ledande ventilationsföretag med verksamhet i 54 länder i Europa, Nordamerika, Sydamerika, Mellanöstern, Asien, Australien och Afrika. Bolaget omsatte 8,5 miljarder kronor räkenskapsåret 2020/21 och har idag cirka 6 500 anställda. Sedan grundandet av Systemair 1974 har bolaget uppvisat positiva rörelseresultat. Under de senaste 10 åren har den genomsnittliga tillväxten uppgått till cirka 10 procent. Systemair bidrar till att förbättra inomhusklimatet med hjälp av energieffektiva och hållbara produkter som minskar koldioxidutsläppen.

Systemair har en väletablerad verksamhet på tillväxtmarknader. Koncernens produkter marknadsförs under varumärkena Systemair, Frico, Fantech och Menerga. Systemair är sedan oktober 2007 noterat på Nasdaq OMX Nordiska börs i Stockholm på listan för medelstora bolag. Koncernen omfattar ett 90-tal bolag.

Om Systemair

Bolaget startade sin verksamhet 1974 med en produktidé, den runda kanalfläkten, vilket gjorde att installationen blev betydligt enklare. Vårt motto blev "Den raka vägen", som har utvecklats från en produktidé till en affärsfilosofi. Vårt sortiment har vuxit kraftigt till att omfatta ett brett produktsortiment av fläktar, ventilationsaggregat, produkter för luftdistribution, luftkonditionering, luftridåer och värmeprodukter.

Affärsidé

Vår affärsidé är att med enkelhet och pålitlighet som kärnvärden utveckla, tillverka och marknadsföra ventilationsprodukter av hög kvalitet. Med affärsidén som bas och våra kunder i fokus ska vi uppfattas som ett företag att lita på, med fokus på leveranssäkerhet, tillgänglighet och kvalitet.

Affärsmodell

Tillgänglighet är en viktig parameter för vår konkurrenskraft och vi säkerställer en bra kontroll över varuflödet med egna produktionsenheter och centrala lager samt ett effektivt gemensamt affärssystem. Vi har moderna produktionsanläggningar och egna säljbolag runt om i världen och når därigenom direkt ut till våra kunder.

Affärsmodellen bidrar till stabilitet och utveckling och vi är idag en ledande producent och leverantör av ventilationsprodukter med egen produktion och egna säljbolag.

Strategier

Följande strategier ger betydande styrkor och konkurrensfördelar som hjälper oss att uppnå våra mål.

- Innovativ produktutveckling och brett produktsortiment med fokus på energieffektiva ventilationsprodukter.
- Hög produkttillgänglighet och snabb leverans genom en effektiv organisation för produktion, logistik och IT.
- Utveckling och expansion av den egna säljorganisationen.
- Goda relationer med installatörer, distributörer och konsulter.
- Väldiversifierad kundbas gör oss mindre utsatta vid konjunktursvängningar.
- Tidig närvaro på tillväxtmarknader.
- Förvärvs- och etableringsstrategi för att öka marknadsandelarna.

Övrigt

Informationen i denna delårsrapport är sådan som Systemair ska offentliggöra enligt lagen om värdepappersmarknaden och/eller lagen om handel med finansiella instrument. Informationen lämnas för offentliggörande den 9 december 2021 kl. 08.00.

Undertecknade försäkrar att halvårsrapporten ger en rättvisande översikt av moderbolagets och koncernens verksamhet, ställning och resultat samt beskriver väsentliga risker och osäkerhetsfaktorer som moderbolaget och de företag som ingår i koncernen står inför.

Skinnskatteberg den 9 december 2021

Systemair AB (publ)

Roland Kasper
Verkställande Direktör

Gerald Engström
Styrelseordförande

Carina Andersson
Styrelseledamot

Svein Nilsen
Styrelseledamot

Gunilla Spongh
Styrelseledamot

Patrik Nolåker
Styrelseledamot

Niklas Engström
Styrelseledamot

Åke Henningsson
Arbetstagarrepresentant

Ricky Sten
Arbetstagarrepresentant

Kalendarium

Delårsrapport Q3, 2021/22

10 mars 2022, kl 08.00

Bokslutskommuniké Q4, 2021/22

8 juni 2022, kl 08.00

Delårsrapport Q1, 2022/23

25 augusti 2022, kl 13.00

Kontakt

VD och Koncernchef Roland Kasper

Telefon: 073-094 40 13

E-post: roland.kasper@systemair.com

CFO Anders Ulff

Telefon: 070-577 40 09

E-post: anders.ulff@systemair.com

Systemair AB (publ)

Org.nr. 556160-4108

739 30 Skinnskatteberg

Telefon: 0222-440 00

info@systemair.se

www.systemair.se

Revisors granskningsrapport

Inledning

Vi har utfört en översiktlig granskning av den finansiella delårsinformationen i sammandrag (delårsrapport) för Systemair AB (Publ) per 31 oktober 2021 och den sexmånadersperiod som slutade per detta datum. Det är styrelsen och verkställande direktören som har ansvaret för att upprätta och presentera denna delårsrapport i enlighet med IAS 34 och årsredovisningslagen. Vårt ansvar är att uttala en slutsats om denna delårsrapport grundad på vår översiktliga granskning.

Den översiktliga granskningens inriktning och omfattning

Vi har utfört vår översiktliga granskning i enlighet med International Standard on Review Engagements ISRE 2410 Översiktlig granskning av finansiell delårsinformation utförd av företagets valda revisor. En översiktlig granskning består av att göra förfrågningar, i första hand till personer som är ansvariga för finansiella frågor och redovisningsfrågor, att utföra analytisk granskning och att vidta andra översiktliga granskningsåtgärder. En översiktlig granskning har en annan inriktning och en betydligt mindre omfattning jämfört med den inriktning och omfattning som en revision enligt International Standards on Auditing, ISA, och god revisionssed i övrigt har.

De granskningsåtgärder som vidtas vid en översiktlig granskning gör det inte möjligt för oss att skaffa oss en sådan säkerhet att vi blir medvetna om alla viktiga omständigheter som skulle kunna ha blivit identifierade om en revision utförts. Den uttalade slutsatsen grundad på en översiktlig granskning har därför inte den säkerhet som en uttalad slutsats grundad på en revision har.

Slutsats

Grundat på vår översiktliga granskning har det inte kommit fram några omständigheter som ger oss anledning att anse att delårsrapporten inte, i allt väsentligt, är upprättad för koncernens del i enlighet med IAS 34 och årsredovisningslagen samt för moderbolagets del i enlighet med årsredovisningslagen.

Stockholm den 9 december 2021

Ernst & Young AB

Johan Holmberg

Auktoriserad revisor

Resultaträkning i sammandrag

Mkr	Koncernen						Moderbolaget	
	2021/22 aug-okt 3 mån	2020/21 aug-okt 3 mån	2021/22 maj-okt 6 mån	2020/21 maj-okt 6 mån	2020/21 nov-okt rull 12	2020/21 maj-apr 12 mån	2021/22 maj-okt 6 mån	2020/21 maj-okt 6 mån
Nettoomsättning	2 404,2	2 206,7	4 694,7	4 306,8	8 907,1	8 519,2	73,4	63,9
Kostnad för sålda varor	-1 548,5	-1 413,8	-3 042,3	-2 807,3	-5 794,5	-5 559,5	-	-
Bruttoresultat	855,7	792,9	1 652,4	1 499,5	3 112,6	2 959,7	73,4	63,9
Övriga rörelseintäkter	48,0	35,7	74,6	111,5	159,2	196,1	2,6	16,9
Försäljningskostnader	-505,1	-463,0	-988,1	-920,4	-1 929,0	-1 861,3	-40,9	-36,1
Administrationskostnader	-105,5	-102,5	-204,7	-208,4	-424,1	-427,8	-51,0	-50,8
Övriga rörelsekostnader	-55,6	-49,6	-87,1	-86,6	-190,5	-190,0	-38,7	-31,8
Rörelseresultat	237,5	213,5	447,1	395,6	728,2	676,7	-54,6	-37,9
Finansnetto	-27,9	-23,7	-31,2	-90,2	-53,7	-112,7	256,4	128,0
Resultat efter finansiella poster	209,6	189,8	415,9	305,4	674,5	564,0	201,8	90,1
Bokslutsdispositioner	-	-	-	-	-	-	0,7	0,2
Skatt på periodens resultat	-55,8	-48,4	-105,3	-82,0	-176,7	-153,4	10,1	11,7
Periodens resultat	153,8	141,4	310,6	223,4	497,8	410,6	212,6	102,0
Hänförligt till:								
Moderbolagets aktieägare	153,4	140,6	308,4	222,3	492,3	406,2	-	-
Innehavare utan bestämmande inflytande	0,4	0,8	2,2	1,1	5,5	4,4	-	-
Resultat per aktie, SEK ¹⁾	0,74	0,68	1,48	1,07	2,37	1,95	-	-

Rapport över totalresultat

Periodens resultat	153,8	141,4	310,6	223,4	497,8	410,6	212,6	102,0
Övrigt totalresultat								
Poster som har omförts eller senare kan omföras till periodens resultat:								
Omräkningsdifferenser	-44,9	17,6	-28,9	-125,0	-78,1	-174,2	-	-
Poster som inte kan omföras till periodens resultat:								
Omvärdering av förmånsbestämda pensioner, netto efter skatt	-10,2	3,2	-10,2	3,2	-3,8	9,6	-	-
Övrigt totalresultat	-55,1	20,8	-39,1	-121,8	-81,9	-164,6	-	-
Summa totalresultat för perioden	98,7	162,2	271,5	101,6	415,9	246,0	212,6	102,0
Hänförligt till:								
Moderbolagets aktieägare	98,3	161,4	269,3	100,5	410,4	241,6	-	-
Innehavare utan bestämmande inflytande	0,4	0,8	2,2	1,1	5,5	4,4	-	-

1) Systemair AB har ställt ut 600 000 teckningsoptioner till personer med ledande befattningar inom bolaget. Genomsnittskursen för aktien under delårsperioden understiger lösenkursen för teckningsoptionerna varför någon utspädnings effekt inte uppkommer. Antalet utestående aktier vid rapportperiodens utgång uppgick till 208 000 000 st. Under delårsperioden har en aktiesplit med relationen 4:1 genomförts. Jämförelsesiffrorna för tidigare perioder har justerats.

Balansrapport i sammandrag

Mkr	Koncernen			Moderbolaget	
	2021-10-31	2020-10-31	2021-04-30	2021-10-31	2020-10-31
TILLGÅNGAR					
Goodwill	761,9	766,9	735,6	-	-
Övriga immateriella anläggningstillgångar	195,1	214,9	210,7	31,6	40,1
Materiella anläggningstillgångar	2 238,9	1 979,9	2 118,1	22,6	19,9
Finansiella och övriga anläggningstillgångar	223,3	263,7	237,5	2 813,5	2 793,3
Summa anläggningstillgångar	3 419,2	3 225,4	3 301,9	2 867,7	2 853,3
Varulager	1 744,9	1 378,1	1 436,9	-	-
Kortfristiga fordringar	2 031,8	1 953,3	1 897,6	1 119,8	1 137,6
Likvida medel	359,3	344,1	319,1	-	-
Summa omsättningstillgångar	4 136,0	3 675,5	3 653,6	1 119,8	1 137,6
Tillgångar som innehas för försäljning	7,0	-	-	-	-
SUMMA TILLGÅNGAR	7 562,2	6 900,9	6 955,5	3 987,5	3 990,9
EGET KAPITAL OCH SKULDER					
Eget kapital	3 458,8	3 193,7	3 330,1	1 808,3	1 874,2
Obeskattade reserver	-	-	-	0,1	1,2
Långfristiga skulder, ej räntebärande	272,7	263,2	259,9	0,3	2,5
Långfristiga skulder, räntebärande	1 046,0	1 063,3	1 051,5	1 345,1	1 394,1
Summa långfristiga skulder	1 318,7	1 326,5	1 311,4	1 345,4	1 396,6
Kortfristiga skulder, räntebärande	975,2	883,7	735,6	769,0	654,5
Kortfristiga skulder, ej räntebärande	1 802,5	1 497,0	1 578,4	64,7	64,4
Summa kortfristiga skulder	2 777,7	2 380,7	2 314,0	833,7	718,9
Skulder hänförliga till tillgångar som innehas för försäljning	7,0	-	-	-	-
SUMMA EGET KAPITAL OCH SKULDER	7 562,2	6 900,9	6 955,5	3 987,5	3 990,9

Koncernens kassaflödesanalys i sammandrag

Mkr	2021/22	2020/21	2021/22	2020/21	2020/21
	aug-okt 3 mån	aug-okt 3 mån	maj-okt 6 mån	maj-okt 6 mån	maj-apr 12 mån
Rörelseresultat	237,5	213,5	447,1	395,6	676,7
Justering för poster som inte ingår i kassaflödet	117,2	95,1	205,9	169,4	391,5
Finansiella poster	-3,6	-6,1	-11,7	-14,3	-27,5
Betald inkomstskatt	-41,9	-56,7	-82,3	-104,5	-182,7
Kassaflöde från den löpande verksamheten före förändring av rörelsekapital	309,2	245,8	559,0	446,2	858,0
Förändring av rörelsekapital	-227,7	38,9	-318,9	73,9	135,9
Kassaflöde från den löpande verksamheten	81,5	284,7	240,1	520,1	993,9
Kassaflöde från investeringsverksamheten	-116,0	-77,6	-223,8	-170,5	-448,3
Kassaflöde från finansieringsverksamheten	56,8	-161,7	32,1	-343,0	-557,2
Periodens kassaflöde	22,3	45,4	48,4	6,6	-11,6
Likvida medel vid periodens början	348,0	307,9	319,1	378,2	378,2
Omräkningsdifferenser i likvida medel	-8,9	-9,2	-6,1	-40,7	-47,5
Likvida medel som innehas för försäljning	-2,1	-	-2,1	-	-
Likvida medel vid periodens slut	359,3	344,1	359,3	344,1	319,1

Förändring av eget kapital, koncernen

Mkr	2021/22 maj-okt			2020/21 maj-okt			2020/21 maj-apr		
	Eget kapital hänförligt till moderbolagets aktieägare	Innehav utan bestämmande inflytande	Summa eget kapital	Eget kapital hänförligt till moderbolagets aktieägare	Innehav utan bestämmande inflytande	Summa eget kapital	Eget kapital hänförligt till moderbolagets aktieägare	Innehav utan bestämmande inflytande	Summa eget kapital
Belopp vid årets ingång	3 305,0	25,1	3 330,1	3 064,8	19,9	3 084,7	3 064,8	19,9	3 084,7
Utdelning	-156,0	-1,8	-157,8	-	-	-	-	-	-
Andel av förvärv hänförligt till innehav utan bestämmande inflytande	-	12,2	12,2	-	-	-	-	1,7	1,7
Emmission av teckningsoptioner	4,7	-	4,7	-	-	-	-	-	-
Omvärdering av förvärsoption	-1,3	-0,6	-1,9	7,6	-0,2	7,4	-1,4	-0,9	-2,3
Totalresultat	269,3	2,2	271,5	100,5	1,1	101,6	241,6	4,4	246,0
Belopp vid periodens utgång	3 421,7	37,1	3 458,8	3 172,9	20,8	3 193,7	3 305,0	25,1	3 330,1

Koncernens nyckeltal

		2021/22 aug-okt 3 mån	2020/21 aug-okt 3 mån	2021/22 maj-okt 6 mån	2020/21 maj-okt 6 mån	2020/21 maj-apr 12 mån
Nettoomsättning	Mkr	2 404,2	2 206,7	4 694,7	4 306,8	8 519,2
Tillväxt	%	8,9	-11,1	9,0	-9,1	-4,4
Rörelseresultat	Mkr	237,5	213,5	447,1	395,6	676,7
Rörelsemarginal	%	9,9	9,7	9,5	9,2	7,9
Resultat e. fin. netto	Mkr	209,6	189,8	415,9	305,4	564,0
Vinstmarginal	%	8,7	8,6	8,9	7,1	6,6
Avkastning på sysselsatt kapital	%	14,2	10,1	14,2	10,1	13,1
Avkastning på eget kapital	%	14,9	9,2	14,9	9,2	13,0
Soliditet	%	45,7	46,3	45,7	46,3	47,9
Investeringar	Mkr	116,0	77,6	223,8	170,5	448,3
Av- och nedskrivningar	Mkr	91,0	97,4	181,0	186,4	399,8
Nyckeltal per aktie¹⁾						
Resultat per aktie	Kr	0,74	0,68	1,48	1,07	1,95
Eget kapital per aktie	Kr	16,45	15,25	16,45	15,25	15,89
Operativt kassaflöde per aktie	Kr	0,39	1,37	1,15	2,50	4,78
Antal aktier vid periodens utgång	St	208 000 000	52 000 000	208 000 000	52 000 000	52 000 000

1) Under delårsperioden har en aktiesplit med relationen 4:1 genomförts. Jämförelsesiffrorna för tidigare perioder har justerats.

Koncernens nyckeltal kvartalsvis

		2021/22			2020/21			2019/20		
		aug-okt	maj-jul	feb-apr	nov-jan	aug-okt	maj-jul	feb-apr	nov-jan	aug-okt
		Q2	Q1	Q4	Q3	Q2	Q1	Q4	Q3	Q2
Nettoomsättning	Mkr	2 404,2	2 290,5	2 208,5	2 003,9	2 206,7	2 100,0	2 031,0	2 146,7	2 483,1
Tillväxt	%	8,9	9,1	8,7	-6,7	-11,1	-6,8	-5,3	6,4	15,4
Bruttomarginal	%	35,6	34,8	35,7	33,6	35,9	33,6	34,6	33,8	35,8
Rörelseresultat	Mkr	237,5	209,6	173,1	108,0	213,5	182,1	56,3	112,6	283,9
Rörelsemarginal	%	9,9	9,2	7,8	5,4	9,7	8,7	2,8	5,2	11,4
Avkastning på sysselsatt kapital	%	14,2	14,3	13,1	10,2	10,1	11,2	11,6	12,6	12,6
Avkastning på eget kapital	%	14,9	14,8	13,0	9,4	9,2	11,0	12,6	15,5	15,4
Soliditet	%	45,7	48,4	47,9	47,7	46,3	44,7	43,4	44,0	41,1
Eget kapital per aktie före utspädning	Kr	16,45	16,71	15,89	15,30	15,25	14,45	14,74	15,05	14,80
Resultat per aktie före utspädning	Kr	0,74	0,75	0,56	0,33	0,68	0,39	-0,01	0,30	0,93
Kassaflöde från den löpande verksamheten per aktie	Kr	0,39	0,76	1,10	1,18	1,37	1,13	0,19	1,51	1,43

Not 1 Redovisningsprinciper

Systemair tillämpar International Financial Reporting Standards (IFRS). Denna delårsrapport har, för koncernen, upprättats i enlighet med Årsredovisningslagen, Rådet för finansiell rapportering RFR 1 samt IAS 34 Delårsrapportering, och för moderbolaget i enlighet med Årsredovisningslagen samt RFR 2.

Nya eller ändrade standarder som trätt i kraft 2021

IBOR-reformen

På finansmarknaderna pågår en referensräntereform som innebär att de befintliga referensräntorna IBOR (Inter Bank Offered Rate) i vissa valutor kommer att bytas ut mot en transaktionsbaserad och i det närmaste riskfri dagsränta. Systemair är exponerad för framtida ändringar i referensräntor kopplat till upplåning i IBOR, däribland den svenska STIBOR-räntan. Som ett led i referensräntereformen har det bland annat skett ändringar i IFRS 9 och IFRS 7. Dessa ändringar sker i två faser där fas 1 för Systemair blev tillämpbar från och med 1 maj 2020. Fas 1 är främst kopplad till säkringsredovisning avseende ränterisk. Systemair säkrar inte ränteeponering och har därigenom begränsad effekt av ändringarna i fas 1.

Fas 2, av ändringarna i bland annat IFRS 9 och IFRS 7 till följd av referensräntereformen, gäller, för Systemair, från och med 1 maj 2021. I korthet innebär ändringarna att det gör det möjligt för företag att återspegla effekterna av att övergå från referensräntor som exempelvis STIBOR till andra referensräntor utan att det ger upphov till redovisningsmässiga effekter som inte skulle ge användbar information till användare av finansiella rapporter. Koncernen påverkas av referensräntereformen i huvudsak i exponeringen för IBOR i sin externa upplåning. Principerna om modifiering av finansiella skulder medger ett undantag som innebär att modifieringar som är en direkt effekt av referensräntereformen redovisas genom att uppdatera effektivräntan i stället för att leda till omräkning av redovisade belopp. Alla andra modifieringar redovisas i enlighet med befintliga principer för modifieringar och bortbokning i IFRS 9. Bytet till nya referensräntor bedöms inte få några materiella effekter för Systemair.

Övriga ändringar

Övriga nya eller ändrade standarder och tolkningar, som implementerats under 2021, har inte haft någon eller oväsentlig effekt på Systemairs finansiella rapporter.

Not 2 – Intäkternas fördelning

Koncernens intäkter genereras i huvudsak av tillverkning och försäljning av ventilationsprodukter samt service av ventilationsprodukter. Totala intäkter för kvartalet uppgick till 2 404,2 Mkr (2 206,7) varav service av ventilationsprodukter utgjorde 86,3 Mkr (73,4).

	2021/22	2020/21	2021/22	2020/21	2020/21
	aug-okt	aug-okt	maj-okt	maj-okt	maj-apr
Mkr	3 mån	3 mån	6 mån	6 mån	12 mån
Europa					
Varuförsäljning redovisade vid en viss tidpunkt	1 699,1	1 611,1	3 366,1	3 122,6	6 164,6
Varuförsäljning redovisade över tid	42,4	56,9	75,1	92,6	168,6
Service redovisad vid en viss tidpunkt	42,4	36,4	80,9	69,8	154,9
Service redovisad över tid	39,7	35,6	76,3	71,1	151,3
	1 823,6	1 740,0	3 598,4	3 356,1	6 639,4
Amerika, Mellanöstern, Asien, Australien och Afrika					
Varuförsäljning redovisade vid en viss tidpunkt	513,6	404,7	977,0	843,2	1 670,6
Varuförsäljning redovisade över tid	62,8	60,6	111,7	100,0	190,1
Service redovisad vid en viss tidpunkt	0,7	0,1	1,1	0,8	1,0
Service redovisad över tid	3,5	1,3	6,5	6,7	18,1
	580,6	466,7	1 096,3	950,7	1 879,8

	2021/22	2020/21	2021/22	2020/21	2020/21
	aug-okt	aug-okt	maj-okt	maj-okt	maj-apr
Mkr	3 mån	3 mån	6 mån	6 mån	12 mån
Totalt					
Varuförsäljning redovisade vid en viss tidpunkt	2 212,7	2 015,8	4 343,1	3 965,8	7 835,2
Varuförsäljning redovisade över tid	105,2	117,5	186,8	192,6	358,7
Service redovisad vid en viss tidpunkt	43,1	36,5	82,0	70,6	155,9
Service redovisad över tid	43,2	36,9	82,8	77,8	169,4
	2 404,2	2 206,7	4 694,7	4 306,8	8 519,2

Not 3 – Förvärvade bolag

Köpeskillingen för tillgångarna i Ravenscroft, resterande 50,1 procent av aktierna i Burda WTG samt 60 procent av aktierna i Well Technology kan preliminärt fördelas enligt följande:

Totalt anskaffningsvärde exkl. transaktionskostnader 78,5 Mkr

Identifierbara nettotillgångar	Ravenscroft NZ	Burda WTG	Well Technology	Totalt
Goodwill	0,6	32,1	1,7	34,4
Varumärken och kundrelationer	-	15,3	-	15,3
Övriga immateriella tillgångar	0,2	0,1	-	0,3
Byggnader och mark	-	-	39,5	39,5
Maskiner och inventarier	0,2	0,1	20,3	20,6
Finansiella och övriga anläggningstillgångar	-	-	0,2	0,2
Varulager	0,6	7,8	9,2	17,6
Kundfordringar	-	3,3	1,4	4,7
Övriga omsättningstillgångar	-	0,7	0,6	1,3
Likvida medel	-	9,1	7,5	16,6
Minoritetsandel	-	-	-12,4	-12,4
Räntefria skulder	-	-0,4	-	-0,4
Uppskjuten skatteskuld	-	-4,3	-	-4,3
Räntebärande skulder	-	-0,9	-21,7	-22,6
Övriga rörelseskulder	-	-6,3	-26,0	-32,3
	1,6	56,6	20,3	78,5

Värdering 49,9% Burda	18,5
Värdeförändring	9,8
Förvärv resterande 50,1% Burda	28,3
	56,6

Den totala kassaflödeseffekten för förvärv uppgår till -33,8 Mkr. Transaktionskostnader i samband med förvärven uppgår till 0,1 Mkr.

Kundrelationer har värderats till det diskonterade nuvärdet av framtida betalningsströmmar. Nyttjandeperioden har bedömts till 5 år.

Förvärvsgoodwill är hänförlig till de förvärvade bolagens starka marknadsposition, förväntade synergieffekter som förväntas uppstå efter förvärvet samt bolagets bedömda framtida intjäningsförmåga.

De förvärvade bolagens nettoomsättning från förvärvstidpunkt till delårsperiodens utgång uppgår till 18,6 Mkr. Rörelseresultatet för motsvarande period uppgår till 18,5 Mkr. Om de förvärvade bolagen hade konsoliderats från och med den 1 maj 2021 skulle nettoomsättningen för delårsperioden maj till och med oktober 2021 ha uppgått till cirka 4 707,8 Mkr. Rörelseresultatet för samma period skulle ha uppgått till cirka 439,8 Mkr.

Not 4 – Finansiella instrument

Systemairs finansiella instrument består av derivat, kundfordringar, likvida medel, leverantörsskulder, upplupna leverantörskostnader, räntebärande skulder, förvärvsoptioner och tilläggsköpeskillingar. Skulder till kreditinstitut löper med rörlig ränta eller i vissa fall med kort bindningstid. Derivat värderas till verkligt värde via resultaträkningen baserat på indata motsvarande nivå 2 enligt IFRS 13.

Förvärvsoptioner och tilläggsköpeskillingar värderas motsvarande nivå 3 enligt IFRS 13. Beräkningen av optionen att köpa resterande 10 procent av aktierna i Systemair HSK, Turkiet, är beroende av förväntat resultat före avskrivningar och skatt (EBITDA) för räkenskapsåren fram till 2022/23, samt värdeutvecklingen för marken där den turkiska produktionsanläggningen är placerad. En ökning av förväntat resultat efter skatt tillsammans med en värdeökning på marken innebär en högre skuld för optionen. Inget tak för förväntad skuld är reglerad i avtalet. En förändring av beräknad skuld förs över koncernens eget kapital. För delårsperioden maj – oktober 2021 har skulden värderats upp med 1,9 Mkr och den är nu värderad till 33,0 Mkr. Beräkningen av optionen att köpa resterande 40 procent av aktierna i Frico A/S, Danmark, är beroende av förväntat rörelseresultat (EBIT) för räkenskapsåren 2023/24 och 2024/25. En ökning av förväntat resultat efter skatt innebär en högre skuld för optionen. Inget tak för förväntad skuld är reglerad i avtalet. En förändring av beräknad skuld förs över koncernens eget kapital. Ingen förändring av optionen har skett under delårsperioden, som är värderad till 1,9 Mkr. Skuld för förvärvsoptionerna redovisas som Långfristiga skulder, ej räntebärande i balansräkningen.

Övriga finansiella tillgångar och skulder har korta löptider. Härav bedöms de verkliga värdena på samtliga finansiella instrument approximativt motsvara bokförda värden. Systemair har inte netto redovisat några finansiella tillgångar och skulder.

Not 5 - Rapportering per segment

Koncernens verksamhet indelas geografiskt och Systemair gör sammanslagningar till segmenten Europa samt till Amerika, Mellanöstern, Asien, Australien och Afrika. Marknadssegmentet Europa står för den största delen av Systemairs verksamhet. Totalt består Europa av ett stort antal marknader. De legala enheterna inom Europa samverkar med varandra vad gäller tillverkning och försäljning. I allt väsentligt bedömer bolaget också att det föreligger likartade ekonomiska förhållanden inom området varför sammanslagning av de legala enheterna inom området skett. Systemair anser att en redovisning för de sammanslagna segmenten Europa samt Amerika, Mellanöstern, Asien, Australien och Afrika dessutom blir mer överskådlig. Moderbolaget redovisas i ett separat segment, Koncerngemensamt. Basen för sammanslagningen är dotterbolagens legala hemvist och konsolidering sker enligt samma principer som för koncernen totalt.

	2021/22 aug-okt 3 mån	2020/21 aug-okt 3 mån	2021/22 maj-okt 6 mån	2020/21 maj-okt 6 mån	2020/21 maj-apr 12 mån
Europa					
Nettoomsättning, extern	1 823,6	1 740,0	3 598,4	3 356,1	6 639,4
Nettoomsättning, intern	40,4	28,9	92,3	53,8	137,4
Rörelseresultat	250,8	204,3	455,4	345,6	636,4
Rörelsemarginal, %	13,8	11,7	12,7	10,3	9,6
Resultat e. fin. netto	248,1	227,0	465,9	382,2	797,6
Vinstmarginal, %	13,6	13,0	12,9	11,4	12,0
Tillgångar	4 652,6	4 161,8	4 652,6	4 161,8	4 380,1
Investeringar	89,7	63,3	172,0	148,7	329,5
Av- och nedskrivningar	73,3	69,2	145,8	140,6	318,2

Mkr	2021/22 aug-okt 3 mån	2020/21 aug-okt 3 mån	2021/22 maj-okt 6 mån	2020/21 maj-okt 6 mån	2020/21 maj-apr 12 mån
Amerika, Mellanöstern, Asien, Australien och Afrika					
Nettoomsättning, extern	580,6	466,7	1 096,3	950,7	1 879,8
Nettoomsättning, intern	4,3	5,3	8,0	12,2	19,7
Rörelseresultat	35,7	36,3	68,5	87,7	127,9
Rörelsemarginal, %	6,1	7,8	6,2	9,2	6,8
Resultat e. fin. netto	31,9	12,1	61,9	44,0	74,5
Vinstmarginal, %	5,5	2,6	5,6	4,6	4,0
Tillgångar	1 357,2	1 083,4	1 357,2	1 083,4	1 200,2
Investeringar	12,0	12,3	34,9	16,4	84,2
Av- och nedskrivningar	12,6	23,1	25,1	35,7	61,3
Koncerngemensamt					
Nettoomsättning, intern	36,2	31,7	73,4	63,9	132,3
Rörelseresultat	-49,0	-27,1	-76,8	-37,7	-87,6
Resultat e. fin. netto	-70,4	-49,3	-111,9	-120,8	-308,1
Tillgångar	3 999,5	4 000,5	3 999,5	4 000,5	3 885,5
Investeringar	14,3	2,0	16,9	5,4	34,6
Av- och nedskrivningar	5,1	5,1	10,1	10,1	20,3
Elimineringar					
Nettoomsättning, intern	-80,9	-65,9	-173,7	-129,9	-289,4
Tillgångar	-2 447,1	-2 344,8	-2 447,1	-2 344,8	-2 510,3
Totalt					
Nettoomsättning, extern	2 404,2	2 206,7	4 694,7	4 306,8	8 519,2
Rörelseresultat	237,5	213,5	447,1	395,6	676,7
Rörelsemarginal, %	9,9	9,7	9,5	9,2	7,9
Resultat e. fin. netto	209,6	189,8	415,9	305,4	564,0
Vinstmarginal, %	8,7	8,6	8,9	7,1	6,6
Tillgångar	7 562,2	6 900,9	7 562,2	6 900,9	6 955,5
Investeringar	116,0	77,6	223,8	170,5	448,3
Av- och nedskrivningar	91,0	97,4	181,0	186,4	399,8

Alternativa nyckeltal

Systemair presenterar i rapporten nyckeltal som kompletterar de finansiella mått som definieras enligt IFRS, så kallade alternativa nyckeltal, APM. Bolaget anser att dessa nyckeltal ger värdefull information till investerare och bolagets ledning då de möjliggör utvärdering av bolagets prestation, trender, förmåga att återbetala skuld, investera i nya affärsmöjligheter och återspeglar koncernens förvärvsintensiva affärsmodell.

Eftersom inte alla företag beräknar finansiella nyckeltal på samma sätt, är dessa inte alltid jämförbara. De ska därför inte ses som en ersättning för nyckeltal som definieras enligt IFRS. Nedan presenteras definitioner, varav flertalet är alternativa nyckeltal.

För fler nyckeltal och beräkning av dessa hänvisas till Systemairs hemsida:

group.systemair.com/se/investerare/finansiella-data/

Definitioner av nyckeltal

Rörelseresultat (EBIT)

Resultat före finansiella poster och skatt.

Tillväxt

Tillväxten är förändringen av nettoomsättningen i förhållande till föregående periods nettoomsättning.

Organisk tillväxt

Förändring av omsättning i jämförbara enheter efter justering för förvärv och valutakurseffekter.

Justerat rörelseresultat

Rörelseresultat exklusive omstrukturingskostnader samt andra jämförelsestörande poster.

Rörelsemarginal

Rörelseresultat dividerat med nettoomsättning.

Vinstmarginal

Resultat efter finansiella poster dividerat med nettoomsättning.

Avkastning på sysselsatt kapital

Resultat efter finansiella intäkter, beräknat på rullande 12-månadersbasis, dividerat med genomsnittligt sysselsatt kapital.

Sysselsatt kapital

Balansomslutning minus icke räntebärande skulder.

Avkastning på eget kapital

Resultat efter skatt före minoritetsandel, beräknat på rullande 12-månadersbasis, dividerat med genomsnittligt eget kapital exkl minoritetsandel.

Antalet anställda

Antalet anställda vid slutet av rapportperioden. Nyanställda, avslutade anställningar, deltidsanställda respektive betalt övertidsarbete omräknas till heltidstjänster.

Resultat per aktie

Periodens resultat hänförligt till moderbolagets aktieägare dividerat med genomsnittligt antal aktier under perioden.

Operativt kassaflöde per aktie

Periodens kassaflöde från den löpande verksamheten dividerat med genomsnittligt antal aktier under perioden.

Soliditet

Justerat eget kapital dividerat med balansomslutningen.

Eget kapital per aktie

Eget kapital exklusive minoritet dividerat med antal aktier vid periodens slut.