



WETTERI
OHITTAMATON.

Autotalo Wetterillä on vahva markkina-asema ja vuosien näytöt kyvystä kasvaa kannattavasti

Perustettu vuonna 1960 – yksi Suomen vanhimmista autokaupoista.



332 MEUR

Liikevaihto 2021

8 MEUR

Käyttökate 2021



7%

Liikevaihdon kasvuvauhti 2015–2021



~38%

Uusien autojen myynnin markkinaosuus Pohjois-Suomessa

+100 MEUR

Mobilan kasvatavoite

~10 000

Myytyä autoa

40%

Uusia autoja

60%

Käytettyjä autoja

Kolme liiketoiminta-aluetta

WETTERI *mobila* **WETTERI**
POWER

Uudet henkilöautot

Käytetyt autoa

Raskaat ajoneuvot

V O L V O



Mercedes-Benz



HYUNDAI

Monimerkkikonserni Wetteri tänään

- Suomen suurin valikoima henkilöautomerkkejä, vahva raskaan kaluston liiketoiminta, valtakunnallinen käytettyjen autojen myyntiyksikkö ja 25 globaalin autobrandin vaurio-, varaosa- ja huolto-organisaatio.
- Noin 600 autokaupan ammattilaista
- 25 toimipaikkaa:
 - Lappi
 - Pohjois-Pohjanmaa
 - Kainuu
 - Keski-Pohjanmaa
 - Pohjanmaa



Konserniorganisaatio

Wetteri Yhtiöt Oy
Toimitusjohtaja
Aarne Simula

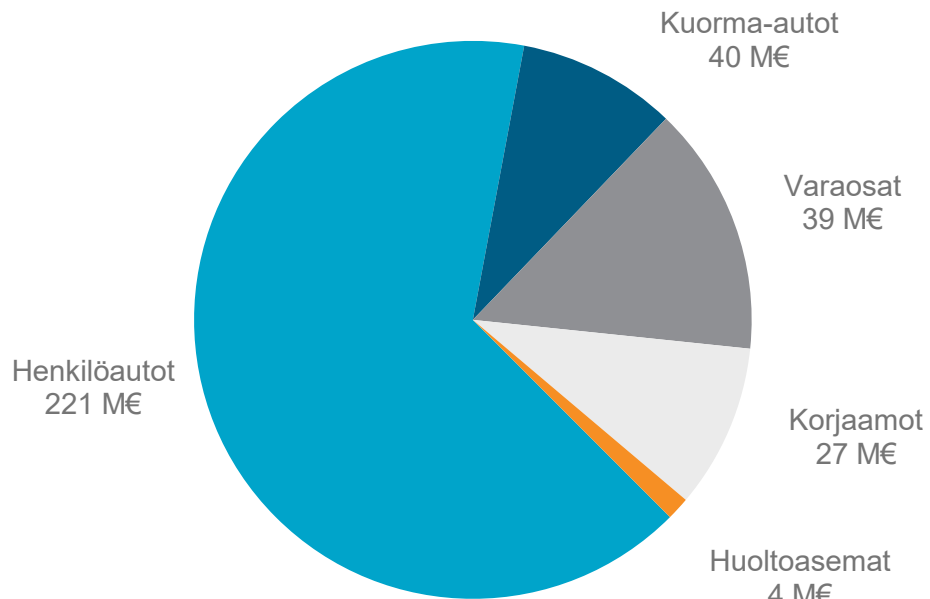
Talous ja hallinto
Talousjohtaja
Sami Klemola

Wetteri Oy
Toimitusjohtaja
Aarne Simula

Wetteri Power Oy
Toimitusjohtaja
Antti Ollikainen

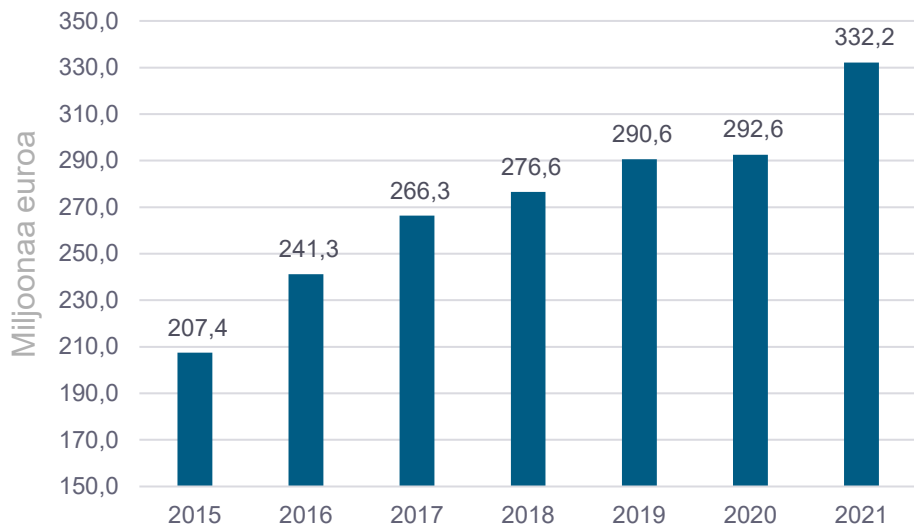
Autotalo Mobila Oy
Toimitusjohtaja
Arto Tahvanainen

Konsernin liikevaihdon jakauma 2021

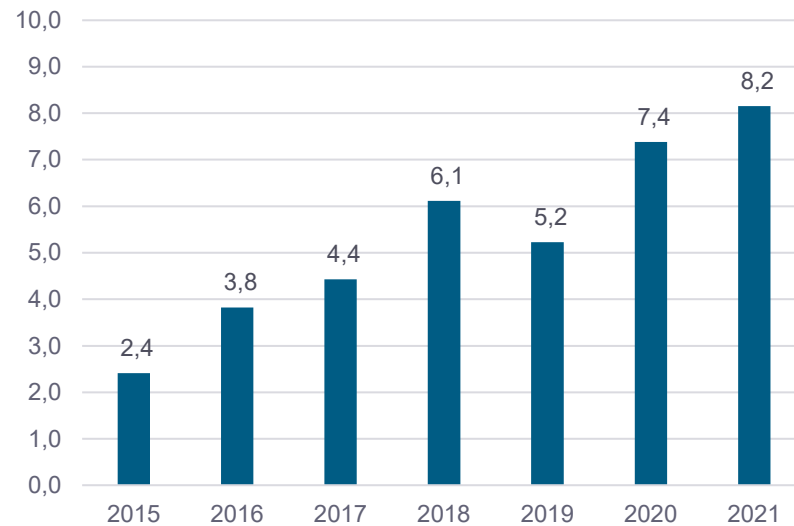


Liikevaihdon ja kannattavuuden kehitys

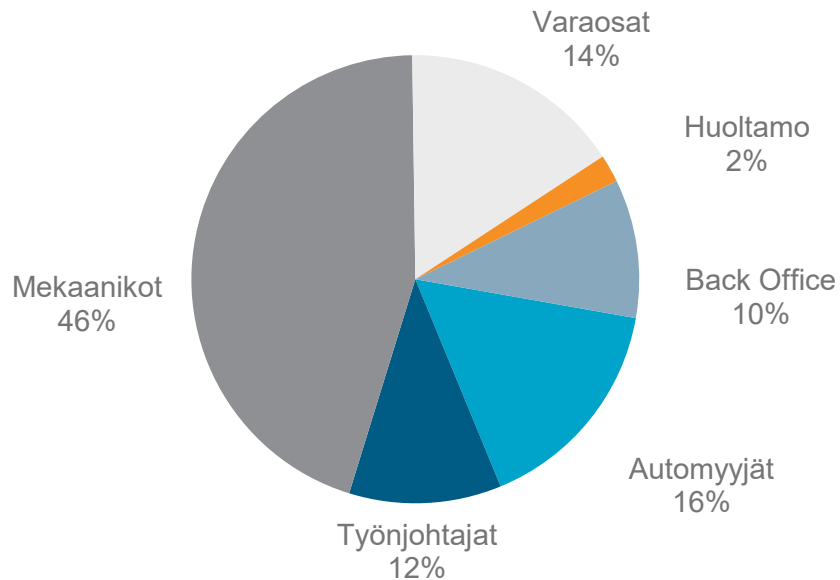
Liikevaihto




Käyttökate



Konsernin henkilöstöjakauma 2021

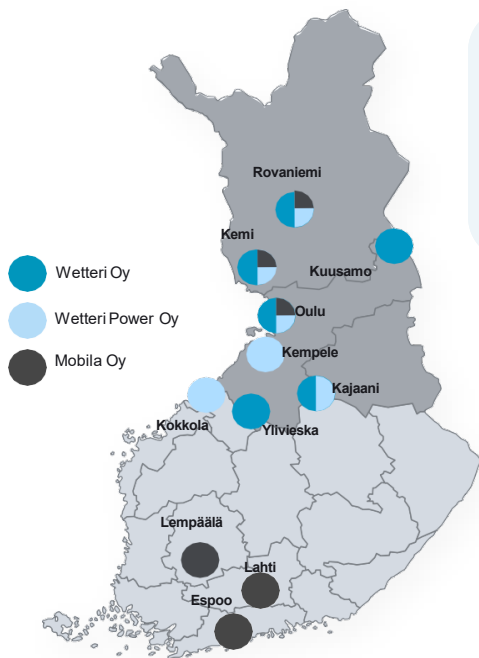


Edustetut merkit ja yhteistyökumppanuudet



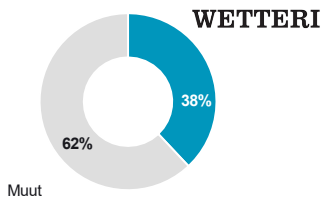
Wetteri-konserni on selkeä markkinajohtaja Pohjois-Suomessa 38%:n markkinaosuudella

Maantieteellinen edustavuus



Wetteristä on tullut Pohjois-Suomen markkinajohtaja systemaattisella strategian toteuttamisella. Wetterillä on potentiaalia olla aktiivisesti mukana valtakunnallisessa konsolidaatioprosessissa.

Markkinoiden jakautuminen Pohjois-Suomessa



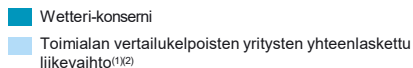
Suomen 10 suurimman automerkin rekisteröintimäärä

Merkki	Rekisteröintien määrä 1-9/2021	CAGR, 2016-2021	Wetterin osuus rekisteröinneistä
TOYOTA	11,949	4.1%	-
SKODA	8,170	-4.0%	-
	7,304	-3.7%	18%
	6,088	1.3%	-
VOLVO	5,892	1.6%	20%
Mercedes-Benz	4,622	0.7%	15%
	4,383	-10.7%	13%
	3,736	-0.5%	10%
Audi	3,205	-7.0%	-
HYUNDAI	2,738	4.4%	10%

Wetteri on menestynyt markkinoita paremmin kasvussa säilyttäen samalla toiminnan tehokkuuden

Liikevaihdon kehitys

EURm



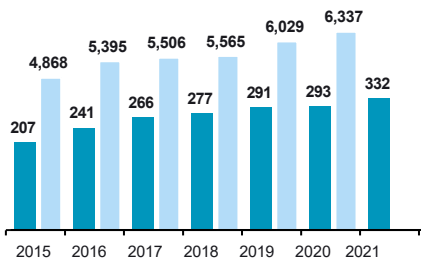
Liikevaihto CAGR, 2015-2021

7 %

Wetteri

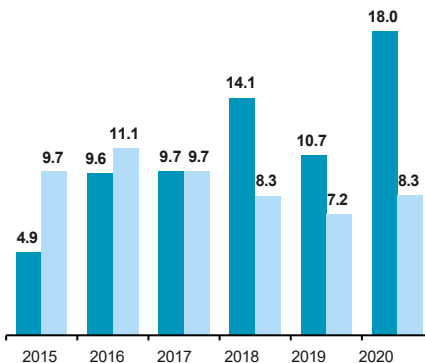
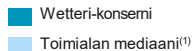
5 %

Ala



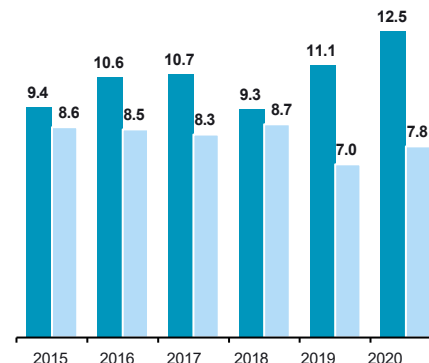
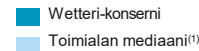
Wetteri on ylittänyt markkinoiden kasvun toteuttamalla kasvustrategiaansa systemaattisesti.

Sijoitetun pääoman tuotto-%³⁾



Wetteri-konserni on kasvanut pienemmällä sijoitetulla pääomalla keskeisiin toimialoihin verrattuna.

Varaston kiertonopeuden kehitys



Wetteri-konsernin varaston kiertonopeus on ollut jatkuvasti parempi kuin toimialalla keskimäärin.



Autoalan kehitystrendit

Autoala on historiansa suurimmassa murroksessa

- Kasvavat investointivaateet ajavat alan keskittymistä: liiketoimintamallit ja jakelutiet uudistuvat, autoilu sähköistyy, ympäristövaatimukset lisääntyvät ja tekniikka kehittyy.
- Autolla liikkumisen merkitys on kasvanut koronan aikana.
- Ladattavien autojen kysyntä on kasvussa, hankintatuet ja työsuhdeautojen hankintatuet jatkuvat lähivuosina.
- Henkilö- ja pakettiautojen tilauskanta on poikkeuksellisen korkealla.

Suomen suurin ja kannattavin täyden palvelun autotalo

- Wetterin visiona on olla Suomen suurin ja kannattavin täyden palvelun autotalo.
- Tällä hetkellä Wetteri on Suomen neljänneksi suurin yksityinen autoliike.
- Wetterin monimerkkistrategia ja laaja liiketoiminta uusien ja käytettyjen ajoneuvojen myynnistä huoltoon, korjauksiin sekä varaosaliiketoimintaan tukee kasvua ja tasaa liiketoimintariskejä.

Tilintarkastettu Wetterin konserni- tuloslaskelma 1.1.–31.12.2021 (FAS)

	2021	2020
Liikevaihto	332 155 946,36	292 586 794,88
Liiketoiminnan muut tuotot	3 560 748,68	3 696 158,94
Materiaali ja palvelut	271 987 923,61	239 028 459,65
Henkilöstökulut	33 077 381,01	29 008 762,79
Poistot ja arvonalennukset	2 209 328,97	1 960 841,07
Liiketoiminnan muut kulut	22 496 301,36	20 860 957,10
Liikevoitto/tappio	5 945 760,09	5 423 933,21
Rahoitustuotot ja -kulut		
Muut korko- ja rahoitustuotot	55 454,74	41 575,31
Korkokulut ja muut rah.kulut	862 382,80	896 704,48
	-806 928,06	-855 129,17
Voitto ennen veroja	5 138 832,03	4 568 804,04
Tuloverot	1 056 147,67	933 617,48
- tilikaudelta	1 056 147,67	933 617,48
Tilikauden voitto/tappio	4 082 684,36	3 635 186,56

Tilintarkastettu Wetterin konsernitase 31.12.2021 (FAS)

VASTAAVAA	2021	2020
PYSYVÄT VASTAAVAT		
AINEETTOMAT HYÖDYKKEET		
Liittymismaksut	64 010,33	0
Atk-ohjelmat	84 949,38	27 675,98
Muut pitkävaik. menot	7 765 769,22	6 937 346,74
	7 914 728,93	6 965 022,72
AINEELLISET HYÖDYKKEET		
Koneet ja kalusto	1 857 784,81	1 976 990,67
SIJOITUKSET		
Muut osakkeet ja osuudet	67 914,80	67 814,80
Muut sijoitukset	180 619,19	180 619,19
	248 533,99	248 433,99
PYSYVÄT VASTAAVAT YHTEENSÄ	10 021 047,73	9 190 447,38
VAIHTUVAT VASTAAVAT		
VAIHTO-OMAISUUS		
Aineet ja tarvikkeet	21 820 745,68	23 773 861,64
PITKÄAIKAISET SAAMISET		
Muut saamiset	0	1 175 499,55
	0	1 175 499,55
LYHYTAIKAISET SAAMISET		
Myyntisaamiset	13 920 463,15	12 242 618,95
Siirtosaamiset	3 187 585,22	3 020 316,65
Muut saamiset	1 851 708,17	830 430,23
	18 959 756,54	16 093 365,83
RAHAT JA PANKKISAAM.	512 962,96	502 010,06
VAIHTUVAT VASTAAVAT YHTEENSÄ	41 293 465,18	41 544 737,08
VASTAAVAA YHTEENSÄ	51 314 512,91	50 735 184,46

Tilintarkastettu Wetterin konsernitase 31.12.2021 (FAS)

VASTATTAVAA	2021	2020
OMA PÄÄOMA		
Osakepääoma	350 000,00	350 000,00
Ed. tilikausien voitto	15 502 400,69	12 631 103,13
Tilikauden voitto	4 082 684,36	3 635 186,56
	19 935 085,05	16 616 289,69
VIERAS PÄÄOMA		
PITKÄAIKAINEN		
Pääomalainat	0	0
Muut pitkäaikaiset velat	18 135,00	1 455 949,50
Lainat rahoituslaitoksilta	9 274 043,92	8 591 619,01
	9 292 178,92	10 047 568,51
LYHYTAIKAINEN		
Lainat rahoituslaitoksilta	3 200 000,00	4 863 750,00
Saadut ennakkomaksut	291 042,67	434 960,01
Ostovelat	6 751 718,05	5 641 686,33
Siirtovelat	5 420 047,12	5 509 566,73
Muut lyhytaikaiset velat	6 424 441,10	7 621 363,19
	22 087 248,94	24 071 326,26
VASTATTAVAA YHTEENSÄ	51 314 512,91	50 735 184,46



WETTERI
OHITTAMATON.