


ENENTO GROUP OYJ

# OSAVUOSI- KATSAUS

1.1.–30.9.2020



Building trust in the everyday.



ENENTO GROUP OYJ, PÖRSSITIEDOTE 6.11.2020 KLO 11.00

## Enento Groupin osavuositiedote 1.1. – 30.9.2020: Vahva palvelukehitys ja hyvä kannattavuus haastavassa toimintaympäristössä

### YHTEENVETO

#### Heinä – syyskuu 2020 lyhyesti

- Liikevaihto oli 36,7 milj. euroa (36,7 milj. euroa), kasvua 0,1 % (vertailukelpoisin valuuttakurssein laskua 1,0 %).
- Oikaistu käyttökate ilman vertailukelpoisuuteen vaikuttavia eriä oli 14,8 milj. euroa (14,0 milj. euroa), kasvua 5,7 % (vertailukelpoisin valuuttakurssein kasvua 4,4 %).
- Oikaistu liikevoitto ilman vertailukelpoisuuteen vaikuttavia eriä sekä yrityshankintojen käyvän arvon oikaisujen poistoja oli 12,4 milj. euroa (12,0 milj. euroa), kasvua 2,8 %.
- Liikevoitto oli 9,2 milj. euroa (8,3 milj. euroa). Liikevoittoon sisältyi 3,2 milj. euron (3,7 milj. euron) vertailukelpoisuuteen vaikuttavat erät, jotka johtuvat pääasiassa 3,1 milj. euron (3,0 milj. euron) yrityshankintojen käyvän arvon oikaisujen poistoista sekä yritysjärjestelyihin ja integraatioon liittyvistä kuluista.
- Uusien tuotteiden ja palveluiden osuus liikevaihdosta oli 6,3 % (3,4 %).
- Vapaa kassavirta oli 11,0 milj. euroa (12,5 milj. euroa). Vertailukelpoisuuteen vaikuttavien erien vaikutus vapaaseen kassavirtaan oli -0,6 milj. euroa (-0,9 milj. euroa).
- Osakekohtainen tulos oli 0,28 euroa (0,25 euroa).
- Vertailukelpoinen osakekohtainen tulos oli 0,38 euroa (0,35 euroa) <sup>1</sup>.
- Hallitus päätti 6.11.2020 pääomanpalautuksesta valtuutuksen mukaan, 0,34 euroa osakkeelta, maksupäivä 26.11.2020.

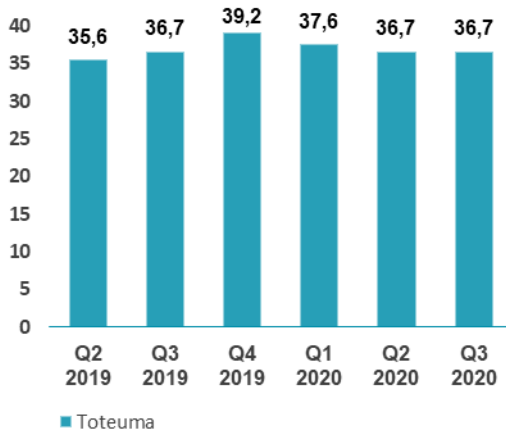
#### Tammi – syyskuu 2020 lyhyesti

- Liikevaihto oli 111,1 milj. euroa (106,8 milj. euroa), kasvua 4,1 % (vertailukelpoisin valuuttakurssein kasvua 4,1 %).
- Oikaistu käyttökate ilman vertailukelpoisuuteen vaikuttavia eriä oli 39,7 milj. euroa (37,9 milj. euroa), kasvua 4,5 % (vertailukelpoisin valuuttakurssein kasvua 4,5 %).
- Oikaistu liikevoitto ilman vertailukelpoisuuteen vaikuttavia eriä sekä yrityshankintojen käyvän arvon oikaisujen poistoja oli 33,0 milj. euroa (31,0 milj. euroa), kasvua 6,4 %.
- Liikevoitto oli 21,7 milj. euroa (20,0 milj. euroa). Liikevoittoon sisältyi 11,3 milj. euron (11,0 milj. euron) vertailukelpoisuuteen vaikuttavat erät, jotka johtuvat pääasiassa 9,1 milj. euron (8,5 milj. euron) yrityshankintojen käyvän arvon oikaisujen poistoista sekä yritysjärjestelyihin ja integraatioon liittyvistä kuluista.
- Uusien tuotteiden ja palveluiden osuus liikevaihdosta oli 5,2 % (3,9 %).
- Vapaa kassavirta oli 23,5 milj. euroa (25,2 milj. euroa). Vertailukelpoisuuteen vaikuttavien erien vaikutus vapaaseen kassavirtaan oli -2,0 milj. euroa (-2,0 milj. euroa).
- Osakekohtainen tulos oli 0,66 euroa (0,60 euroa).
- Vertailukelpoinen osakekohtainen tulos oli 0,96 euroa (0,88 euroa) <sup>1</sup>.

<sup>1</sup> Vertailukelpoinen osakekohtainen tulos ei sisällä yrityshankintojen käyvän arvon oikaisujen poistoja eikä niiden verovaikutusta.

**AVAINLUVUT**

Miljoonaa euroa	1.7. – 30.9.2020	1.7. – 30.9.2019	1.1. – 30.9.2020	1.1. – 30.9.2019	1.1. – 31.12.2019
Liikevaihto	36,7	36,7	111,1	106,8	146,0
Liikevaihdon kasvu, %	0,1	16,8	4,1	71,6	48,7
Liikevoitto	9,2	8,3	21,7	20,0	27,8
Liikevoittomarginaali, %	25,1	22,7	19,6	18,8	19,0
Oikaistu käyttökate	14,8	14,0	39,7	37,9	51,5
Oikaistu käyttökatemarginaali, %	40,3	38,1	35,7	35,5	35,3
Oikaistu liikevoitto	12,4	12,0	33,0	31,0	42,6
Oikaistu liikevoittomarginaali, %	33,7	32,8	29,7	29,1	29,2
Uusien tuotteiden ja palveluiden osuus liikevaihdosta, %	6,3	3,4	5,2	3,9	4,0
Vapaa kassavirta	11,0	12,5	23,5	25,2	32,1
Nettovelan suhde oikaistuun käyttökatteeseen, x	2,4	2,7	2,7	3,0	2,9

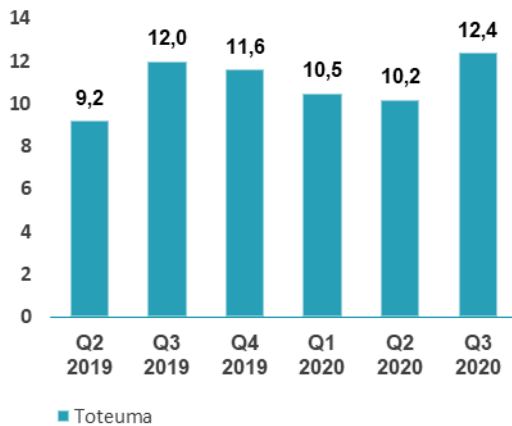
**Liikevaihto, milj. euroa**


- Liikevaihdon kasvu vuoden kolmannella neljänneksellä oli 0,1 % raportoiduin valuuttakurssein ja -1,0 % vertailukelpoisin valuuttakurssein viime vuoden vastaavaan vuosineljännekseen verrattuna.
- Digital Processes -liiketoiminta-alue kasvoi erittäin vahvasti uusien palveluiden sekä kiinteistöpalveluiden ja digitaalisen asuntokauppalvelun korkean kysynnän ansiosta.
- SME and Consumers-liiketoiminta-alueen liikevaihto kehittyi hyvin erityisesti Ruotsin online-kuluttajapalveluiden vahvan myynnin tukemana.
- Risk Decisions -liiketoiminta-alueen kuluttajiin liittyvien riskienhallintapalveluiden kysyntä heikkeni vuoden kolmannella neljänneksellä korona-viruspandemian taloudellisten vaikutusten sekä Suomessa kiristyneen korkokattolainsäädännön vuoksi.

**Oikaistu käyttökate, milj. euroa**

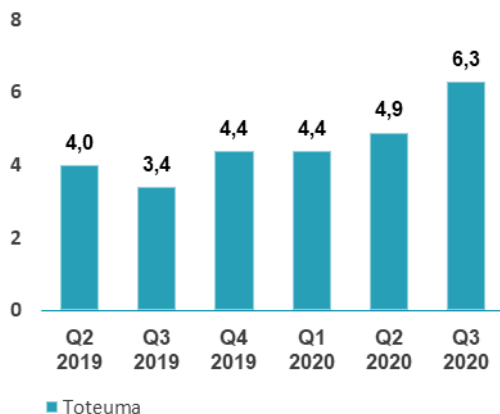

- Oikaistu käyttökate kasvoi kolmannella vuosineljänneksellä 5,7 % raportoiduin valuuttakurssein ja 4,4 % vertailukelpoisin valuuttakurssein viime vuoden vastaavaan vuosineljännekseen verrattuna.
- Oikaistua käyttökate kasvattivat vertailukautteen nähden maltillisesta liikevaihtokehityksestä huolimatta kustannussynergiat sekä koronaviruspandemian aiheuttaman taloudellisen epävarmuuden myötä suunnitellusti toteutettu kiinteiden kustannusten sopeutusohjelma.
- Oikaistu käyttökatemarginaali oli 40,3 % (38,1 %).

### Oikaistu liikevoitto, milj. euroa



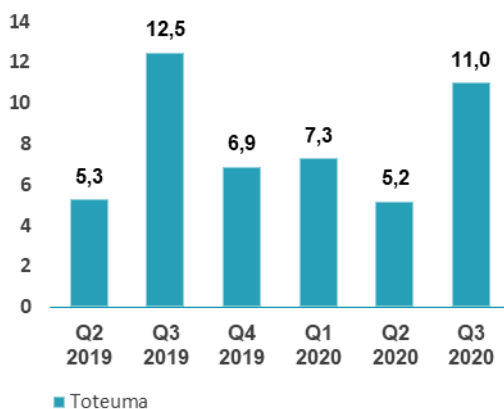
- Oikaistu liikevoitto kolmannella vuosineljänneksellä kasvoi vertailukauteen nähden 2,8 % raportoiduin valuuttakurssein ja 1,4 % vertailukelpoisin valuuttakurssein.
- Aktivoituihin kehityskustannuksiin liittyvät poistot kasvoivat vertailukaudesta 0,5 milj. euroa.
- Oikaistu liikevoittomarginaali oli 33,7 % (32,8 %).

### Uusien palveluiden osuus liikevaihdosta, %



- Uusien palveluiden osuus liikevaihdosta kolmannella vuosineljänneksellä oli 6,3 %.
- Uusien palveluiden liikevaihto-osuus on vuonna 2020 lähtenyt suunnitellusti kasvu-uralle, ja koko vuoden tavoitteena on liikevaihto-osuuden kasvattaminen suhteessa edelliseen vuoteen.
- Konsernin palvelukehitysinvestoinnit ovat säilyneet aktiivisina koronaviruspandemian vaikutuksista huolimatta, ja investointipanosuusia suunnataan uudistetun strategian mukaisiin painopistealueisiin.
- Kolmannella vuosineljänneksellä lanseerattiin 7 uutta palvelua.

### Vapaa kassavirta, milj. euroa



- Liiketoiminnan rahavirta ennen käyttöpääoman muutosta kehittyi kolmannella vuosineljänneksellä vahvasti. Nettokäyttöpääoman muutos vaikutti rahavirtaan negatiivisesti osto- ja muiden velkojen vähennyksestä johtuen.
- Vertailukelpoisuuteen vaikuttavat erät laskivat liiketoiminnan rahavirtaa kolmannella vuosineljänneksellä 0,6 milj. euroa (0,9 milj. euroa).

## TULEVAISUUDEN NÄKYMÄT

*Liikevaihto:* Enento Group odottaa liikevaihdon kasvavan vuonna 2020 kasvuvauhdin jäädessä kuitenkin pitkän aikavälin tavoitteen (5-10%) alapuolelle.

*Käyttökate:* Enento Group odottaa oikaistun käyttökatemarginaalin olevan vuonna 2020 edellisen vuoden tasolla.

*Investoinnit:* Enento Group odottaa aktivoitujen tuotekehitys- ja ohjelmistomenojen olevan vuonna 2020 edellisen vuoden tasolla.

Tulevaisuuden näkymät perustuvat olettamukseen, että valuuttakurssit säilyvät nykyisellä tasolla.

## TOIMITUSJOHTAJA JUKKA RUUSKA

Markkinoiden toipumiseen viittaavista signaaleista huolimatta toimintaympäristömme jatkaa haastavana. Tilikauden 2020 kolmas kvartaali oli Enento Groupille matalan kasvun kvartaali. Konsernin liikevaihto oli 36,7 milj. euroa, joka kasvoi edelliseen vuoteen verrattuna 0,1 % (vertailukelpoisin valuuttakurssein -1,0 %). Oikaistu käyttökate kasvoi 5,7 % (vertailukelpoisin valuuttakurssein 4,4 %) ollen 14,8 milj. euroa. Konsernin oikaistu liikevoitto ilman kertaluonteisia ja muita oikaistavia eriä kasvoi 2,8 % (vertailukelpoisin valuuttakurssein 1,4 %) ja oli 12,4 milj. euroa. Konsernin liikevaihtoa tukivat molemmilla markkinoilla lanseeratut uudet palvelut, joiden osuus liikevaihdosta jatkaa kasvuaan ollen kolmannella vuosineljänneksellä 6,3 %.

Liikevaihdon kehitystä vauhditti etenkin Digital Processes -liiketoiminta-alueen kiinteistötietopalveluiden vahva kasvu molemmilla markkinoilla. SME & Consumers -liiketoiminta-alueen kasvua kertyi suoraan kuluttajille myytävistä palveluista, erityisesti Ruotsin markkinoilla. Customer Data Management -liiketoiminta-alueen liikevaihto puolestaan kasvoi maltillisesti molemmilla markkinoilla. Risk Decisions -liiketoiminta-alueen liikevaihto supistui edelleen molemmilla markkinoilla taloudellisen aktiivisuuden vähenemisen pienentäessä palveluidemme käyttöä. Lisäksi koronaviruksen takia säädetty kuluttajaluottojen tilapäinen 10 prosentin korkokatto vaikuttaa edelleen kielteisesti palveluidemme kysyntään Suomen markkinoilla.

Tuloskauden uusien palveluiden lanseerausten suhteen etenimme tavoitteidemme mukaisesti ja olemme kasvu-uralla. Uusien palveluiden osuus liikevaihdosta oli viime vuoden vertailukaudella 3,4% ja koko edellisenä vuonna 4,4 % ja nyt se on 6,3 %. Tosiallinen edunsaaja -palveluperhe kasvoi Ruotsin markkinoilla seurantapalvelulla, jolla autamme asiakkaitamme päivittämään asiakastietonsa edunsaajatiedoilla. Suomessa puolestaan toimimme markkinoille Customer Pro -kohderyhmätyökalun. Tarjolla on yli 2,1 miljoonaa ajantasaista kuluttajayhteystietoa potentiaalisten asiakkaiden tavoittamiseksi digitaalisissa markkinointikanavissa tai telemarkkinoinnissa. Lisäksi markkinoiden ensimmäinen listaamattomien yritysten taustoja selvittävä Vastuullisuusraportti on nyt saatavilla Suomessa myös yritystietojen verkkokaupasta.

Yli kahden vuoden ajan konsernissamme on ollut käynnissä Nordic CX -ohjelma, jonka tavoitteena on ylläpitää ja parantaa asiakaskokemusta sekä asiakasuskollisuutta. Mittaamme päivittäin myös nettosuositeluindeksiä (NPS) seurataksemme kuinka asiakkaamme kokevat asiakaskohtaamisen myynnin ja asiakaspalvelun kanssa. Toisen ja kolmannen vuosineljänneksen aikana, koronavirustilanteesta johtuen, emme ole voineet tavata asiakkaitamme normaaliin tapaan. Silti asiakaskohtaamista mittaava NPS on erittäin korkealla tasolla ollen 70.

Asiakaskokemuksen ymmärtäminen on menestyksen avain palvelukehityksessä. Meille se on myös strateginen prioriteetti. Säännöllisten asiakaspaneelien lisäksi haastattelemme aktiivisesti asiakkaitamme heidän tarpeistaan, validoimme palvelukehitysohjeita ja pilotoimme uusia palveluita pienemmille asiakasryhmille. Luonnollisesti käytämme myös omia palveluitamme asiakasyymmärryksen syventämisessä lähtien yritysten perus- ja taloustiedoista tai käyttäjäprofiilimääryksistä Yritysfilteri Pro:n avulla. Lisäksi pyrimme ohjaamaan asiakkaitamme löytämään juuri oikeita palveluita heidän tarpeisiinsa muun muassa erilaisilla palvelupaketeilla. Asiakas etusijalla – aina.

## LIKEVAIHTO

### Heinä – syyskuu

Enento Groupin liikevaihto kolmannella vuosineljänneksellä oli 36,7 milj. euroa (36,7 milj. euroa) ja kasvoi 0,1 % edellisen vuoden vastaavaan vuosineljännekseen verrattuna raportoiduin valuuttakurssein ja laski 1,0 % vertailukelpoisin valuuttakurssein. Uusien tuotteiden ja palveluiden liikevaihto oli 2,3 milj. euroa (1,2 milj. euroa), joka oli 6,3 % (3,4 %) kolmannen vuosineljänneksen liikevaihdosta. Liikevaihdon kehityksen keskeiset ajurit kolmannella vuosineljänneksellä olivat palvelukehitys, Digital Processes -liiketoiminta-alueen vahva uusiin palveluihin ja korkeaan kiinteistö- sekä asuntokauppapalveluiden volyyymiin pohjautuva kasvu sekä SME and Consumers -liiketoiminta-alueen hyvä kehitys Ruotsin online-kuluttajapalveluiden vetämänä. Kolmannen vuosineljänneksen liikevaihtokehitystä maltillisesti Risk Decisions -liiketoiminta-alueen kuluttajiin liittyvien riskienhallintapalveluiden negatiivinen kysyntäkehitys sekä Suomessa että Ruotsissa. Volyyymi- ja kysyntäkehityksen panokkaiden määrä oli viime vuotta vastaava molemmilla päämarkkina-alueilla Suomessa ja Ruotsissa.

Risk Decisions -liiketoiminta-alueen liikevaihto kolmannella vuosineljänneksellä oli 22,9 milj. euroa (24,1 milj. euroa). Liiketoiminta-alueen liikevaihto laski 5,2 % raportoiduin valuuttakurssein ja 6,7 % vertailukelpoisin valuuttakurssein edellisen vuoden vastaavaan vuosineljännekseen verrattuna. Kuluttajiin liittyvien riskienhallintapalveluiden kysyntä supistui molemmilla markkina-alueilla Suomessa ja Ruotsissa koronaviruspandemian taloudellisten vaikutusten heijastuttua kuluttajaluottomarkkinoihin. Suomessa voimaan tullut 10 prosentin korkokatto kulutusluotoille vaikutti palveluiden kysyntään negatiivisesti kolmannella vuosineljänneksellä ja on johtanut joidenkin toimijoiden poistumiseen markkinoilta kokonaan. Liiketoiminta-alueen kehitystä vaikeassa yleisessä markkinatilanteesta tukivat uudet palvelut, joiden osuus liikevaihdosta kasvoi selvästi. Palvelukehitysaktiviteetti jatkuu liiketoiminta-alueella korkealla tasolla ja keskittyy korkean jalostusasteen palveluihin.

SME and Consumers -liiketoiminta-alueen liikevaihto kolmannella vuosineljänneksellä oli 9,0 milj. euroa (8,6 milj. euroa). Liiketoiminta-alueen liikevaihto kasvoi 4,7 % raportoiduin valuuttakurssein ja 4,6 % vertailukelpoisin valuuttakurssein edellisen vuoden vastaavaan vuosineljännekseen verrattuna. Ruotsin online-kuluttajapalveluiden kehitys jatkui vahvana palvelukehityksen ja onnistuneiden markkinointipanostusten tukemana. Suomessa uudistettu kuluttajille suunnattu omatieto.fi -palvelukokonaisuus jatkoi positiivista kehitystä, ja online-yritystietoraporttien liikevaihto kehittyi vahvasti. Proff-liiketoiminta kehittyi Norjassa maltillisen positiivisesti väisästä markkinatilanteesta huolimatta. Koronaviruspandemian negatiiviset vaikutukset näkyivät liiketoiminta-alueella etenkin display-mainonnan kysynnän merkittävänä supistumisena, kysynnän kuitenkin alkaessa palautua myyntimallin muutosten tukemana vuosineljänneksen lopulla.

Customer Data Management -liiketoiminta-alueen liikevaihto kolmannella vuosineljänneksellä oli 2,0 milj. euroa (1,9 milj. euroa). Liiketoiminta-alueen liikevaihto kasvoi 4,5 % raportoiduin valuuttakurssein ja 3,6 % vertailukelpoisin valuuttakurssein edellisen vuoden vastaavaan vuosineljännekseen verrattuna. B2C-asiakkuudenhallintapalveluiden liikevaihto kehittyi Suomessa edelleen erittäin vahvasti kolmannella vuosineljänneksellä aktiivisten myyntipanostusten ansiosta. Ruotsin B2B-asiakkuudenhallintapalveluiden liikevaihto kasvoi tilauspalveluiden stabiilin kehityksen ja ad hoc -palveluiden myynnin ajoittumisen ansiosta. Liiketoiminta-alueella jatketaan panostuksia myynnin tehostamiseen ja palvelukehitykseen, jossa keskitytään pohjoismaiseen palvelutarjontaan sekä strukturoimattoman datan hyödyntämiseen.

Digital Processes -liiketoiminta-alueen liikevaihto kolmannella vuosineljänneksellä oli 2,9 milj. euroa (2,1 milj. euroa). Liiketoiminta-alueen liikevaihto kasvoi 40,0 % raportoiduin valuuttakurssein ja 38,7 % vertailukelpoisin valuuttakurssein edellisen vuoden vastaavaan vuosineljännekseen verrattuna. Liiketoiminta-alueen kasvun ajureina kolmannella vuosineljänneksellä olivat uudet palvelut sekä asunto- ja kiinteistömarkkinoihin liittyvien palveluiden hyvä volyymikehitys molemmilla markkinoilla. Tämä näkyi etenkin kiinteistö- ja huoneistotiedon palveluiden sekä korkean markkinakattavuuden saavuttaneen digitaalisen asuntokauppapalvelu Tamburin liikevaihdon vahvana kehityksenä. Liiketoiminta-alue kykeni vahvaan kasvuun koronaviruspandemiasta huolimatta hyvänä jatkuneen asuntomarkkinoihin liittyvien digitaalisten asumiseen liittyvien palveluiden kysynnän ansiosta. Suomen markkinoille viime vuonna lanseeratun pankeille suunnatun asuntojen hinta-arviopalvelun volyymi kasvoi vahvasti ja palvelun kehittämistä jatketaan, tavoitteena edelleen automatisoida pankkien vakuudenhallintaprosesseja ja laajentaa hinta-arviopalvelun kattavuutta. Ruotsissa Tambur-

asuntokauppapalvelu on saavuttanut korkean kattavuuden markkinoiden transaktiovolyymista, ja palvelun kehittämisinvestointeja jatketaan läheisessä yhteistyössä keskeisten asiakkaiden kanssa.

### Tammi – syyskuu

Enento Groupin liikevaihto katsauskaudella oli 111,1 milj. euroa (106,8 milj. euroa) ja kasvoi 4,1 % edellisen vuoden vastaavaan ajanjaksoon verrattuna raportoiduin valuuttakurssein ja 4,1 % vertailukelpoisin valuuttakurssein. Uusien tuotteiden ja palveluiden liikevaihto oli 5,8 milj. euroa (4,2 milj. euroa), joka oli 5,2 % (3,9 %) katsauskauden liikevaihdosta. Liikevaihdon kasvun keskeiset ajurit katsauskaudella olivat SME and Consumers -liiketoiminta-alueen vahva kehitys Proff-hankinnan sekä Ruotsin online-kuluttajapalveluiden vetämänä sekä Digital Processes -liiketoiminta-alueen vahva kasvu molemmilla markkinoilla. Risk Decisions -liiketoiminta-alueen kuluttajiin liittyvien riskienhallintapalveluiden koronaviruspandemialitännäisten vaikutusten aiheuttama negatiivinen kysyntäkehitys sekä Suomessa että Ruotsissa vaikutti koko konsernin liikevaihtokehitykseen selvästi heikentävästi. Volyymivaikutteisten pankkipäivien määrä oli viime vuotta vastaava molemmilla päämarkkina-alueilla Suomessa ja Ruotsissa.

Risk Decisions -liiketoiminta-alueen liikevaihto katsauskaudella oli 69,4 milj. euroa (71,4 milj. euroa). Liiketoiminta-alueen liikevaihto laski 2,8 % raportoiduin valuuttakurssein ja 2,8 % vertailukelpoisin valuuttakurssein edellisen vuoden vastaavaan ajanjaksoon verrattuna. Kuluttajiin liittyvien riskienhallintapalveluiden ja etenkin positiivisen luottotiedon kysyntä kehittyi katsauskauden alkupuoliskolla Ruotsissa hyvin, mutta koronaviruspandemian taloudellisten vaikutusten heijastuttua kulutusluottoliiketoimintaan negatiivisesti ensimmäisen vuosineljänneksen lopulta alkaen supistui koko katsauskauden liikevaihto viime vuoteen verrattuna. Suomessa kysyntään vaikutti jo katsauskauden alkupuoliskolla negatiivisesti syksyllä 2019 kiristynyt kulutusluottojen korkokattosäätely, ja negatiivinen vaikutus voimistui pandemian taloudellisten vaikutusten sekä edelleen kiristyneen sääntelyn myötä toisella ja kolmannella vuosineljänneksellä. Positiivisen luottotiedon kattavuus ja siihen pohjautuvien lisäarvopalveluiden kehitys omaavat edelleen merkittävää kasvupotentiaalia Suomessa, ja positiivista luottotietoa hyödynnetään yhä laajemmin kulutusluottojen myöntämisessä. Yritystietopalveluiden kehitys oli Suomessa hyvää etenkin uusien palveluiden tukemana, ja palveluiden kysyntää edistivät myös valtion koronaviruspandemian taloudellisten vaikutusten hillitsemiseksi toisella vuosineljänneksellä tehdyt yritystukitoimet, joiden arvioinnissa ja kohdentamisessa hyödynnettiin päätöspalveluitamme. Liiketoiminta-alueen liikevaihtokehitystä tukivat katsauskaudella uudet palvelut, joiden osuus liikevaihdosta kasvoi selvästi.

SME and Consumers -liiketoiminta-alueen liikevaihto katsauskaudella oli 28,1 milj. euroa (23,0 milj. euroa). Liiketoiminta-alueen liikevaihto kasvoi 22,0 % raportoiduin valuuttakurssein ja 22,7 % vertailukelpoisin valuuttakurssein edellisen vuoden vastaavaan ajanjaksoon verrattuna. Proffin hankinnalla vahvistettiin Enento Groupin pk-sektorille suunnattua yritystietopalvelutarjontaa, ja Proffin liikevaihdon yhdistely SME and Consumers -liiketoiminta-alueeseen viime vuoden puolivälistä alkaen oli liiketoiminta-alueen raportoidun kasvun keskeinen tekijä katsauskaudella suhteessa vertailukauteen. Proff-hankinnan tuoman kasvuvaihtuksen lisäksi Ruotsin online-kuluttajapalveluiden kehitys jatkui katsauskaudella vahvana palvelukehityksen ja onnistuneiden markkinointipanostusten tukemana. Ruotsissa tilauspohjaiset online-yritystietopalvelut kehittyivät positiivisesti, mutta display-mainonnan kysyntä heikkeni katsauskaudella koronaviruspandemian myötä selvästi. Suomessa uudistetun omatieto.fi -kuluttajapalvelun, online-yritystietoraporttien sekä sertifikaattien myynti kehittyivät katsauskaudella positiivisesti.

Customer Data Management -liiketoiminta-alueen liikevaihto katsauskaudella oli 5,8 milj. euroa (6,1 milj. euroa). Liiketoiminta-alueen liikevaihto laski 3,5 % raportoiduin valuuttakurssein ja 3,5 % vertailukelpoisin valuuttakurssein edellisen vuoden vastaavaan ajanjaksoon verrattuna. B2C-asiakkuudenhallintapalveluiden liikevaihto kehittyi Suomessa katsauskaudella vahvasti aktiivisten myyntipanostusten ansiosta. Emailerin sähköisen viestinnän palveluiden sekä Ruotsin B2B-asiakkuudenhallintapalveluiden liikevaihto supistui. B2B-asiakkuudenhallintapalveluiden tilauspohjaisten tuotteiden liikevaihtokehitys on molemmilla markkina-alueilla ollut vakaata, mutta ad hoc -pohjaisten toimitusten volyymit ovat laskeneet suhteessa vertailukauteen. Liiketoiminta-alueella jatketaan panostuksia myynnin tehostamiseen ja palvelukehitykseen, jossa keskitytään pohjoismaiseen palvelutarjontaan sekä strukturoimattoman datan hyödyntämiseen.

Digital Processes -liiketoiminta-alueen liikevaihto katsauskaudella oli 7,7 milj. euroa (6,2 milj. euroa). Liiketoiminta-alueen liikevaihto kasvoi 22,9 % raportoiduin valuuttakurssein ja 22,9 % vertailukelpoisiin valuuttakurssein edellisen vuoden vastaavaan ajanjaksoon verrattuna. Liiketoiminta-alueen kasvun ajureina katsauskaudella olivat uudet palvelut, kiinteistöpalveluiden ja digitaalisen asuntokauppapalvelu Tamburin vahva kehitys sekä compliance-palveluiden hyvä volyymikehitys Suomessa. Suomen markkinoille viime vuonna lanseeratun pankille suunnatun asuntojen hinta-arviopalvelun volyymi on kehittynyt katsauskaudella odotetun vahvasti ja palvelun kehittämistä jatketaan edelleen kattavammaksi pankkien vakuudenhallintaprosessien automatisointiin suunnatusti. Ruotsissa Tambur-asuntokauppapalvelu on saavuttanut korkean kattavuuden markkinoiden transaktiovolyymista, ja palvelun kehittämisinvestointeja jatketaan läheisessä yhteistyössä keskeisten asiakkaiden kanssa. Liiketoiminta-alueen palvelukehitys keskittyy etenkin asumiseen ja asuntokauppaan liittyvien tietointensiivisten prosessien digitalisointiin.

## TALOUDELLINEN TULOS

### Heinä-syyskuu

Enento Groupin liikevoitto kolmannella vuosineljänneksellä oli 9,2 milj. euroa (8,3 milj. euroa). Liikevoittoon sisältyi 0,1 milj. euron (0,7 milj. euron) vertailukelpoisuuteen vaikuttavat erät, jotka johtuvat pääasiassa oikeudenkäyntikuluista sekä 3,1 milj. euron (3,0 milj. euron) yrityshankintojen käyvän arvon oikaisujen poistot.

Oikaistu käyttökate kolmannella vuosineljänneksellä ilman vertailukelpoisuuteen vaikuttavia eriä oli 14,8 milj. euroa (14,0 milj. euroa). Oikaistu käyttökate kasvoi 0,8 milj. euroa raportoiduin valuuttakurssein ja 0,6 milj. euroa vertailukelpoisiin valuuttakurssein.

Oikaistu liikevoitto kolmannella vuosineljänneksellä ilman vertailukelpoisuuteen vaikuttavia eriä sekä yrityshankintojen käyvän arvon oikaisujen poistoja oli 12,4 milj. euroa (12,0 milj. euroa) ja kasvoi 0,4 milj. euroa. Kolmannen vuosineljänneksen oikaistu liikevoittomarginaali nousi edellisen vuoden vastaavasta vuosineljänneksestä. Kannattavuus kasvoi maltillisesta liikevaihtokehityksestä huolimatta etenkin saavutettujen kustannussynergioiden sekä koronaviruspandemian tuoman taloudellisen epävarmuuden johdosta suunnitellusti toteutetun kiinteiden kustannusten sopeutusohjelman ansiosta. Aktivoituihin kehityskustannuksiin liittyvät poistot kasvoivat verrattuna edellisen vuoden vastaavaan vuosineljännekseen.

Konsernin poistot kolmannella vuosineljänneksellä olivat 5,5 milj. euroa (5,0 milj. euroa). Poistoista 3,1 milj. euroa (3,0 milj. euroa) johtui yrityshankintojen käyvän arvon oikaisuksista. Käyttöoikeusomaisuuserien (IFRS 16) poistot toisella vuosineljänneksellä olivat 0,6 milj. euroa (0,6 milj. euroa).

Nettorahoituskulut kolmannella vuosineljänneksellä olivat 0,7 milj. euroa (0,7 milj. euroa). Vuokrasopimusvelkoihin (IFRS 16) liittyvät rahoituskulut kolmannella vuosineljänneksellä olivat 0,0 milj. euroa (0,0 euroa) ja tulokseen kirjatut valuuttakurssitappiot -0,0 milj. euroa (0,0 milj. euroa).

Konsernin tulos ennen veroja kolmannella vuosineljänneksellä oli 8,5 milj. euroa (7,7 milj. euroa).

Konserni kirjasi veroja tuloslaskelmaan kolmannella vuosineljänneksellä -1,8 milj. euroa (-1,7 milj. euroa).

Konsernin tulos kolmannella vuosineljänneksellä oli 6,7 milj. euroa (6,0 milj. euroa).

### Tammi-syyskuu

Enento Groupin liikevoitto katsauskaudella oli 21,7 milj. euroa (20,0 milj. euroa). Liikevoittoon sisältyi 2,1 milj. euron (2,5 milj. euron) vertailukelpoisuuteen vaikuttavat erät, jotka johtuvat pääasiassa yritysjärjestelyihin ja integraatioon liittyvistä kuluista, sekä 9,1 milj. euron (8,5 milj. euron) yrityshankintojen käyvän arvon oikaisujen poistot.



Oikaistu käyttökate katsauskaudella ilman vertailukelpoisuuteen vaikuttavia eriä oli 39,7 milj. euroa (37,9 milj. euroa). Oikaistu käyttökate kasvoi 1,7 milj. euroa raportoiduin valuuttakurssein ja 1,7 milj. euroa vertailukelpoisin valuuttakurssein.

Oikaistu liikevoitto katsauskaudella ilman vertailukelpoisuuteen vaikuttavia eriä sekä yrityshankintojen käyvän arvon oikaisujen poistoja oli 33,0 milj. euroa (31,0 milj. euroa) ja kasvoi 2,0 milj. euroa. Katsauskauden oikaistu liikevoittomarginaali nousi edellisen vuoden vastaavasta ajanjaksosta. Vertailukauden oikaistua liikevoittomarginaalia rasitti UC KYC -palvelun sulkemisesta aiheutunut aktivoitujen tuotekehitysmenojen alaskirjaus (-1,5 milj. euroa). Katsauskauden kannattavuuskehitystä tukivat saavutetut kustannussynergiat sekä Konsernin maaliskuussa viestimän tilikaudelle suunniteltujen kiinteiden kustannusten sopeutusohjelman toteutus suunnitellusti. Kannattavuuden kasvuvauhtia maltillistivat hankitun Proff-liiketoiminnan liikevoittomarginaalia laimentava vaikutus, jatkuvien tilauspalveluiden myynnin kasvattamiseksi ja Konsernin brändiudistukseen tehdyt markkinointipanostukset sekä kasvaneet IT-kulut. Aktivoituihin kehityskustannuksiin liittyvät poistot kasvoivat verrattuna edelliseen vuoteen ilman vertailukauden UC KYC - palvelun alaskirjauksen vaikutusta (1,2 milj. euroa).

Konsernin poistot katsauskaudella olivat 15,8 milj. euroa (15,4 milj. euroa). Poistoista 9,1 milj. euroa (8,5 milj. euroa) johtui yrityshankintojen käyvän arvon oikaisusta. Käyttöoikeusomaisuuserien (IFRS 16) poistot katsauskaudella olivat 1,7 milj. euroa (1,7 milj. euroa).

Nettorahoituskulut katsauskaudella olivat 1,9 milj. euroa (2,1 milj. euroa). Vuokrasopimusvelkoihin (IFRS 16) liittyvät rahoituskulut katsauskaudella olivat 0,1 milj. euroa (0,1 milj. euroa) ja tulokseen kirjatut valuuttakurssivoitot 0,1 milj. euroa (-0,1 milj. euroa).

Konsernin tulos ennen veroja katsauskaudella oli 19,9 milj. euroa (17,9 milj. euroa).

Konserni kirjasi veroja tuloslaskelmaan katsauskaudella -4,1 milj. euroa (-3,6 milj. euroa).

Konsernin tulos katsauskaudella oli 15,8 milj. euroa (14,3 milj. euroa).

## RAHAVIRTA

Liiketoiminnan rahavirta katsauskaudella oli 29,5 milj. euroa (31,7 milj. euroa). Konsernin käyttöpääoman muutoksen vaikutus rahavirtaan oli -2,2 milj. euroa (2,3 milj. euroa). Vertailukelpoisuuteen vaikuttavien erien vaikutus liiketoiminnan rahavirtaan oli -2,0 milj. euroa (-2,0 milj. euroa).

Konserni maksoi katsauskaudella veroja 4,2 milj. euroa (4,0 milj. euroa).

Investointien rahavirta katsauskaudella oli -6,8 milj. euroa (-15,0 milj. euroa). Investointien rahavirta koostui aineellisten ja aineettomien käyttöomaisuushyödykkeiden hankinnoista.

Rahoituksen rahavirta katsauskaudella oli -16,2 milj. euroa (-24,5 milj. euroa). Rahoituksen rahavirta katsauskaudella koostui maksetusta pääomanpalautuksesta ja vuokrasopimusvelkojen (IFRS 16) takaisinmaksuista.

## TASE

Konsernin varat olivat katsauskauden lopussa yhteensä 537,7 milj. euroa (542,9 milj. euroa). Oma pääoma oli yhteensä 307,8 milj. euroa (302,8 milj. euroa) ja velat yhteensä 229,9 milj. euroa (240,1 milj. euroa). Oman pääoman muutos koostuu pääosin katsauskauden tuloksesta ja laajaan tulokseen sisältyvästä muuntoerosta, joka johtuu suurelta osin Ruotsin kruunun heikkenemisestä ja pääoman palautuksesta. Veloista 164,0 milj. euroa (175,2 milj. euroa) oli pitkäaikaisia korollisia velkoja. Veloista 22,5 milj. euroa (24,6 milj. euroa) oli laskennallisia verovelkoja, 7,8 milj. euroa (4,2 milj. euroa) pitkäaikaisia eläkevelkoja, 2,2 milj. euroa (2,2 milj. euroa) lyhytaikaisia korollisia vuokrasopimusvelkoja ja 35,6 milj. euroa (33,9 milj. euroa) lyhytaikaisia korottomia velkoja. Liikearvoa oli katsauskauden lopussa 348,9 milj. euroa (347,4 milj. euroa).

Enento Groupin rahavarat olivat katsauskauden lopussa 25,9 milj. euroa (24,7 milj. euroa) ja nettovelka 140,3 milj. euroa (152,7 milj. euroa).

## INVESTOINNIT

Enento Groupin merkittävimmät investoinnit liittyvät tuotteiden ja palvelujen kehitykseen sekä IT-infrastruktuuriin. Muut käyttömajausinvestoinnit koostuvat pääosin autojen ja toimistolaitteiden hankinnoista. Konsernin bruttoinvestoinnit katsauskaudella olivat yhteensä 8,4 milj. euroa (7,9 milj. euroa). Investoinnit aineettomiin hyödykkeisiin olivat 7,6 milj. euroa (7,6 milj. euroa) ja aineellisiin käyttömajaushyödykkeisiin 0,8 milj. euroa (0,3 milj. euroa).

Enento Groupin tuotekehitystoimenpiteet koostuvat tuote- ja palveluvalikoimaan liittyvästä tuotekehityksestä. Konsernin aktivoituneet tuotekehitys- ja ohjelmistomenot olivat katsauskaudella 7,4 milj. euroa (7,6 milj. euroa). Konsernilla ei ole ollut olennaista tutkimustoimintaa.

## HENKILÖSTÖ

Enento Groupin henkilöstömäärä vuoden kolmannella vuosineljänneksellä oli keskimäärin 422 (455) henkilöä. Katsauskauden lopussa henkilöstöä oli 421 (420), joista Suomen yhtiöissä työskenteli 167 (173) henkilöä, Ruotsin yhtiöissä 211 (208) henkilöä, Norjan yhtiössä 42 (38) henkilöä ja Tanskan yhtiössä 1 (1) henkilöä. Muutos Ruotsin yhtiöiden keskimääräisessä henkilöstömäärässä johtuu pääosin UC Affärsfakta AB:n puhelinmyyntitoimintojen ulkoistuksesta.

Konsernin henkilöstökulut katsauskaudella olivat 26,9 milj. euroa (29,1 milj. euroa) ja niihin sisältyy johdon pitkän aikavälin kannustinjärjestelmästä jaksotettua kuluja 504 tuhatta euroa (690 tuhatta euroa). Johdon pitkän aikavälin kannustinjärjestelmästä on kerrottu tarkemmin osavuositiedotlyhennelmän liitetietojen kohdassa 2.6. Lähipiiritapahtumat.



Konsernin henkilöstöä kuvaavat avainluvut:

HENKILÖSTÖ	1.7. –	1.7. –	1.1. –	1.1. –	1.1. –
	30.9.2020	30.9.2019	30.9.2020	30.9.2019	31.12.2019
Työsuhteessa keskimäärin	422	455	425	437	428
Kokoaikaiset	409	439	412	426	417
Osa- ja määräaikaiset	13	16	13	11	11
Jakautuminen keskimäärin maantieteellisesti					
Suomi	167	164	168	162	162
Ruotsi	211	252	212	262	246
Norja	43	38	43	13	19
Tanska	1	1	2	0	1
Palkat ja palkkiot katsauskauden aikana (milj. euroa)	6,0	6,1	19,9	21,3	28,5

## KATSAUSKAUDEN MUUT TAPAHTUMAT

### Varsinainen yhtiökokous 12.6.2020

Yhtiön 12.6.2020 pidetty varsinainen yhtiökokous vahvisti tilinpäätöksen 31.12.2019 päättyneeltä tilikaudelta ja myönsi vastuuvapauden hallituksen jäsenille ja toimitusjohtajalle.

Yhtiökokous vahvisti varojen jaoksi hallituksen ehdotuksen mukaisesti 0,61 euroa osakkeelta. Varat maksettiin osakkaalle, joka täsmäytyspäivänä 16.6.2020 oli merkitty Euroclear Finland Oy:n pitämään osakasluetteloon. Varojen maksupäiväksi päätettiin 25.6.2020.

Yhtiökokous valtuutti hallituksen harkintansa mukaan päättämään varojenjaosta osakkeenomistajille pääomanpalautuksena, yhteensä enintään 0,34 euroa osakkeelta yhtiön sijoitetun vapaan oman pääoman rahastosta. Valtuutus on voimassa seuraavaan varsinaiseen yhtiökokoukseen saakka, kuitenkin enintään 30.6.2021 asti.

Yhtiökokous päätti muuttaa yhtiön yhtiöjärjestystä toiminimen osalta. Yhtiökokous päätti yhtiön uudeksi toiminimeksi Enento Group Oyj.

Yhtiökokous päätti osakkeenomistajien nimitystoimikunnan ehdotuksen mukaisesti yhtiön hallituksen jäsenten lukumääräksi kuusi henkilöä. Hallituksen jäseniksi valittiin osakkeenomistajien nimitystoimikunnan ehdotuksen mukaisesti uudelleen Petri Carpén, Patrick Lapveteläinen, Carl-Magnus Månsson, Martin Johansson ja Tiina Kuusisto. Uutena jäsenenä hallitukseen valittiin Minna Parhiala.

Yhtiökokous vahvisti hallituksen puheenjohtajan vuosipalkkioksi 51 000 euroa ja jäsenten vuosipalkkioiksi 36 000 euroa. Lisäksi maksetaan 500 euron kokouspalkkio osallistumisesta hallituksen kokoukseen. Hallituksen valiokuntien kokouksiin osallistumisesta maksetaan valiokunnan puheenjohtajille 500 euroa ja valiokunnan jäsenille 400 euroa kokouksesta. Osakkeenomistajien nimitystoimikunnan jäsenille ei makseta palkkioita. Hallituksen ja nimitystoimikunnan jäsenille maksetaan kohtuulliset matkakulut osallistumisesta kokouksiin.

Yhtiön tilintarkastajaksi valittiin uudelleen tilintarkastusyhteisö PricewaterhouseCoopers Oy, päävastuullisena tilintarkastajana KHT Martin Grandell. Tilintarkastajan palkkio maksetaan hallituksen tarkastusvaliokunnan hyväksymän kohtuullisen laskun mukaan.

### Osakeantivaltuutus

Yhtiökokous valtuutti hallituksen päättämään yhdestä tai useammasta annista, sisältäen oikeuden antaa uusia tai luovuttaa yhtiön hallussa olevia osakkeita. Valtuutus käsittää yhteensä enintään 1 500 000 osaketta. Hallitus valtuutettiin päättämään myös suunnatusta yhtiön osakkeiden antamisesta. Valtuutusta voidaan käyttää yhtiön kannalta tärkeiden järjestelyjen, kuten liiketoimintaan liittyvien järjestelyjen tai investointien rahoittamiseen tai toteuttamiseen tai sellaisiin muihin hallituksen päättämiin tarkoituksiin, joissa osakkeiden antamiseen ja mahdolliseen annin suuntaamiseen on painava taloudellinen syy.

Yhtiön hallitus valtuutettiin päättämään kaikista muista osakeannin ehdoista, mukaan lukien maksuajasta, merkintähinnan määrittelyperusteista ja merkintähinnasta tai osakkeiden antamisesta maksutta tai siitä, että merkintähinta voidaan maksaa paitsi rahalla myös kokonaan tai osittain muulla omaisuudella.

Valtuutus on voimassa 18 kuukautta yhtiökokouksen päätöksestä lukien eli 12.12.2021 asti. Valtuutus kumosi varsinaisen yhtiökokouksen 28.3.2019 hallitukselle antaman osakeantivaltuutuksen.

Enento Group Oyj:n hallitus päätti 11.2.2019 suunnatusta osakeannista liittyen lisäosakeohjelman 2015 ansaintajakson 2015–2018 ja suoritusperusteisen osakeohjelman 2016 ansaintajakson 2016–2018 palkkioiden maksamiseen. Osakeannissa annettiin vastikkeetta yhteensä 39 328 Enento Group Oyj:n uutta osaketta lisäosakeohjelmaan 2015 ja suoritusperusteiseen osakeohjelmaan 2016 osallistuneille avainhenkilöille ohjelmien ehtojen mukaisesti. Päätös suunnatusta osakeannista perustui varsinaisen yhtiökokouksen 22.3.2018 hallitukselle antamaan valtuutukseen.

Enento Group Oyj:n hallitus päätti 10.2.2020 suunnatusta osakeannista liittyen lisäosakeohjelman 2018 ansaintajakson 2018–2019 palkkioiden maksamiseen. Osakeannissa annettiin vastikkeetta yhteensä 13 769 Enento Group Oyj:n uutta osaketta lisäosakeohjelmaan 2018 osallistuneille avainhenkilöille ohjelman ehtojen mukaisesti. Päätös suunnatusta osakeannista perustui varsinaisen yhtiökokouksen 28.3.2019 hallitukselle antamaan valtuutukseen.

### **Omien osakkeiden hankintavaltuus**

Yhtiökokous valtuutti hallituksen päättämään enintään 1 500 000 yhtiön oman osakkeen hankkimisesta, yhdessä tai useammassa erässä. Osakkeet hankitaan yhtiön vapaaseen omaan pääomaan kuuluvilla varoilla, jolloin hankinnat vähentävät yhtiön voitonjakoon käytettävissä olevia varoja. Osakkeita voidaan hankkia esimerkiksi yhtiön pääomarakenteen kehittämiseksi, mahdollisten yrityskauppojen tai muiden liiketoimintajärjestelyjen rahoittamiseksi tai toteuttamiseksi, osana yhtiön kannustinjärjestelmää tai muutoin edelleen luovutettaviksi, yhtiöllä pidettäväksi tai mitätöitäviksi.

Osakkeet voidaan hankkia hallituksen päätöksen mukaisesti myös muutoin kuin osakkeenomistajien omistamien osakkeiden suhteessa suunnattuna hankintana osakkeiden hankintahetken markkinahintaan niissä markkinapaikoissa, joissa yhtiön osake on otettu kaupankäynnin kohteeksi, tai markkinoilla muutoin muodostuvaan hintaan. Hallitus päättää, miten osakkeita hankitaan. Hankinnassa voidaan käyttää muun ohessa johdannaisia. Valtuutuksen mukaan hallitus päättää kaikista muista osakkeiden hankkimiseen liittyvistä seikoista.

Valtuutus on voimassa 18 kuukautta yhtiökokouksen päätöksestä lukien eli 12.12.2021 asti. Valtuutus kumosi varsinaisen yhtiökokouksen 28.3.2019 hallitukselle antaman omien osakkeiden hankintavaltuutuksen. Valtuutusta ei ole käytetty 6.11.2020 mennessä.

### **Hallituksen kokous 12.6.2020**

Järjestäytymiskokouksessaan hallitus valitsi keskuudestaan puheenjohtajaksi Patrick Lapveteläisen.

Järjestäytymiskokouksessaan hallitus arvioi riippumattomuuttaan Suomen listayhtiöiden hallinnointikoodin mukaisesti. Hallitus totesi, että kaikki hallituksen jäsenet ovat yhtiöstä riippumattomia ja kaikki, Patrick Lapveteläistä ja Martin Johanssonia lukuun ottamatta, riippumattomia merkittävistä osakkeenomistajista. Hallitus totesi myös, että yhtiö täyttää hallinnointikoodin suosituksen 10 hallituksen jäsenten riippumattomuudesta.

## **KATS AUSKAUDEN JÄLKEISET TAPAHTUMAT**

### **Välimesmenettely ratkaisi kiistan Enento Groupin ja Eniron välillä 1.10.2020**

Enento Group Oyj tiedotti 16.8.2019 vastaanottaneensa vaatimuksen lisäkorvaukseen Eniro AB:lta liittyen Proff-yhtiöiden hankintaan Eniro AB:n tytäryhtiöiltä Eniro Sverige AB:lta, Eniro Holding AS:lta ja Eniro Danmark A/S:lta.

Eniro esitti vaatimuksessaan, että sopimuksessa määritelty kauppahinta, jolla kauppa toteutettiin, oli väärä Eniron puolelta tehdyn ”kirjoitusvirheen” (engl. ”clerical error”) vuoksi. Kauppa julkistettiin 20. toukokuuta 2019 ja se astui voimaan 1. heinäkuuta 2019. Enento Group piti vaatimusta perusteettomana.

Kiista ratkaistiin Tukholman kauppakamarin välitystuomioistuimessa. Välitystuomioistuimen päätös annettiin 1.10.2020 ja sen mukaan Enento Group määrättiin maksamaan Enirolle 23 713 421 Ruotsin kruunun korvaus ja korot maksuhetken asti sekä välimesoikeuden kuluja 131 874 euroa. Enento Group tulee esittämään maksettavaksi määrätyn erän vuoden 2020 neljännellä vuosineljänneksellä vertailukelpoisuuteen vaikuttavissa erissä.

### **Hallituksen päätös varojen jakamisesta 6.11.2020**

Yhtiökokous 12.6.2020 valtuutti hallituksen harkintansa mukaan päättämään varojenjaosta osakkeenomistajille pääomanpalautuksena, yhteensä enintään 0,34 euroa osakkeelta yhtiön sijoitetun

vapaan oman pääoman rahastosta. Valtuutus on voimassa seuraavaan varsinaiseen yhtiökokoukseen saakka, kuitenkin enintään 30.6.2021 asti.

Hallitus on 6.11.2020 valtuutuksen mukaisesti päättänyt että pääoman palautuksena sijoitetun vapaan pääoman rahastosta maksetaan 0,34 euroa osakkeelta, eli yhteensä 8 162 400,74 euroa. Pääoman palautus maksetaan osakkeenomistajalle, joka maksun täsmäytyspäivänä 10.11.2020 on merkitty Euroclear Finland Oy:n pitämään yhtiön osakasluetteloon. Varat maksetaan 26.11.2020.

## OSAKKEET JA OSAKKEENOMISTAJAT

Yhtiöllä on yksi osakelaji. Kullakin osakkeella on yksi ääni osakkeenomistajien yhtiökokouksessa, ja kullakin osakkeella on yhtäläinen oikeus yhtiön osinkoihin ja nettovaroihin. Osakkeilla ei ole nimellisarvoa. Yhtiön osakkeet on merkitty Euroclear Finland Oy:n ylläpitämään arvo-osuusjärjestelmään.

Enento Group Oyj:n avainhenkilöille suuntaamassa maksuttomassa osakeannissa merkittiin yhteensä 13 769 uutta osaketta, jotka rekisteröitiin kaupparekisteriin 26.2.2020. Rekisteröinnin jälkeen yhtiön osakkeiden kokonaismäärä nousi 24 007 061 osakkeeseen. Uudet osakkeet tuottavat oikeuden osinkoon ja muuhun varojen jakoon sekä muut osakkeenomistajan oikeudet rekisteröintipäivästä 26.2.2020 lukien. Kaupankäynti uusilla osakkeilla alkoi 27.2.2020.

Osakkeiden kokonaismäärä 30.9.2020 oli 24 007 061 (23 993 292) osaketta ja yhtiön osakepääoma oli 80 000 (80 000) euroa.

Yhtiöllä oli arvo-osuusrekisterin mukaan 30.9.2020 yhteensä 2 985 (2 707) osakkeenomistajaa. Luettelo suurimmista omistajista on nähtävissä yhtiön sijoittajasivuilla osoitteessa: [enento.com/sijoittajat](http://enento.com/sijoittajat)



- Rahoitus- ja vakuutuslaitokset 36,3 %
- Ulkomaat 50,2 %
- Julkisyhteisöt 5,8 %
- Kotitaloudet 3,8 %
- Yritykset ja asunto-osakeyhtiöt 3,0 %
- Voittoa tavoittelemattomat yhteisöt 0,9 %

## OSAKEKOHTAISET AVAINLUVUT

Euroa (ellei toisin mainita)	1.1. – 30.9.2020	1.1. – 30.9.2019	1.1. – 31.12.2019
Osakkeen kurssikehitys			
Ylin kurssi	40,30	30,40	34,70
Alin kurssi	24,20	22,00	22,00
Keskikurssi	31,45	25,51	26,56
Päätöskurssi	34,00	26,70	31,50
Osakekannan markkina-arvo, milj. euroa	816,2	640,6	755,8
Osakkeiden vaihto, kpl	3 512 941	1 909 010	2 509 597
Osakkeiden yhteenlaskettu vaihtoarvo, milj. euroa	110,5	48,7	66,6

## LIPUTUSILMOITUKSET JA JOHDON LIIKETOIMET

### Katsauskauden liputusilmoitukset

#### Arvopaperimarkkinalain 9 luvun 10 §:n mukainen ilmoitus 12.8.2020

Enento Group Oyj vastaanotti 11.8.2020 Arvopaperimarkkinalain 9 luvun 5 §:n mukaisen ilmoituksen, jonka mukaan Kayne Anderson Rudnick Investment Management LLC:n omistusosuus Enento Group Oyj:ssä oli alittanut 5 prosentin rajan. Kayne Anderson Rudnick Investment Management LLC:n omistusosuus on 1 197 290 osaketta, joka vastaa 4,99 prosentin osuutta yhtiön osakkeista ja äänistä.

### **Arvopaperimarkkinalain 9 luvun 10 §:n mukainen ilmoitus 18.9.2020**

Enento Group Oyj vastaanotti 18.9.2020 Arvopaperimarkkinalain 9 luvun 5 §:n mukaisen ilmoituksen, jonka mukaan Swedbank AB:n omistus Enentosta on alittanut 5 prosentin rajan 18.9.2020. Ilmoituksen mukaan Swedbank AB:n omistus Enentosta on 0 prosenttia koko Enenton osakekannasta.

### **Arvopaperimarkkinalain 9 luvun 10 §:n mukainen ilmoitus 22.9.2020**

Enento Group Oyj vastaanotti 21.9.2020 Arvopaperimarkkinalain 9 luvun 5 §:n mukaisen ilmoituksen, jonka mukaan Kayne Anderson Rudnick Investment Management LLC:n omistusosuus Enento Group Oyj:ssä oli ylittänyt 5 prosentin rajan 18.9.2020. Kayne Anderson Rudnick Investment Management, LLC:n omistus on noussut 1 855 662 osakkeeseen vastaten 7,73 prosenttia koko Enenton osakekannasta.

### **Johdon liiketoimet**

Enento Groupin johdon liiketoimet katsauskauden ajalta on julkaistu pörssitiedotteina ja ovat luettavissa yhtiön sijoittajasivuilla osoitteessa: [enento.com/sijoittajat](http://enento.com/sijoittajat)

## **LÄHIAJAN RISKIT JA EPÄVARMUUSTEKIJÄT**

Konsernin tarjoamien tuotteiden ja palveluiden kysyntä riippuu sen asiakkaiden oman liiketoiminnan vilkkaudesta. Jos talouskasvu on hidasta tai laskevaa, voi Enento Groupin palveluiden kysyntä heikentyä. Lisäksi konsernin asiakkaiden luotonantokykyä heikentävät sääntelymuutokset voivat vaikuttaa konsernin palvelujen ja tuotteiden kysyntään negatiivisesti.

Johtuen COVID-19 -pandemiasta Pohjoismaat ovat valtiotasolla asettaneet ankaria ja laajoja rajoituksia, joilla on merkittäviä vaikutuksia taloudelliseen toimeliaisuuteen. Konserni on arvioinut rajoitustoimista aiheutuvia riskejä ja epävarmuustekijöitä. Ennenkokemattoman tilanteen seurauksena konsernin kyky ennustaa mahdollisia vaikutuksia palveluidensa kysyntään on heikentynyt. Pandemian kysyntätekiijöihin vaikuttavien riskien mahdollisia liiketoimintavaikutuksia hallitaan ennakoivilla kustannussopeutustoimenpiteillä ja varautumissuunnitelmissa. Luottoriskin kasvun konserni katsoo rajalliseksi, koska merkittävä osa konsernin asiakkaista on vakavaraisia rahoitusalan yhtiöitä, joiden luottoriskin konserni arvioi vähäiseksi. Maksuvalmiusriskin hallinnassa konsernilla on käyttämättömiä luottojärjestelyjä eivätkä konsernin ulkoisen rahoituksen lainat eräänny ennen vuoden 2023 lokakuuta.

Pohjoismaisten valuuttojen volatiliiteetista syntyvää valuuttakurssiriskiä hallitaan pääasiassa operatiivisin keinoin. Myynnit ja ostot syntyvät pääasiassa kunkin konserniyhtiön toimintavaluutassa. Näin ollen Konserni ei ole altistunut merkittäväälle transaktioriskille. Translaatoriskiä konserni hallitsee rahoittamalla liiketoimintansa muualla kuin Suomessa paikallisessa valuutassa, jotta valuuttakurssien vaihtelusta johtuvat muutokset liikevoitossa voidaan osittain kattaa rahoituskustannusten muutoksilla. Konsernin raportointivaluutta on euro ja konsernilla on merkittävää liiketoimintaa Ruotsin ja Norjan kruunuissa. Tämän takia valuuttakurssien vaihtelu vaikuttaa konsernin raportoidun liikevaihdon, käyttökatteen ja tuloksen kehitykseen.

Yleinen kustannussäästöjen tavoittelu yritystoiminnassa ja kilpailun kiristyminen konsernin toimialalla voivat aiheuttaa paineita laskea hintoja, mikä saattaa vaikuttaa kielteisesti myyntiin ja tulokseen.

Enento Group uskoo, että konsernin menestykseen vaikuttaa sen kyky vastata asiakkaiden tarpeisiin kehittämällä tuotteita ja palveluita, joita on helppo käyttää ja joilla parannetaan asiakkaiden liiketoimintaprosessien tehokkuutta, tuodaan kustannussäästöjä ja helpotetaan parempien liiketoimintapäätösten tekemistä. Mahdolliset puutteet tuotekehityssalkunhallinnassa sekä kehitysresurssien vajeus voivat myöhästyttää uusien palveluiden tai parannusten markkinoille tuloa ja näin heikentää konsernin tulosta.

Enento Groupin liiketoiminnan perusedellytyksiä ovat hyvin toimiva tietotekniikka ja palveluiden korkea saatavuustaso. Huolimatta käytössä olevista korkean käytettävyyden ratkaisuksista ja parhaiden käytäntöjen mukaisista suojausratkaisuksista ei ulkoisten tai sisäisten uhkien realisoitumista voida koskaan täysin poissulkea. Tämän tyyppisten riskien toteutuminen voisi johtaa mm. tietojen

väärinkäyttöön, muunteluun tai laittomaan julkistamiseen ja voisi johtaa juridisiin seuraamuksiin, mainehaittaan, tulonmenetyksiin, vaateisiin tai viranomaisten toimenpiteisiin.

Helsingissä 6. marraskuuta 2020

ENENTO GROUP OYJ  
Hallitus

Lisätietoja:  
Jukka Ruuska  
toimitusjohtaja  
Enento Group Oyj  
Puh. +358 10 270 7111

Jakelu:  
Nasdaq Helsinki  
Keskeiset tiedotusvälineet  
[enento.com/sijoittajat](https://enento.com/sijoittajat)

**OSAVUOSIKATSAUSLYHENNELMÄ JA LIITETIEDOT 1.1. – 30.9.2020**

Tässä osavuositiedotuksessa esitetyt luvut ovat tilintarkastamattomia. Osavuositiedotuksen luvut ovat pyöristettyjä, joten yksittäisten lukujen yhteenlaskettu summa saattaa poiketa esitetystä summaluvusta.

**1. Konsernin tuloslaskelma, tase, rahavirtalaskelma ja laskelma oman pääoman muutoksista**

<b>KONSERNIN TULOSLASKELMA</b>					
Tuhatta euroa	1.7. – 30.9.2020	1.7. – 30.9.2019	1.1. – 30.9.2020	1.1. – 30.9.2019	1.1. – 31.12.2019
<b>Liikevaihto</b>	<b>36 732</b>	<b>36 681</b>	<b>111 100</b>	<b>106 769</b>	<b>145 957</b>
Liiketoiminnan muut tuotot	150	99	510	132	293
Materiaalit ja palvelut	-6 265	-6 435	-18 893	-18 194	-24 499
Henkilöstökulut <sup>1</sup>	-8 108	-8 778	-26 906	-29 088	-38 574
Oman työn aktivointi	562	492	1 960	1 567	2 218
<i>Henkilöstökulut yhteensä</i>	<i>-7 545</i>	<i>-8 286</i>	<i>-24 946</i>	<i>-27 520</i>	<i>-36 356</i>
Liiketoiminnan muut kulut	-8 358	-8 735	-30 251	-25 734	-37 111
Poistot	-5 508	-4 981	-15 771	-15 433	-20 503
<b>Liikevoitto</b>	<b>9 207</b>	<b>8 343</b>	<b>21 749</b>	<b>20 020</b>	<b>27 782</b>
Rahoitustuotot	4	13	259	113	154
Rahoituskulut	-734	-692	-2 120	-2 221	-3 029
Rahoitustuotot ja -kulut	-731	-679	-1 861	-2 108	-2 875
<b>Voitto ennen veroja</b>	<b>8 476</b>	<b>7 664</b>	<b>19 888</b>	<b>17 912</b>	<b>24 906</b>
Tuloverot	-1 754	-1 686	-4 085	-3 601	-5 197
<b>Kauden tulos</b>	<b>6 722</b>	<b>5 978</b>	<b>15 803</b>	<b>14 311</b>	<b>19 710</b>
<b>Erät, jotka saatetaan siirtää tulosvaikutteisiksi:</b>					
Muuntoerot ulkomaisista yksiköistä	-2 074	-3 491	-4 620	-11 707	-5 305
Ulkomaisiin yksiköihin tehtyjen nettosijoitusten suojaukset	456	776	746	2 660	1 186
Eriin liittyvät tuloverot	-91	-155	-149	-532	-237
	<b>-1 709</b>	<b>-2 870</b>	<b>-4 023</b>	<b>-9 579</b>	<b>-4 357</b>
<b>Erät, joita ei siirretä tulosvaikutteisiksi:</b>					
Työsuhteen päättymisen jälkeisten etuusvelvoitteiden uudelleen määrittämisestä johtuvat erät	-	-	-	-	-3 634
Eriin liittyvät tuloverot	-	-	-	-	749
	-	-	-	-	<b>-2 885</b>
<b>Kauden muut laajan tuloksen erät vero vaikutus huomioon otettuna</b>	<b>-1 709</b>	<b>-2 870</b>	<b>-4 023</b>	<b>-9 579</b>	<b>-7 242</b>
<b>Kauden laaja tulos</b>	<b>5 013</b>	<b>3 108</b>	<b>11 780</b>	<b>4 732</b>	<b>12 467</b>



Tuhatta euroa	1.7. – 30.9.2020	1.7. – 30.9.2019	1.1. – 30.9.2020	1.1. – 30.9.2019	1.1. – 31.12.2019
<b>Tuloksen jakautuminen:</b>					
Emoyrityksen omistajille	6 722	5 978	15 803	14 311	19 710
<b>Laajan tuloksen jakautuminen:</b>					
Emoyrityksen omistajille	5 013	3 108	11 780	4 732	12 467
<b>Emoyrityksen omistajille kuuluva kauden osakekohtainen tulos:</b>					
Laimentamaton, euroa	0,28	0,25	0,66	0,60	0,82
Laimennusvaikutuksella oikaistu, euroa	0,28	0,25	0,66	0,60	0,82

<sup>1</sup> Henkilöstökulut sisältävät johdon pitkän aikavälin kannustinjärjestelmästä jaksotettua kuluja kolmannella vuosineljänneksellä 1.7.-30.9.2020 156 tuhatta euroa, vertailukaudella 1.7.-30.9.2019 240 tuhatta euroa, katsauskaudella 1.1.-30.9.2020 504 tuhatta euroa ja vertailukaudella 1.1.-30.6.2019 690 tuhatta euroa.

<b>KONSERNITASE</b>			
Tuhatta euroa	30.9.2020	30.9.2019	31.12.2019
<b>VARAT</b>			
<b>Pitkäaikaiset varat</b>			
Liikearvo	348 948	347 354	351 368
Muut aineettomat hyödykkeet	127 941	134 148	135 460
Aineelliset käyttöomaisuushyödykkeet	2 213	2 269	2 356
Käyttöoikeusomaisuuserät	7 923	10 046	9 591
Laskennalliset verosaamiset	418	778	740
Rahoitusvarat ja muut saamiset	76	179	86
<b>Pitkäaikaiset varat yhteensä</b>	<b>487 519</b>	<b>494 774</b>	<b>499 601</b>
<b>Lyhytaikaiset varat</b>			
Myyntisaamiset ja muut saamiset	24 306	23 365	23 328
Rahavarat	25 918	24 743	20 361
<b>Lyhytaikaiset varat yhteensä</b>	<b>50 223</b>	<b>48 108</b>	<b>43 688</b>
<b>Varat yhteensä</b>	<b>537 742</b>	<b>542 882</b>	<b>543 289</b>
<b>OMA PÄÄOMA JA VELAT</b>			
<b>Emoyrityksen omistajille kuuluva oma pääoma</b>			
Osakepääoma	80	80	80
Sijoitetun vapaan oman pääoman rahasto	325 529	340 173	340 173
Muuntoerot	-3 616	-4 816	407
Kertyneet tappiot	-14 144	-32 658	-29 985
<b>Emoyrityksen omistajille kuuluva oma pääoma</b>	<b>307 848</b>	<b>302 779</b>	<b>310 675</b>
Määräysvallattomien omistajien osuus	0	0	0
<b>Oma pääoma yhteensä</b>	<b>307 848</b>	<b>302 780</b>	<b>310 675</b>
<b>Velat</b>			
<b>Pitkäaikaiset velat</b>			
Rahoitusvelat	164 040	175 187	166 225
Eläkevelat	7 813	4 179	7 915
Laskennalliset verovelat	22 480	24 592	24 137
<b>Pitkäaikaiset velat yhteensä</b>	<b>194 333</b>	<b>203 959</b>	<b>198 277</b>
<b>Lyhytaikaiset velat</b>			
Rahoitusvelat	2 192	2 235	2 276
Saadut ennakot	10 957	10 274	10 247
Ostovelat ja muut velat	22 412	23 635	21 814
<b>Lyhytaikaiset velat yhteensä</b>	<b>35 561</b>	<b>36 144</b>	<b>34 337</b>
<b>Velat yhteensä</b>	<b>229 894</b>	<b>240 103</b>	<b>232 614</b>
<b>Oma pääoma ja velat yhteensä</b>	<b>537 742</b>	<b>542 882</b>	<b>543 289</b>



**KONSERNIN RAHAVIRTALASKELMA**

Tuhatta euroa	1.7. – 30.9.2020	1.7. – 30.9.2019	1.1. – 30.9.2020	1.1. – 30.9.2019	1.1. – 31.12.2019
<b>Liiketoiminnan rahavirta</b>					
Voitto ennen veroja	8 476	7 664	19 888	17 912	24 906
Oikaisut:					
Poistot	5 508	4 981	15 771	15 433	20 503
Rahoitustuotot ja -kulut	731	679	1 861	2 108	2 875
Aineellisten käyttöomaisuushyödykkeiden myyntivoitot (-) ja -tappiot (+)	-28	-28	-124	-49	-66
Johdon kannustinjärjestelmä	156	240	-185	-449	-289
Muut oikaisut	-30	-91	1	-187	-177
Rahavirta ennen käyttöpääoman muutosta	14 814	13 444	37 212	34 767	47 752
Käyttöpääoman muutos:					
Myyntisaamisten ja muiden saamisten lisäys (-) / vähennys (+)	1 160	2 651	-1 197	-1 486	-618
Ostovelkojen ja muiden velkojen lisäys (+) / vähennys (-)	-1 460	-382	-978	3 786	2 191
Käyttöpääoman muutos	-300	2 269	-2 176	2 300	1 573
Maksetut korot	-104	-68	-1 330	-1 538	-2 755
Saadut korot	4	-0	29	161	201
Maksetut verot	-1 255	-1 035	-4 235	-3 970	-4 852
<b>Liiketoiminnan rahavirta</b>	<b>13 158</b>	<b>14 610</b>	<b>29 501</b>	<b>31 721</b>	<b>41 920</b>
<b>Investointien rahavirta</b>					
Aineellisten käyttöomaisuushyödykkeiden hankinta	-126	-1	-739	-309	-779
Aineettomien hyödykkeiden hankinta	-2 158	-2 140	-6 541	-7 622	-11 638
Tytäryritysten hankinnat vähennettynä hankintahetken rahavaroilla	-	-7 327	-	-7 327	-7 327
Aineellisten käyttöomaisuushyödykkeiden myyntitulot	117	175	496	273	370
<b>Investointien rahavirta</b>	<b>-2 168</b>	<b>-9 294</b>	<b>-6 784</b>	<b>-14 985</b>	<b>-19 374</b>
<b>Rahoituksen rahavirta</b>					
Rahoitusvelkojen nostot	-	-	-	-	-
Rahoitusvelkojen takaisinmaksut	-574	-593	-1 555	-1 683	-12 216
Maksetut osingot ja muu voitonjako	-1 350	-	-14 644	-22 794	-22 794
<b>Rahoituksen rahavirta</b>	<b>-1 924</b>	<b>-593</b>	<b>-16 200</b>	<b>-24 476</b>	<b>-35 010</b>
<b>Rahavarojen nettolisäys / - vähennys</b>	<b>9 067</b>	<b>4 723</b>	<b>6 517</b>	<b>-7 741</b>	<b>-12 464</b>
Rahavarat kauden alussa	17 064	20 202	20 361	33 215	33 215
Rahavarojen nettomuutos	9 067	4 723	6 517	-7 741	-12 464
Rahavarojen muuntoerot	-213	-182	-960	-732	-390
<b>Rahavarat kauden lopussa</b>	<b>25 918</b>	<b>24 743</b>	<b>25 918</b>	<b>24 743</b>	<b>20 361</b>

## 2. Liitetiedot

### 2.1. Laatumisperiaatteet

Tämä osavuositarkastus on laadittu IAS 34 osavuositarkastukset -standardin mukaisesti. Osavuositarkastuksessa on noudatettu samoja laatumisperiaatteita ja laskentamenetelmiä kuin vuosittain päätöksessä 31.12.2019 päättyneeltä tilikaudelta.

Tilinpäätöksen laatiminen IFRS-standardien mukaisesti edellyttää Enento Groupin johdolta sellaisten arvioiden ja oletusten käyttämistä, jotka vaikuttavat taseen laadintahetken varojen ja velkojen sekä tilikauden tuottojen ja kulujen määriin. Lisäksi joudutaan käyttämään harkintaa tilinpäätöksen laatumisperiaatteiden soveltamisessa. Arviot ja oletukset perustuvat tilinpäätöshetken näkemyksiin, joten ne sisältävät riskejä ja epävarmuustekijöitä. Toteumat voivat poiketa tehdyistä arvioista ja oletuksista. Keskeiset kirjanpidolliset arviot ja harkintaan perustuvat ratkaisut on esitetty yksityiskohtaisemmin vuoden 2019 konsernitilinpäätöksen liitetiedossa 3.

Ulkomaisten tytäryritysten tuloslaskelmat ja kassavirrat on muunnettu euroiksi kuukausittain käyttäen Euroopan keskuspankin julkaisemaa kuukauden keskimääräistä ja taseet käyttäen Euroopan keskuspankin julkaisemaa kauden päätöspäivän kurssia. Kauden tuloksen muuntaminen eri kursseilla tuloslaskelmassa ja taseessa aiheuttaa taseessa omaan pääomaan kirjattavan muuntoeron, jonka muutos kirjataan muihin laajan tuloksen eriin.

Osavuositarkastuksessa esitetyt luvut ovat konsernilukuja. Luvut ovat pyöristettyjä, joten yksittäisten lukujen yhteenlaskettu summa saattaa poiketa esitetystä summaluvusta. Tässä osavuositarkastuksessa esitettävät luvut ovat tilintarkastamattomia.

#### Laatumisperiaatteiden muutokset

Katsauskaudella ei ole tapahtunut laatumisperiaatteiden muutoksia.

#### Uudet standardit ja tulkinnat, joita ei ole vielä otettu käyttöön

Enento Group soveltaa uusia ja muutettuja standardeja ja tulkintoja niiden voimaantulopäivänä, tai seuraavan tilikauden alusta alkaen, jos voimaantulopäivä on eri kuin tilikauden ensimmäinen päivä.

Tällä hetkellä jo julkaistuilla, mutta ei vielä voimassa olevilla IFRS-standardeilla tai IFRIC-tulkinnoina ei odoteta olevan olennaista vaikutusta Konsernille.

### 2.2. Liikevaihto

LIIKEVAIHTO LIIKETOIMINTA-ALUEITTAIN					
Tuhatta euroa	1.7. – 30.9.2020	1.7. – 30.9.2019	1.1. – 30.9.2020	1.1. – 30.9.2019	1.1. – 31.12.2019
Risk Decisions	22 883	24 146	69 449	71 417	95 486
SME and Consumers	8 977	8 575	28 128	23 047	33 931
Customer Data Management	1 975	1 890	5 842	6 056	8 127
Digital Processes	2 896	2 069	7 681	6 249	8 413
<b>Yhteensä</b>	<b>36 732</b>	<b>36 681</b>	<b>111 100</b>	<b>106 769</b>	<b>145 957</b>

Enento Groupin organisaatio muodostuu kahdentyyppisistä yksiköistä: liiketoiminta-alueista ja liiketoimintaa tukevista toimintoyksiköistä.

### 2.3. Oma pääoma

MUUTOKSET OSAKKEIDEN LUKUMÄÄRÄSSÄ		
	Osakemäärä	Osakkeet yhteensä
<b>1.1.2019</b>		<b>23 953 964</b>
Johdon kannustinjärjestelmän mukaisesti liikkeeseen lasketut osakkeet	39 328	23 993 292
<b>30.9.2019</b>		<b>23 993 292</b>
<b>1.1.2020</b>		<b>23 993 292</b>
Johdon kannustinjärjestelmän mukaisesti liikkeeseen lasketut osakkeet	13 769	24 007 061
<b>30.9.2020</b>		<b>24 007 061</b>

Enento Group Oyj:n avainhenkilöille suuntaamassa maksuttomassa osakeannissa merkittiin yhteensä 13 769 uutta osaketta, jotka rekisteröitiin kaupparekisteriin 26.2.2020. Uudet osakkeet tuottavat oikeuden osinkoon ja muuhun varojen jakoon sekä muut osakkeenomistajan oikeudet rekisteröintipäivästä 26.2.2020 alkaen. Kaupankäynti uusilla osakkeilla alkoi 27.2.2020. Osakepalkitsemiseen liittyvästä osakkeiden liikkeeseen laskusta kerrotaan tarkemmin tilinpäätöslyhennelmän liitetietojen kohdassa 2.6. Lähipiiritapahtumat.

Enento Group Oyj:n avainhenkilöille suuntaamassa maksuttomassa osakeannissa merkittiin yhteensä 39 328 uutta osaketta. Uudet osakkeet rekisteröitiin kaupparekisteriin 8.3.2019 ja ne tuottivat oikeuden osinkoon ja muuhun varojen jakoon sekä muut osakkeenomistajan oikeudet rekisteröintipäivästä alkaen. Kaupankäynti osakkeilla alkoi 11.3.2019. Osakepalkitsemiseen liittyvästä osakkeiden liikkeeseen laskusta kerrotaan tarkemmin osavuositiedotlyhennelmän liitetietojen kohdassa 2.6. Lähipiiritapahtumat.

Enento Group Oyj jakoi tilikaudelta 2019 varoja 0,61 euroa osakkeelta, yhteensä 14,6 milj. euroa. Pääomanpalautus maksettiin 25.6.2020.

Enento Group Oyj jakoi tilikaudelta 2018 varoja 0,95 euroa osakkeelta, yhteensä 22,8 milj. euroa. Osinko ja pääomanpalautus maksettiin 11.4.2019.

### 2.4. Rahoitusvelat

KONSERNIN RAHOITUSVELAT			
Tuhatta euroa	30.9.2020	30.9.2019	31.12.2019
<b>Pitkäaikaiset</b>			
Lainat rahoituslaitoksilta	158 152	167 289	158 797
Vuokrasopimusvelat	5 888	7 898	7 428
<b>Yhteensä</b>	<b>164 040</b>	<b>175 187</b>	<b>166 225</b>
<b>Lyhytaikaiset</b>			
Vuokrasopimusvelat	2 192	2 235	2 276
<b>Yhteensä</b>	<b>2 192</b>	<b>2 235</b>	<b>2 276</b>
<b>Rahoitusvelat yhteensä</b>	<b>166 232</b>	<b>177 422</b>	<b>168 501</b>

Rahoituslaitoslainoista oli 30.9.2020 95,5 milj. euroa (105,4 milj. euroa) euromääräisiä ja 62,6 milj. euroa (61,8 milj. euroa) Ruotsin kruunun määräisiä.

Enento Group Oyj:n vakuudeton rahoituskokonaisuus koostuu 160 milj. euron määräaikaishainasta sekä 20 milj. euron luottolimiitistä. Yhtiö on nostanut määräaikaishainan osittain euroissa ja osittain Ruotsin kruunuissa lainasopimuksen ehtojen mukaisesti. Lainat erääntyvät yhdessä erässä maksettavaksi lokakuussa 2023. Yhtiön luottolimiitistä oli käytetty katsauskauden lopussa 0 euroa (10 milj. euroa).

Konserni otti käyttöönsä vuoden 2019 aikana Danske Bank A/S:n monivaluuttaisen cash pool -järjestelyn, jonka avulla varmistetaan konsernin rahavarojen tehokas käyttö. Järjestelyyn liitettiin 15 milj. euron tililiimiitti, joka oli käyttämättä 30.9.2020.

Lainoihin sisältyy neljännesvuosittain tarkasteltava rahoituskovenanti, joka on rahoitussopimuksen mukaisesti laskettu nettovelan suhde käyttökatteeseen (Net debt to EBITDA). Konsernin rahoitussopimuksen määrittelyn mukaisen nettovelan suhde rahoitussopimuksen ehtojen mukaisesti oikaistuun käyttökatteeseen 30.9.2020 oli 2,6 (2,9). Rahoitussopimuksen mukainen kovenanttiraja oli 30.9.2020 3,5 (4,0).

## 2.5. Vuokrasopimusvastuut

VUOKRASOPIMUSVASTUUT			
Tuhatta euroa	30.9.2020	30.9.2019	31.12.2019
Yhden vuoden kuluessa	-	43	223
<b>Yhteensä</b>	<b>-</b>	<b>43</b>	<b>223</b>

Vuokrasopimusten perusteella maksettavat vähimmäisvuokrat on esitetty katsauskaudelta vuokrasopimuksista, joiden vuokraus on 12 kuukautta tai sitä lyhyempi. Konserni ei esitä arvoltaan vähäisten vuokrasopimusten eikä IT-palvelusopimusten vähimmäisvuokria vuokrasopimusvastuina.

## 2.6. Lähipiiritapahtumat

Konsernin lähipiiriin kuuluvat konserniyritykset ja yhtiössä huomattavaa vaikutusvaltaa käyttävät osakkeenomistajat. Yhtiössä huomattavaa vaikutusvaltaa käyttävät merkittävät osakkeenomistajat, joilla on ollut oikeus nimittää edustajansa yhtiön hallitukseen. Lähipiiriin kuuluvat myös johtoon kuuluvat avainhenkilöt kuten hallitus, toimitusjohtaja, johtoryhmä ja näiden läheiset perheenjäsenet sekä edellä mainittujen tahojen määräysvalta-yhtiöt.

LÄHIPIIRIN KANSSA TOTEUTETTIIN SEURAAVAT LIKETOIMET			
1.1. – 30.9.2020	Tavaroiden ja palveluiden myynnit	Tavaroiden ja palveluiden ostot	Rahoitustuotot ja -kulut
Tuhatta euroa			
Huomattavaa vaikutusvaltaa käyttävät osakkeenomistajat	8 979	-317	-541
<b>Yhteensä</b>	<b>8 979</b>	<b>-317</b>	<b>-541</b>
<b>30.9.2020</b>		<b>Saamiset</b>	<b>Velat</b>
Tuhatta euroa			
Huomattavaa vaikutusvaltaa käyttävät osakkeenomistajat		1 772	53 180
<b>Yhteensä</b>		<b>1 772</b>	<b>53 180</b>
<b>1.1. – 30.6.2019</b>	Tavaroiden ja palveluiden myynnit	Tavaroiden ja palveluiden ostot	Rahoitustuotot ja -kulut
Tuhatta euroa			
Huomattavaa vaikutusvaltaa käyttävät osakkeenomistajat	8 712	-421	-598
<b>Yhteensä</b>	<b>8 712</b>	<b>-421</b>	<b>-598</b>
<b>30.6.2019</b>		<b>Saamiset</b>	<b>Velat</b>
Tuhatta euroa			
Huomattavaa vaikutusvaltaa käyttävät osakkeenomistajat		1 427	56 102
<b>Yhteensä</b>		<b>1 427</b>	<b>56 102</b>

Liiketoimet lähipiirin kanssa on toteutettu tavanomaisin markkinaehdoin. Konsernin lähipiiriliiketoimet katsauskaudella johtoon kuuluvien avainhenkilöiden ja hallituksen jäsenten kanssa koostuvat normaaleista palkoista ja palkkioista.

### *Johdon pitkän aikavälin kannustinjärjestelmät*

#### **Pitkän aikavälin kannustinjärjestelmä 2018 – 2021**

Yhtiön hallituksen elokuussa 2018 päättämän pitkän aikavälin osakepohjaisen kannustinjärjestelmän kohderyhmään kuuluu noin 40 Enento -konsernin avainhenkilöä mukaan lukien johtoryhmän jäsenet. Järjestelmään osallistuminen ja palkkion maksaminen edellyttävät, että osallistuja hankkii Enento Group Oyj:n osakkeita tai kohdentaa ohjelmaan ennestään omistamiaan Enenton osakkeita hallituksen päättämän määrän.

Mahdollinen palkkio sitouttamisjaksolta riippuu työ- tai toimisuhteen jatkumisesta palkkion maksuhetkellä ja osakeomistusedellytyksen täyttymisestä. Sitouttamisjakson palkkio maksetaan sitouttamisjakson päättymisen jälkeen vuonna 2020. Mahdollinen palkkio ansaintajaksolta perustuu lisäksi Enento Group Oyj:n osakkeen kokonaistuottoon (TSR) ansaintajaksolla ja konsernin oikaistuun käyttökatteeseen vuonna 2020. Ansaintajakson palkkio maksetaan kahdessa erässä vuonna 2021.

Järjestelmän perusteella maksettavat palkkiot vastaavat yhteensä enintään noin 300 000 Enento Group Oyj:n osakkeen arvoa (sisältäen myös rahana maksettavan osuuden). Katsauskaudelle jaksotettu kulu 316 tuhatta euroa (664 tuhatta euroa) on kirjattu henkilöstökuluihin.

#### **Pitkän aikavälin kannustinjärjestelmä 2020 – 2022**

Yhtiön hallitus päätti joulukuussa 2019 uudesta pitkän aikavälin osakepohjaisesta kannustinjärjestelmästä Enento Group -konsernin avainhenkilöille. Järjestelmän kohderyhmään kuuluu noin 35 avainhenkilöä mukaan lukien johtoryhmän jäsenet.

Kannustinjärjestelmässä on yksi ansaintajakso, joka kattaa vuodet 2020 – 2022. Järjestelmän mahdolliset palkkiot maksetaan osittain Enento Group Oyj:n osakkeina ja osittain rahana ansaintajakson päättymisen jälkeen. Mahdolliset palkkiot perustuvat Enento Group Oyj:n osakkeen kokonaistuottoon (TSR) ansaintajaksolla ja konsernin kumulatiiviselle vuosien 2020 – 2022 oikaistulle käyttökatteelle asetettujen tavoitteiden saavuttamiseen. Palkkiot riippuvat lisäksi järjestelmään osallistujien työ- tai toimisuhteiden jatkumisesta palkkion maksuhetkellä.

Järjestelmän perusteella maksettavat palkkiot vastaavat yhteensä enintään noin 100 000 Enento Group Oyj:n osakkeen arvoa (sisältäen myös rahana maksettavan osuuden). Katsauskaudelle jaksotettu kulu 188 tuhatta euroa (0 euroa) on kirjattu henkilöstökuluihin.



## LIITE 1. KONSERNIN TUNNUSLUVUT

Enento Group Oyj esittää vaihtoehtoisia tunnuslukuja lisätietona IFRS:n mukaisesti laadituissa konsernin tuloslaskelmissa, taseissa ja rahavirtalaskelmissa esitetyille tunnusluvuille kuvaamaan liiketoimintojensa taloudellista kehitystä ja parantaakseen vertailukelpoisuutta eri kausien välillä. Johdon näkemyksen mukaan vaihtoehtoiset tunnusluvut antavat merkityksellistä lisätietoa johdolle, sijoittajille, arvopaperimarkkina-analyytikoille ja muille tahoille konsernin toiminnan tuloksesta, taloudellisesta asemasta ja rahavirroista. Vaihtoehtoiset tunnusluvut eivät sisälly sellaisinaan IFRS:n mukaan laadittuihin konsernitilinpäätöksiin, vaan ne on johdettu IFRS-konsernitilinpäätöksistä oikaisemalla konsernin tuloslaskelmissa, konsernitaseissa ja konsernin rahavirtalaskelmissa olevia eriä ja / tai suhteuttamalla näitä toisiinsa. Vaihtoehtoisia tunnuslukuja ei tulisi pitää korvaavina mittareina verrattuna IFRS-tilinpäätösnormistossa määriteltyihin tunnuslukuihin. Kaikki yhtiöt eivät laske vaihtoehtoisia tunnuslukuja yhdenmukaisella tavalla, ja siksi yhtiön vaihtoehtoiset tunnusluvut eivät välttämättä ole vertailukelpoisia muiden yhtiöiden samalla tavalla nimitettyjen tunnuslukujen kanssa.

Tämän osavuositarkastuksen vaihtoehtoiset tunnusluvut on laskettu noudattaen samoja periaatteita kuin vuoden 2019 hallituksen toimintakertomuksessa on esitetty.

TULOS- JA KASSAVIRTATUNNUSLUVUT					
Miljoonaa euroa	1.7. – 30.9.2020	1.7. – 30.9.2019	1.1. – 30.9.2020	1.1. – 30.9.2019	1.1. – 31.12.2019
Liikevaihto	36,7	36,7	111,1	106,8	146,0
Liikevaihdon kasvu, %	0,1	16,8	4,1	71,6	48,7
Käyttökate (EBITDA)	14,7	13,3	37,5	35,5	48,3
Käyttökatemarginaali, %	40,1	36,3	33,8	33,2	33,1
Oikaistu käyttökate	14,8	14,0	39,7	37,9	51,5
Oikaistu käyttökatemarginaali, %	40,3	38,1	35,7	35,5	35,3
Liikevoitto (EBIT)	9,2	8,3	21,7	20,0	27,8
Liikevoittovoittomarginaali, %	25,1	22,7	19,6	18,8	19,0
Oikaistu liikevoitto	12,4	12,0	33,0	31,0	42,6
Oikaistu liikevoittomarginaali, %	33,7	32,8	29,7	29,1	29,2
Vapaa kassavirta	11,0	12,5	23,5	25,2	32,1
Kassavirtasuhde, %	74,6	94,1	62,7	71,0	66,4
Liikevaihto uusista tuotteista ja palveluista	2,3	1,2	5,8	4,2	5,9
Uusien tuotteiden ja palveluiden osuus liikevaihdosta, %	6,3	3,4	5,2	3,9	4,0
Osakekohtainen tulos, laimentamaton, euroa	0,28	0,25	0,66	0,60	0,82
Osakekohtainen tulos, laimennusvaikutuksella oikaistu, euroa	0,28	0,25	0,66	0,60	0,82
Osakekohtainen tulos, vertailukelpoinen, euroa <sup>1</sup>	0,38	0,35	0,96	0,88	1,20

<sup>1</sup> Vertailukelpoinen osakekohtainen tulos ei sisällä yrityshankintojen käyvän arvon oikaisujen poistoja eikä niiden verovaikutusta.

<b>TASEEN TUNNUSLUVUT</b>					
Miljoonaa euroa	1.7. – 30.9.2020	1.7. – 30.9.2019	1.1. – 30.9.2020	1.1. – 30.9.2019	1.1. – 31.12.2019
Tase yhteensä	537,7	542,9	537,7	542,9	543,3
Nettovelka	140,3	152,7	140,3	152,7	148,1
Nettovelan suhde oikaistuun käyttökatteeseen, x	2,4	2,7	2,7	3,0	2,9
Oman pääoman tuotto, %	8,8	7,9	6,8	6,1	6,2
Sijoitetun pääoman tuotto, %	7,8	7,0	6,2	5,5	5,8
Nettovelkaantumisaste, %	45,6	50,4	45,6	50,4	47,7
Omavaraisuusaste, %	58,4	56,8	58,4	56,8	58,3
Bruttoinvestoinnit	2,3	2,1	7,3	7,9	12,4

**Vaihtoehtoisten tunnuslukujen täsmäytys lähimpään IFRS-tunnuslukuun**

<b>KÄYTTÖKATE JA OIKAISTU KÄYTTÖKATE</b>					
Tuhatta euroa	1.7. – 30.9.2020	1.7. – 30.9.2019	1.1. – 30.9.2020	1.1. – 30.9.2019	1.1. – 31.12.2019
<b>Liikevoitto</b>	<b>9 207</b>	<b>8 343</b>	<b>21 749</b>	<b>20 020</b>	<b>27 782</b>
Poistot	5 508	4 981	15 771	15 433	20 503
<b>Käyttökate</b>	<b>14 715</b>	<b>13 324</b>	<b>37 520</b>	<b>35 453</b>	<b>48 284</b>
Vertailukelpoisuuteen vaikuttavat erät					
Yritysjärjestelyihin ja integraatioon liittyvät kulut	6	411	1 905	1 272	1 961
Irtisanomisiin liittyvät maksut	-12	249	47	1 216	1 202
Oikeudenkäyntikulut	78	-	187	-	99
Vertailukelpoisuuteen vaikuttavat erät yhteensä	72	659	2 139	2 488	3 263
<b>Oikaistu käyttökate</b>	<b>14 786</b>	<b>13 983</b>	<b>39 659</b>	<b>37 941</b>	<b>51 547</b>

<b>LIIKEVOITTO JA OIKAISTU LIIKEVOITTO</b>					
Tuhatta euroa	1.7. – 30.9.2020	1.7. – 30.9.2019	1.1. – 30.9.2020	1.1. – 30.9.2019	1.1. – 31.12.2019
<b>Liikevoitto</b>	<b>9 207</b>	<b>8 343</b>	<b>21 749</b>	<b>20 020</b>	<b>27 782</b>
Yrityshankintojen käyvän arvon oikaisujen poistot	3 095	3 038	9 133	8 535	11 572
Vertailukelpoisuuteen vaikuttavat erät					
Yritysjärjestelyihin ja integraatioon liittyvät kulut	6	411	1 905	1 272	1 961
Irtisanomisiin liittyvät maksut	-12	249	47	1 216	1 202
Oikeudenkäyntikulut	78	-	187	-	99
Vertailukelpoisuuteen vaikuttavat erät yhteensä	72	659	2 139	2 488	3 263
<b>Oikaistu liikevoitto</b>	<b>12 374</b>	<b>12 040</b>	<b>33 021</b>	<b>31 043</b>	<b>42 616</b>

<b>VAPAA KASSAVIRTA</b>					
Tuhatta euroa	1.7. – 30.9.2020	1.7. – 30.9.2019	1.1. – 30.9.2020	1.1. – 30.9.2019	1.1. – 31.12.2019
<b>Liiketoiminnan rahavirta</b>	<b>13 158</b>	<b>14 610</b>	<b>29 501</b>	<b>31 721</b>	<b>41 920</b>
Maksetut korot ja muut rahoituskulut	104	68	1 330	1 538	2 755
Saadut korot ja muut rahoitustuotot	-4	0	-29	-161	-201
Aineellisten käyttöomaisuushyödykkeiden ja aineettomien hyödykkeiden hankinnat	-2 284	-2 141	-7 280	-7 930	-12 417
<b>Vapaa kassavirta</b>	<b>10 974</b>	<b>12 537</b>	<b>23 522</b>	<b>25 168</b>	<b>32 057</b>

## Vaihtoehtoisten tunnuslukujen laskentakaavat

## TUNNUSLUKIJEN LASKENTAKAAVAT

Käyttökate	Liikevoitto + poistot
Vertailukelpoisuuteen vaikuttavat erät	Olennaisia, tavanomaisesta liiketoiminnasta poikkeavia eriä, jotka ovat i) yritysjärjestelyihin ja integraatioihin liittyviä kuluja, ii) irtisanomisiin liittyviä maksuja, iii) maksettuja vahingonkorvauksia, iv) merkittävistä sääntelymuutoksista johtuvia ulkopuolisia kuluja ja v) oikeudenkäynneistä johtuvia kuluja.
Oikaistu käyttökate	Käyttökate + vertailukelpoisuuteen vaikuttavat erät
Oikaistu liikevoitto	Liikevoitto ilman yrityshankintojen käyvän arvon oikaisujen poistoja + vertailukelpoisuuteen vaikuttavat erät
Liikevaihto uusista tuotteista ja palveluista	Liikevaihto uusista tuotteista ja palveluista lasketaan viimeisen 24 kuukauden aikana markkinoille tuotujen tuotteiden ja palveluiden liikevaihtona.
Vapaa kassavirta	Liiketoiminnan rahavirta, johon on lisätty maksetut korot ja muut rahoituskulut, vähennetty saadut korot ja muut rahoitustuotot ja vähennetty aineellisten käyttöomaisuushyödykkeiden ja aineettomien hyödykkeiden hankinnat
Kassavirtasuhde, %	$\frac{\text{Vapaa kassavirta}}{\text{Käyttökate}} \times 100$
Nettovelka	Korolliset velat – rahavarat
Nettovelan suhde oikaistuun käyttökatteeseen, x	$\frac{\text{Nettovelka}}{\text{Oikaistu käyttökate}}$
Oman pääoman tuotto, %	$\frac{\text{Kauden voitto (tappio)}}{\text{Oma pääoma (kauden keskiarvo)}} \times 100$
Sijoitetun pääoman tuotto, %	$\frac{\text{Voitto (tappio) ennen veroja + rahoituskulut}}{\text{Taseen loppusumma – korottomat velat (kauden keskiarvo)}} \times 100$
Nettovelkaantumisaste, %	$\frac{\text{Korolliset velat – rahavarat}}{\text{Oma pääoma yhteensä}} \times 100$
Omavaraisuusaste, %	$\frac{\text{Oma pääoma yhteensä}}{\text{Taseen loppusumma – saadut ennakot}} \times 100$
Osakekohtainen tulos, laimentamaton	Emoyhtiön omistajille kuuluva kauden nettotulos jaettuna ulkona olevien osakkeiden lukumäärän painotetulla keskiarvolla
Osakekohtainen tulos, laimennusvaikutuksella oikaistu	Emoyhtiön omistajille kuuluva kauden nettotulos jaettuna ulkona olevien osakkeiden lukumäärän painotetulla keskiarvolla huomioiden johdon pitkän aikavälin kannustinjärjestelmään liittyvä laimentava vaikutus

Osakekohtainen tulos,  
vertailukelpoinen

Emoyhtiön omistajille kuuluva kauden nettotulos ilman yrityshankintojen käyvän arvon oikaisujen poistoa verovaikutuksella huomioituna jaettuna ulkona olevien osakkeiden lukumäärän painotetulla keskiarvolla

Bruttoinvestoinnit

Bruttoinvestoinnit ovat kauden pitkävaikutteisia käyttöomaisuushankintoja, joista ei ole vähennetty omaisuuden myyntejä tai liiketoiminnoista luopumisia. Käyttöomaisuus käsittää pääsääntöisesti aineelliset käyttöomaisuushyödykkeet ja aineettomat hyödykkeet

### Vaihtoehtoisten tunnuslukujen käyttötarkoitukset

Käyttökate, oikaistu käyttökate ja oikaistu liikevoitto esitetään vaihtoehtoisina tunnuslukuina, sillä ne yhtiön näkemyksen mukaan parantavat ymmärrystä konsernin liiketoiminnan tuloksesta ja ne ovat usein analyytikoiden, sijoittajien ja muiden osapuolten käyttämiä tunnuslukuja.

Liikevaihto uusista tuotteista ja palveluista esitetään vaihtoehtoisena tunnuslukuina, sillä se yhtiön näkemyksen mukaan kuvaa yhtiön liikevaihdon kehitystä ja rakennetta.

Vapaa kassavirta, kassavirtasuhde ja bruttoinvestoinnit esitetään vaihtoehtoisina tunnuslukuina, sillä ne yhtiön näkemyksen mukaan kuvaavat yhtiön liiketoiminnan rahavirtatarpeita ja ne ovat usein analyytikoiden, sijoittajien ja muiden osapuolten käyttämiä.

Nettovelka, nettovelan suhde oikaistuun käyttökatteeseen, oman pääoman tuotto ja sijoitetun pääoman tuotto esitetään vaihtoehtoisina tunnuslukuina, sillä ne yhtiön näkemyksen mukaan ovat hyödyllisiä mittareita konsernin kyvyllä hankkia rahoitusta ja suoriutua veloistaan ja ne ovat usein analyytikoiden, sijoittajien ja muiden osapuolten käyttämiä.

Nettovelkaantumisaste ja omavaraisuusaste esitetään vaihtoehtoisina tunnuslukuina, sillä ne yhtiön näkemyksen mukaan kuvaavat rahoitukseen liittyvän riskin tasoa ja auttavat seuraamaan konsernin liiketoiminnassa käytettävän pääoman tasoa.

Vertailukelpoinen osakekohtainen tulos esitetään vaihtoehtoisena tunnuslukuina, sillä se yhtiön näkemyksen mukaan auttaa kuvaamaan yhtiön tuloksen jakautumista omistajille.

<b>KONSERNIN TULOSLASKELMA</b>						
	<b>Q3</b>	<b>Q2</b>	<b>Q1</b>	<b>Q4</b>	<b>Q3</b>	<b>Q2</b>
Tuhatta euroa	<b>2020</b>	<b>2020</b>	<b>2020</b>	<b>2019</b>	<b>2019</b>	<b>2019</b>
<b>Liikevaihto</b>	<b>36 732</b>	<b>36 730</b>	<b>37 638</b>	<b>39 188</b>	<b>36 681</b>	<b>35 565</b>
Liiketoiminnan muut tuotot	150	175	186	161	99	8
Materiaalit ja palvelut	-6 265	-6 532	-6 097	-6 305	-6 435	-6 150
Henkilöstökulut	-8 108	-9 171	-9 627	-9 486	-8 778	-10 481
Oman työn aktivointi	562	709	689	650	492	510
<i>Henkilöstökulut yhteensä</i>	<i>-7 545</i>	<i>-8 463</i>	<i>-8 938</i>	<i>-8 835</i>	<i>-8 286</i>	<i>-9 972</i>
Liiketoiminnan muut kulut	-8 358	-11 205	-10 688	-11 377	-8 735	-8 660
Poistot	-5 508	-5 285	-4 979	-5 070	-4 981	-5 771
<b>Liikevoitto</b>	<b>9 207</b>	<b>5 420</b>	<b>7 122</b>	<b>7 762</b>	<b>8 343</b>	<b>5 021</b>
Rahoitustuotot	4	6	250	41	13	90
Rahoituskulut	-734	-740	-646	-808	-692	-701
Rahoitustuotot ja -kulut	-731	-734	-396	-767	-679	-611
<b>Voitto ennen veroja</b>	<b>8 476</b>	<b>4 686</b>	<b>6 726</b>	<b>6 995</b>	<b>7 664</b>	<b>4 410</b>
Tuloverot	-1 754	-1 023	-1 308	-1 596	-1 686	-877
<b>Kauden tulos</b>	<b>6 722</b>	<b>3 663</b>	<b>5 419</b>	<b>5 399</b>	<b>5 978</b>	<b>3 533</b>
<b>Erät, jotka saatetaan siirtää tulosvaikutteisiksi:</b>						
Muuntoerot ulkomaisista yksiköistä	-2 074	13 691	-16 237	6 402	-3 491	-4 256
Ulkomaisiin yksiköihin tehtyjen nettosijoitusten suojaukset	456	-3 228	3 518	-1 474	776	996
Eriin liittyvät tuloverot	-91	646	-704	295	-155	-199
	<b>-1 709</b>	<b>11 108</b>	<b>-13 423</b>	<b>5 222</b>	<b>-2 870</b>	<b>-3 460</b>
<b>Erät, joita ei siirretä tulosvaikutteisiksi:</b>						
Työsuhteen päättymisen jälkeisten etuusveloitteiden uudelleen määrittämisestä johtuvat erät	-	-	-	-3 634	-	-
Eriin liittyvät tuloverot	-	-	-	749	-	-
	-	-	-	<b>-2 885</b>	-	-
<b>Kauden muut laajan tuloksen erät vero-vaikutus huomioon otettuna</b>	<b>-1 709</b>	<b>11 108</b>	<b>-13 423</b>	<b>2 337</b>	<b>-2 870</b>	<b>-3 460</b>
<b>Kauden laaja tulos</b>	<b>5 013</b>	<b>14 771</b>	<b>-8 004</b>	<b>7 736</b>	<b>3 108</b>	<b>73</b>
<b>Tuloksen jakautuminen:</b>						
Emoyrityksen omistajille	6 722	3 663	5 419	5 399	5 978	3 533
<b>Laajan tuloksen jakautuminen:</b>						
Emoyrityksen omistajille	5 013	14 771	-8 004	7 736	3 108	73
<b>Emoyrityksen omistajille kuuluva kauden osakekohtainen tulos:</b>						
Laimentamaton, euroa	0,28	0,15	0,23	0,23	0,25	0,15
Laimennusvaikutuksella oikaistu, euroa	0,28	0,15	0,23	0,22	0,25	0,15



**Enento Group Oyj**

| Puh. 010 270 7200

| Hermannin rantatie 6

| PL 16, 00581 Helsinki

| Y-TUNNUS 2194007-7

| [enento.com/sijoittajat](https://enento.com/sijoittajat)