



VILVI GROUP

2021 M. I KETV. VEIKLOS REZULTATAI



TURINYS

1. SVARBIAUSI ĮVYKIAI PER 2021 METŲ I KETV.
2. PAGRINDINIAI FINANSINIAI RODIKLIAI
3. PARDAVIMŲ PAJAMOS PAGAL RINKAS
4. PARDAVIMŲ PAJAMOS PAGAL SEGMENTUS
5. KONSOLIDUOTA FINANSINĖS BŪKLĖS ATASKAITA
6. KONSOLIDUOTA PELNO (NUOSTOLIŲ) ATASKAITA
7. KONSOLIDUOTA PINIGŲ SRAUTŲ ATASKAITA
8. APIE BENDROVĘ
9. VILVI GROUP STRUKTŪRA
10. VALDYBA
11. TRUMPA VILVI GROUP ISTORIJA
12. PAGRINDINIAI BENDROVĖS AKCININKAI
13. AKCIJŲ KAINOS POKYTIS
14. KONTAKTAI

1. SVARBIAUSI ĮVYKIAI PER 2021 METŲ I KETV.

- Vilvi group priklausanti AB Kelmės pieninė iki 2021 m. vasario 28 d. vykdė dvi skirtingas veiklas: šviežių pieno produktų gamybą ir pardavimą bei sausų pieno produktų gamybą ir pardavimą. 2020 m. pabaigoje įkurta AB Kelmės pieninė dukterinė įmonė UAB „Kelmės pienas“, kuriai 2021 m. perleista šviežių pieno produktų verslo dalis, kaip kompleksas su tikslu tęsti ekonominę veiklą. Sprendimas atskirti veiklas priimtas siekiant pertvarkyti Grupės bendrovių struktūrą, užtikrinti veiklos efektyvumą, optimizavimą bei diversifikavimą. AB Kelmės pieninė po verslo perleidimo tęsia sausų pieno produktų gamybą.

PASIEKIMAI:

- Didžiausiame Europoje prekės ženklų tyrime „Sustainable Brand Index“ Vilkyškių pieninės prekės ženklas pateko tarp tvariausių prekės ženklų Lietuvoje – užėmė **10** vietą, o maisto kategorijoje **3** vietą. Tyrime iš viso dalyvavo 50 prekės ženklų, atrinktų pagal užimamą rinkos dalį, apyvartą ir prekės ženklo žinomumą. Tyrime įmonių aplinkosauginę ir socialinę atsakomybę vertino net 1200 respondentų.



PRODUKTŲ NAUJIENOS:

- **GymON** produktų liniją papildė naujas produktas, subalansuotas moterims – **GymON FITWAY**. Tai aviečių ir balto šokolado skonio, specialia technologija išdirbti baltymai be laktozės, su L-karnitinu ir maistinėmis skaidulomis. Produktas sukurtas moterims, kurios siekia subalansuoti mitybą ar kontroliuoti kūno svorį, taip pat ir toms, kurios nori palaikyti savo fizinę formą bei greičiau atsigauti po treniruotės.
- Atnaujinome vartotojų pamėgtos **VILVI MOZZARELLA** bei lydytų „**Memel blue**“ sūrių pakuotes. Naujos lydyto sūrio pakuotės patrauklesnės vartotojams dėl ant jų išskirtų vartojimo situacijų bei aiškiai įvardinto skonio (klasikinis, švelnus, aštrus), palengvinančio pasirinkimą.



PARODOS:

- Vasarį „Vilvi group“ tradiciškai dalyvavo tarptautinėje maisto ir gėrimų parodoje „Gulfood 2021“ Dubajuje, Jungtiniuose Arabų Emyratuose. Parodoje bendrovė pristatė mozzarella sūrį bei sausius išrūgų ingredientus.

PRATĘSTI/NAUJAI IŠDUOTI SERTIFIKATAI PER 2021 M. I KETV.:

- AB Kelmės pieninės sausų pieno produktų gamybai atnaujintas Kosher sertifikatas;
- AB Kelmės pieninei, AB „Modest“ ir AB Vilkyškių pieninei atnaujinti Halal sertifikatai.



RINKOS:

- Lyginant 2020-2021 m. I ketv. pardavimų duomenis, galime teigti, jog pardavimai grįžta į priešpandeminį lygį. Grupės pardavimų pajamos augo ir buvo 8.8 % didesnės lyginant su atitinkamu laikotarpiu pernai. Bendrą 2021 m. I ketv. parduotų produktų kiekio augimą (12%) lėmė ženkliai išaugę sūrio ir sūrio produktų pardavimai.
- Sūrio pardavimų augimui 2021 metais, kaip ir 2020 m. pabaigoje, įtakos turėjo kitose šalyse vis labiau atsigaunanti AB Vilkyškių pieninės prekybinių partnerių veikla. Maksimalus dėmesys ir toliau buvo skiriamas esamiems klientams, pardavimo kryptį gausa užtikrino stabilius produkcijos pardavimo kiekius bei kainodarą.
- Lyginant su 2020 I ketv. sausų pieno produktų pardavimų kiekis ženkliai nepakito, tačiau pardavimų pajamos augo (6.0%). Šios kategorijos pardavimų geografija toliau plečiama Azijos, Afrikos ir Europos regionuose.

2. PAGRINDINIAI FINANSINIAI RODIKLIAI

	2017 m. I ketv.	2018 m. I ketv.	2019 m. I ketv.	2020 m. I ketv.	2021 m. I ketv.
Pajamos (tūkst. Eur)	27,818	20,975	27,414	29,103	31,653
EBITDA (tūkst. Eur)	1,964	1,278	115	1,584	942
EBITDA marža, %	7.1%	6.1%	0.4%	5.4%	3.0%
Grynasis pelnas (nuostolis) (tūkst. Eur)	1,042	124	-820	502	-197
Grynojo pelno marža, %	3.7%	0.6%	-3.0%	1.7%	-0.6%
Supirkto bazinių rodiklių pieno kiekis, tonomis	56,684	60,074	57,446	68,837	67,305
Pelnas tenkantis vienai akcijai (Eur)	0.09	0.01	-0.07	0.04	-0.02
Grynoji finansinė skola (tūkst. Eur)	30,896	29,991	29,552	24,912	19,320

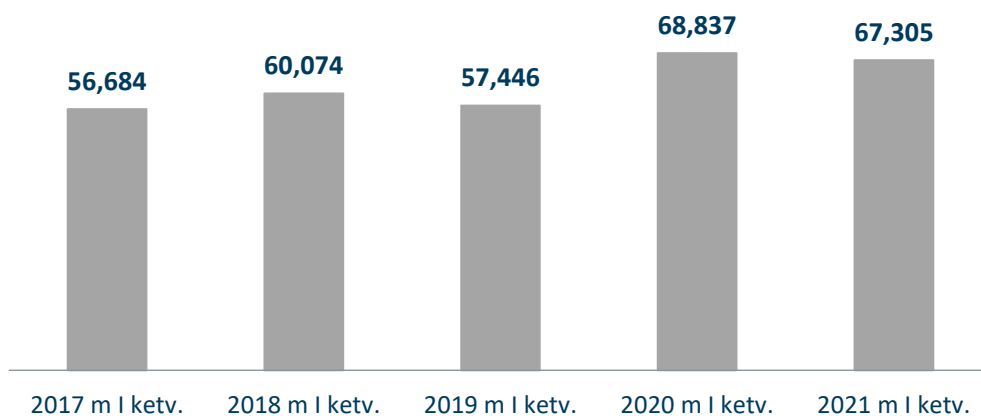
2021 m. I ketv. **pardavimų pajamos** lyginant su praėjusių metų tuo pačiu laikotarpiu padidėjo 8.8 proc. ir sudarė 31.7 mln. Eur.

2021 m. I ketv. **EBITDA** siekė 942 tūkst. Eur (lyginant su praėjusių metų I ketv. sumažėjo 642 tūkst. Eur).

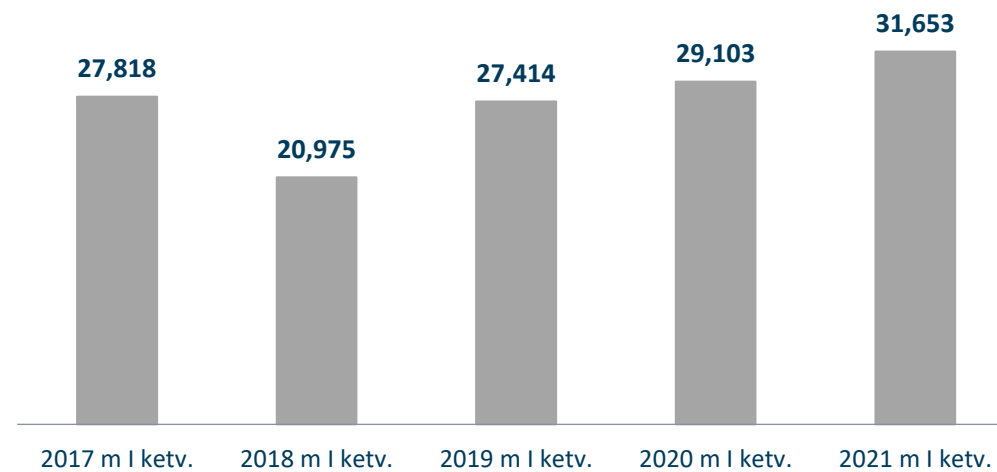
Per 2021 m. pirmus tris mėnesius grupės grynasis nuostolis siekė 0.2 mln. Eur (2021 m. I ketv. grynasis pelnas buvo 0.5 mln. Eur). I ketv. rezultatui neigiamos įtakos turėjo AB Vilkyškių pieninėje atliktas planinis įrengimų remontas-patikra.

Per 2021 m. I ketv. bazinių rodiklių pieno supirkta 67.3 tūkst. tonų ir tai 2.2 % mažiau nei 2020 m. I ketv.

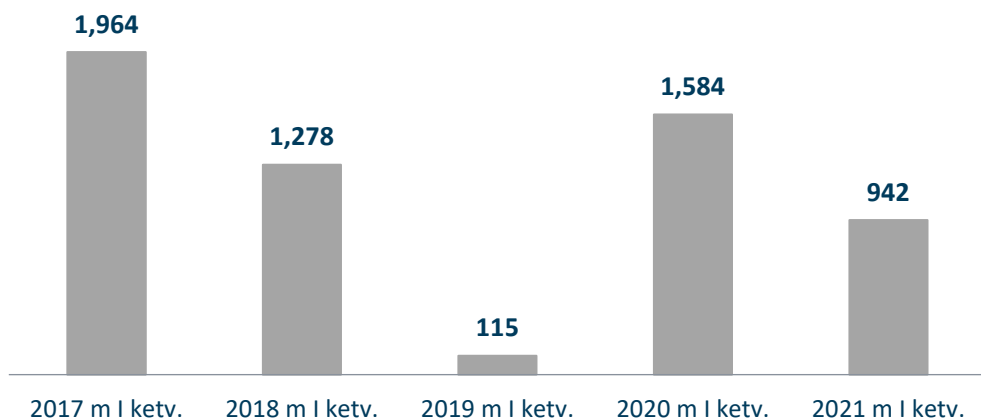
SUPIRKTO BAZINIŲ RODIKLIŲ PIENO KIEKIS, TONOMIS



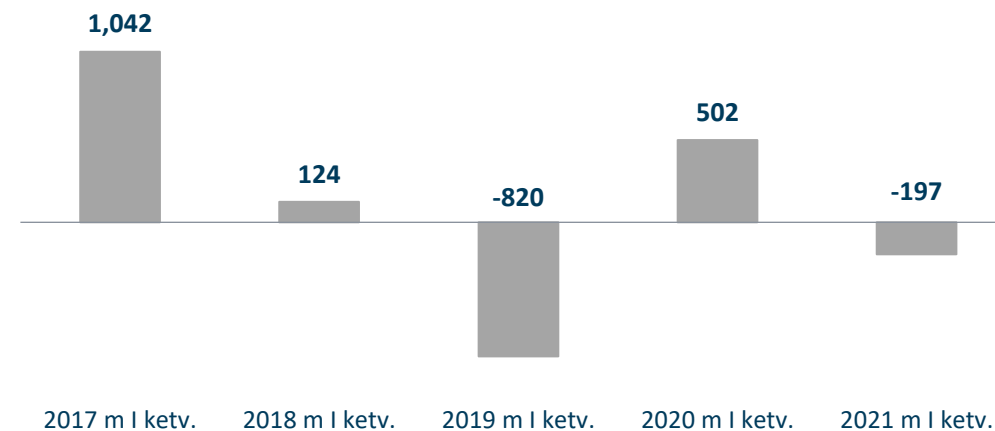
PAJAMOS, TŪKST. EUR



EBITDA, TŪKST. EUR



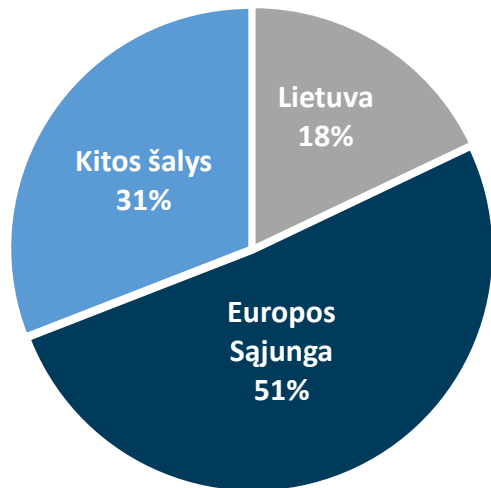
GRYNASIS PELNAS (NUOSTOLIS), TŪKST. EUR



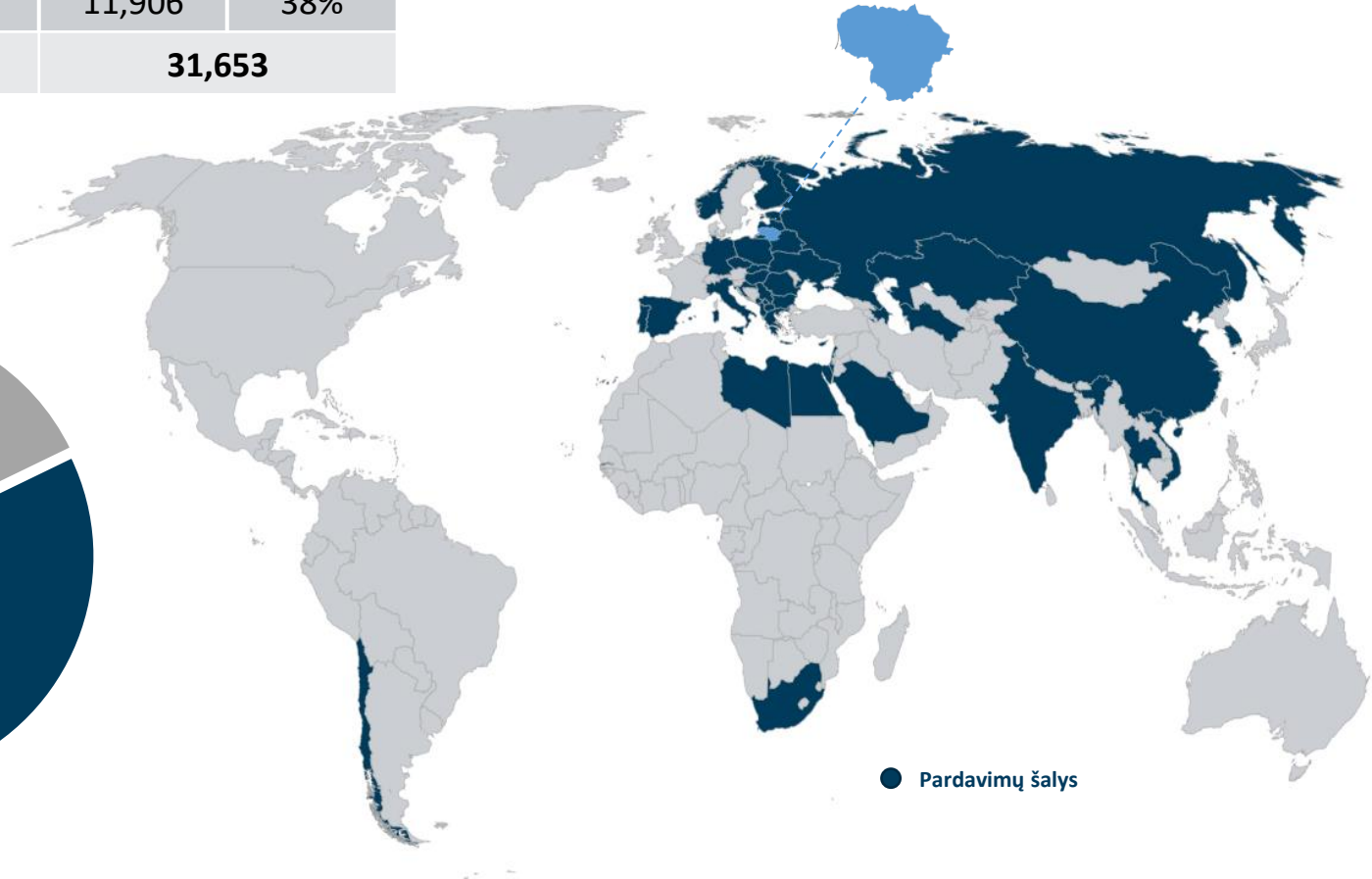
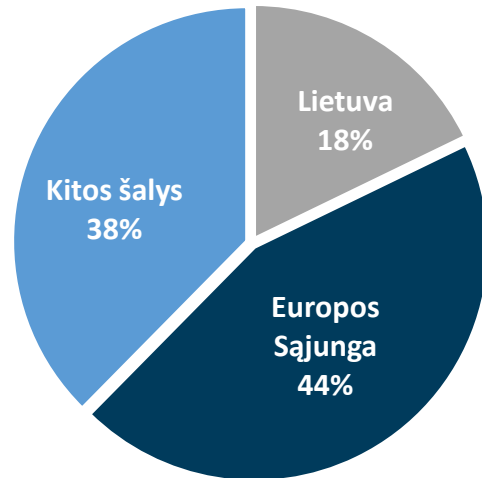
3. PARDAVIMŲ PAJAMOS PAGAL RINKAS

Tūkst. eurų	2020 m. I ketv.		2021 m. I ketv.	
Lietuva	5,219	18%	5,641	18%
Europos Sąjunga	14,891	51%	14,106	44%
Kitos šalys	8,993	31%	11,906	38%
Iš viso:	29,103		31,653	

2020 m. I ketv.



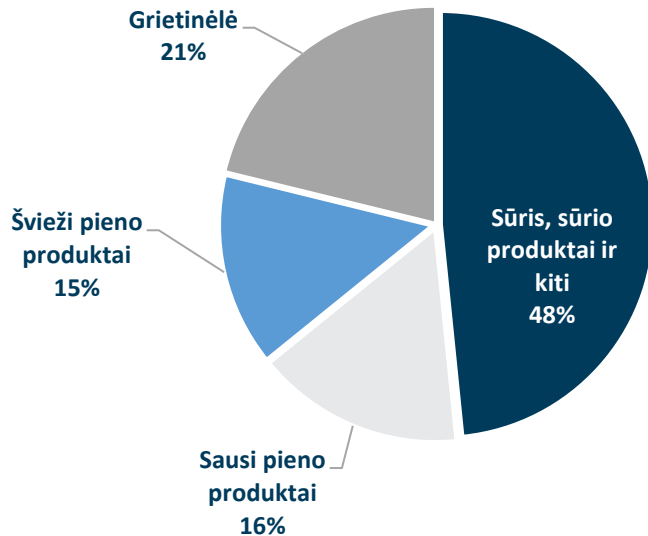
2021 m. I ketv.



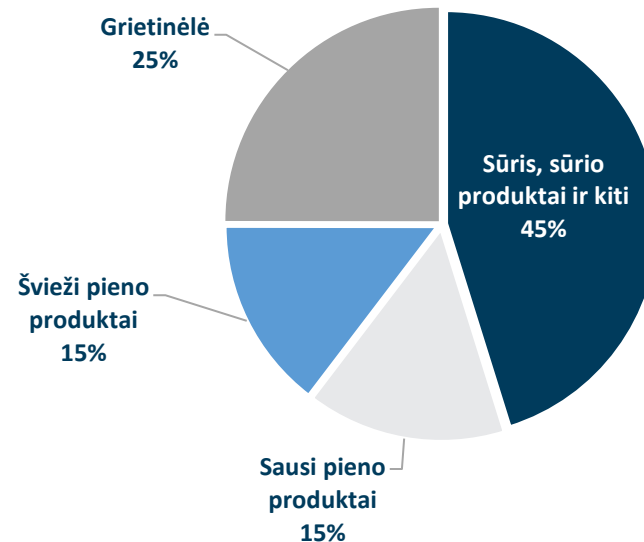
4. PARDAVIMŲ PAJAMOS PAGAL SEGMENTUS

Tūkst. eurų	2020 m. I ketv.		2021 m. I ketv.	
Sūris, sūrio produktai ir kiti	14,084	48%	14,301	45%
Sausi pieno produktai	4,591	16%	4,806	15%
Švieži pieno produktai	4,266	15%	4,639	15%
Grietinė	6,162	21%	7,907	25%
Iš viso:	29,103		31,653	

2020 m. I ketv.



2021 m. I ketv.



SEGMENTŲ SUDARO:

- **Sūris, sūrio produktai ir kiti.** Bendrovės ir dukterinių įmonių gaminami sūriai, sūrio produktai, ir kt.
- **Sausi pieno produktai.** Dukterinės įmonės gaminami WPC, lieso pieno, permeato ir išrūgų miltai;
- **Šviežio pieno produktai.** Dukterinės įmonės gaminami švieži pieno produktai (kefyras, jogurtai, grietinė, sviestas, varškės produktai ir kt.);
- **Grietinė.** Bendrovės ir dukterinių įmonių gaminama grietinė.

5. KONSOLIDUOTA FINANSINĖS BŪKLĖS ATASKAITA

Tūkst. eurų	2021.03.31	2020.12.31
TURTAS		
Nekilnojamasis turtas, įranga ir įrengimai	45,428	46,207
Naudojimo teise valdomas turtas	831	968
Nematerialusis turtas	6,946	6,935
Ilgalaikės gautinos sumos	128	226
Atidėtojo pelno mokesčio turtas	890	890
Ilgalaikis turtas	54,223	55,226
Atsargos	10,774	11,693
Prekybos ir kitos gautinos sumos	9,287	9,062
Išankstiniai apmokėjimai	652	736
Pinigai ir pinigų ekvivalentai	235	181
Trumpalaikis turtas	20,948	21,672
Turtas iš viso	75,171	76,898
NUOSAVA KAPITALAS		
Akcinis kapitalas	3,463	3,463
Akcijų priedai	3,301	3,301
Rezervai	2,248	2,347
Nepaskirstytas pelnas	25,713	25,809
Nuosavas kapitalas, priskirtinas įmonės akcininkams	34,725	34,920
Nekontroliuojanti dalis	52	53
Nuosavas kapitalas	34,777	34,973
ĮSIPAREIGIJIMAI		
Paskolų įsipareigojimai	2,711	2,951
Nuomos įsipareigojimai	250	323
Vyriausybės dotacijos	4,432	4,664
Ilgalaikiai įsipareigojimai	7,393	7,938
Paskolų įsipareigojimai	16,844	18,083
Nuomos įsipareigojimai	290	303
Mokėtinas pelno mokeskis	-	1
Prekybos ir kitos mokėtinos sumos	15,867	15,600
Trumpalaikiai įsipareigojimai	33,001	33,987
Įsipareigojimai	40,394	41,925
Nuosavas kapitalas ir įsipareigojimai iš viso	75,171	76,898

6. KONSOLIDUOTA PELNO (NUOSTOLIŲ) ATASKAITA

Tūkst. eurų	2021.01.01- 2021.03.31	2020.01.01- 2020.03.31
Pajamos	31,653	29,103
Pardavimų savikaina	-30,197	-27,141
Bendrasis pelnas	1,456	1,962
Kitos veiklos pajamos	66	51
Paskirstymo sąnaudos	-861	-746
Administracinės sąnaudos	-699	-643
Kitos veiklos sąnaudos	-26	-23
Veiklos rezultatas	-64	601
Finansinės veiklos pajamos	58	17
Finansinės veiklos sąnaudos	-191	-296
Grynosios finansinės veiklos sąnaudos	-133	-279
Pelnas (nuostoliai) prieš mokesčius	-197	322
Pelno mokesčio sąnaudos	-	180
Grynasis pelnas (nuostoliai)	-197	502
Priskirtina:		
Bendrovės akcininkams	-196	503
Nekontroliuojančiai daliai	-1	-1
Grynasis pelnas (nuostoliai)	-197	502
Pelnas, tenkantis 1 akcijai (eurais)	-0.02	0.04

7. KONSOLIDUOTA PINIGŲ SRAUTŲ ATASKAITA

Tūkst. eurų	2021.01.01- 2021.03.31	2020.01.01- 2020.03.31
PAGRINDINĖS VEIKLOS PINIGŲ SRAUTAI		
Laikotarpio pelnas (nuostolis)	-197	502
Koregavimai dėl:		
Nekilnojamo turto, įrangos ir įrengimų nusidėvėjimo	1,131	1,125
Nematerialiojo turto amortizacijos	3	3
Dotacijų amortizacijos ir nurašymo	-128	-145
Nuostolių (pelno) iš ilgalaikio turto pardavimo ir nurašymo	88	1
Pelno mokesčio sąnaudų	-	-180
Grynosios finansinės veiklos sąnaudos	133	279
	1,030	1,585
Atsargų pokytis	918	139
Ilgalaikių gautinų sumų pokytis	99	81
Prekybos ir kitų gautinų sumų bei išankstinių apmokėjimų pokytis	-83	-529
Prekybos ir kitų mokėtinų sumų pokytis	264	981
	2,228	2,257
Sumokėtos palūkanos	-166	-209
Sumokėtas pelno mokestis	-	-
Grynieji pinigų srautai iš pagrindinės veiklos	2,062	2,048
INVESTICINĖS VEIKLOS PINIGŲ SRAUTAI		
Lėšos įrengimų ir įrangos įsigijimui	-589	-555
Lėšos nematerialiojo turto įsigijimui	-14	-9
Lėšos iš įrangos ir įrengimų pardavimo	153	1
Suteiktos paskolos	-	-150
Grynieji pinigų srautai, panaudoti investicinėje veikloje	-450	-713
FINANSINĖS VEIKLOS PINIGŲ SRAUTAI		
Paskolų gavimas	2,154	1,284
Paskolų grąžinimai	-3,634	-2,516
Finansinės nuomos mokėjimai	-78	-95
Grynieji pinigų srautai iš finansinės veiklos	-1,558	1,327
Pinigų ir pinigų ekvivalentų padidėjimas (sumažėjimas)	54	8
Pinigai ir pinigų ekvivalentai sausio 1 d.	181	298
Pinigai ir pinigų ekvivalentai kovo 31 d.	235	306

PAPILDOMA INFORMACIJA

8. APIE BENDROVĘ

- ✓ Bendrovė įsteigta 1993 m.
- ✓ Vilvi group dirba 817 darbuotojų (2021 03 31).
- ✓ Įmonių grupės veikla – pieno produktų gamyba.
- ✓ Bendrovės akcinis kapitalas sudaro 3.5 mln. Eur.
- ✓ Bendrovės išleisti vertybiniai popieriai yra įtraukti į AB NASDAQ OMX Vilnius oficialųjį sąrašą.
- ✓ Vertybinių popierių ISIN kodas – LT0000127508, simbolis – VLP1L.
- ✓ Standartai: ISO 22000:2005 ir FSSC 22000.

9. VILVI GROUP STRUKTŪRA



AB VILKYŠKIŲ PIENINĖ

- Patronuojanti įmonė.
- Įkurta 1993 m.
- Kietųjų ir kasdieninių sūrių, grietinėlės gamyba, išrūgų apdorojimas.



AB „MODEST“

- Dukterinė įmonė.
- Įkurta 1992 m., nuo 2006 m. yra grupės dalis
- Pelėsinio, lydytų, rūkytų, mozzarella sūrių, grietinėlės gamyba.



AB KELMĖS PIENINĖ

- Dukterinė įmonė.
- Įkurta 1993 m. nuo 2008 m. yra grupės dalis.
- Sausų pieno produktų (lieso pieno, permeato, WPC80 ir išrūgų miltų) gamyba.



UAB KELMĖS PIENAS

- AB Kelmės pieninė dukterinė įmonė.
- Įkurta 2020 m. veikla vykdoma nuo 2021 m. kovo 1d.
- Šviežių pieno produktų gamyba.



AB „PIENO LOGISTIKA“

- Dukterinė įmonė
- Įkurta 2013 m.
- Pastatų nuoma.

10. VALDYBA

Gintaras Bertašius,
valdybos
primininkas, AB
Vilkyškių pieninės
Generalinis
direktorius

Vilija Milaševičiutė,
valdybos narė,
AB Vilkyškių
pieninės
Ekonomikos ir
finansų direktorė

Rimantas Jancevičius,
valdybos narys,
AB Vilkyškių
pieninės
Žaliavos pirkimo
direktorius

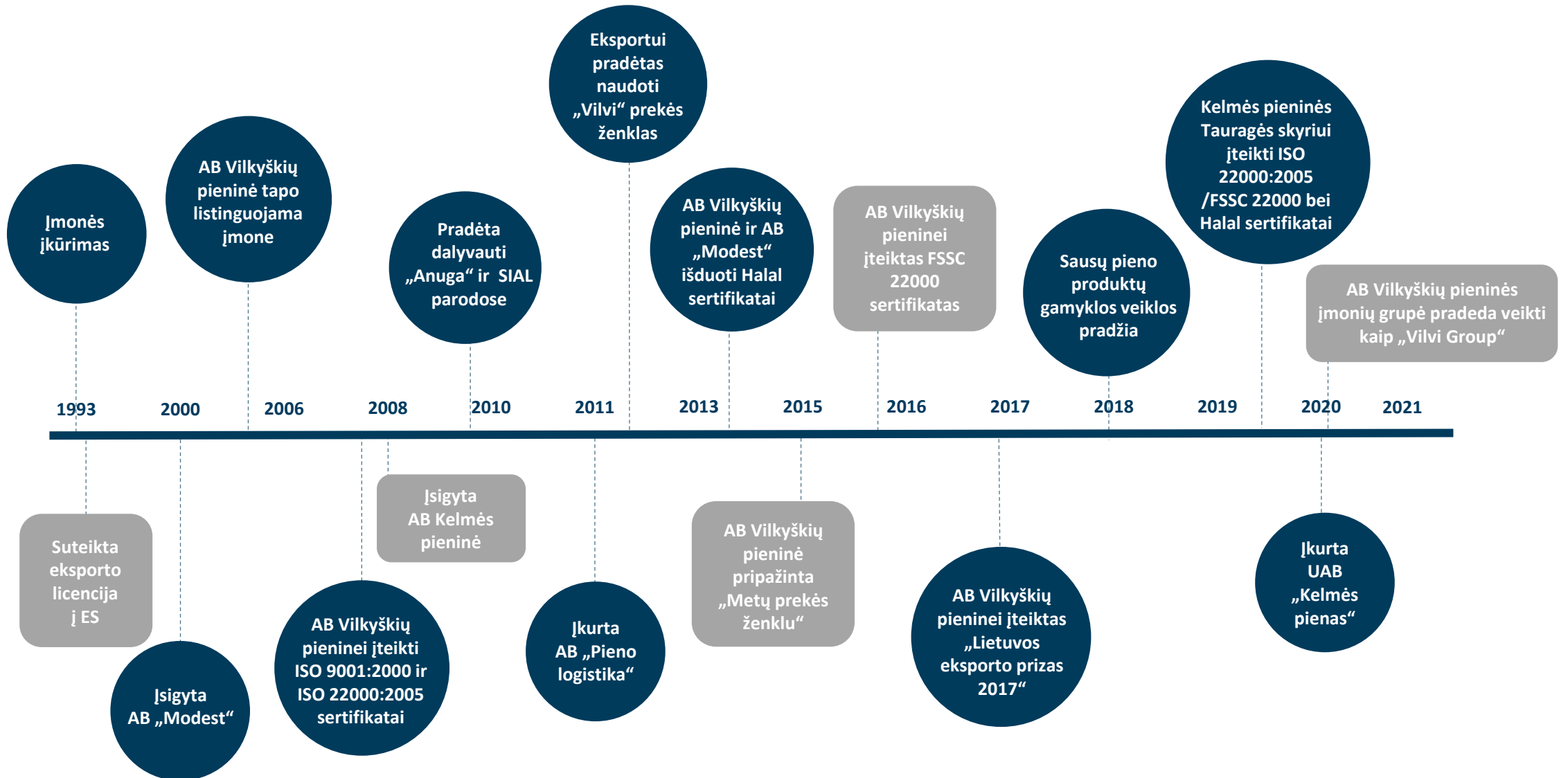
Sigitas Trijonis,
valdybos narys,
AB Vilkyškių
pieninės
Technikos
direktorius

Linas Strėlis,
nepriklausomas
valdybos narys

Andrej Cyba,
nepriklausomas
valdybos narys

Valdybos nariai ketverių metų kadencijai perrinkti 2018 m. balandžio 27 d.

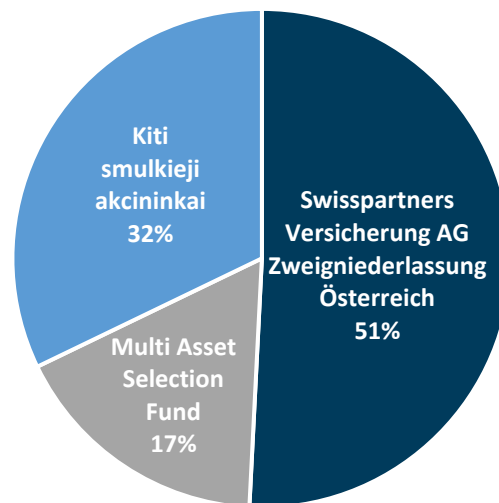
11. TRUMPA VILVI GROUP ISTORIJA



12. PAGRINDINIAI BENDROVĖS AKCININKAI

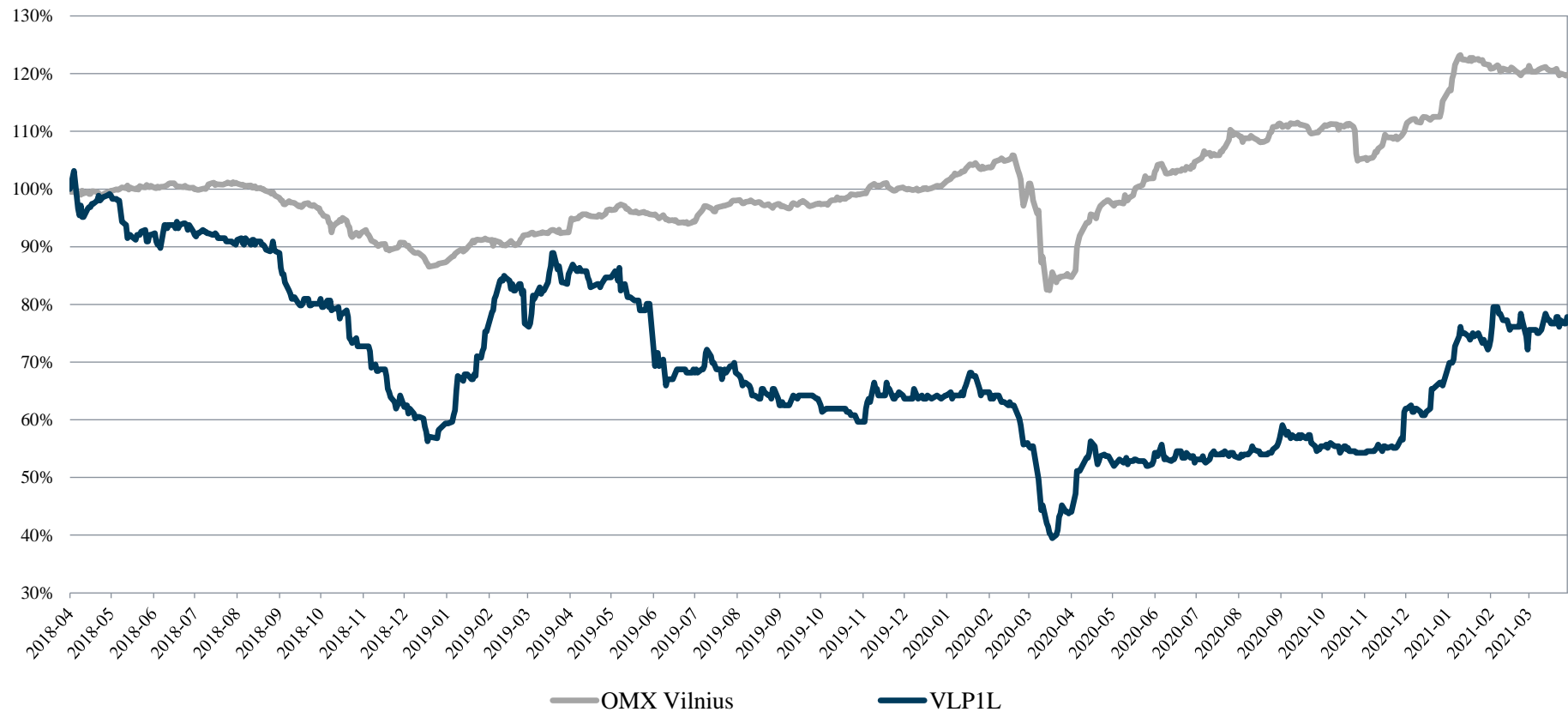
Akcininkas	Akcijos	Valdoma akcijų dalis
Swisspartners Versicherung AG Zweigniederlassung Österreich	6.067.206	51%*
Multi Asset Selection Fund	2.035.729	17%
Kiti smulkieji akcininkai	3.840.065	32%
Kapitalo iš viso:	11.943.000	100%

* Swisspartners Versicherung AG Zweigniederlassung Österreich yra suteikusi AB Vilkyškių pieninės gen. direktoriui G. Bertašui įgaliojimą įgyvendinti visas akcininko neturtines teises, įskaitant teisę balsuoti emitento akcininkų susirinkimuose.



13. AKCIJŲ KAINOS POKYTIS

AB Vilkyškių pieninės akcijų kainos pokytis ir OMX Vilnius indeksų palyginimas
2018 m. balandžio – 2021 m. kovo mėn.



Vilkyškiai, Pagėgių sav.
Įm. kodas: 277160980
Tel.: 8 441 55330
Faks.: 8 441 55242
info@vilvi.eu
www.vilvigroup.lt

Kontaktai:

Gintaras Bertašius
Generalinis direktorius
Tel.: 8 441 55330
gintaras.bertasius@vilvi.eu

Vilija Milaševičiutė
Ekonomikos ir finansų direktorė
Tel.: 8 441 55102
vilija.milaseviciute@vilvi.eu

