


# **AB „Grigeo“**

**KONSOLIDUOTAS TARPINIS PRANEŠIMAS IR KONSOLIDUOTOS IR  
ATSKIROS TARPINĖS FINANSINĖS ATASKAITOS UŽ 12 MĖNESIŲ  
LAIKOTARPĮ, PASIBAIGUSĮ 2022 M. GRUODŽIO 31 D. (NEAUDITUOTA)**



## TURINYS

VADOVYBĖS PRANEŠIMAS .....	3
A. 2022 m. 12 mėnesių santrauka .....	3
B. Pagrindiniai duomenys apie emitentą .....	4
C. Informacija apie auditą .....	4
D. Sutartys su vertybinių popierių viešosios apyvartos tarpininkais .....	4
E. Įmonių grupę sudarančios bendrovės ir jų kontaktiniai duomenys .....	5
F. Įmonių grupę sudarančių bendrovių pagrindinės veiklos pobūdis .....	5
G. Duomenys apie prekybą emitento vertybiniais popieriais reguliuojamose rinkose .....	5
H. Akcininkai .....	6
I. Darbuotojai .....	7
J. Informacija apie emitento valdymo ir priežiūros organus .....	7
K. Informacija apie valdysenos kodekso laikymąsi .....	8
L. Sandoriai su susijusiais asmenimis .....	9
TARPINĖ FINANSINĖ ATSKAITOMYBĖ .....	10
Finansinės būklės ataskaitos .....	10
Bendrujų pajamų ataskaitos .....	12
Nuosavo kapitalo pokyčių ataskaitos .....	14
Pinigų srautų ataskaitos .....	16
FINANSINIŲ ATASKAITŲ PASTABOS .....	17
1. Finansinių ataskaitų parengimo pagrindas .....	17
2. Ilgalaikis materialusis turtas .....	18
3. Naudojimo teise valdomas turtas .....	20
4. Investicinis turtas .....	22
5. Nematerialusis turtas .....	24
6. Investicijos į patronuojamąsias įmones .....	26
7. Gautinos sumos .....	26
8. Pinigai ir pinigų ekvivalentai .....	26
9. Atsargos .....	26
10. Įstatinis kapitalas .....	27
11. Rezervas savoms akcijoms suteikti .....	27
12. Ilgalaikės ir trumpalaikės paskolos .....	27
13. Prekybos skolos ir kiti trumpalaikiai įsipareigojimai .....	27
14. Segmentų informacija .....	28
15. Kitos pajamos .....	29
16. Kitas pelnas (nuostolis) grynąja verte .....	29
17. Pagrindinis ir sumažintas pelnas, tenkantis vienai akcijai .....	29
18. Pakoreguota EBITDA .....	29
19. Teismo ir trečiųjų teismo (arbitražo) procesai .....	30
20. Reikšmingi neapibrėžtumai .....	30
21. Poataskaitiniai įvykiai .....	31
ATSAKINGŲ ASMENŲ PATVIRTINIMAS .....	32

## VADOVYBĖS PRANEŠIMAS

### A. 2022 m. 12 mėnesių santrauka

Rodiklių pokytis per 2022 m. 12 mėnesių (lyginant su atitinkamu praėjusių metų laikotarpiu):

- Grupės pardavimai buvo 40,0 mln. eurų didesni (24,5%), Bendrovės – 22,9 mln. eurų didesni (33,8%).
- Grupės EBITDA buvo 2,4 mln. eurų mažesnė (10,0%), Bendrovės – 4,2 mln. eurų didesnė (70,6%).
- Grupės EBT buvo 2,0 mln. eurų mažesnis (14,3%), Bendrovės – 14,3 mln. eurų didesnis (497,5%).

Rodiklis, mln. eurų	Grupė			Bendrovė		
	2022 m.	2021 m.	Pokytis	2022 m.	2021 m.	Pokytis
Pardavimo apyvarta	203,2	163,2	24,5%	90,5	67,6	33,8%
EBITDA (18 pastaba)	21,4	23,7	-10,0%	10,1	5,9	70,6%
Pelnas prieš mokesčius (EBT)	11,7	13,6	-14,3%	17,2	2,9	497,5%

Reikšmingą Bendrovės pelno prieš mokesčius augimą lėmė iš patronuojamųjų įmonių gauti dividendai.

Detaliau šių pokyčių priežastys yra pateikiamos žemiau esančioje lentelėje ir komentaruose pagal verslo segmentus.

Verslo segmentų pardavimai, bendrasis pelnas ir bendrasis pelningumas per 12 atitinkamų metų mėnesių\*:

Rodiklis, mln. eurų	Popierius ir popieriaus gaminiai		Medienos plaušų plokštės		Žaliava gofruotajam kartonui ir susiję gaminiai		Nepaskirstyta		IŠ VISO	
	2022 m.	2021 m.	2022 m.	2021 m.	2022 m.	2021 m.	2022 m.	2021 m.	2022 m.	2021 m.
Pardavimo apyvarta	77,7	60,7	27,7	20,7	93,0	78,7	4,9	3,1	203,2	163,2
Bendrasis pelnas	11,1	9,6	2,3	4,5	16,8	19,1	0,7	0,3	30,8	33,6
Bendrasis pelningumas	14,2%	15,9%	8,3%	21,7%	18,0%	24,3%	14,3%	9,5%	15,2%	20,6%

\*Duomenys pateikiami eliminavus sandorių tarp segmentų įtaką.

**Higieninio popieriaus gaminių rinka.** Higieninio popieriaus segmente produkcijos pardavimai per 2022 m. 12 mėnesių siekė 77,7 mln. eurų ir, lyginant su atitinkamu praėjusių metų laikotarpiu, padidėjo 28,1%. Pagrindinė augimo priežastis – augusios pardavimo kainos bei išaugę galutinių gaminių pardavimai. Segmento bendrasis pelnas per šį laikotarpį sudarė 11,1 mln. eurų ir buvo 15,0% didesnis palyginus su atitinkamu praėjusių metų laikotarpiu. Bendrasis segmento pelningumas sumažėjo nuo 15,9% iki 14,2%. Sumažėjimo priežastis yra ženkliai augusios energetikos ir žaliavų kainos.

**Medienos gaminių rinka.** Per 12 2022 m. mėnesių segmento pardavimo pajamos siekė 27,7 mln. eurų ir buvo 33,4% didesnės, lyginant su atitinkamu praėjusių metų laikotarpiu. Pajamos didėjo dėl išaugusių pardavimo kainų. Bendrasis segmento pelnas siekė 2,3 mln. eurų ir buvo 48,8% mažesnis, lyginant su atitinkamu praėjusių metų laikotarpiu. Bendrasis pelningumas sumažėjo nuo 21,7% iki 8,3%. Pagrindinė mažesnio pelningumo priežastis ženkliai išaugusios energetikos ir žaliavų kainos.

**Žaliavos gofruotajam kartonui ir susijusių gaminių rinka.** Šio segmento pajamos per 12 2022 metų mėnesių siekė 93,0 mln. eurų – bei buvo 18,1% didesnės negu atitinkamu praėjusių metų laikotarpiu. Pajamų augimą lėmė didėjančios pardavimo kainos. Bendrasis segmento pelnas siekė 16,8 mln. eurų ir buvo 12,3% mažesnis. Dėl padidėjusių energetikos ir žaliavų kainų segmento bendrasis pelningumas sumažėjo nuo 24,3% iki 18,0%.

Grupės ir Bendrovės pelningumo, likvidumo, kapitalo struktūros ir rinkos vertės rodikliai:

Rodiklis	Grupė			Bendrovė		
	2022 m. 1-12 mėn.	2021 m. 1-12 mėn.	2020 m. 1-12 mėn.	2022 m. 1-12 mėn.	2021 m. 1-12 mėn.	2020 m. 1-12 mėn.
Pajamos, mln. eurų	203,2	163,2	129,6	90,5	67,6	63,7
Grynasis pelnas, mln. eurų	10,6	12,4	13,3	16,4	3,2	9,0
EBITDA, mln. eurų (18 pastaba)	21,4	23,7	26,2	10,1	5,9	14,8
EBIT, mln. eurų	12,1	13,9	15,1	17,3	3,0	10,0
<b>Pelningumo rodikliai</b>						
Bendrasis pelningumas	15,2%	20,6%	25,8%	12,0%	13,4%	27,2%
EBITDA pelningumas	10,5%	14,5%	20,2%	11,2%	8,8%	23,2%
EBIT pelningumas	6,0%	8,5%	11,7%	19,1%	4,4%	15,7%
Grynasis pelningumas	5,2%	7,5%	10,3%	18,1%	4,8%	14,1%
ROE pelningumas	11,0%	13,3%	16,0%	26,7%	5,5%	15,9%
ROA pelningumas	7,6%	9,6%	11,1%	19,9%	4,2%	12,0%
ROCE pelningumas	11,2%	13,8%	15,8%	24,6%	5,0%	15,6%
<b>Likvidumo rodikliai</b>						
Bendrasis likvidumo koeficientas	1,71	1,51	1,56	1,75	1,01	1,63
Skubaus padengimo koeficientas	1,13	1,07	1,23	1,22	0,72	1,33
<b>Kapitalo struktūros rodikliai</b>						
Skolos-nuosavybės koeficientas	0,46	0,41	0,38	0,35	0,33	0,28
Skolos koeficientas	0,31	0,29	0,27	0,26	0,25	0,22
<b>Rinkos vertės rodikliai*</b>						
P/E	8,79	9,92	6,57	5,64	37,83	9,73
Pagrindinis pelnas akcijai, Eur	0,080	0,093	0,101	0,125	0,024	0,068

\*2020 m. rodikliai yra perskaičiuoti 2021 m. gegužės 19 d. atlikus Bendrovės įstatinio kapitalo didinimą iš Bendrovės nepaskirstytojo pelno (išsamesnė informacija yra pateikiama [2021 m. finansinių ataskaitų aiškinamojo rašto 12 pastaboje](#)). Aukščiau nurodyti rodikliai yra apskaičiuoti laikantis AB Nasdaq Vilnius rekomenduojamų apskaičiavimo formulių. Formulės yra pateikiamos [2021 m. konsoliduoto metinio pranešimo 2.2. pastaboje](#).

## B. Pagrindiniai duomenys apie emitentą

Bendrovė	Duomenys
Pavadinimas	AB „Grigeo“
Kodas	110012450
Įstatinis kapitalas (10 pastaba)	38 106 000 Eur
LEI kodas	529900YXT3CDTZGS0R43
Adresas	Vilniaus g. 10, Grigiškės, Vilniaus miesto savivaldybė, Lietuva
Telefonas	+370 5 243 5801
El. paštas	<a href="mailto:info@grigeo.lt">info@grigeo.lt</a>
Interneto tinklalapis	<a href="https://www.grigeo.lt/lt">https://www.grigeo.lt/lt</a>
Teisinė forma	akcinė bendrovė
Įregistravimo data	1991 m. gegužės 23 d.
Registro tvarkytojas	Valstybės įmonė Registrų centras

## C. Informacija apie auditą

Bendrovės tarpinė konsoliduota informacija už 2022 m. 12 mėnesių yra neaudituoja.

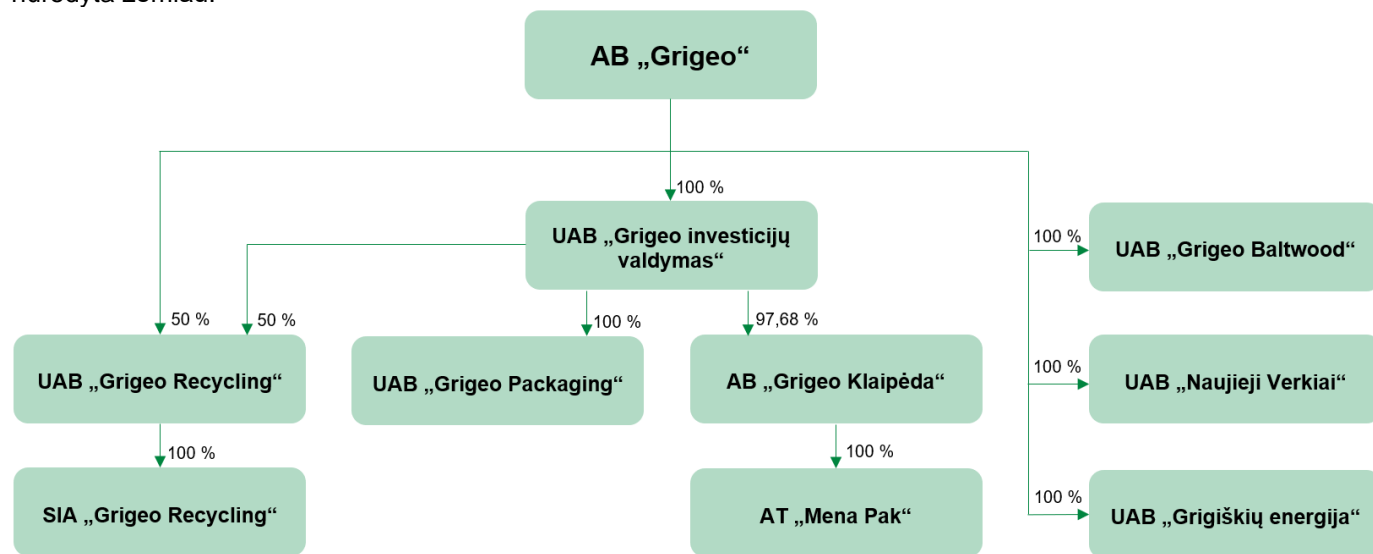
## D. Sutartys su vertybinių popierių viešosios apyvartos tarpininkais

Bendrovė yra pasirašiusi sutartį su AB „Šiaulių bankas“ (tel. 1813 (+370 37 301337 skambinant iš užsienio), [kc@sb.lt](mailto:kc@sb.lt)) dėl dividendų akcininkams išmokėjimo už ankstesnius finansinius metus.

Bendrovė yra pasirašiusi sutartį su UAB FMĮ „Orion Securities“ (A. Tumėno g. 4, Vilnius, tel. +370 231 3833, [info@orion.lt](mailto:info@orion.lt)) dėl Bendrovės išleistų vertybinių popierių apskaitos tvarkymo bei rinkos formavimo.

### E. Įmonių grupę sudarančios bendrovės ir jų kontaktiniai duomenys

2022 m. gruodžio 31 d. įmonių grupę sudarė Bendrovė (AB „Grigeo“) ir devynios jos patrunuojamosios įmonės, kaip nurodyta žemiau.



Bendrovės ir jos patrunuojamųjų įmonių duomenys, paskelbti [2021 m. metiniame pranešime](#), nepakito.

### F. Įmonių grupę sudarančių bendrovių pagrindinės veiklos pobūdis

AB „Grigeo“ pagrindinė veikla – higieninio popieriaus gamyba.

AB „Grigeo Klaipėda“ – gamina žaliavą gofruoto kartono gamybai - testlainerį (lygių sluoksnių kartoną), flutingą (gofruoti skirtą popierių) ir korinį užpildą, kuris naudojamas baldų pramonėje.

UAB „Grigeo Packaging“ – gofruotojo kartono ir gofruotojo kartono gaminių gamyba.

UAB „Grigeo Baltwood“ – gamina kietąsias ir dažytas kietąsias medienos plaušų plokštes.

UAB „Grigeo Recycling“ – antrinių žaliavų surinkimas ir paruošimas perdirbimui.

SIA „Grigeo Recycling“ – antrinių žaliavų surinkimas ir paruošimas perdirbimui.

AT „Mena Pak“ (ukr. – акціонерне товариство „МЕНА ПАК“) – gofruotojo kartono ir gofruotojo kartono gaminių gamyba.

UAB „Grigeo investicijų valdymas“ užsiima investicine veikla ir įmonių valdymu.

UAB „Naujieji Verkiai“ – nekilnojamojo turto statyba ir plėtra, faktiškai veiklos nevykdė.

UAB „Grigiškių energija“ – šilumos gamyba ir pardavimas, faktiškai veiklos nevykdė.

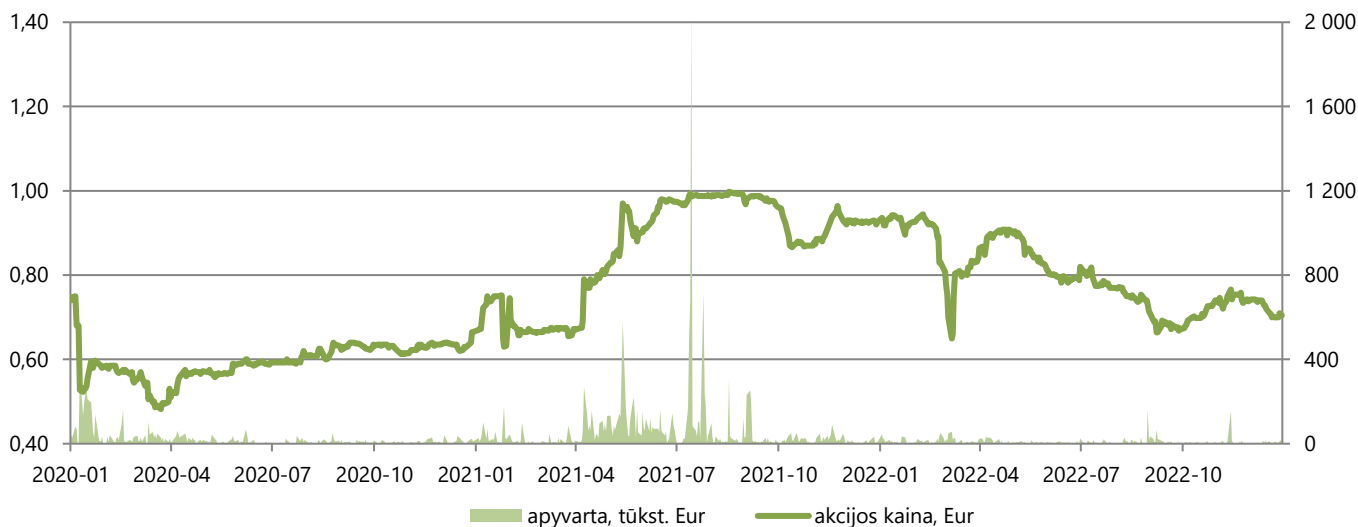
### G. Duomenys apie prekybą emitento vertybiniais popieriais reguliuojamose rinkose

AB „Grigeo“ paprastosios vardinės akcijos yra įtrauktos į Nasdaq Vilnius vertybinių popierių biržos Baltijos Oficialųjį sąrašą (Bendrovės simbolis – GRG1L).

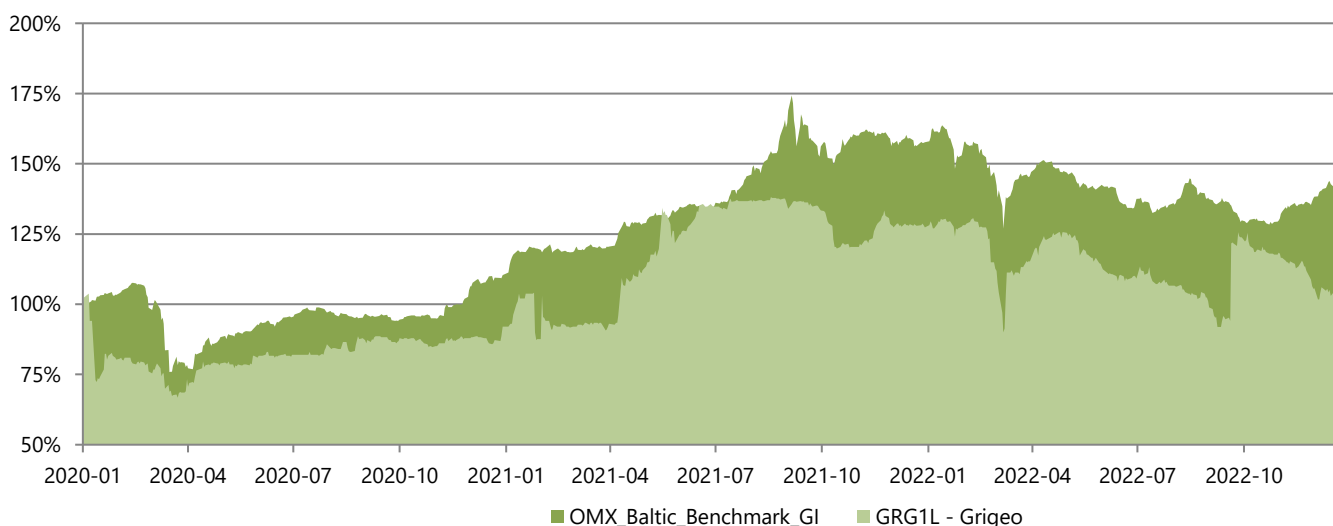
Bendrovės akcijų pagrindinės charakteristikos:

Data	Akcijų rūšis	VP ISIN kodas	Akcijų skaičius, vnt.	Nominali vertė, Eur	Bendra nominali vertė, Eur
Iki 18/05/2021	Paprastosios vardinės akcijos	LT0000102030	65 700 000	0,29	19 053 000
nuo 19/05/2021	Paprastosios vardinės akcijos	LT0000102030	131 400 000	0,29	38 106 000

Akcijų kaina ir apyvarta 2020-01-01 – 2022-12-31:



Akcijų kainos ir Baltijos rinkos indekso palyginimas 2020-01-01 – 2022-12-31:



## H. Akcininkai

Akcininkai, 2022 m. gruodžio 31 d. ir/arba 2021 m. gruodžio 31 d. nuosavybės teise turėję daugiau kaip 5% emitento įstatinio kapitalo:

Akcininko vardas, pavardė (įmonės pavadinimas, rūšis, buveinės adresas, kodas)	2022 m. gruodžio 31 d.			2021 m. gruodžio 31 d.		
	Akcininkui nuosavybės teise, priklausančių paprastųjų vardinių akcijų skaičius, vnt.	Turima įstatinio kapitalo dalis, %	Nuosavybės teise priklausančių akcijų suteikiama balsų dalis, %	Akcininkui nuosavybės teise, priklausančių paprastųjų vardinių akcijų skaičius, vnt.	Turima įstatinio kapitalo dalis, %	Nuosavybės teise priklausančių akcijų suteikiama balsų dalis, %
UAB „Ginvildos investicija“** Turniškių g. 10a-2, Vilnius, 125436533	60 809 151	46,28	46,28	60 809 151	46,28	46,28
Irena Ona Mišeikienė	17 578 342	13,38	13,38	17 168 342	13,07	13,07

\*UAB „Ginvildos investicija“ 100% akcijų valdo Gintautas Pangonis.

## I. Darbuotojai

Per 2022 m. reikšmingo darbuotojų skaičiaus pokyčio nebuvo. Grupės įmonėse vyko natūrali darbuotojų kaita.

Grupės ir Bendrovės darbuotojų skaičius gruodžio 31 d.:

	Grupė		Bendrovė	
	2022.12.31	2021.12.31	2022.12.31	2021.12.31
Darbuotojų skaičius	863	855	280	270

Bendrovės ir įmonių grupės darbuotojų vidutinis darbo užmokestis, palyginus su 2021 m., visoms darbuotojų kategorijoms didėjo. Vidutinio darbo užmokesčio pokytį labiausiai lėmė pastovi atlyginimų didinimo politika bei aukštesnių kompetencijų darbuotojų pritraukimas.

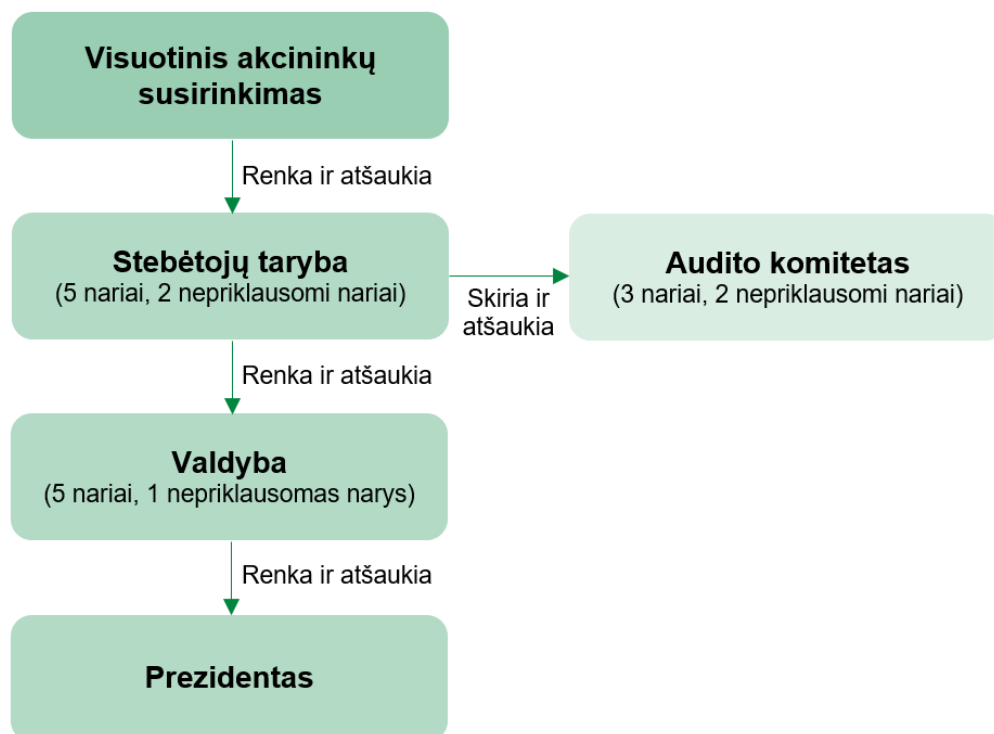
Grupės ir Bendrovės darbuotojų vidutinis darbo užmokestis\*, eurai.

Darbuotojai	Grupė		Bendrovė	
	2022 m.	2021 m.	2022 m.	2021 m.
Darbininkai	1 973	1 822	2 143	1 890
Specialistai	2 268	2 139	2 466	2 218
Vadovai	4 959	4 559	5 983	5 583
<b>Iš viso</b>	<b>2 394</b>	<b>2 214</b>	<b>2 673</b>	<b>2 393</b>

\* - informacija apie vidutinį darbo užmokestį pateikiama be AT „Mena Pak“ siekiant parodyti tikslesnę Grupės vidutinį darbo užmokestį be Ukrainos grivinos valiutos svyravimo įtakos.

## J. Informacija apie emitento valdymo ir priežiūros organus

Pagal Bendrovės įstatus Bendrovės organai yra visuotinis akcininkų susirinkimas, kolegialus priežiūros organas – stebėtojų taryba, kolegialus valdymo organas – valdyba ir Bendrovės vadovas – Prezidentas. Bendrovėje formuojamas Audito komitetas - Bendrovės stebėtojų tarybos patariamasis organas.



Bendrovės stebėtojų tarybos, audito komiteto, valdybos nariai, vadovas, jų išsilavinimas ir dalyvavimas Bendrovės įstatiniame kapitale:

Vardai, pavardės	Pareigos	Išsilavinimas	Kadencija	Turima kapitalo ir balsų dalis, %
<b>Stebėtojų taryba</b>				
Vilius Oškeliūnas	Nepriklausomas narys, Pirmininkas	Vilniaus universitetas, Ekonomikos bakalauras ir magistras	Nuo 2019-04-26 iki 2023 m. eilinio visuotinio akcininkų susirinkimo	-
Norimantas Stankevičius	Narys	Vilniaus universitetas, fizikas		4,47
Romualdas Degutis	Narys	Kauno technologijos universitetas, Telekomunikacijų inžinierius		0,03
Normantas Paliokas	Narys	Vilniaus Gedimino technikos universitetas, Architektas		-
Daiva Duksienė	Nepriklausoma narė	Vilniaus universitetas, ekonomistė		-
<b>Audito komitetas</b>				
Daiva Duksienė	Nepriklausomą narė, Pirmininkė	Vilniaus universitetas, ekonomistė	Nuo 2019-04-26 iki 2023 m. eilinio visuotinio akcininkų susirinkimo	-
Norimantas Stankevičius	Narys	Vilniaus universitetas, fizikas		4,47
Vilius Oškeliūnas	Nepriklausomas narys	Vilniaus universitetas, Ekonomikos bakalauras ir magistras		-
<b>Valdyba</b>				
Gintautas Pangonis	Pirmininkas	Kauno technologijos universitetas, Telekomunikacijų inžinierius	Nuo 2019-04-26 iki 2023 m. eilinio visuotinio akcininkų susirinkimo	Netiesiogiai 46,28*
Algimantas Variakojis	Nepriklausomas narys (nuo 2020-07-13)	Vilniaus universitetas, ekonomistas		0,16**
Vigmantas Kažukauskas	Narys	Kauno technologijos universitetas, Telekomunikacijų inžinierius		0,88
Saulius Martinkevičius	Narys	Vilniaus universitetas, Ekonomikos ir verslo IT sistemų bakalauras, Verslo administravimo ir vadybos magistras		0,23
Tomas Jozonis	Narys	ISM Vadybos ir ekonomikos universitetas, Vadybos ir verslo administravimo bakalauras; Vilniaus universitetas, Verslo magistras		-
<b>Bendrovės vadovas</b>				
Gintautas Pangonis	Prezidentas	Kauno technologijos universitetas, Telekomunikacijų inžinierius	-	Netiesiogiai 46,28*

\*UAB „Ginvildos investicija“ turi 46,28% Bendrovės akcijų. UAB „Ginvildos investicija“ 100% akcijų valdo Gintautas Pangonis.

\*\*Valdybos narys valdo 0,13% Bendrovės akcijų tiesiogiai bei 0,03% - per 100% kontroliuojamą bendrovę UAB „Alro kapitalas“

#### K. Informacija apie valdysenos kodekso laikymąsi

AB „Grigeo“ toliau laikosi AB Nasdaq Vilnius patvirtino Nasdaq Vilnius listinguojamų bendrovių valdysenos kodekso. [Metiniame pranešime už 2021 metus](#) paskelbtos informacijos pasikeitimų nėra.



**L. Sandoriai su susijusiais asmenimis**

Visi sandoriai su susijusiomis šalimis buvo vykdomi rinkos sąlygomis verčiantis įprasta ūkine veikla.

AB „Grigeo Klaipėda“ – AB „Grigeo“ patrunuojamoji įmonė.  
 UAB „Grigeo Baltwood“ – AB „Grigeo“ patrunuojamoji įmonė.  
 AT „Mena Pak“ – AB „Grigeo“ patrunuojamoji įmonė.  
 UAB „Grigeo investicijų valdymas“ – AB „Grigeo“ patrunuojamoji įmonė.  
 UAB „Ginvidos investicija“ – AB „Grigeo“ pagrindinis akcininkas.  
 UAB „Statybų namai“, UAB „Elnorma“ – įmonės, susijusios su Stebėtojų tarybos nariais.  
 UAB „Grigeo Packaging“ – AB „Grigeo“ patrunuojamoji įmonė.  
 UAB „Naujieji Verklai“ – grupės nekonsoliduojama patrunuojamoji įmonė.  
 UAB „Grigeo Recycling“ – AB „Grigeo“ patrunuojamoji įmonė.  
 SIA „Grigeo Recycling“ – AB „Grigeo“ patrunuojamoji įmonė.  
 UAB „Grigiškių energija“ – grupės nekonsoliduojama patrunuojamoji įmonė.

Grupės sandoriai su susijusiomis šalimis per 2022 m. 1-12 mėn. laikotarpį ir atitinkami gautinų / mokėtinų sumų likučiai 2022 m. gruodžio 31 d.

Grupė	Prekių ir paslaugų pardavimai	Prekių ir paslaugų pirkimai	Gautinos sumos*	Mokėtinios sumos
Įmonės, darančios reikšmingą įtaką	-	12	-	-
Kitos susijusios įmonės	3	-	-	-
<b>IŠ VISO:</b>	<b>3</b>	<b>12</b>	<b>-</b>	<b>-</b>

Bendrovės sandoriai su susijusiomis šalimis per 2022 m. 1-12 mėn. laikotarpį ir atitinkami gautinų / mokėtinų sumų likučiai 2022 m. gruodžio 31 d.

Bendrovė	Prekių ir paslaugų pardavimai	Prekių ir paslaugų pirkimai	Gautinos sumos*	Mokėtinios sumos
Įmonės, darančios reikšmingą įtaką	-	8	-	-
Patrunuojamosios įmonės	10 742	8 473	3 005	605
Kitos susijusios įmonės	1	-	-	-
<b>IŠ VISO:</b>	<b>10 743</b>	<b>8 481</b>	<b>3 005</b>	<b>605</b>

\*Gautinos sumos apima išankstinius apmokėjimus už prekes ir paslaugas.

## TARPINĖ FINANSINĖ ATSKAITOMYBĖ

### Finansinės būklės ataskaitos

	Pastabos	Grupė		Bendrovė	
		2022.12.31	2021.12.31	2022.12.31	2021.12.31
<b>TURTAS</b>					
<b>Ilgalaikis turtas</b>					
Materialusis turtas	2	71 194	71 564	27 015	29 020
Naudojimo teise valdomas turtas	3	4 277	3 969	1 295	1 534
Nematerialusis turtas	5	3 764	3 513	380	374
Investicinis turtas	4	4 410	4 417	4 431	4 417
Investicijos į patrunuojamąsias įmones	6	-	-	23 126	23 051
Kitos gautinos sumos	7	3	3	-	-
Atidėtojo pelno mokesčio turtas		-	-	-	123
<b>Ilgalaikio turto iš viso</b>		<b>83 648</b>	<b>83 466</b>	<b>56 247</b>	<b>58 519</b>
<b>Trumpalaikis turtas</b>					
Atsargos	9	19 963	14 428	9 985	4 796
Prekybos ir kitos gautinos sumos	7	23 904	22 340	15 609	10 515
Avansinis pelno mokestis		97	128	-	159
Kitas trumpalaikis turtas		348	320	169	127
Pinigai ir pinigų ekvivalentai	8	14 840	12 443	7 544	818
<b>Trumpalaikio turto iš viso</b>		<b>59 152</b>	<b>49 659</b>	<b>33 307</b>	<b>16 415</b>
<b>TURTO IŠ VISO</b>		<b>142 800</b>	<b>133 125</b>	<b>89 554</b>	<b>74 934</b>

(tęsinys kitame puslapyje)

**Finansinės būklės ataskaitos (tęsinys)**

	Pastabos	Grupė		Bendrovė	
		2022.12.31	2021.12.31	2022.12.31	2021.12.31
<b>NUOSAVAS KAPITALAS IR ĮSIPAREIGOJIMAI</b>					
<b>Nuosavas kapitalas</b>					
Įstatinis kapitalas	10	38 106	38 106	38 106	38 106
Akcijų priedai		1 119	1 119	1 119	1 119
Privalomasis rezervas	10	2 066	1 905	2 066	1 905
Rezervas akcijų opcionams	11	500	-	500	-
Užsienio valiutos perskaičiavimo rezervas		(2 697)	(2 161)	-	-
Nepaskirstytasis pelnas		57 950	54 607	24 582	15 259
<b>Nuosavas kapitalas, priskirtinas Bendrovės akcininkams</b>		<b>97 044</b>	<b>93 576</b>	<b>66 373</b>	<b>56 389</b>
Nekontroliuojanti dalis		809	713	-	-
<b>Nuosavo kapitalo iš viso</b>		<b>97 853</b>	<b>94 289</b>	<b>66 373</b>	<b>56 389</b>
<b>Įsipareigojimai</b>					
<b>Ilgalaikiai įsipareigojimai</b>					
Paskolos	12	4 644	864	1 868	175
Nuomos įsipareigojimai		3 477	3 177	1 017	1 259
Dotacijos		783	939	678	811
Atidėtojo pelno mokesčio įsipareigojimas		903	579	442	-
Ilgalaikės išmokos darbuotojams		248	173	103	71
Kitos mokėtinos sumos		281	282	-	-
<b>Ilgalaikiai įsipareigojimai iš viso</b>		<b>10 336</b>	<b>6 014</b>	<b>4 108</b>	<b>2 316</b>
<b>Trumpalaikiai įsipareigojimai</b>					
Paskolos	12	2 363	2 094	989	1 380
Nuomos įsipareigojimai		408	360	331	320
Mokėtinas pelno mokestis		-	-	204	-
Prekybos ir kitos mokėtinos sumos	13	31 840	30 368	17 549	14 529
<b>Trumpalaikiai įsipareigojimai iš viso</b>		<b>34 611</b>	<b>32 822</b>	<b>19 073</b>	<b>16 229</b>
<b>Įsipareigojimų iš viso</b>		<b>44 947</b>	<b>38 836</b>	<b>23 181</b>	<b>18 545</b>
<b>NUOSAVO KAPITALO IR ĮSIPAREIGOJIMŲ IŠ VISO</b>		<b>142 800</b>	<b>133 125</b>	<b>89 554</b>	<b>74 934</b>

**Bendrujų pajamų ataskaitos**

	Pastabos	Grupė		Bendrovė	
		2022 m. 1-12 mėn.	2021 m. 1-12 mėn.	2022 m. 1-12 mėn.	2021 m. 1-12 mėn.
Pajamos	14	203 209	163 215	90 457	67 591
Pardavimų savikaina		(172 364)	(129 657)	(79 594)	(58 532)
<b>Bendrasis pelnas</b>		<b>30 845</b>	<b>33 558</b>	<b>10 863</b>	<b>9 059</b>
Pardavimo ir paskirstymo sąnaudos		(14 846)	(12 179)	(5 497)	(4 995)
Administracinės sąnaudos		(9 379)	(8 134)	(3 813)	(3 076)
Kitos pajamos	15	636	423	11 949	1 937
Kitas pelnas (nuostolis) grynąja verte	16	4 860	193	3 819	36
<b>Veiklos pelnas</b>		<b>12 116</b>	<b>13 861</b>	<b>17 321</b>	<b>2 961</b>
Finansinės veiklos pajamos		22	34	3	4
Finansinės veiklos sąnaudos		(459)	(260)	(165)	(93)
<b>Finansinės veiklos pajamos (sąnaudos) grynąja verte</b>		<b>(437)</b>	<b>(226)</b>	<b>(162)</b>	<b>(89)</b>
<b>Pelnas prieš apmokestinimą</b>		<b>11 679</b>	<b>13 635</b>	<b>17 159</b>	<b>2 872</b>
Pelno mokestis		(1 058)	(1 250)	(770)	344
<b>GRYNASIS PELNAS</b>		<b>10 621</b>	<b>12 385</b>	<b>16 389</b>	<b>3 216</b>
<b>Grynasis pelnas, priskirtinas:</b>					
Bendrovės akcininkams		10 525	12 266	16 389	3 216
Nekontroliuojančiai daliai		96	119	-	-
<b>Kitos bendrosios pajamos (sąnaudos)</b>					
<b>Straipsniai, kurie ateityje nebus pergrupuoti į pelną (nuostolius)</b>		-	-	-	-
<b>Straipsniai, kurie ateityje gali būti pergrupuoti į pelną (nuostolius)</b>					
Valiutų kursų skirtumai dėl užsienio įmonių finansinių ataskaitų perskaičiavimo		(537)	246	-	-
Pinigų srautų apsidraudimas – veiksminga tikrosios vertės pokyčio dalis		-	(11)	-	4
<b>Straipsniai, kurie ateityje gali būti pergrupuoti į pelną (nuostolius), iš viso</b>		<b>(537)</b>	<b>235</b>	<b>-</b>	<b>4</b>
<b>Kitos bendrosios pajamos (sąnaudos) iš viso</b>		<b>(537)</b>	<b>235</b>	<b>-</b>	<b>4</b>
<b>Bendrosios pajamos iš viso</b>		<b>10 084</b>	<b>12 620</b>	<b>16 389</b>	<b>3 220</b>
<b>Bendrosios pajamos, priskirtinos:</b>					
Bendrovės akcininkams		9 988	12 501	16 389	3 220
Nekontroliuojančiai daliai		96	119	-	-
Pagrindinis pelnas, tenkantis vienai akcijai, Eur	17	0,080	0,093	0,125	0,024
Sumažintas pelnas, tenkantis vienai akcijai, Eur	17	0,080	0,093	0,124	0,024

(tęsinys kitame puslapyje)

**Bendrujų pajamų ataskaitos (tęsinys)**

	Pastabos	Grupė		Bendrovė	
		2022 m. IV ketv.	2021 m. IV ketv.	2022 m. IV ketv.	2021 m. IV ketv.
Pajamos		50 689	45 453	25 714	18 833
Pardavimų savikaina		(40 364)	(38 209)	(20 550)	(17 846)
<b>Bendrasis pelnas</b>		<b>10 325</b>	<b>7 244</b>	<b>5 164</b>	<b>987</b>
Pardavimo ir paskirstymo sąnaudos		(3 440)	(3 470)	(1 427)	(1 476)
Administracinės sąnaudos		(2 248)	(1 983)	(996)	(635)
Kitos pajamos		160	117	163	123
Kitas pelnas (nuostolis) grynąja verte		36	49	19	47
<b>Veiklos pelnas</b>		<b>4 833</b>	<b>1 957</b>	<b>2 923</b>	<b>(954)</b>
Finansinės veiklos pajamos		9	8	3	-
Finansinės veiklos sąnaudos		(151)	(46)	(83)	(18)
<b>Finansinės veiklos pajamos (sąnaudos) grynąja verte</b>		<b>(142)</b>	<b>(38)</b>	<b>(80)</b>	<b>(18)</b>
<b>Pelnas prieš apmokestinimą</b>		<b>4 691</b>	<b>1 919</b>	<b>2 843</b>	<b>(972)</b>
Pelno mokestis		(298)	331	(425)	647
<b>GRYNASIS PELNAS</b>		<b>4 393</b>	<b>2 250</b>	<b>2 418</b>	<b>(325)</b>
<b>Grynasis pelnas, priskirtinas:</b>					
Bendrovės akcininkams		4 353	2 220	2 418	(325)
Nekontroliuojančiai daliai		40	30	-	-
<b>Kitos bendrosios pajamos (sąnaudos)</b>					
<b>Straipsniai, kurie ateityje nebus pergrupuoti į pelną (nuostolius)</b>		-	-	-	-
<b>Straipsniai, kurie ateityje gali būti pergrupuoti į pelną (nuostolius)</b>					
Valiutų kursų skirtumai dėl užsienio įmonių finansinių ataskaitų perskaičiavimo		(165)	1	-	-
Pinigų srautų apsidraudimas – veiksminga tikrosios vertės pokyčio dalis		-	-	-	-
<b>Straipsniai, kurie ateityje gali būti pergrupuoti į pelną (nuostolius), iš viso</b>		<b>(165)</b>	<b>1</b>	<b>-</b>	<b>-</b>
<b>Kitos bendrosios pajamos (sąnaudos) iš viso</b>		<b>(165)</b>	<b>1</b>	<b>-</b>	<b>-</b>
<b>Bendrosios pajamos iš viso</b>		<b>4 228</b>	<b>2 251</b>	<b>2 418</b>	<b>(325)</b>
<b>Bendrosios pajamos, priskirtinos:</b>					
Bendrovės akcininkams		4 188	2 221	2 418	(325)
Nekontroliuojančiai daliai		40	30	-	-
Pagrindinis pelnas, tenkantis vienai akcijai, Eur		0,033	0,017	0,018	(0,002)
Sumažintas pelnas, tenkantis vienai akcijai, Eur		0,033	0,017	0,018	(0,002)

**Nuosavo kapitalo pokyčių ataskaitos**

Grupė	Nuosavas kapitalas, priskirtinas Bendrovės savininkams								Nekon- trolluojanti dalis	Nuosavo kapitalo iš viso:
	Istatinis kapitalas	Akcijų priedai	Privalomasis rezervas	Apsidraudimo rezervas	Rezervas akcijų opcionams	Užsienio valiutos perskaičiavimo rezervas	Nepaskirsty- tasis pelnas	Iš viso:		
<b>2021 m. sausio 01 d.</b>	<b>19 053</b>	<b>1 119</b>	<b>1 905</b>	<b>11</b>	<b>-</b>	<b>(2 407)</b>	<b>69 278</b>	<b>88 959</b>	<b>596</b>	<b>89 555</b>
Grynasis laikotarpio pelnas	-	-	-	-	-	-	12 266	12 266	119	12 385
Kitos bendrosios pajamos (sąnaudos)	-	-	-	(11)	-	246	-	235	-	235
<b>Iš viso bendrųjų pajamų (sąnaudų)</b>	<b>-</b>	<b>-</b>	<b>-</b>	<b>(11)</b>	<b>-</b>	<b>246</b>	<b>12 266</b>	<b>12 501</b>	<b>119</b>	<b>12 620</b>
Paskirti dividendai	-	-	-	-	-	-	(7 884)	(7 884)	-	(7 884)
Akcinio kapitalo didinimas	19 053	-	-	-	-	-	(19 053)	-	-	-
<b>Sandoriai su Bendrovės savininkais</b>	<b>19 053</b>	<b>-</b>	<b>-</b>	<b>-</b>	<b>-</b>	<b>-</b>	<b>(26 937)</b>	<b>(7 884)</b>	<b>-</b>	<b>(7 884)</b>
Nekontroliuojančios dalies pasikeitimas	-	-	-	-	-	-	-	-	(2)	(2)
<b>Sandoriai su nekontroliuojančia dalimi</b>	<b>-</b>	<b>-</b>	<b>-</b>	<b>-</b>	<b>-</b>	<b>-</b>	<b>-</b>	<b>-</b>	<b>(2)</b>	<b>(2)</b>
<b>2021 m. gruodžio 31 d.</b>	<b>38 106</b>	<b>1 119</b>	<b>1 905</b>	<b>-</b>	<b>-</b>	<b>(2 161)</b>	<b>54 607</b>	<b>93 576</b>	<b>713</b>	<b>94 289</b>
<b>2022 m. sausio 01 d.</b>	<b>38 106</b>	<b>1 119</b>	<b>1 905</b>	<b>-</b>	<b>-</b>	<b>(2 161)</b>	<b>54 607</b>	<b>93 576</b>	<b>713</b>	<b>94 289</b>
Grynasis laikotarpio pelnas	-	-	-	-	-	-	10 525	10 525	96	10 621
Kitos bendrosios pajamos (sąnaudos)	-	-	-	-	-	(536)	-	(536)	-	(536)
<b>Iš viso bendrųjų pajamų (sąnaudų)</b>	<b>-</b>	<b>-</b>	<b>-</b>	<b>-</b>	<b>-</b>	<b>(536)</b>	<b>10 525</b>	<b>9 989</b>	<b>96</b>	<b>10 085</b>
Rezervas akcijų opcionams	-	-	-	-	500	-	(500)	-	-	-
Privalomo rezervo didinimas	-	-	161	-	-	-	(161)	-	-	-
Paskirti dividendai	-	-	-	-	-	-	(6 686)	(6 686)	-	(6 686)
Akcijų opcionai	-	-	-	-	-	-	165	165	-	165
<b>Sandoriai su Bendrovės savininkais</b>	<b>-</b>	<b>-</b>	<b>161</b>	<b>-</b>	<b>500</b>	<b>-</b>	<b>(7 182)</b>	<b>(6 521)</b>	<b>-</b>	<b>(6 521)</b>
<b>2022 m. gruodžio 31 d.</b>	<b>38 106</b>	<b>1 119</b>	<b>2 066</b>	<b>-</b>	<b>500</b>	<b>(2 697)</b>	<b>57 950</b>	<b>97 044</b>	<b>809</b>	<b>97 853</b>

**Nuosavo kapitalo pokyčių ataskaitos (tęsinys)**

Tūkstančiais eurų, jei nenurodyta kitaip

Bendrovė	Įstatinis kapitalas	Akcijų priedai	Privalomasis rezervas	Rezervas akcijų opcionams	Apsidraudimo rezervas	Nepaskirstytasis pelnas	Nuosavo kapitalo iš viso:
<b>2021 m. sausio 01 d.</b>	<b>19 053</b>	<b>1 119</b>	<b>1 905</b>	-	<b>(4)</b>	<b>38 980</b>	<b>61 053</b>
Grynasis laikotarpio pelnas	-	-	-	-	-	3 216	3 216
Kitos bendrosios pajamos	-	-	-	-	4	-	4
<b>Iš viso bendrųjų pajamų</b>	-	-	-	-	<b>4</b>	<b>3 216</b>	<b>3 220</b>
Paskirti dividendai	-	-	-	-	-	(7 884)	(7 884)
Akcinio kapitalo didinimas	19 053	-	-	-	-	(19 053)	-
<b>Sandoriai su Bendrovės savininkais</b>	<b>19 053</b>	-	-	-	-	<b>(26 937)</b>	<b>(7 884)</b>
<b>2021 m. gruodžio 31 d.</b>	<b>38 106</b>	<b>1 119</b>	<b>1 905</b>	-	-	<b>15 259</b>	<b>56 389</b>
<b>2022 m. sausio 01 d.</b>	<b>38 106</b>	<b>1 119</b>	<b>1 905</b>	-	-	<b>15 259</b>	<b>56 389</b>
Grynasis laikotarpio pelnas	-	-	-	-	-	16 389	16 389
<b>Iš viso bendrųjų pajamų</b>	-	-	-	-	-	<b>16 389</b>	<b>16 389</b>
Paskirti dividendai	-	-	-	-	-	(6 570)	(6 570)
Privalomo rezervo didinimas	-	-	161	-	-	(161)	-
Rezervas akcijų opcionams	-	-	-	500	-	(500)	-
Akcijų opcionai	-	-	-	-	-	165	165
<b>Sandoriai su Bendrovės savininkais</b>	-	-	<b>161</b>	<b>500</b>	-	<b>(7 066)</b>	<b>(6 405)</b>
<b>2022 m. gruodžio 31 d.</b>	<b>38 106</b>	<b>1 119</b>	<b>2 066</b>	<b>500</b>	-	<b>24 582</b>	<b>66 373</b>

**Pinigų srautų ataskaitos**

	Pastabos	Grupė		Bendrovė	
		2022 m. 1-12 mėn.	2021 m. 1-12 mėn.	2022 m. 1-12 mėn.	2021 m. 1-12 mėn.
<b>Pagrindinės veiklos pinigų srautai</b>					
Pelnas prieš apmokestinimą		11 679	13 635	17 159	2 872
<b>Nepiniginių sąnaudų (pajamų) koregavimai</b>					
Nusidėvėjimas ir amortizacija		9 241	9 865	4 114	4 480
Dividendų pajamos		-	-	(11 300)	(1 500)
Paskolų ir nuomos palūkanų sąnaudos		244	194	111	91
Kitos finansinės veiklos (pajamos), sąnaudos grynąja verte		193	31	50	(2)
Pelnas iš materialaus turto pardavimo		(124)	(112)	(170)	(29)
Akcijų opcionai		90	-	90	-
		<b>21 323</b>	<b>23 613</b>	<b>10 054</b>	<b>5 912</b>
<b>Apyvartinio kapitalo pasikeitimai</b>					
Prekybos ir kitų gautinų sumų sumažėjimas (padidėjimas)		(1 906)	(5 280)	(3 893)	(785)
Atsargų (padidėjimas) sumažėjimas		(5 543)	(7 213)	(5 197)	(3 149)
Kito turto (padidėjimas) sumažėjimas		(93)	(38)	(44)	39
Prekybos ir kitų mokėtinų sumų padidėjimas (sumažėjimas)		759	11 340	3 313	4 276
		<b>(6 783)</b>	<b>(1 191)</b>	<b>(5 821)</b>	<b>381</b>
Sumokėtos palūkanos		(221)	(202)	(101)	(93)
Sumokėtas pelno mokestis		(296)	(835)	-	(334)
<b>Grynieji pagrindinės veiklos pinigų srautai</b>		<b>14 023</b>	<b>21 385</b>	<b>4 133</b>	<b>5 866</b>
<b>Investicinės veiklos pinigų srautai</b>					
Ilgalaikio materialiojo ir nematerialiojo turto įsigijimas	2 / 5	(8 762)	(12 438)	(2 046)	(5 567)
Investicinio turto įsigijimas	4	(275)	(2 122)	(274)	(2 122)
Ilgalaikio materialiojo turto pardavimas	2	232	189	183	29
Nekontroliuojančio dalies įsigijimas		-	(2)	-	-
Suteiktos paskolos patrunuojamosioms įmonėms		-	-	(1 200)	-
Gauti dividendai		-	-	11 300	1 500
<b>Grynieji investicinės veiklos pinigų srautai</b>		<b>(8 805)</b>	<b>(14 373)</b>	<b>7 963</b>	<b>(6 160)</b>
<b>Finansinės veiklos pinigų srautai</b>					
Dividendų išmokėjimas		(6 436)	(7 726)	(6 345)	(7 723)
Paskolų grąžinimas		(2 197)	(6 403)	(1 298)	(2 281)
Paskolų gavimas		6 246	1 731	2 600	1 000
Nuomos mokėjimai		(434)	(446)	(326)	(337)
<b>Grynieji finansinės veiklos pinigų srautai</b>		<b>(2 821)</b>	<b>(12 844)</b>	<b>(5 369)</b>	<b>(9 341)</b>
<b>Grynasis pinigų srautų padidėjimas (sumažėjimas)</b>		<b>2 397</b>	<b>(5 832)</b>	<b>6 726</b>	<b>(9 635)</b>
<b>Pinigai ir pinigų ekvivalentai laikotarpio pradžioje</b>		<b>12 443</b>	<b>18 275</b>	<b>818</b>	<b>10 453</b>
<b>Pinigai ir pinigų ekvivalentai laikotarpio pabaigoje</b>		<b>14 840</b>	<b>12 443</b>	<b>7 544</b>	<b>818</b>



## FINANSINIŲ ATASKAITŲ PASTABOS

### 1. Finansinių ataskaitų parengimo pagrindas

Grupės ir Bendrovės tarpinė finansinė informacija už 12 mėnesių laikotarpį, pasibaigusį 2022 m. gruodžio 31 d., paruošta pagal 34 Tarptautinį apskaitos standartą „Tarpinė finansinė atskaitomybė“ (toliau – 34 TAS).

Šiose tarpinėse finansinėse ataskaitose nėra pateikiama visa informacija ir atskleidimai, kurie yra reikalaujami sudarant metinę finansinę atskaitomybę, todėl ši tarpinė informacija turėtų būti skaitoma kartu su tarpine finansine atskaitomybe už 12 mėnesių, pasibaigusį 2021 m. gruodžio 31 d., ir 2021 m. gruodžio 31 d. balansu, kurie buvo parengti pagal Tarptautinius finansinės atskaitomybės standartus, priimtus taikyti Europos Sąjungoje (toliau – TFAS).

Taikomos apskaitos politikos yra nepasikeitusios nuo apskaitos politikos, aprašytos metinėje audituotoje finansinėje atskaitomybėje už metus, pasibaigusius 2021 m. gruodžio 31 d.

Šios Grupės ir Bendrovės finansinės ataskaitos už 2022 m. gruodžio 31 d. pasibaigusį 12 mėnesių laikotarpį parengtos remiantis prielaida, kad Grupė ir Bendrovė tęs savo veiklą.

Sumos šiose Grupės ir Bendrovės finansinėse ataskaitose pateiktos eurais, suapvalintos iki artimiausio tūkstančio (tūkst. eurų), jeigu nenurodyta kitaip.

#### **Apskaitiniai įvertinimai ir prielaidos**

Rengdama finansines ataskaitas pagal TFAS Bendrovės ir Grupės vadovybė daro tam tikrus sprendimus, prielaidas ir įvertinimus, kurie turi įtakos pateiktoms turto, įsipareigojimų, pajamų bei sąnaudų sumoms bei neapibrėžtumų atskleidimui. Įvertinimai ir sprendimai priklauso nuo vadovybės patirties bei kitų veiksnių, įskaitant esamomis aplinkybėmis numatomus ateities įvykius.

Rengiant šią sutrumpintą finansinę informaciją, reikšmingi vadovybės sprendimai dėl apskaitos politikos taikymo bei pagrindiniai neapibrėžtumų nustatymo šaltiniai, buvo tie patys kaip ir tie, kurie buvo pritaikyti rengiant 2021 m. gruodžio 31 d. metines finansines ataskaitas.

#### **Ilgalaikio materialaus turto naudingo tarnavimo laikotarpiai**

Ilgalaikio materialiojo turto naudingo tarnavimo laikotarpiai nustatomi atsižvelgiant į panašaus turto naudingo tarnavimo laikotarpius. Likę naudingo tarnavimo laikotarpiai nustatomi atsižvelgiant į dabartinę turto techninę būklę ir laikotarpį, per kurį Grupė tikisi gauti naudos iš turto. Vadovybė, vertindama ilgalaikio materialiojo turto likusį naudingo tarnavimo laikotarpį, atsižvelgia į darbuotojų, atsakingų už turto techninę priežiūrą, pateikiamas išvadas.

#### **Prestižo vertės sumažėjimas**

Prestižo vertės sumažėjimas tikrinamas kasmet apskaičiuojant atsiperkamąją vertę. Prestižo atsiperkamoji vertė apskaičiuojama diskontuojant būsimus pinigų srautus iki jų dabartinės vertės. Vadovybė atliko 3 001 tūkst. eurų prestižo, pripažinto įsigyjant patronuojamąją įmonę AB „Grigeo Klaipėda“, vertės sumažėjimo testą ir nenustatė vertės sumažėjimo požymių.

#### **Teisiniai procesai**

Patronuojamoji įmonė AB „Grigeo Klaipėda“ yra gavusi ieškinį dėl aplinkai padarytos žalos atlyginimo. Vadovybės vertinimu, ieškinio baigtis turi daug neapibrėžtumų. Išsamesnė informacija yra pateikiama [2021 m. finansinių ataskaitų aiškinamojo rašto 32 pastaboje](#).

**2. Ilgalaikis materialusis turtas**

Grupė	Pastatai ir statiniai	Mašinos ir įrengimai	Transporto priemonės	Kitas turtas	Nebaigta statyba ir išankstiniai apmokėjimai	Iš viso
<b>2021 m. sausio 1 d.</b>						
Įsigijimo savikaina	46 988	112 980	2 378	2 454	7 613	172 413
Sukauptas nusidėvėjimas	(19 433)	(79 361)	(1 479)	(1 511)	-	(101 784)
Likutinė vertė	27 555	33 619	899	943	7 613	70 629
<b>Likutinė vertė laikotarpio pradžioje 2021 m. sausio 1 d.</b>						
Įsigijimai	51	490	171	181	9 956	10 849
Perleidimai ir nurašymai	-	(70)	(5)	(1)	-	(76)
Perkėlimas iš atsargų (į atsargas)	-	(15)	-	-	-	(15)
Perkėlimas iš nebaigtos statybos į materialųjį turtą	328	7 154	35	49	(7 566)	-
Perklasifikavimas į investicinį turtą	(618)	(9)	-	3	-	(624)
Perklasifikavimas tarp grupių	-	15	-	(15)	-	-
Užsienio valiutos kurso įtaka	17	55	-	-	15	87
Nusidėvėjimas	(2 241)	(6 419)	(272)	(354)	-	(9 286)
Likutinė vertė laikotarpio pabaigoje 2021 m. gruodžio 31 d.	25 092	34 820	828	806	10 018	71 564
<b>2021 m. gruodžio 31 d.</b>						
Įsigijimo savikaina	46 700	119 730	2 468	2 514	10 018	181 430
Sukauptas nusidėvėjimas	(21 608)	(84 910)	(1 640)	(1 708)	-	(109 866)
Likutinė vertė	25 092	34 820	828	806	10 018	71 564
<b>Likutinė vertė laikotarpio pradžioje 2022 m. sausio 1 d.</b>						
Įsigijimai	71	420	466	163	7 407	8 527
Perleidimai ir nurašymai	(1)	(30)	(1)	(1)	-	(33)
Perkėlimas iš atsargų (į atsargas)	-	8	-	-	-	8
Perkėlimas iš nebaigtos statybos į materialųjį turtą	1 061	9 816	65	221	(11 163)	-
Perklasifikavimas į nematerialųjį turtą	-	-	-	-	(250)	(250)
Perklasifikavimas iš investicinio turto	20	-	-	-	-	20
Užsienio valiutos kurso įtaka	(34)	(99)	-	(3)	(23)	(159)
Nusidėvėjimas	(1 902)	(5 964)	(268)	(349)	-	(8 483)
Likutinė vertė laikotarpio pabaigoje 2022 m. gruodžio 31 d.	24 307	38 971	1 090	837	5 989	71 194
<b>2022 m. gruodžio 31 d.</b>						
Įsigijimo savikaina	47 969	127 100	2 803	2 522	5 989	186 383
Sukauptas nusidėvėjimas	(23 662)	(88 129)	(1 713)	(1 685)	-	(115 189)
Likutinė vertė	24 307	38 971	1 090	837	5 989	71 194

Visas Grupės nekilnojamasis turtas, įranga ir įrengimai yra skirta Grupės naudojimui.

Dalis Grupės materialaus turto, kurių apskaitinė vertė 2022 m. gruodžio 31 d. lygi 13 288 tūkst. eurų (2021 m. gruodžio 31 d. – 18 249 tūkst. eurų), buvo įkeista bankams kaip užstatas už paskolas.

**2. Ilgalaikis materialusis turtas (tęsinys)**

Bendrovė	Pastatai ir statiniai	Mašinos ir įrengimai	Transporto priemonės	Kitas turtas	Nebaigta statyba ir išankstiniai apmokėjimai	Iš viso
<b>2021 m. sausio 1 d.</b>						
Įsigijimo savikaina	16 964	54 035	708	1 086	4 799	77 592
Sukauptas nusidėvėjimas	(6 265)	(41 667)	(354)	(693)	-	(48 979)
Likutinė vertė	10 699	12 368	354	393	4 799	28 613
<b>Likutinė vertė laikotarpio pradžioje 2021 m. sausio 1 d.</b>						
Įsigijimai	17	27	-	65	4 963	5 072
Perkėlimas iš atsargų (į atsargas)	-	(15)	-	-	-	(15)
Perklasifikavimas tarp grupių	-	15	-	(15)	-	-
Perkėlimas iš nebaigtos statybos į materialųjį turtą	125	4 422	-	9	(4 556)	-
Perklasifikavimas į investicinį turtą	(618)	(9)	-	3	-	(624)
Nusidėvėjimas	(864)	(2 923)	(85)	(154)	-	(4 026)
Likutinė vertė laikotarpio pabaigoje 2021 m. gruodžio 31 d.	9 359	13 885	269	301	5 206	29 020
<b>2021 m. gruodžio 31 d.</b>						
Įsigijimo savikaina	16 364	57 714	654	1 028	5 206	80 966
Sukauptas nusidėvėjimas	(7 005)	(43 829)	(385)	(727)	-	(51 946)
Likutinė vertė	9 359	13 885	269	301	5 206	29 020
<b>Likutinė vertė laikotarpio pradžioje 2022 m. sausio 1 d.</b>						
Įsigijimai	-	80	184	65	1 216	1 545
Perleidimai ir nurašymai	(1)	(12)	-	-	-	(13)
Perkėlimas iš atsargų (į atsargas)	-	8	-	-	-	8
Perkėlimas iš nebaigtos statybos į materialųjį turtą	249	4 329	-	18	(4 596)	-
Nusidėvėjimas	(692)	(2 615)	(96)	(142)	-	(3 545)
Likutinė vertė laikotarpio pabaigoje 2022 m. gruodžio 31 d.	8 915	15 675	357	242	1 826	27 015
<b>2022 m. gruodžio 31 d.</b>						
Įsigijimo savikaina	16 530	61 524	705	901	1 826	81 486
Sukauptas nusidėvėjimas	(7 615)	(45 849)	(348)	(659)	-	(54 471)
Likutinė vertė	8 915	15 675	357	242	1 826	27 015

Visas Bendrovės nekilnojamasis turtas, įranga ir įrengimai yra skirta Bendrovės naudojimui.

Dalis Bendrovės materialaus turto, kurio apskaitinė vertė 2022 m. gruodžio 31 d. 6 565 tūkst. eurų (2021 m. gruodžio 31 d. – 12 152 tūkst. eurų), buvo įkeista bankams kaip užstatas už paskolas.

**3. Naudojimo teise valdomas turtas**

Grupė	Žemė	Pastatai ir statiniai	Mašinos ir įrengimai	Iš viso
<b>2021 m. sausio 1 d.</b>				
Įsigijimo savikaina	3 945	242	765	4 952
Sukauptas nusidėvėjimas	(469)	(110)	(244)	(823)
Likutinė vertė	3 476	132	521	4 129
<b>Likutinė vertė laikotarpio pradžioje 2021 m. sausio 1 d.</b>	3 476	132	521	4 129
Naudojimo vertės pasikeitimas	-	175	156	331
Užsienio valiutos kurso įtaka	2	-	-	2
Perleidimai, nurašymai	-	-	(58)	(58)
Amortizacija	(63)	(113)	(259)	(435)
<b>Likutinė vertė laikotarpio pabaigoje 2021 m. gruodžio 31 d.</b>	3 415	194	360	3 969
<b>2021 m. gruodžio 31 d.</b>				
Įsigijimo savikaina	3 948	416	823	5 187
Sukauptas nusidėvėjimas	(533)	(222)	(463)	(1 218)
Likutinė vertė	3 415	194	360	3 969
<b>Likutinė vertė laikotarpio pradžioje 2022 m. sausio 1 d.</b>	3 415	194	360	3 969
Naudojimo vertės pasikeitimas	208	376	279	863
Užsienio valiutos kurso įtaka	(3)	-	-	(3)
Perleidimai, nurašymai	-	-	(75)	(75)
Amortizacija	(67)	(122)	(288)	(477)
<b>Likutinė vertė laikotarpio pabaigoje 2022 m. gruodžio 31 d.</b>	3 553	448	276	4 277
<b>2022 m. gruodžio 31 d.</b>				
Įsigijimo savikaina	4 148	792	780	5 720
Sukauptas nusidėvėjimas	(595)	(344)	(504)	(1 443)
Likutinė vertė	3 553	448	276	4 277

Dalis Grupės žemės nuomos teisių, kurių apskaitinė vertė 2022 m. gruodžio 31 d. lygi 1 016 tūkst. eurų (2021 m. gruodžio 31 d. atitinkamai 477 tūkst. eurų), buvo įkeista bankams kaip užstatas už paskolas.

**3. Naudojimo teise valdomas turtas (tęsinys)**

Bendrovė	Žemės nuomos teisės	Pastatai ir statiniai	Mašinos ir įrengimai	Iš viso
<b>2021 m. sausio 1 d.</b>				
Įsigijimo savikaina	1 013	1 154	241	2 408
Sukauptas nusidėvėjimas	(26)	(468)	(81)	(575)
Likutinė vertė	987	686	160	1 833
<b>Likutinė vertė laikotarpio pradžioje 2021 m. sausio 1 d.</b>	<b>987</b>	<b>686</b>	<b>160</b>	<b>1 833</b>
Naudojimo vertės pasikeitimas	-	-	57	57
Perleidimai, nurašymai	-	-	(29)	(29)
Amortizacija	(13)	(229)	(85)	(327)
<b>Likutinė vertė laikotarpio pabaigoje 2021 m. gruodžio 31 d.</b>	<b>974</b>	<b>457</b>	<b>103</b>	<b>1 534</b>
<b>2021 m. gruodžio 31 d.</b>				
Įsigijimo savikaina	1 014	1 154	243	2 411
Sukauptas nusidėvėjimas	(40)	(697)	(140)	(877)
Likutinė vertė	974	457	103	1 534
<b>Likutinė vertė laikotarpio pradžioje 2022 m. sausio 1 d.</b>	<b>974</b>	<b>457</b>	<b>103</b>	<b>1 534</b>
Naudojimo vertės pasikeitimas	17	-	93	110
Perleidimai, nurašymai	-	-	(15)	(15)
Amortizacija	(14)	(228)	(92)	(334)
<b>Likutinė vertė laikotarpio pabaigoje 2022 m. gruodžio 31 d.</b>	<b>977</b>	<b>229</b>	<b>89</b>	<b>1 295</b>
<b>2022 m. gruodžio 31 d.</b>				
Įsigijimo savikaina	1 029	1 154	284	2 467
Sukauptas nusidėvėjimas	(52)	(925)	(195)	(1 172)
Likutinė vertė	977	229	89	1 295

Dalis Bendrovės žemės nuomos teisių, kurių apskaitinė vertė 2022 m. gruodžio 31 d. lygi 353 tūkst. eurų (2021 m. gruodžio 31 d. atitinkamai 358 tūkst. eurų), buvo įkeista bankams kaip užstatas už paskolas.

**4. Investicinis turtas**

Grupė	Pastatai	Kitas turtas	Nebaigta statyba ir išankstiniai apmokėjimai	Iš viso
<b>2021 m. sausio 1 d.</b>				
Įsigijimo savikaina	2 266	-	516	2 782
Sukauptas nusidėvėjimas	(803)	-	-	(803)
Likutinė vertė	1 463	-	516	1 979
<b>Likutinė vertė laikotarpio pradžioje 2021 m. sausio 1 d.</b>	<b>1 463</b>	<b>-</b>	<b>516</b>	<b>1 979</b>
Įsigijimai	-	-	1 983	1 983
Perklasifikavimas iš nebaigtos statybos	2 171	-	(2 171)	-
Perklasifikavimas iš materialiojo turto	623	-	-	623
Nusidėvėjimas	(168)	-	-	(168)
<b>Likutinė vertė laikotarpio pabaigoje 2021 m. gruodžio 31 d.</b>	<b>4 089</b>	<b>-</b>	<b>328</b>	<b>4 417</b>
<b>2021 m. gruodžio 31 d.</b>				
Įsigijimo savikaina	5 203	-	328	5 531
Sukauptas nusidėvėjimas	(1 114)	-	-	(1 114)
Likutinė vertė	4 089	-	328	4 417
<b>Likutinė vertė laikotarpio pradžioje 2022 m. sausio 1 d.</b>	<b>4 089</b>	<b>-</b>	<b>328</b>	<b>4 417</b>
Įsigijimai	-	3	259	262
Perklasifikavimas iš nebaigtos statybos	251	-	(251)	-
Perklasifikavimas į materialų turtą	(20)	-	-	(20)
Nusidėvėjimas	(247)	(1)	-	(248)
<b>Likutinė vertė laikotarpio pabaigoje 2022 m. gruodžio 31 d.</b>	<b>4 073</b>	<b>2</b>	<b>336</b>	<b>4 411</b>
<b>2022 m. gruodžio 31 d.</b>				
Įsigijimo savikaina	4 963	2	336	5 792
Sukauptas nusidėvėjimas	(891)	(1)	-	(892)
Likutinė vertė	4 072	2	336	4 410

**4. Investicinis turtas (tęsinys)**

Bendrovė	Pastatai	Kitas turtas	Nebaigta statyba ir išankstiniai apmokėjimai	Iš viso
<b>2021 m. sausio 1 d.</b>				
Įsigijimo savikaina	2 266	-	516	2 782
Sukauptas nusidėvėjimas	(803)	-	-	(803)
Likutinė vertė	1 463	-	516	1 979
<b>Likutinė vertė laikotarpio pradžioje 2021 m. sausio 1 d.</b>	<b>1 463</b>	<b>-</b>	<b>516</b>	<b>1 979</b>
Įsigijimai	-	-	1 983	1 983
Perklasifikavimas iš nebaigtos statybos	2 171	-	(2 171)	-
Perklasifikavimas iš materialiojo turto	623	-	-	623
Nusidėvėjimas	(168)	-	-	(168)
<b>Likutinė vertė laikotarpio pabaigoje 2021 m. gruodžio 31 d.</b>	<b>4 089</b>	<b>-</b>	<b>328</b>	<b>4 417</b>
<b>2021 m. gruodžio 31 d.</b>				
Įsigijimo savikaina	5 203	-	328	5 531
Sukauptas nusidėvėjimas	(1 114)	-	-	(1 114)
Likutinė vertė	4 089	-	328	4 417
<b>Likutinė vertė laikotarpio pradžioje 2022 m. sausio 1 d.</b>	<b>4 089</b>	<b>-</b>	<b>328</b>	<b>4 417</b>
Įsigijimai	-	3	259	262
Perklasifikavimas iš nebaigtos statybos	251	-	(251)	-
Nusidėvėjimas	(247)	(1)	-	(248)
<b>Likutinė vertė laikotarpio pabaigoje 2022 m. gruodžio 31 d.</b>	<b>4 093</b>	<b>2</b>	<b>336</b>	<b>4 431</b>
<b>2022 m. gruodžio 31 d.</b>				
Įsigijimo savikaina	5 454	2	336	5 792
Sukauptas nusidėvėjimas	(1 361)	(1)	-	(1 362)
Likutinė vertė	4 093	2	336	4 431

**5. Nematerialusis turtas**

Grupė	Prestižas	Licencijos, patentai	Programinė įranga	Kitas turtas, išankstiniai apmokėjimai ir nebaigti projektai	Iš viso
<b>2021 m. sausio 1 d.</b>					
Įsigijimo savikaina	3 001	158	2 207	531	5 897
Sukaupta amortizacija	-	(86)	(1 657)	(530)	(2 273)
Likutinė vertė	3 001	72	550	1	3 624
<b>Likutinė vertė laikotarpio pradžioje 2021 m. sausio 1 d.</b>	<b>3 001</b>	<b>72</b>	<b>550</b>	<b>1</b>	<b>3 624</b>
Įsigijimai	-	11	38	23	72
Užsienio valiutos kurso įtaka	-	1	-	-	1
Amortizacija	-	(38)	(145)	(1)	(184)
<b>Likutinė vertė laikotarpio pabaigoje 2021 m. gruodžio 31 d.</b>	<b>3 001</b>	<b>46</b>	<b>443</b>	<b>23</b>	<b>3 513</b>
<b>2021 m. gruodžio 31 d.</b>					
Įsigijimo savikaina	3 001	169	2 243	553	5 966
Sukaupta amortizacija	-	(123)	(1 800)	(530)	(2 453)
Likutinė vertė	3 001	46	443	23	3 513
<b>Likutinė vertė laikotarpio pradžioje 2022 m. sausio 1 d.</b>	<b>3 001</b>	<b>46</b>	<b>443</b>	<b>23</b>	<b>3 513</b>
Įsigijimai	-	6	9	177	192
Perkėlimas iš nebaigtų projektų į nematerialųjį turtą	-	-	18	(18)	-
Perklasifikavimas iš materialaus turto	-	-	250	-	250
Užsienio valiutos kurso įtaka	-	-	(1)	-	(1)
Amortizacija	-	(39)	(149)	(2)	(190)
<b>Likutinė vertė laikotarpio pabaigoje 2022 m. gruodžio 31 d.</b>	<b>3 001</b>	<b>13</b>	<b>570</b>	<b>180</b>	<b>3 764</b>
<b>2022 m. gruodžio 31 d.</b>					
Įsigijimo savikaina	3 001	61	2 510	691	6 263
Sukaupta amortizacija	-	(48)	(1 940)	(511)	(2 499)
Likutinė vertė	3 001	13	570	180	3 764



**5. Nematerialusis turtas (tęsinys)**

Bendrovė	Licencijos, patentai	Programinė įranga	Kitas turtas, išankstiniai apmokėjimai ir nebaigti projektai	Iš viso
<b>2021 m. sausio 1 d.</b>				
Įsigijimo savikaina	158	998	10	1 166
Sukaupta amortizacija	(86)	(641)	(9)	(736)
Likutinė vertė	72	357	1	430
<b>Likutinė vertė laikotarpio pradžioje 2021 m. sausio 1 d.</b>	72	357	1	430
Įsigijimai	11	27	23	61
Amortizacija	(37)	(79)	(1)	(117)
<b>Likutinė vertė laikotarpio pabaigoje 2021 m. gruodžio 31 d.</b>	46	305	23	374
<b>2021 m. gruodžio 31 d.</b>				
Įsigijimo savikaina	169	1 025	33	1 227
Sukaupta amortizacija	(124)	(720)	(9)	(853)
Likutinė vertė	46	305	23	374
<b>Likutinė vertė laikotarpio pradžioje 2022 m. sausio 1 d.</b>	46	305	23	374
Įsigijimai	6	-	121	127
Perkėlimas iš nebaigtų projektų į nematerialųjį turtą	-	18	(18)	-
Amortizacija	(39)	(80)	(2)	(121)
<b>Likutinė vertė laikotarpio pabaigoje 2022 m. gruodžio 31 d.</b>	13	243	124	380
<b>2022 m. gruodžio 31 d.</b>				
Įsigijimo savikaina	64	1 039	135	1 238
Sukaupta amortizacija	(51)	(796)	(11)	(858)
Likutinė vertė	13	243	124	380

**6. Investicijos į patrunuojamąsias įmones**

	Bendrovė	
	2022.12.31	2021.12.31
UAB „Grigeo Baltwood“	2 555	2 555
UAB „Grigeo investicijų valdymas“	19 427	19 427
UAB „Grigeo Recycling“	1 066	1 066
UAB „Grigiškių energija“	3	3
Akcijų opcionai patrunuojamųjų įmonių darbuotojams	75	-
<b>Iš viso investicijos į patrunuojamąsias įmones</b>	<b>23 126</b>	<b>23 051</b>

**7. Gautinos sumos**

	Grupė		Bendrovė	
	2022.12.31	2021.12.31	2022.12.31	2021.12.31
Prekybos gautinos sumos, bendraja verte	22 333	19 217	12 287	8 184
Nuostolių atidėjiny	(86)	(146)	(72)	(72)
<b>Prekybos gautinos sumos, grynąja verte</b>	<b>22 247</b>	<b>19 071</b>	<b>12 215</b>	<b>8 112</b>
Gautinos sumos iš susijusių šalių	-	-	1 803	1 294
Gautinos paskolos iš susijusių šalių	-	-	1 202	-
VIAP* kainos dalies susigrąžinimo gautina suma	141	900	49	314
Gautinas PVM	1 277	2 040	200	551
Kitos gautinos sumos, bendraja verte	242	332	140	244
<b>Iš viso prekybos ir kitos gautinos sumos, grynąja verte</b>	<b>23 907</b>	<b>22 343</b>	<b>15 609</b>	<b>10 515</b>
Iš šios sumos:				
<b>Ilgalaikės gautinos sumos</b>	<b>3</b>	<b>3</b>	-	-
<b>Trumpalaikės gautinos sumos</b>	<b>23 904</b>	<b>22 340</b>	<b>15 609</b>	<b>10 515</b>

\*VIAP – Viešuosius interesus atitinkančios paslaugos

Bankų paskolų įsipareigojimų užtikrinimui Bendrovė ir patrunuojamosios įmonės UAB „Grigeo Packaging“ bei UAB „Grigeo Baltwood“ 2022 m. gruodžio 31 d. ir 2021 m. gruodžio 31 d. buvo įkeitusios esamas lėšas ir būsimas įplaukas.

**8. Pinigai ir pinigų ekvivalentai**

	Grupė		Bendrovė	
	2022.12.31	2021.12.31	2022.12.31	2021.12.31
Pinigai bankuose	14 840	12 443	7 544	818
Pinigai kasoje	-	-	-	-
<b>Iš viso</b>	<b>14 840</b>	<b>12 443</b>	<b>7 544</b>	<b>818</b>

**9. Atsargos**

	Grupė		Bendrovė	
	2022.12.31	2021.12.31	2022.12.31	2021.12.31
Medžiagos	7 476	6 593	2 483	1 690
Nebaigta gamyba	2 567	1 838	1 826	1 169
Pagaminta produkcija	7 756	5 600	3 807	1 880
Atsargos kelyje	1 911	289	1 809	38
Išankstiniai mokėjimai	254	108	61	19
<b>Iš viso:</b>	<b>19 963</b>	<b>14 428</b>	<b>9 985</b>	<b>4 796</b>

Grupės ir Bendrovės atsargų įsigijimo vertė (savikaina) 2022 m. gruodžio 31 d. buvo sumažinta atitinkamai 943 tūkst. eurų ir 338 tūkst. eurų (2021 m. gruodžio 31 d. – atitinkamai 776 tūkst. eurų ir 298 tūkst. eurų) iki grynosios realizacinės vertės. Grynosios realizacinės vertės koregavimas apskaitytas pardavimų savikainoje.

Bankų paskolų įsipareigojimų užtikrinimui 2022 m. gruodžio 31 d. Grupėje ir Bendrovė atsargos įkeistos nebuvo (2021 m. gruodžio 31 d. įkeistų atsargų suma Grupėje ir Bendrovėje atitinkamai 1 158 tūkst. eurų ir 1 158 tūkst. eurų).

## 10. Įstatinis kapitalas

2022 gruodžio 31 d. ir 2021 m. gruodžio 31 d. Bendrovės įstatinį kapitalą sudarė 131 400 000 paprastųjų vardinių akcijų, kurių kiekvienos nominali vertė yra 0,29 eurų. Visos akcijos buvo pilnai apmokėtos.

Bendrovė turi vienos rūšies paprastas akcijas, kurios nesuteikia teisės į fiksuotas pajamas.

Privalomasis rezervas yra privalomas pagal Lietuvos Respublikos teisės aktus. Į jį privaloma kasmet pervesti ne mažiau kaip 5% paskirstytino pelno, apskaičiuojamo pagal įstatymų numatytus apskaitos principus, kol rezervas pasiekia 10% įstatinio kapitalo.

2022 m. gruodžio 31 d. Bendrovės privalomasis rezervas sudaro 5,4%.

## 11. Rezervas savoms akcijoms suteikti

Bendrovė bei Grupė įgyvendina ilgalaikius strateginius tikslus bei siekia, jog strategiją įgyvendinantys darbuotojai būtų skatinami ilgalaikėmis motyvacinėmis priemonėmis. Dėl šios priežasties 2022 m. balandžio 29 d. visuotinis akcininkų susirinkimas patvirtino Bendrovės akcijų suteikimo taisyklės, kurios nustato Bendrovės akcijų suteikimo neatlygintinai Bendrovės ir jos patrunuojamųjų bendrovių darbuotojams sąlygas ir tvarką.

Ne anksčiau kaip po 3 metų sandorius sudarę darbuotojai turės teisę pasirinkti neatlygintinai gauti Bendrovės akcijų.

2022 m. balandžio 29 d. visuotinis akcininkų susirinkimas priėmė sprendimą dėl Bendrovės pelno paskirstymo ir 500 tūkst. eurų skyrė rezervui savoms akcijoms suteikti.

2022 m. birželio 17-22 dienomis Bendrovė sudarė opcionų sutartis su Bendrovės ir Grupės aukščiausios grandies darbuotojais dėl galimybės neatlygintinai įsigyti 1 660 000 vnt. Bendrovės akcijų.

## 12. Ilgalaikės ir trumpalaikės paskolos

	Grupė		Bendrovė	
	2022.12.31	2021.12.31	2022.12.31	2021.12.31
<b>Ilgalaikės paskolos:</b>				
Bankų paskolos	4 644	864	1 868	175
	<b>4 644</b>	<b>864</b>	<b>1 868</b>	<b>175</b>
<b>Trumpalaikės paskolos:</b>				
Bankų paskolos	2 396	2 094	989	1 380
	<b>2 396</b>	<b>2 094</b>	<b>989</b>	<b>1 380</b>
<b>IŠ VISO:</b>	<b>7 007</b>	<b>2 958</b>	<b>2 857</b>	<b>1 555</b>

## 13. Prekybos skolos ir kiti trumpalaikiai įsipareigojimai

	Grupė		Bendrovė	
	2022.12.31	2021.12.31	2022.12.31	2021.12.31
Prekybos mokėtinos sumos	25 979	25 270	15 039	12 614
Darbo užmokestis ir socialinis draudimas	3 328	3 224	1 508	1 236
Gauti avansai	325	187	83	29
Sukauptos sąnaudos	723	332	92	47
Kitos mokėtinos sumos	1 485	1 355	827	603
<b>IŠ VISO:</b>	<b>31 840</b>	<b>30 368</b>	<b>17 549</b>	<b>14 529</b>
Iš šios sumos:				
Priskiriama finansiniams įsipareigojimams	28 187	26 957	15 958	13 264
Nepriskiriama finansiniams įsipareigojimams	3 653	3 411	1 591	1 265

#### 14. Segmentų informacija

Sprendimų priėmimo tikslais Grupės veikla yra skirstoma į tris verslo vienetus pagal gaminamus produktus ir turi tris atskleidžiamus segmentus: popieriaus ir popieriaus gaminių, medienos plaušų plokščių bei žaliavos gofruotajam kartonui ir susijusių gaminių. Grupė segmentų informaciją analizuoja tik iki bendrojo pelno, nes kitos veiklos ir finansinės veiklos pajamų ir sąnaudų nepriskiria jokiame segmentui. Grupės turtas bei įsipareigojimai nėra skaidomi pagal segmentus sprendimų priėmimui. Tačiau informacija apie ilgalaikį materialųjį ir nematerialųjį turtą, investiciniį turtą ir naudojimo teise valdomą turtą atskleidžiama pagal segmentus.

Segmentų informacija pagal šiuos tris segmentus pateikiama žemiau:

Grupė 2022 m. 1-12 mėn.	Popierius ir popieriaus gaminiai	Medienos plaušų plokštės	Žaliava gofruotajam kartonui ir susiję gaminiai	Viso atskleidžiamų segmentų	Nepaskirstyta	Eliminavimas	IŠ VISO
Pardavimai	77 718	27 652	92 953	198 323	4 886	-	203 209
Pardavimai tarp segmentų	(6 743)	(1 070)	(30 488)	(38 301)	(10 059)	48 360	-
Nekonsoliduoti segmentų pardavimai	84 462	28 722	123 440	236 624	14 945	(48 360)	203 209
Pardavimų savikaina	(66 652)	(25 347)	(76 176)	(168 175)	(4 189)	-	(172 364)
<b>Bendrasis pelnas</b>	<b>11 066</b>	<b>2 305</b>	<b>16 777</b>	<b>30 148</b>	<b>697</b>	-	<b>30 845</b>
Nusidėvėjimas ir amortizacija	3 400	747	4 417	8 564	834	-	9 398
Segmento ilgalaikis materialusis turtas	24 505	6 063	37 299	67 867	3 327	-	71 194
Segmento ilgalaikis nematerialusis turtas	292	9	370	671	92	-	763
Segmento investicinis turtas	-	-	-	-	4 410	-	4 410
Segmento naudojimo teise valdomas turtas	280	872	2 086	3 238	1 039	-	4 277
Prestižas	-	-	3 001	3 001	-	-	3 001
Segmento investicijos	1 507	1 868	4 938	8 313	668	-	8 981

Grupė 2021 m. 1-12 mėn.	Popierius ir popieriaus gaminiai	Medienos plaušų plokštės	Žaliava gofruotajam kartonui ir susiję gaminiai	Viso atskleidžiamų segmentų	Nepaskirstyta	Eliminavimas	IŠ VISO
Pardavimai	60 662	20 728	78 727	160 117	3 098	-	163 215
Pardavimai tarp segmentų	(5 471)	(836)	(26 884)	(33 191)	(6 064)	39 255	-
Nekonsoliduoti segmentų pardavimai	66 133	21 564	105 610	193 307	9 163	(39 255)	163 215
Pardavimų savikaina	(51 041)	(16 224)	(59 588)	(126 853)	(2 804)	-	(129 657)
<b>Bendrasis pelnas</b>	<b>9 621</b>	<b>4 504</b>	<b>19 139</b>	<b>33 264</b>	<b>294</b>	-	<b>33 558</b>
Nusidėvėjimas ir amortizacija	3 817	742	4 713	9 272	801	-	10 073
Segmento ilgalaikis materialusis turtas	26 189	4 929	36 965	68 083	3 481	-	71 564
Segmento ilgalaikis nematerialusis turtas	276	1	136	413	99	-	512
Segmento investicinis turtas	-	-	-	-	4 417	-	4 417
Segmento naudojimo teise valdomas turtas	169	888	1 888	2 945	1 024	-	3 969
Prestižas	-	-	3 001	3 001	-	-	3 001
Segmento investicijos	5 060	2 493	3 011	10 564	2 340	-	12 904

Pardavimai pagal regionus

	Grupė		Bendrovė	
	2022 m. 1-12 mėn.	2021 m. 1-12 mėn.	2022 m. 1-12 mėn.	2021 m. 1-12 mėn.
Vietinė rinka (Lietuva)	74 115	55 326	36 647	22 294
Europos Sąjunga	110 003	86 504	50 581	40 339
Kitos šalys	18 055	9 585	2 946	3 335
NVS	1 036	11 800	283	1623
<b>IŠ VISO:</b>	<b>203 209</b>	<b>163 215</b>	<b>90 457</b>	<b>67 591</b>

**15. Kitos pajamos**

	Grupė		Bendrovė	
	2022 m. 1-12 mėn.	2021 m. 1-12 mėn.	2022 m. 1-12 mėn.	2021 m. 1-12 mėn.
Nuomos pajamos	636	423	649	437
Dividendų pajamos	-	-	11 300	1 500
<b>IŠ VISO:</b>	<b>636</b>	<b>423</b>	<b>11 949</b>	<b>1 937</b>

**16. Kitas pelnas (nuostolis) grynąja verte**

	Grupė		Bendrovė	
	2022 m. 1-12 mėn.	2021 m. 1-12 mėn.	2022 m. 1-12 mėn.	2021 m. 1-12 mėn.
Aplinkos taršos leidimų apyvartos grynasis pelnas	4 662	110	3 602	(52)
Turto perleidimo rezultatas	188	89	171	28
Kitas pelnas (nuostolis)	10	(6)	46	60
<b>IŠ VISO:</b>	<b>4 860</b>	<b>193</b>	<b>3 819</b>	<b>36</b>

**17. Pagrindinis ir sumažintas pelnas, tenkantis vienai akcijai**

Pagrindinio ir sumažinto pelno vienai akcijai skaičiavimas yra pateikiamas žemiau:

	Grupė	
	2022 m.	2021 m.
Grynasis laikotarpio pelnas, priskirtinas Bendrovės akcininkams	10 525	12 266
Paprastųjų akcijų skaičius	131 400 000	131 400 000
Akcijų opcionai	885 425	885 425
Vidutinis svertinis paprastųjų akcijų skaičius	132 285 425	132 285 425
<b>Pelno dalis, tenkanti vienai akcijai (Eur)</b>	<b>0,080</b>	<b>0,093</b>
<b>Sumažinto pelno dalis, tenkanti vienai akcijai (Eur)</b>	<b>0,080</b>	<b>0,093</b>

	Bendrovė	
	2022 m.	2021 m.
Grynasis laikotarpio pelnas, priskirtinas Bendrovės akcininkams	16 389	3 216
Paprastųjų akcijų skaičius	131 400 000	131 400 000
Akcijų opcionai	885 425	885 425
Vidutinis svertinis paprastųjų akcijų skaičius	132 285 425	132 285 425
<b>Pelno dalis, tenkanti vienai akcijai (Eur)</b>	<b>0,125</b>	<b>0,024</b>
<b>Sumažinto pelno dalis, tenkanti vienai akcijai (Eur)</b>	<b>0,124</b>	<b>0,024</b>

**18. Pakoreguota EBITDA**

Grupės ir Bendrovės vadovybė skaičiuoja pakoreguotą EBITDA – šį veiklos rezultatų rodiklį jos peržiūri tiek konsoliduotu lygmeniu, tiek atskiros įmonės lygmeniu. Vadovybė mano, kad šis rodiklis yra svarbus norint suprasti Grupės ir Bendrovės finansinius rezultatus. Pakoreguota EBITDA apskaičiuojama pakoreguojant tęsiamos veiklos pelną, eliminuojant mokesčių, grynujų finansinės veiklos sąnaudų, nusidėvėjimo, amortizacijos, vertės sumažėjimo nuostolių / atstatymo, susijusių su prestižu, nematerialiuoju turtu, nekilnojamuoju turtu, įranga ir įrengimais, įtaką. Taip pat įtraukiama subsidijų, susijusių su ilgalaikiu turtu, amortizacija, kuri daro įtaką grynajam pelnui.

Pakoreguota EBITDA kaip veiklos rezultatų rodiklis pagal TFAS nėra nustatytas. Grupės pakoreguoto EBITDA apibrėžimas gali nesutapti su panašiai vadinamais kitų įmonių veiklos rezultatų rodikliais ir atskleidimais.

**18. Pakoreguota EBITDA (tęsinys)**

	Grupė		Bendrovė	
	2022 m. 1-12 mėn.	2021 m. 1-12 mėn.	2022 m. 1-12 mėn.	2021 m. 1-12 mėn.
<b>Grynasis pelnas</b>	<b>10 621</b>	<b>12 385</b>	<b>16 389</b>	<b>3 216</b>
Pelno mokestis	1 058	1 250	770	(344)
<b>Pelnas prieš apmokestinimą</b>	<b>11 679</b>	<b>13 635</b>	<b>17 159</b>	<b>2 872</b>
Koregavimas:				
Finansinės veiklos sąnaudos, grynąja verte	437	226	162	89
Gauti dividendai	-	-	(11 300)	(1 500)
Nusidėvėjimas	8 730	9 454	3 792	4 194
Amortizacija	667	619	455	444
Dotacijų amortizacija	(157)	(208)	(133)	(158)
<b>Pakoreguota EBITDA</b>	<b>21 357</b>	<b>23 726</b>	<b>10 135</b>	<b>5 941</b>

**19. Teismo ir trečiųjų teismo (arbitražo) procesai**

2021 m. Klaipėdos apygardos prokuratūros Klaipėdos apylinkės prokuratūra (toliau – Prokuratūra) užbaigė ikiteisminį tyrimą dėl AB „Grigeo“ patronuojamosios bendrovės AB „Grigeo Klaipėda“ (toliau – Patronuojamoji bendrovė) vykdyto nuotekų tvarkymo ir baudžiamoji byla buvo perduota teismui. 2022 m. rugsėjį prasidėjo bylos nagrinėjimas teisme.

Patronuojamajai bendrovei pareikšti kaltinimai baudžiamojoje byloje pagal Lietuvos Respublikos Baudžiamojo kodekso 270 straipsnio 2 dalį, 228 straipsnio 2 dalį ir 300 straipsnio 3 dalį. Patronuojamoji bendrovė 2021 m. sausio 26 d. gavo iš Klaipėdos apygardos prokuratūros Klaipėdos apylinkės prokuratūros atsiųstą Aplinkos apsaugos departamento patikslintą civilinį ieškinį dėl aplinkai padarytos žalos atlyginimo baudžiamojoje byloje, kurio suma 48 257 676,57 eurų. Jokių kitų reikšmingų įvykių, susijusių su šiuo teisiniu procesu, per 12 2022 m. mėnesių, o taip pat iki šių tarpinių finansinių ataskaitų pasirašymo dienos, neįvyko.

Išsamesnė informacija yra pateikiama [2021 m. finansinių ataskaitų aiškinamojo rašto 32 pastaboje](#).

Per 12 2022 m. mėnesių nebuvo kitų teismo ir trečiųjų teismo (arbitražo) procesų, galinčių turėti ar turėjusių įtakos AB „Grigeo“ finansinei būklei.

**20. Reikšmingi neapibrėžtumai**

2022 m. vasario 24 d. Rusijos pradėtas karas prieš Ukrainą turi neigiamą įtaką Grupės 2022 m. finansiniams rezultatams. Grupės patronuojamoji įmonė AB „Grigeo Klaipėda“ Ukrainoje yra investavusi į patronuojamąją įmonę AT „Mena Pak“, kuri, prasidėjus karui, visiškai sustabdė veiklą. Veikla buvo atnaujinta 2022 m. gegužės mėnesį.

**Neapibrėžtumai susiję su investicija į AT „Mena Pak“**

Grupės finansinės būklės ataskaitoje yra sukonsoliduoti AT „Mena Pak“ turtas ir įsipareigojimai:

AT „Mena Pak“	2022.12.31	2021.12.31
Ilgalaikis turtas	609	786
Trumpalaikis turtas	1 790	2 308
<b>TURTAS, IŠ VISO</b>	<b>2 399</b>	<b>3 094</b>
Akcininkų nuosavybė	2 168	2 670
Ilgalaikiai įsipareigojimai	12	17
Trumpalaikiai įsipareigojimai	219	407
<b>AKCININKŲ NUOSAVYBĖ IR ĮSIPAREIGOJIMAI, IŠ VISO</b>	<b>2 399</b>	<b>3 094</b>

## 20. Reikšmingi neapibrėžtumai (tęsinys)

2022 m. Grupės 12 mėnesių bendrųjų pajamų ataskaitoje yra sukonsoliduoti šie AT „Mena Pak“ rezultatai:

AT „Mena Pak“	2022 m. 1-12 mėn.
Pajamos	4 857
Pelnas prieš mokesčius	29
Grynasis pelnas	25
EBITDA	247

AT „Mena Pak“ karo metu nepatyrė žalos, 2022 m. gegužės mėnesį atnaujino veiklą, tačiau Grupės vadovybės vertinimu, dėl vykstančio karo ir didelio ateities įvykių neaiškumo dėl AT „Mena Pak“ 2,4 mln. eurų turto ir 0,2 mln. eurų įsipareigojimų egzistuoja didelis neapibrėžtumas.

Nors pati įmonė AT „Mena Pak“ 2022 metais dirbo pelningai, dėl ženkliai sumažėjusių pelningumų ir ateities neapibrėžtumų motininei įmonei AB „Grigeo Klaipėda“ teko apskaityti 1,6 mln. eurų investicijos į AT „Mena Pak“ vertės sumažėjimą.

## 21. Poataskaitiniai įvykiai

Jokių reikšmingų įvykių po finansinės būklės ataskaitos datos neįvyko.

## ATSAKINGŲ ASMENŲ PATVIRTINIMAS

Vadovaudamiesi LR Vertybinių popierių įstatymu ir Lietuvos banko informacijos atskleidimo taisyklėmis, mes – AB „Grigeo“ viceprezidentas verslo vystymui Vigmantas Kažukauskas ir finansų direktorius Martynas Nenėnas, patvirtiname, kad mūsų žiniomis, neaudituoti AB „Grigeo“ tarpinė konsoliduota finansinė atskaitomybė už dvylikos mėnesių laikotarpį, pasibaigusį 2022 m. gruodžio 31 d., sudaryta pagal Europos Sąjungoje priimtus Tarptautinės finansinės atskaitomybės standartus, atitinka tikrovę ir teisingai parodo emitento ir bendrą konsoliduotų įmonių turtą, įsipareigojimus, finansinę būklę, pelną arba nuostolius, pinigų srautus, o neauditotame konsoliduotame tarpiniame pranešime yra teisingai nurodyta verslo plėtros ir veiklos apžvalga.

AB „Grigeo“ viceprezidentas verslo  
vystymui, pavaduojantis prezidentą

Vigmantas Kažukauskas

AB „Grigeo“ finansų direktorius

Martynas Nenėnas