



Delårsrapport 2, 2023

- › **OMSÄTTNINGEN** uppgick till 23 479 Mkr (18 405 Mkr)
- › **RESULTATET EFTER FINANSNETTO** uppgick till 3 355 Mkr (2 453 Mkr)
(Fjölårets resultat efter finansnetto positivt påverkat med 118 Mkr avseende engångshändelser; -114 Mkr under kvartal ett och +232 Mkr under kvartal två)
- › **RESULTATET EFTER SKATT** uppgick till 2 597 Mkr (1 917 Mkr)
- › **VINSTEN** per aktie före och efter utspädning, beräknad på genomsnittligt antal utestående aktier under perioden, uppgick till 1,28 kr (0,93 kr)
- › **FÖRVÄRV AV**
 - 65% av aktierna i kanadensiska brasvärmebolaget Miles Industries Ltd
 - 100% av aktierna i nederländska koncernen Climate for Life
 - 83% av aktierna i portugisiska brasvärmebolaget Solzaima (juli)
 - 77,5% av aktierna i irländska elementbolaget Ceramicx Ireland Limited (juli)

Starkt första halvår

Fortsatt god efterfrågan och klart förbättrad försörjningssituation.

Koncernens omsättningstillväxt under första halvåret uppgick till 27,6% (25,9%) varav 22,1% (23,8%) var organisk. Den svaga svenska kronan har haft en viss positiv effekt på omsättningsutvecklingen liksom de prishöjningar vi genomfört under den senaste 12-månadersperioden för att kompensera oss för de prisökningar som påförts oss. Den reellt organiska tillväxten ligger dock avsevärt över den målsatta nivån på 10%.

När vi jämför årets två första kvartal med motsvarande period i fjol bör man vara medveten om att den perioden, den relativt goda tillväxten till trots, präglades av underleverantörernas oförmåga att leverera önskade kvantiteter samtidigt som deras priser höjdes både frekvent och med stora steg, vilket vi i det omedelbara perspektivet inte fullt ut kunde kompensera oss för.

Efterfrågeutvecklingen har i huvudsak varit fortsatt god, vilket främst förklaras av omställningen till ett mera hållbart samhälle samt slutkonsumenternas parering av fortsatt stora förväntade energipris-svängningar. Under senare delen av perioden har ytterligare förbättringar av våra underleverantörers leveranskapacitet respektive leveranssäkerhet kunnat noteras. Detta har i sin tur inneburit att vi successivt arbetat oss tillbaka mot mera normala leveranstider och bedömningen är att vi under andra halvåret helt ska ha återställt vår leveransförmåga.

Den högre förvärvstakten är dessutom glädjande och de genomförda förvärven ger oss också ökad marknadsnävaro, nya produkt erbjudanden och goda insikter i nya affärsmodeller.

Kalender

17 augusti 2023

Kl 08.00 Delårsrapport 2, januari-juni 2023

Kl 11.00 Telefonkonferens (på engelska);

Presentation av Delårsrapport 2, 2023 och möjlighet till att ställa frågor.

Registrering på vår hemsida www.nibe.com krävs för att få tillgång till presentationsbilderna och erhålla kod för att kunna ställa frågor.

15 november 2023

Delårsrapport 3, januari-september 2023

16 februari 2024

Bokslutskommuniké

16 maj 2024

Delårsrapport 1, januari-mars 2024

Årsstämma

Affärsområdet NIBE Climate Solutions har haft en fortsatt god omsättningsutveckling på samtliga bearbetade marknader i Europa. Även den nordamerikanska marknaden uppvisar en positiv utveckling, vilket framför allt förklaras av den amerikanska administrationens stora omställningsprogram, Inflationary Reduction Act (IRA), som syftar till att göra USA till ett mer hållbart samhälle. Det är dessutom med stor tillfredsställelse vi kunnat notera att våra underleverantörers leveranskapacitet successivt förbättrats under senare delen av perioden. Vår bedömning är att vi mot bakgrund av detta kommer att kunna återgå till en mer normal leveranssituation under andra halvåret.

Det mycket omfattande investeringsprogrammet löper planenligt. Målsättningen med detta är att säkerställa de framtida behoven av snabb och effektiv produktutveckling, utökad produktionskapacitet med fokus på automatisering samt en genuin marknadsnävaro byggd på bästa kundservice.

Efter den näst intill kaosartade marknadstillväxten för värmepumpar under de senaste två och ett halvt åren har ett antal länder såsom Danmark, Italien, Polen och Tyskland gått in i betydligt lugnare tillväxtskedet, i huvudsak beroende på att de framtida subventionernas utformning just nu utreds. Bedömningen är emellertid att denna lugnare behovsutveckling, vilken sannolikt till och med var en nödvändig andhämtningsspaus för värmepumpsbranschen, kommer att vara kortvarig eftersom förändringstrycket avseende hållbara klimatiseringslösningar är så pass stort och uppenbart.

Den goda omsättningstillväxten har i kombination med en förbättrad produktivitet och en bättre prisbalans bidragit till ett kraftigt förbättrat rörelseresultat. Detta har i sin tur inneburit att även rörelsemarginalen ytterligare har förbättrats. Vid jämförelse med motsvarande period i fjol är det viktigt att komma ihåg att rörelseresultatet då var positivt påverkat av sammanlagda engångseffekter på 118 Mkr.

Affärsområdet NIBE Stoves har upplevt en fortsatt god tillväxt inom kategorin vedeldade produkter i Europa medan både gaseldade produkter och pelletskaminer haft en svagare utveckling. I Nordamerika har efterfrågan nu återgått till nivåerna före pandemin. Leveranssituationen för vedeldade produkter har fortsatt varit ansträngd på grund av brister på ett antal kritiska insatsvaror. Under senare delen av perioden har emellertid situationen förbättrats, varför vi gör bedömningen att vi ska kunna återgå till en normal leveranssituation under andra halvåret.

Även inom detta affärsområde pågår ett ambitiöst investeringsprogram för att säkerställa såväl framtida kapacitetsbehov som en effektiv produktion med en hög automatiseringsgrad.

På utvecklingssidan är det fortsatt fullt fokus på att reducera partikelutsläppen från våra framtida vedeldade produkter och vi bedömer att konceptet Contura Zero kommer att kunna utgöra en stor framtida tillväxtpotential.

Rörelseresultatet har förbättrats på grund av högre omsättning, bättre prisbalans och återhållsamhet med de fasta kostnaderna. Trots förändringar i efterfrågemixen, vilket i sin tur inneburit nödvändiga organisationsanpassningar, har rörelsemarginalen kunnat bibehållas på fjolårets nivå.



Gerteric Lindquist
Verkställande Direktör

Affärsområdet NIBE Element har huvudsakligen också upplevt en god efterfrågan, speciellt inom produktområden som har anknytning till hållbarhet, energieffektivisering, elektrifiering och elgenerering. Inom dessa marknadssegment ser vi en fortsatt god utveckling, varför vi löpande gör stora utvecklingsinsatser just här. Rena konsumentvaror har däremot haft en fortsatt betydligt svagare utveckling, vilket är en konsekvens av högre räntor och ett därigenom minskat konsumtionsutrymme. Även halvledarindustrin har uppvisat en lägre efterfrågan, vilket främst förklaras av USA:s handelsrestriktioner avseende export av avancerad teknik till Kina. Under nästa år bedöms dock efterfrågan öka igen eftersom kapaciteten för tillverkning av halvledare nu byggs ut både i Nordamerika och Europa.

I likhet med de två andra affärsområdena har leveransstörningarna från våra underleverantörer varit mycket besvärande under en längre tid men även här upplever vi en tydlig förbättring. Mot bakgrund av detta gör vi bedömningen att vi under andra halvåret kommer att kunna återgå till en normal leveransstabilitet.

Vårt stora produktutbud har möjliggjort att vi lyckats balansera nedgångar inom vissa produktsegment med tillväxt inom andra, vilket sammantaget innebär att tillväxten varit god.

Vår snabba anpassningsförmåga till trots har både rörelseresultat och rörelsemarginal försvagats på grund av de snabba omställningarna i efterfrågan inom de olika produktsegmenten. En ytterligare bidragande faktor har varit de stora löpande utvecklingskostnaderna avseende de stora framtidsorienterade projekten.

Investeringar

Investeringsnivån i de befintliga verksamheterna uppgick under första halvåret till 1 382 Mkr jämfört med fjolårets 1 017 Mkr. Exklusive leasingkontrakt låg avskrivningstakten på 579 Mkr jämfört med 545 Mkr under första halvåret i fjol. Givet de bedömda, fortsatt goda marknadsförutsättningarna inom alla våra tre affärsområden samt ytterligare automation, rationaliseringar och hållbarhetsutveckling, kommer investeringstakten i de befintliga verksamheterna att förbli hög. Enbart under de kommande tre till fyra åren bedöms investeringarna ackumulerat uppgå till cirka 10 miljarder kronor, varav drygt hälften i utökad produktionskapacitet.

Resultat

Rörelseresultatet förbättrades under första halvåret med 43,5% jämfört med motsvarande period i fjol och rörelsemarginalen förbättrades från 13,6% till 15,3%.

Resultatet efter finansnetto förbättrades under första halvåret med 36,8% och vinstmarginalen förbättrades till 14,3% från fjolårets 13,3%.

Utan engångseffekten av nedskrivningarna med 114 Mkr under kvartalet ett i fjol, avseende våra ryska verksamheter samt engångsintäkter på 232 Mkr under kvartal två i fjol, avseende avyttringen av aktierna i Schultess, hade rörelsemarginalen under fjolårets första sex månader varit 13,0% och vinstmarginalen 12,7%.

Utsikter för 2023

- Vår företagsfilosofi och vårt starka produktprogram med fokusering på energieffektivitet och hållbarhet ligger rätt i tiden eftersom omställningen till ett fossilfritt samhälle bedöms som oåterkallelig.
- Vi har god beredskap för att kunna vara fortsatt offensiva på förvärvssidan.
- Vårt interna effektivitetsarbete kombinerat med noggrann kostnads kontroll borgar för fortsatt goda marginaler.
- Alla våra tre affärsområden har en god geografisk spridning, vilket gör oss mindre sårbara för lokala försvagningar av efterfrågan.
- Vår decentraliserade organisation, byggd på självständiga enheter, är väl beprövad och skapar förutsättningar för ökad motivation och flexibilitet.
- Pandemiefakterna har klingat av, vilket utgör en mycket viktig och positiv faktor.
- Problemen på underleverantörssidan bedöms successivt förbättras under året.
- Effekterna av kriget i Ukraina, generell övrig politisk oro, ränteutvecklingen samt de höga energipriserna är däremot svårbedömda.
- Vår vana och våra erfarenheter trogna är vi emellertid försiktigt optimistiska till vår utveckling under året som helhet.

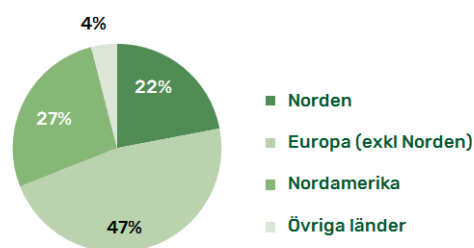
Markaryd den 17 augusti 2023

Gerteric Lindquist
Verkställande Direktör

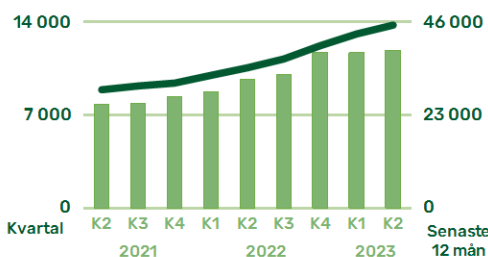
NIBE Group

Nyckeltal		Kv 1-2 2023	Kv 1-2 2022	senaste 12 mån	Helår 2022
Nettoomsättning	Mkr	23 479	18 405	45 145	40 071
Tillväxt	%	27,6	25,9	30,4	30,0
varav förvärvad	%	5,5	2,1	5,2	3,5
Rörelseresultat	Mkr	3 602	2 510	6 955	5 863
Rörelsemarginal	%	15,3	13,6	15,4	14,6
Resultat efter finansnetto	Mkr	3 355	2 453	6 577	5 675
Vinstmarginal	%	14,3	13,3	14,6	14,2
Soliditet	%	51,3	50,0	51,3	51,8
Avkastning på eget kapital	%	17,7	16,2	18,9	18,1

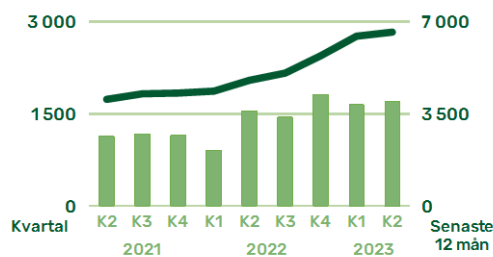
Omsättning per geografisk region



Nettoomsättning senaste nio kvartalen (Mkr)



Resultat efter finansiella poster senaste nio kvartalen (Mkr)



Omsättning

Koncernens nettoomsättning uppgick till 23 479 Mkr (18 405 Mkr), vilket motsvarar en tillväxt på 27,6%. Av den totala omsättningsökningen på 5 074 Mkr var 1 017 Mkr förvärvad, vilket innebär att omsättningen organiskt ökat med 22,1%.

Resultat

Periodens resultat efter finansnetto uppgick till 3 355 Mkr, vilket innebär en resultatstillväxt på 36,8% jämfört med 2022. Resultatet efter finansnetto uppgick då till 2 453 Mkr. Finansiellt netto uppgick vid periodens slut till -247 Mkr, vilket är en försämring med 190 Mkr jämfört med samma period föregående år. Eftersom koncernens krediter i huvudsak löper till rörliga räntor är det en konsekvens av det allmänna ränteläget. Periodens resultat är belastat med förvärvskostnader på 40 Mkr (7 Mkr). Avkastningen på det egna kapitalet uppgick till 17,7% (16,2%).

Förvärv

Under inledningen av januari 2023 förvärvades 65% av aktierna i det kanadensiska bräsvärmebolaget Miles Industries Ltd med en omsättning på cirka 75 MCAD. Avtal finns om att förvärva resterande aktier senast 2026. Bolaget har konsoliderats i NIBE Stoves från och med januari 2023. Förvärvsbalansen är fortfarande preliminär.

Under juni månad slöts avtal om att förvärva samtliga aktier i den nederländska koncernen Climate for Life med en omsättning på cirka 221 MEUR. Nederländska konkurrensverket har under juli månad godkänt förvärvet. Bolaget kommer att ingå i NIBE Climate Solutions och konsolidering kommer att ske från och med augusti 2023.

Väsentliga händelser efter periodens utgång

Under inledningen av juli slöts avtal om att förvärva 83% av aktierna i det portugisiska bräsvärmebolaget Solzaima. Bolaget har en

omsättning på cirka 20 MEUR. Solzaima kommer att ingå i NIBE Stoves och konsolideras från och med augusti 2023.

Under juli månad slöts även avtal om att förvärva 77,5% av aktierna i det irländska elementbolaget Ceramicx Ireland Limited med en omsättning på cirka 10 MEUR. Avtal finns om att förvärva resterande aktier under 2025. Bolaget kommer att ingå i NIBE Element och konsolidering kommer att ske från och med augusti 2023.

Investeringar

Koncernen har under året investerat 2 144 Mkr (2 013 Mkr). Av investeringarna avser 762 Mkr (996 Mkr) förvärv av verksamheter. Resterande 1 382 Mkr (1 017 Mkr) avser i huvudsak investeringar i maskiner och inventarier samt byggnader i befintliga verksamheter. Det investeringsbelopp som avser förvärv omfattar såväl initiala köpeskillingar som bedömda framtida tilläggsköpeskillingar.

Kassaflöde och finansiell ställning

Kassaflödet från den löpande verksamheten före förändring av rörelsekapital uppgick till 3 081 Mkr (2 311 Mkr). Kassaflödet efter förändring av rörelsekapital uppgick till 1 423 Mkr (265 Mkr). Ökningen av rörelsekapitalet beror främst på lageruppbbyggnad inför högsäsongen.

Räntebärande skulder uppgick vid periodens utgång till 13 278 Mkr. Vid årets ingång uppgick motsvarande skulder till 11 357 Mkr. Ökningen sedan årets ingång beror på investeringar i koncernens produktionsanläggningar samt företagsförvärv. Soliditeten uppgick vid periodens utgång till 51,3%, att jämföras med 51,8% vid årets ingång och med 50,0% vid motsvarande tid ifjol.

Moderbolaget

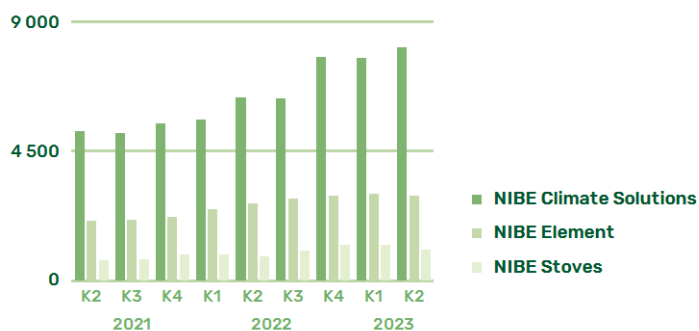
Moderbolagets verksamhet omfattar koncernledning, vissa koncerngemensamma funktioner samt finansiering. Omsättningen uppgick under året till 27 Mkr (25 Mkr) med ett resultat efter finansiella poster på 838 Mkr (373 Mkr).

Affärsområdenas utveckling

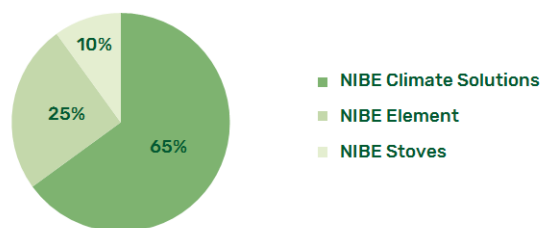
Kvartalsdata

Resultaträkning koncernen (Mkr)	2023		2022				2021		
	Kv 1	Kv 2	Kv 1	Kv 2	Kv 3	Kv 4	Kv 2	Kv 3	Kv 4
Nettoomsättning	11 646	11 833	8 749	9 656	9 999	11 667	7 790	7 823	8 388
Rörelsekostnader	-9 891	-9 986	-7 808	-8 087	-8 534	-9 779	-6 568	-6 621	-7 209
Rörelseresultat	1 755	1 847	941	1 569	1 465	1 888	1 222	1 202	1 179
Finansiellt netto	-101	-146	-35	-22	-14	-117	-51	-31	-36
Resultat efter finansiella poster	1 654	1 701	906	1 547	1 451	1 771	1 171	1 171	1 143
Skatt	-380	-378	-226	-310	-343	-401	-259	-260	-233
Nettoreultat	1 274	1 323	680	1 237	1 108	1 370	912	911	910
Nettoomsättning affärsområden									
NIBE Climate Solutions	7 736	8 122	5 583	6 367	6 344	7 782	5 199	5 142	5 476
NIBE Element	3 013	2 957	2 474	2 672	2 842	2 937	2 082	2 125	2 214
NIBE Stoves	1 250	1 086	900	830	1 042	1 239	696	746	904
Koncernelimineringar	-353	-332	-208	-213	-229	-291	-187	-190	-206
Totalt koncernen	11 646	11 833	8 749	9 656	9 999	11 667	7 790	7 823	8 388
Rörelseresultat affärsområden									
NIBE Climate Solutions	1 353	1 538	612	1 204	1 022	1 500	900	907	852
NIBE Element	280	243	250	299	325	249	223	213	224
NIBE Stoves	165	101	103	95	137	216	82	103	143
Koncernelimineringar	-43	-35	-24	-29	-19	-77	17	-21	-40
Totalt koncernen	1 755	1 847	941	1 569	1 465	1 888	1 222	1 202	1 179

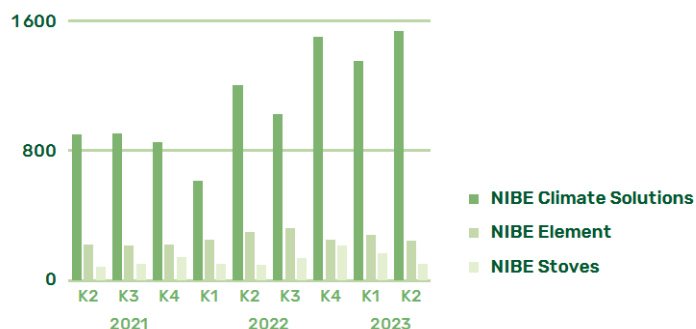
Omsättning per affärsområde senaste nio kvartalen (Mkr)



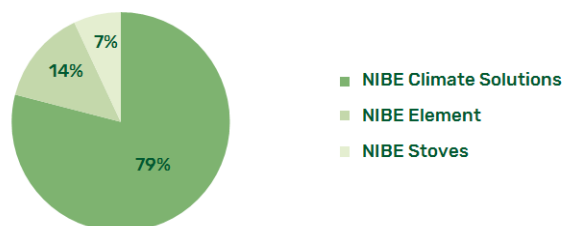
Respektive affärsområdes andel av omsättningen (Kv 1-2, 2023)



Rörelseresultat per affärsområde senaste nio kvartalen (Mkr)



Respektive affärsområdes resultatandel (Kv 1-2, 2023)



Affärsområde NIBE Climate Solutions

Nyckeltal		Kv 1-2 2023	Kv 1-2 2022	senaste 12 mån	Helår 2022
Nettoomsättning	Mkr	15 858	11 950	29 984	26 076
Tillväxt	%	32,7	25,7	32,9	29,6
varav förvärvat	%	4,2	2,7	4,4	3,7
Rörelseresultat	Mkr	2 891	1 816	5 413	4 338
Rörelsemarginal	%	18,2	15,2	18,1	16,6
Tillgångar	Mkr	37 127	30 378	37 127	33 813
Skulder	Mkr	7 102	5 769	7 102	6 504
Investeringar i anläggningstillg	Mkr	1 024	680	1 780	1 436
Avskrivningar	Mkr	455	425	905	875

Omsättning och resultat

Omsättningen uppgick till 15 858 Mkr att jämföras med 11 950 Mkr för motsvarande period föregående år. Av omsättningsökningen på 3 908 Mkr hänför sig 507 Mkr till förvärv, vilket innebär att den organiska tillväxten uppgick till 28,5%.

Rörelseresultatet uppgick för perioden till 2 891 Mkr att jämföras med 1 816 Mkr motsvarande period föregående år, vilket innebär en rörelsemarginal på 18,2% jämfört med 15,2% föregående år. Rörelsemarginalen under den senaste 12-månaders perioden uppgår därmed till 18,1%.

Marknaden

Vi ser ett stort internationellt och ökande intresse av värmepumpar för att påskynda omställningen till en mer energieffektiv och miljövänlig klimatisering av såväl mindre som större fastigheter. Vår orderstock ligger fortsatt på hög nivå och genom den avsevärt förbättrade leveransförmågan bedöms våra leveranstider successivt kunna återgå till mer rimliga nivåer under andra halvåret.

Värmepumpar är snabbt på väg att etablera sig som lösningen på sänkt energiförbrukning för klimatisering av fastigheter och för att reducera utsläppen av koldioxid i hela Europa. Vi upplever en fortsatt god efterfrågan på samtliga våra värmepumpslösningar. Även nordamerikanska marknaden har börjat utveckla sig i rätt riktning som en konsekvens av de omställningsprogram avseende hållbarhet som införts på centralpolitisk nivå och slutkonsumenternas ökade medvetenhet om behovet av att hitta hållbara alternativ till dagens inomhusklimatisering, som huvudsakligen är baserad på fossila bränslen.

För att lösa klimatförändringsfrågan, där klimatisering av fastigheter står för en betydande del, är den tydliga målsättningen i allt fler länder att de produkter som använder de fossila energislagen olja och gas långsiktigt ska fasas ut, vilket gynnar vår bransch både på kort och lång sikt. De flesta av våra bearbetade marknader uppvisar därför fortsatt mycket god tillväxt. En viss andhämtning sker emellertid på vissa marknader, främst beroende på politiska otydligheter. I exempelvis Tyskland, Italien, Polen och Danmark råder osäkerhet kring kommande bidragsutformning och från vilka tidpunkter de kommer att gälla, vilket dämpar efterfrågan kortsiktigt.

I Nederländerna, som har kommit långt i omställningen till fossilfria bränslen, är marknadsutvecklingen för värmepumpar fortsatt stark. Den för oss viktiga tyska marknaden har hittills haft en synnerligen kraftig tillväxt dels på grund av gynnsamma statliga subventioner för utbyte av befintliga olje- och gaspannor till värmepumpar, dels på grund av det akuta behovet av att bli oberoende av rysk olja och gas. För närvarande pågår emellertid en intensiv politisk debatt avseende de framtida subventionernas storlek respektive tidshorizont, vilket bedöms tillfälligt komma att hålla tillbaka efterfrågan tills dess myndigheterna bringat klarhet i dessa frågor under hösten.

Samtliga nordiska marknader uppvisar också tillväxt, vilket gynnar oss som har en marknadsledande position i samtliga länder i Norden.

Även våra enheter i östra Europa, undantaget Polen, upplever en stark expansion. Flera av dessa marknader, där vi är väl representerade med både egen tillverkning av varmvattenberedare och försäljning av värmepumpar, växer mycket snabbt när beroendet av kol, gas och olja ska minskas. Det som framför allt håller tillbaka utvecklingen i Polen är den pågående politiska debatten om de fortsatta subventionernas utformning.

Tillväxttakten på den svenska hemmamarknaden för värmepumpar har varit bra då branschens leveransförmåga vad gäller värmepumpar förbättrats. Det underliggande behovet är fortsatt starkt på utbytesmarknaden medan nybyggnationen av småhus visar på en tydlig fortsatt avmattning. Vi har en stark marknadsposition inom båda segmenten, vilket ger oss en god följsamhet till marknadsförändringarna.



Medarbetare från olika delar av Europa samlades i Markaryd för NIBEs marknadsdagar. "Det känns väldigt inspirerande att kunna träffas och framför allt nu när även Europa ser hur väl lämpade värmepumpar är som en del av lösningen i ett fossilfritt samhälle med hållbara energilösningar. Ett bra tillfälle att ta tillvara varandras kompetenser och erfarenheter i vår fortsatta tillväxtresa på den europeiska marknaden", säger Andreas Johnsson, Marknadschef NIBE Energy Systems.

Sverige, en förebild för hur värmepumpar gör skillnad

Under Sveriges ordförandeskap i EU arrangerades en värmepumpskonferens i Stockholm gemensamt av RISE Research Institutes of Sweden, Tekniska museet, Kungliga Tekniska Högskolan och NIBE i syfte att lyfta fram värmepumpar. Både IEA och EU har identifierat värmepumpar som en nyckelteknologi för RePower EU och för att minska koldioxidutsläppen vid klimativering av fastigheter i världen. Ledande beslutsfattare, forskare och branschrepresentanter presenterade hur Sverige minimerade koldioxidutsläppen i fastighetsbeståndet på två decennier, hur synen på värmepumpar ser ut idag och vilka framtidsmöjligheterna är. Mottot för konferensen var "Tillsammans möjliggör vi morgondagens hållbara energilösningar".



Ett flertal tillfällen för kontaktskapande fanns under dagarna.



Programmet var omfattande med ett femtontal internationellt kända föredragshållare och intressanta paneldebatter.

Verksamheten

Vi har haft fortsatt fullt fokus på att kraftigt öka vår produktionskapacitet under första halvåret. Detta i kombination med att de underleverantörer som förser oss med de mest kritiska komponenterna också kraftigt utökat sina respektive kapaciteter, har inneburit att vi börjat kunna ge en helt annan stabilitet i våra leveransutfästelser. Även i Nordamerika, där den låga arbetslösheten varit en utmaning när det gäller att hitta och behålla personal, har vi sett en positiv förändring.

Stora kapacitetsinvesteringar genomförs i flera av våra europeiska verksamheter. På NIBE i Markaryd har vi med investeringen i ytterligare en produktionslinje för luft-/vattenvärmepumpar nu fördubblat produktionskapaciteten för detta starkt växande segment i Europa. Den helt nya fabriken för värmepumpsproduktion stod klar vid halvårsskiftet och löpande produktion kommer att vara fullt igång under fjärde kvartalet. Enertech/CTC i Ljungby utökar också sin produktionskapacitet och inflyttning pågår i den förvärvade grannfastigheten. I Tyskland har AIT startat upp produktion i en ny värmepumpsfabrik för att säkerställa behovet av tillverkningskapacitet. Parallellt bygger vi också ut kapaciteten för vår tillverkning av tryckkärl som är en viktig komponent i en värmepumpinstallation.

Vi fortsätter att genomföra stora marknadssatsningar internationellt. Både EU och IEA (International Energy Agency) har identifierat värmepumpar som en nyckelteknologi för att ställa om till förnyelsebara energikällor och därmed minska utsläppen av koldioxid. Eftersom Sverige varit ett föregångsland i omställningen från fossila värmekällor till värmepumpar arrangerade vi i maj, under Sveriges ordförandeskap i EU, en välbesökt internationell värmepumpskonferens i Stockholm tillsammans med RISE, Tekniska Museet och KTH. Temat var "Decarbonisation of the European Heating Sector" och huvudtalare var Sveriges Energiminister samt Director of Sustainability, IEA.

Vi satsar kontinuerligt stora resurser på produktutveckling och introduktion av nya prestandastarka produkter inom samtliga applikationsområden. Detta är en av grundförutsättningarna för fortsatt expansion. Vi ligger i framkant och har redan lanserat det naturliga köldmediet R290 för två av våra tre värmepumpsfamiljer, vilket innebär att vi föregår de krav som EU ställer.

Vårt helt nya innovationscenter i Markaryd har redan till viss del tagits i bruk och resterande del står nu klar för inflyttning under hösten. Detta kommer att kunna säkra nivån på vår framtida produktutveckling och attrahera nya utvecklingsingenjörer.

Förvärvet av nederländska koncernen Climate for Life innebär att vi tillsammans blir en av de större leverantörerna av klimatiseringslösningar i Europa och får en bred geografisk täckning. Våra produkterbjudanden kompletterar varandra och det finns stor potential inom vissa segment där NIBE Climate Solutions tidigare varit underrepresenterade. Dessutom ger förvärvet oss goda insikter i nya affärsmodeller.

Rörelseresultatet har kraftigt förbättrats av volymtillväxten och den förbättrade materialförsörjningen samtidigt som vi fortsatt haft en försiktighet vad gäller fasta kostnader. Valutan har också haft en viss positiv inverkan liksom våra egna prishöjningar som nu fått fullt genomslag. Sammantaget gör detta att rörelsemarginalen avsevärt förbättrats jämfört med första halvåret i fjol.

Affärsområde NIBE Stoves

Nyckeltal		Kv 1-2 2023	Kv 1-2 2022	senaste 12 mån	Helår 2022
Nettoomsättning	Mkr	2 336	1 730	4 617	4 011
Tillväxt	%	35,0	23,5	36,6	31,5
varav förvärvad	%	20,9	0,0	15,6	5,4
Rörelseresultat	Mkr	266	198	619	551
Rörelsemarginal	%	11,4	11,4	13,4	13,7
Tillgångar	Mkr	6 622	4 327	6 622	5 000
Skulder	Mkr	1 162	691	1 162	1 042
Investeringar i anläggningstillg	Mkr	137	45	215	123
Avskrivningar	Mkr	83	66	166	150

Omsättning och resultat

Omsättningen uppgick till 2 336 Mkr att jämföras med 1 730 Mkr för motsvarande period föregående år. Av omsättningsökningen på 606 Mkr hänför sig 362 Mkr till förvärv, vilket innebär att den organiska tillväxten uppgick till 14,1%.

Rörelseresultatet uppgick för perioden till 266 Mkr att jämföras med 198 Mkr föregående år, vilket innebär en rörelsemarginal på 11,4%, det vill säga en oförändrad rörelsemarginal jämfört med föregående år. Rörelsemarginalen den senaste 12-månadersperioden uppgår därmed till 13,4%.

Marknaden

Försäljningen av vedeldade brasvärmeprodukter i Europa ligger fortsatt på en hög nivå efter mer än ett års mycket stark efterfrågan, främst till följd av Rysslands invasion av Ukraina som lett till rådande oroliga omvärldssituation. Många konsumenter har under denna period valt att investera i en reservvärmekälla för att trygga den framtida värmeförsörjningen. Efter den extraordinära uppgången är efterfrågan nu på väg mot en mer normaliserad situation men inelligande orderstockar är fortsatt stora i hela branschen.

Efterfrågan i Skandinavien är fortsatt god och intresset för att investera i brasvärmeprodukter är stort. Stigande räntor och osäkerhet kring den framtida konjunkturutvecklingen påverkar dock både renoveringsmarknaden och nybyggnationen av bostäder negativt, vilket på sikt även kommer att påverka brasvärmebranschen.

I Tyskland, som är en av marknaderna med den allra kraftigaste tillväxten i följd, är efterfrågan fortsatt mycket stark. Det är tydligt att beroendet av gas skall minska och då ökar intresset för alternativa värmekällor. Dessutom drivs efterfrågan av att det finns myndighetskrav som innebär att gamla produkter, som inte uppfyller gällande Eco-designkrav, inte får lov att användas i framtiden.

Även i Storbritannien har efterfrågan på vedeldade produkter varit mycket god efter förra årets höga energipriser som skapat ett incitament att investera i moderna och mer effektiva eldstäder. Efterfrågan på gaseldade och elektriska kaminer har däremot haft en mycket svag utveckling under första halvåret.



Stovax & Gazcos nybyggda anläggning har toppmoderna forsknings- och utvecklingslaboratorier, helt nya produktionslinjer samt kontor med innovativa lösningar som ger god arbetsmiljö och ökad produktivitet. Genom att samla flera verksamheter i en enda ny anläggning på 19 000 kvadratmeter minskar också energianvändning och miljöpåverkan.

I Frankrike har stigande priser på pellets resulterat i att konsumenterna istället valt att investera i vedeldade produkter. Detta har bidragit till en mycket kraftig mixförändring i efterfrågan samtidigt som totalmarknaden ökat hittills i år.

Den nordamerikanska brasvärmemarknaden har haft en svagare utveckling under första halvåret. Gaseldade produkter, som fortsatt utgör den största andelen av marknaden, har minskat kraftigt och är nu tillbaka på de mer normala nivåer som gällde före pandemin. Även efterfrågan på vedeldade produkter har gått ner medan intresset för elektriska kaminer däremot ökar stadigt, dock från låga nivåer.

Verksamheten

Vi har, liksom alla andra aktörer i branschen, fortsatt stor inelligande orderstock, vilket i sin tur ger långa leveranstider på nya beställningar. Vi arbetar intensivt med att öka volymen i våra produktionsanläggningar och räknar med en fortsatt successiv förbättring av leveranskapaciteten under andra halvåret. I Nordamerika har produktionskapaciteten för gaseldade produkter anpassats till rådande marknadsförhållanden.

Vid halvårsskiftet invigdes Stovax Heating Group's helt nya produktionsanläggning i Storbritannien. All verksamhet för de båda varumärkena Stovax och Gazco kommer att bedrivas i samma fastighet, vilket är viktigt för vidare lönsam expansion. Byggnaden är ytterligare ett steg i vår målsättning att uppnå våra hållbarhetsmål vad gäller såväl god arbetsmiljö som minskad energiförbrukning och lägre CO2-utsläpp.

Ett intensivt utvecklingsarbete pågår för att kunna kommersialisera det nya framtidskonceptet Contura Zero som presenterades tidigare i år och som innebär att partikelutsläppen kraftigt kan reduceras utan att försämra produkternas design och eldsynlighet.

Rörelseresultatet hittills i år har ökat och beror på en högre försäljningsvolym i kombination med genomförda nödvändiga prishöjningar, gynnsam valutasituation och en fortsatt försiktighet vad gäller fasta kostnader. Rörelsemarginalen har däremot påverkats av kraftiga svängningar i efterfrågan mellan de olika produktgrupperna och anpassningar till rådande efterfrågan i de nordamerikanska verksamheterna.

Affärsområde NIBE Element

Nyckeltal		Kv 1-2 2023	Kv 1-2 2022	senaste 12 mån	Helår 2022
Nettoomsättning	Mkr	5 970	5 146	11 749	10 925
Tillväxt	%	16,0	26,0	23,9	29,7
varav förvärvad	%	2,9	1,3	2,7	1,9
Rörelseresultat	Mkr	523	549	1 097	1 123
Rörelsemarginal	%	8,8	10,7	9,3	10,3
Tillgångar	Mkr	15 263	12 930	15 263	14 100
Skulder	Mkr	3 404	2 339	3 404	2 276
Investeringar i anläggningstillg	Mkr	338	303	644	609
Avskrivningar	Mkr	256	211	504	459

Omsättning och resultat

Omsättningen uppgick till 5 970 Mkr att jämföras med 5 146 Mkr för motsvarande period föregående år. Av omsättningsökningen på 824 Mkr hänför sig 147 Mkr till förvärv, vilket innebär att omsättningen organiskt ökat med 13,1%.

Rörelseresultatet uppgick för perioden till 523 Mkr att jämföras med 549 Mkr föregående år, vilket innebär en rörelsemarginal på 8,8% jämfört med 10,7% föregående år. Rörelsemarginalen den senaste 12-månadsperioden uppgår därmed till 9,3%.

Marknaden

Efterfrågan har varit fortsatt god inom flertalet av affärsområdets marknadssegment under första halvåret men med stora variationer mellan de olika segmenten. Även om situationen har förbättrats sedan i fjol så påverkas såväl efterfrågan som leveranser fortfarande av störningar i de globala leveranskedjorna. Detta ställer krav på stor flexibilitet och handlingsberedskap samt successiv anpassning av verksamheten.

Vi ser en stark ökning av efterfrågan inom flera av våra viktigaste marknadssegment, framför allt produkter som är kopplade till hållbarhet, förnybar energi och energieffektiva lösningar för klimatisering som exempelvis värmepumpar. Detta gäller både för privat och industriell användning.

Ambitionen att minska klimatutsläppen innebär också att antalet industriprojekt som baseras på elektrisk uppvärmning ökar stadigt. Även behovet av olika lösningar för energilagring ökar. Flertalet av dessa lösningar innehåller någon form av elektrisk uppvärmning och styrning. Produkter för vindkraftsindustrin har däremot en mycket svag utveckling beroende på att antalet projekt under 2023 är betydligt färre än föregående år, till stor del beroende på försenade tillståndsprocesser. Bedömningen i branschen är dock att denna marknad kommer att förbättras betydligt nästa år.

Produkter som ingår i konsumentsegment som vitvaror och direkt eluppvärmning har haft en klart svagare efterfrågan jämfört med föregående år. Detta beror på en kombination av lägre konsumentefterfrågan och lagerjusteringar hos våra kunder.

Elektrifieringen av fordon ger nya affärsmöjligheter för oss, både vad gäller personbilar och kommersiella fordon. Vi bedriver ett antal utvecklingsprojekt med stora internationella kunder och produkterna kommer att gå i serieproduktion under nästa år. Projekten berör flera av våra produktområden och produktionsanläggningar.

Halvledarsegmentet har haft en svag efterfrågan sedan USA införde handelsrestriktioner avseende export av avancerad teknik till Kina i slutet av 2022. För att minska beroendet av Asien inom detta viktiga teknikområde kommer investeringar i utbyggnad av halvledarindustrin i såväl Nordamerika som Europa långsiktigt att öka efterfrågan. Halvledarindustrin har även historiskt sett haft en cyklisk efterfrågeutveckling och när efterfrågan avtagit inom vissa produktsegment minskar också halvledarindustrins investeringar. Efterfrågan bedöms dock återhämta sig igen under 2024, bland annat driven av nya applikationer inom AI. Vi kommer också att lansera ett flertal nya produkter inom halvledarsegmentet framöver.

Verksamheten

För att möta den ökade efterfrågan inom de segment som har en stark organisk tillväxt har vi fortsatt att öka produktionskapaciteten i våra enheter både genom nyanställningar och kapacitetsinvesteringar. Samtidigt reduceras produktionskapaciteten inom de segment som har en avtagande efterfrågan. Ytterligare satsningar på robotisering och automation samt produktivitetsförbättrande åtgärder sker parallellt för att bibehålla konkurrenskraft och upprätthålla rörelsemarginalnivån på målsatta 10%.

Valutautvecklingen är fortsatt turbulent och påverkar prisbildning och konkurrenskraft i betydande omfattning. Vår internationella närvaro och våra produktionsenheter i olika valutaområden ger oss en klar fördel i denna situation. Generellt råder det dock brist på arbetskraft i många av de länder där vi har produktionsenheter.

Trots en vikande efterfrågan inom vissa viktiga produktsegment har tillväxten sammantaget varit god. Även om det skett en snabb anpassning till rådande efterfrågan i respektive verksamhet, har rörelseresultatet påverkats negativt av den kortsiktigt vikande efterfrågan inom vissa lönsamma tillväxtsegment samtidigt som kostnader tagits för satsningar inom samma segment för att möta den förväntade efterfrågeökningen de närmaste åren.



Danotherms resistorverksamhet som bedrivs i samarbete med Backer OBR firar 20-årsjubileum. Verksamheten som startades 2003 med fyra personer har framgångsrikt utvecklats och bedrivs idag i 6 000 kvadratmeter moderna lokaler i Stargaard med 130 medarbetare.

Resultaträkning i sammandrag

(Mkr)	Koncernen						Moderbolaget	
	Kvartal 2 2023	Kvartal 2 2022	jan-jun 2023	jan-jun 2022	senaste 12 mån	Helår 2022	jan-jun 2023	jan-jun 2022
Nettoomsättning	11 833	9 656	23 479	18 405	45 145	40 071	27	25
Kostnad för sålda varor	-7 877	-6 631	-15 625	-12 804	-30 283	-27 462	0	0
Bruttoresultat	3 956	3 025	7 854	5 601	14 862	12 609	27	25
Försäljningskostnader	-1 525	-1 203	-3 030	-2 368	-5 583	-4 921	0	0
Administrationskostnader	-815	-632	-1 592	-1 226	-3 014	-2 648	-98	-68
Övriga intäkter	231	379	370	503	690	823	0	0
Rörelseresultat	1 847	1 569	3 602	2 510	6 955	5 863	-71	-43
Finansiellt netto	-146	-22	-247	-57	-378	-188	909	416
Resultat efter finansiellt netto	1 701	1 547	3 355	2 453	6 577	5 675	838	373
Skatt	-378	-310	-758	-536	-1 502	-1 280	0	0
Nettoresultat	1 323	1 237	2 597	1 917	5 075	4 395	838	373
Nettoresultat hänförligt till moderbolagets aktieägare	1 319	1 216	2 589	1 878	5 062	4 351	838	373
Nettoresultat hänförligt till innehav utan bestämmande inflytande	4	21	8	39	13	44	0	0
Nettoresultat	1 323	1 237	2 597	1 917	5 075	4 395	838	373
Planenliga avskrivningar ingår med	403	357	794	702	1 576	1 484	0	0
Nettovinst per aktie före och efter utspädning, kronor	0,65	0,60	1,28	0,93	2,51	2,16	0	0

Rapport över totalresultat

Nettoresultat	1 323	1 237	2 597	1 917	5 075	4 395	838	373
Övrigt totalresultat								
Poster som ej kommer att omklassificeras till resultaträkningen								
Aktuariella vinster & förluster i pensionsplaner	28	57	28	57	131	160	0	0
Skatt	-6	-12	-6	-12	-28	-34	0	0
	22	45	22	45	103	126	0	0
Poster som kan komma att omklassificeras till resultaträkningen								
Kassaflödessakringar	4	-15	3	3	0	0	0	0
Säkring av nettoinvestering	-74	-17	-95	-22	-164	-91	0	0
Valutakursdifferenser från omräkning av utländska verksamheter	1 595	1 736	1 687	2 172	2 638	3 123	0	0
Skatt	-56	-141	-38	-173	-37	-172	0	0
	1 469	1 563	1 557	1 980	2 437	2 860	0	0
Summa övrigt totalresultat	1 491	1 608	1 579	2 025	2 540	2 986	0	0
Summa totalresultat	2 814	2 845	4 176	3 942	7 615	7 381	838	373
Totalresultat hänförligt till moderbolagets aktieägare	2 807	2 820	4 165	3 896	7 588	7 319	838	373
Totalresultat hänförligt till innehav utan bestämmande inflytande	7	25	11	46	27	62	0	0
Summa totalresultat	2 814	2 845	4 176	3 942	7 615	7 381	838	373

Balansräkning i sammandrag

(Mkr)	Koncernen			Moderbolaget		
	2023-06-30	2022-06-30	2022-12-31	2023-06-30	2022-06-30	2022-12-31
Immateriella anläggningstillgångar	24 226	21 375	22 568	0	0	0
Materiella anläggningstillgångar	9 788	6 773	8 273	0	0	0
Finansiella anläggningstillgångar	1 117	904	1 001	17 984	16 749	18 162
Summa anläggningstillgångar	35 131	29 052	31 842	17 984	16 749	18 162
Varulager	12 806	8 689	10 191	0	0	0
Kortfristiga fordringar	8 399	7 186	7 144	126	114	379
Kortfristiga placeringar	202	181	190	0	0	0
Kassa och bank	3 520	3 619	4 627	13	0	0
Summa omsättningstillgångar	24 927	19 675	22 152	139	114	379
Summa tillgångar	60 058	48 727	53 994	18 123	16 863	18 541
Eget kapital	30 835	24 358	27 973	9 355	8 441	9 827
Långfristiga skulder och avsättningar, icke räntebärande	4 821	5 631	5 869	898	1 248	1 500
Långfristiga skulder och avsättningar, räntebärande	7 242	7 212	6 399	3 000	5 500	4 250
Kortfristiga skulder och avsättningar, icke räntebärande	11 124	7 891	8 795	770	74	114
Kortfristiga skulder och avsättningar, räntebärande	6 036	3 635	4 958	4 100	1 600	2 850
Summa eget kapital och skulder	60 058	48 727	53 994	18 123	16 863	18 541

Nyckeltal

		jan-jun 2023	jan-jun 2022	Helår 2022
Tillväxt	%	27,6	25,9	30,0
Rörelseresultat	Mkr	3 602	2 510	5 863
Rörelsemarginal	%	15,3	13,6	14,6
Vinstmarginal	%	14,3	13,3	14,2
Investeringar i anläggningstillgångar inkl förvärv	Mkr	2 144	2 013	3 745
Disponibla likvida medel	Mkr	4 212	4 195	5 441
Rörelsekapital inklusive kassa och bank	Mkr	13 803	11 784	13 357
i förhållande till nettoomsättning	%	30,6	34,0	33,3
Rörelsekapital exklusive kassa och bank	Mkr	10 081	7 984	8 540
i förhållande till nettoomsättning	%	22,3	23,1	21,3
Räntebärande skulder/Eget kapital	%	43,1	44,5	40,6
Soliditet	%	51,3	50,0	51,8
Avkastning på sysselsatt kapital	%	18,0	15,1	17,7
Avkastning på eget kapital	%	17,7	16,2	18,1
Nettoskuld / EBITDA	ggr	1,1	1,1	0,9
Räntetäckningsgrad	ggr	7,9	13,8	10,1

Data per aktie

		jan-jun 2023	jan-jun 2022	Helår 2022
Nettovinst per aktie (total 2.016.066.488 aktier)	kr	1,28	0,93	2,16
Eget kapital per aktie	kr	15,27	12,07	13,86
Balansdagens börskurs	kr	102,40	76,80	97,10

Omsättning per geografisk region

(Mkr)	NIBE Climate Solutions	NIBE Element	NIBE Stoves	Eliminering	Totalt
Norden	3 947	1 052	529	-462	5 066
Europa (exkl Norden)	7 984	2 191	1 102	-206	11 071
Nordamerika	3 522	2 164	641	-16	6 311
Övriga länder	405	563	64	-1	1 031
Summa	15 858	5 970	2 336	-685	23 479

Tidpunkt för redovisning av omsättning

(Mkr)	NIBE Climate Solutions	NIBE Element	NIBE Stoves	Eliminering	Totalt
Leveranser som intäktsförts vid en enda tidpunkt	15 418	5 970	2 336	-685	23 039
Leveranser som intäktsförts successivt	440	0	0	0	440
Summa	15 858	5 970	2 336	-685	23 479

SERVICEAVTAL

För vissa produkter inom Climate Solutions erbjuder NIBE kunderna att teckna ettåriga serviceavtal som innebär att NIBE åtar sig att utföra underhållsservice och åtgärda vissa fel som inte omfattas av lämnad garanti. Omfattningen av uppkomna fel går ej att med säkerhet veta på förhand varför prissättningen är erfarenhetsbaserad. Betalning erhålls från kunderna årsvis i förskott varför förutbetalda intäkter kommer att intäktsföras successivt under kommande 12-månadersperiod.

AVTAL OM FÖRLÄNGDA GARANTIER

För vissa produkter inom Climate Solutions erbjuder NIBE kunderna att teckna avtal om garantitider som överstiger de som tillhandahålls som standard. Vilken garantitid som är standard beror på både typ av produkt och vilken marknad det är fråga om. De avtal som har längst varaktighet löper ut inom sex år. Omfattningen av uppkomna fel går ej att med säkerhet veta på förhand varför prissättningen är erfarenhetsbaserad. Betalning erhålls från kunderna i samband med varuleverans. Förutbetalda intäkter kommer att intäktsföras successivt under kommande 6-årsperiod.

Finansiella instrument värderade till verkligt värde

(Mkr)	30 juni 2023	30 juni 2022	31 dec 2022
Kortfristiga fordringar			
Valutaterminer	26	5	10
Råvarutermi-ner	0	0	3
Summa	26	5	13
Kortfristiga skulder och avsättningar, icke räntebärande			
Valutaterminer	18	0	11
Råvarutermi-ner	3	0	0
Summa	21	0	11

Inga instrument har kvittats i rapporten över finansiell ställning utan samtliga har bruttoredovisats. För en beskrivning av värderingstekniker och indata vid värdering hänvisas till not 29 i årsredovisningen för 2022. För övriga finansiella tillgångar och skulder i koncernen utgör de redovisade värdena en rimlig approximation av deras verkliga värden. För en specifikation av sådana finansiella tillgångar och skulder hänvisas till not 29 i årsredovisningen för 2022.

Kassaflödesanalys i sammandrag

(Mkr)	jan-jun 2023	jan-jun 2022	Helår 2022
Kassaflöde från löpande verksamhet	3 081	2 311	5 800
Förändring av rörelsekapital	-1 658	-2 046	-3 186
Investeringsverksamhet	-2 164	-1 228	-2 778
Finansieringsverksamhet	-479	-273	-151
Kursdifferens i likvida medel	125	290	386
Förändring av likvida medel	-1 095	-946	71

Förändring i eget kapital i sammandrag

(Mkr)	jan-jun 2023	jan-jun 2022	Helår 2022
Ingående eget kapital	27 973	21 657	21 657
Effekt av tillämpning av IAS 29*	0	0	186
Justerat ingående eget kapital	27 973	21 657	21 843
Utdelning till aktieägare	-1 310	-1 008	-1 008
Utdelning till innehav utan bestämmande inflytande	-4	-1	-1
Förändring av innehav utan bestämmande inflytande	0	-232	-242
Periodens totalresultat	4 176	3 942	7 381
Utgående eget kapital	30 835	24 358	27 973

*) IAS 29 har implementerats - se vidare under Redovisningsprinciper.

Kompletterande nyckeltal

Kompletterande nyckeltal avser finansiella mått som används av företagens ledning och av investerare för att utvärdera koncernens resultat och ställning med hjälp av beräkningar som inte direkt kan härledas ur de finansiella rapporterna. De kompletterande nyckeltal som redovisas i denna rapport kan skilja sig till beräkningssättet från liknande mått som används av andra bolag.

Nettoinvesteringar i anläggningstillgångar

(Mkr)	jan-jun 2023	jan-jun 2022	Helår 2022
Anskaffning av anläggningstillgångar	2 157	2 021	3 767
Avyttring av anläggningstillgångar	-13	-8	-22
Nettoinvesteringar i anläggningstillgångar inkl förvärv	2 144	2 013	3 745

Disponibla likvida medel

(Mkr)	jan-jun 2023	jan-jun 2022	Helår 2022
Kassa och bank	3 520	3 619	4 627
Kortfristiga placeringar	202	181	190
Outnyttjade checkkrediter	490	395	624
Disponibla likvida medel	4 212	4 195	5 441

Rörelsekapital inklusive kassa och bank

(Mkr)	jan-jun 2023	jan-jun 2022	Helår 2022
Summa omsättnings-tillgångar	24 927	19 675	22 152
Kortfristiga skulder och avsättningar, icke räntebärande	-11 124	-7 891	-8 795
Rörelsekapital inklusive kassa och bank	13 803	11 784	13 357
Nettoomsättning senaste 12 mån	45 145	34 616	40 071
Rörelsekapital inklusive kassa och bank i förhållande till nettoomsättning, %	30,6	34,0	33,3

Rörelsekapital exklusive kassa och bank

(Mkr)	jan-jun 2023	jan-jun 2022	Helår 2022
Varulager	12 806	8 689	10 191
Kortfristiga fordringar	8 399	7 186	7 144
Kortfristiga skulder och avsättningar, icke räntebärande	-11 124	-7 891	-8 795
Rörelsekapital exklusive kassa och bank	10 081	7 984	8 540
Nettoomsättning senaste 12 mån	45 145	34 616	40 071
Rörelsekapital exklusive kassa och bank i förhållande till nettoomsättning, %	22,3	23,1	21,3

Avkastning på sysselsatt kapital

(Mkr)	jan-jun 2023	jan-jun 2022	Helår 2022
Resultat efter finansnetto senaste 12 mån	6 577	4 767	5 675
Finansiella kostnader senaste 12 mån	924	312	626
Resultat före finansiella kostnader	7 501	5 079	6 301
Sysselsatt kapital vid periodens ingång	39 330	31 977	31 977
Sysselsatt kapital vid periodens utgång	44 113	35 206	39 330
Genomsnittligt sysselsatt kapital	41 722	33 591	35 654
Avkastning på sysselsatt kapital, %	18,0	15,1	17,7

Avkastning på eget kapital

(Mkr)	jan-jun 2023	jan-jun 2022	Helår 2022
Resultat efter finansnetto senaste 12 mån	6 577	4 767	5 675
Schablonskatt, %	20,6	20,6	20,6
Resultat efter finansiellt netto efter skatt	5 222	3 785	4 506
Varav hänförligt till moderbolagets aktieägare	5 209	3 712	4 462
Eget kapital vid periodens ingång	27 935	21 438	21 438
Eget kapital vid periodens utgång	30 790	24 326	27 935
Genomsnittligt eget kapital	29 363	22 882	24 687
Avkastning på eget kapital, %	17,7	16,2	18,1

Nettoskuld/EBITDA

(Mkr)	jan-jun 2023	jan-jun 2022	Helår 2022
Långfristiga skulder och avsättningar, räntebärande	7 242	7 212	6 399
Kortfristiga skulder och avsättningar, räntebärande	6 036	3 635	4 958
Kassa och bank	-3 520	-3 619	-4 627
Kortfristiga placeringar	-202	-181	-190
Nettoskuld	9 556	7 047	6 540
Rörelseresultat senaste 12 mån	6 955	4 891	5 863
Av- och nedskrivningar senaste 12 mån	1 611	1 434	1 597
EBITDA	8 566	6 325	7 460
Nettoskuld/EBITDA, ggr	1,1	1,1	0,9

Räntetäckningsgrad

(Mkr)	jan-jun 2023	jan-jun 2022	Helår 2022
Resultat efter finansiellt netto	3 355	2 453	5 675
Finansiella kostnader	490	192	626
Resultat före finansiella kostnader	3 845	2 645	6 301
Räntetäckningsgrad, ggr	7,9	13,8	10,1

Redovisningsprinciper

NIBE Industriers koncernredovisning upprättas i enlighet med International Financial Reporting Standards (IFRS). NIBE Industriers delårsrapport för andra kvartalet 2023 är upprättad enligt IAS 34 Delårsrapportering. Upplysningar enligt IAS 34 16A framkommer förutom i de finansiella rapporterna med tillhörande notuplysningar även i övriga delar av delårsrapporten.

För koncernen har samma redovisningsprinciper tillämpats som beskrivs på sidorna 100-139 i årsredovisningen för 2022. Under 2022 började koncernen tillämpa IAS 29 Finansiell rapportering i höginflationsländer med anledning av verksamhet i Turkiet. Tillämpningen har haft en effekt på ingående eget kapital 2022 då jämförelsetal inte får räknas om.

Moderbolaget redovisar enligt årsredovisningslagen samt RFR 2 Redovisning för juridiska personer.

Transaktioner med närstående har skett i samma omfattning som i fjol och samma principer tillämpas som beskrivs på sidan 101 i årsredovisningen för 2022.

Risker och osäkerhetsfaktorer

NIBE Industrier är en internationell koncern med representation i ett 40-tal länder och är som sådan exponerad för ett antal affärsmässiga och finansiella risker. Riskhantering är därför en viktig process i relation till uppsatta mål. I koncernen är en effektiv riskhantering en kontinuerlig process som bedrivs inom ramen för den operativa styrningen och utgör ett naturligt led i den löpande uppföljningen av verksamheten. Utöver de risker och osäkerhetsfaktorer som beskrivs i NIBE Industriers årsredovisning för 2022 bedöms inte några väsentliga risker eller osäkerheter ha tillkommit.

Uppgifterna i denna rapport har inte varit föremål för särskild granskning av bolagets revisorer. För övrig information om definitioner hänvisas till årsredovisningen för år 2022.

Delårsrapporten ger en rättvisande översikt av moderbolagets och koncernens verksamhet, ställning och resultat samt beskriver väsentliga risker och osäkerhetsfaktorer som moderbolaget och de företag som ingår i koncernen står inför.

Markaryd den 17 augusti 2023

Hans Linnarson
Styrelseordförande

Georg Brunstam
Styrelseledamot

Eva Karlsson
Styrelseledamot

Jenny Larsson
Styrelseledamot

Gerteric Lindquist
Verkställande direktör

Anders Pålsson
Styrelseledamot

Eva Thunholm
Styrelseledamot

NIBE

Aktien

NIBEs B-aktie är noterad på NASDAQ Nordic, Large Cap-listan i Stockholm samt sekundärnoterad på SIX Swiss Exchange i Zürich. NIBE-aktiens stängningskurs den 30 juni 2023 var 102,40 kr.

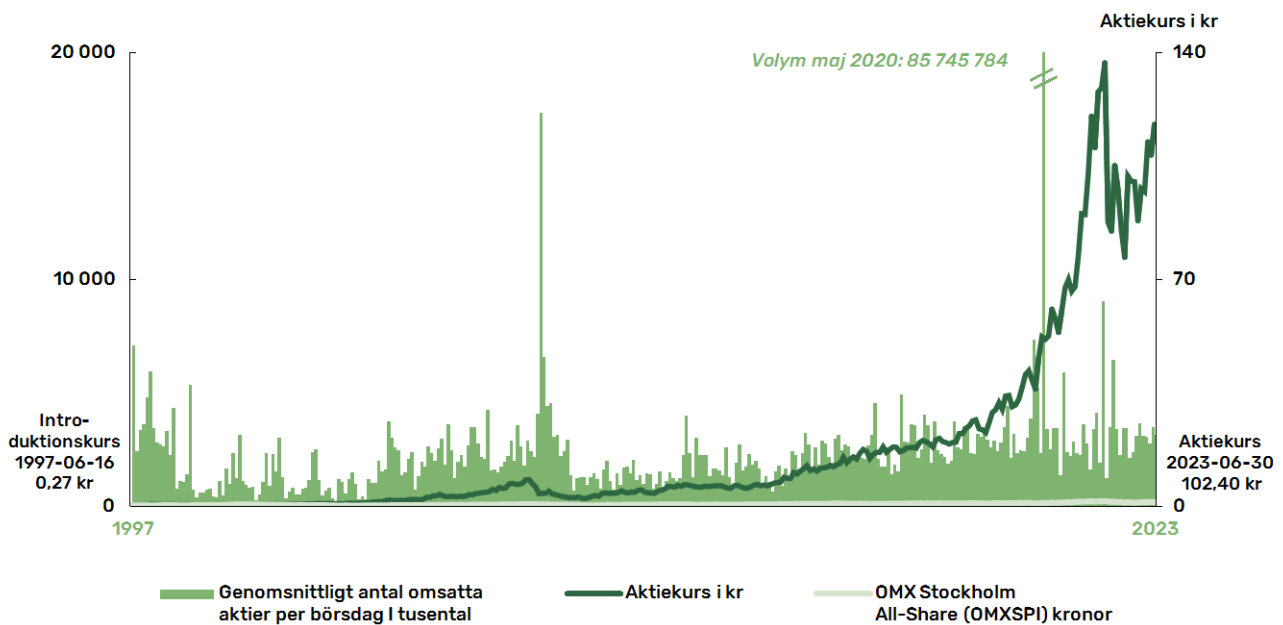
Under första halvåret 2023 gick NIBEs aktiekurs upp med 5,5% från 97,10 kronor till 102,40 kronor. OMX Stockholm PI (OMXSPI) gick under samma period upp med 8,4%.

Vid utgången av juni 2023 uppgick NIBEs börsvärde till 206 445 Mkr, baserat på senaste betalkurs.

Antalet omsatta NIBE-aktier uppgick till 380 102 771 vilket motsvarar en omsättnings-hastighet på 37,7% under första halvåret 2023.

Samtliga tal har räknats om med hänsyn till split 4:1 genomförda 2003, 2006, 2016 och i maj 2021 samt utspädningseffekten av företrädesemissionen i oktober 2016.

Antal omsatta aktier per börsdag i tusental



Informationen i denna delårsrapport är sådan som NIBE Industrier AB är skyldigt att offentliggöra enligt lagen om värdepappersmarknaden och/eller lagen om handel med finansiella instrument. Informationen lämnades till media för offentliggörande den 17 augusti, 2023 kl 08.00.

Eventuella frågor besvaras av:

Gerteric Lindquist, VD och koncernchef, gerteric.lindquist@nibe.se

Hans Backman, ekonomidirektör, hans.backman@nibe.se



NIBE Group

- en internationell koncern med bolag och närvaro i hela världen

NIBE Group är en internationell koncern som bidrar till ett minskat klimatavtryck och bättre utnyttjande av energi. Inom våra tre affärsområden – Climate Solutions, Element och Stoves – utvecklar, tillverkar och marknadsför vi ett brett utbud av miljövänliga och energieffektiva lösningar för inomhuskomfort i alla typer av fastigheter samt komponenter och lösningar för intelligent uppvärmning och styrning inom industri och infrastruktur.

Från starten i småländska Markaryd för 70 år sedan, har NIBE vuxit till ett internationellt företag med 21 300 (20 400) medeltal anställda och närvaro i hela världen. Drivkraften har sedan starten varit en stark kultur av entreprenörskap och en passion för ansvarsfullt företagande. Framgångsfaktorerna har varit långsiktiga investeringar i hållbar produktutveckling och strategiska förvärv. Tillsammans har detta åstadkommit en målinriktad och kraftig tillväxt som 2022 genererade en omsättning på drygt 40 (30) miljarder kronor.

NIBE är sedan 1997 börsnoterat under namnet NIBE Industrier AB på Nasdaq Nordic, Large Cap med en sekundärnotering på SIX Swiss Exchange sedan 2011.

NIBE

NIBE Industrier AB (publ)
Box 14, 285 21 MARKARYD
Tel 0433-27 30 00
www.nibe.com
Org-nr: 55 63 74 – 8309