

Delårsrapport

1. halvår 2025

Fynske Bank
Centrumpladsen 19
5700 Svendborg
Cvr.nr. 25 80 28 88

Overblik

- Præcisering af forventning til resultat før skat til 90-110 mio. kr. mod tidligere 85-115 mio. kr.
- Udlånsvækst på 8,2 % i forhold til 30/6 2024
- Vækst i indlån (ekskl. indlån i puljeordninger) på 8,5 % i forhold til 30/6 2024
- Vækst i forretningsomfang på 4,6 % i forhold til 30/6 2024
- Vækst i omkostningerne korrigeret for engangsomkostninger på 3,8 pct. i forhold til 30/6 2024
- Engangsomkostninger i forbindelse med fusionsprocessen mellem Nordfyns Bank og Fynske Bank
- Kapitaloverdækning før/efter bufferkrav på 14,9 % / 9,4 %
- Stærk bonitet i kreditporteføljen

UDVALGTE HOVED- OG NØGLETAL - KONCERN
5-års oversigt (1.000 kr.)

	1. halvår 2025	1. halvår 2024	1. halvår 2023	1. halvår 2022	1. halvår 2021
Resultatopgørelse					
Netto renteindtægter	141.663	151.332	126.667	68.262	65.409
Netto rente- og gebyrindtægter	227.141	225.532	196.240	141.913	132.223
Kursreguleringer	10.094	18.088	20.839	-51.393	4.425
Andre driftsindtægter	2.995	7.014	5.624	4.635	3.923
Udgifter til personale og administration	176.595	159.437	128.006	117.406	115.935
Af- og nedskrivninger på immaterielle og materielle aktiver	2.960	3.753	1.878	1.823	1.941
Andre driftsudgifter	174	484	457	368	379
Nedskrivninger på udlån og tilgodehavender	5.568	572	-2.900	-19.851	-13.854
Resultat af kapitalandele i associerede virksomheder	2.085	1.925	2.091	-921	1.885
Resultat før skat	57.018	88.313	97.353	-5.512	38.055
Skat	10.054	21.499	21.766	-2.117	7.379
Periodens resultat	46.964	66.814	75.587	-3.395	30.676
Balance					
Udlån	4.260.443	3.935.775	3.483.542	3.167.499	2.796.188
Indlån og anden gæld	7.633.136	7.033.790	6.454.928	6.272.006	6.389.708
Indlån i puljeordninger	840.331	799.957	683.177	643.148	686.016
Egenkapital	1.436.336	1.374.207	1.280.184	1.178.498	1.168.145
Balance	10.065.339	9.532.735	8.672.683	8.465.660	8.551.519
Ikke-balanceførte poster					
Garantier	1.454.417	1.004.678	1.149.000	1.732.723	1.797.056
Nøgletal					
Kapitalprocent	23,8 %	24,6 %	24,4 %	24,0 %	24,6 %
Kernekapitalprocent	23,8 %	24,6 %	24,4 %	24,0 %	24,6 %
Egenkapitalforrentning før skat p.a.	8,0 %	12,9 %	15,6 %	-0,9 %	6,6 %
Egenkapitalforrentning efter skat p.a.	6,6 %	9,8 %	12,1 %	-0,6 %	5,3 %
Udlån i forhold til indlån	52,0 %	52,0 %	50,6 %	48,5 %	42,6 %
LCR-brøk	357 %	427 %	329 %	288 %	340 %
Indtjening pr. omkostningskrone	1,31	1,52	1,76	0,94	1,36
Resultat pr. Aktie (omregnet til helår)*	124,0	176,4	199,6	-9,0	81,0
Aktiekurs ultimo (OMX lukkekurs)	159	157	145	126	115

Hovedaktivitet

Fynske Bank er en lokal full-service detailbank med privatkunder samt mindre og mellemstore erhvervsvirksomheder som primære målgrupper. Hovedaktiviteterne er almindelige bankforretninger, som består af indlån, udlån, garantistillelser, handel med værdipapirer og valuta samt rådgivning vedrørende finansiering, pension, investering og bolighandel m.v.

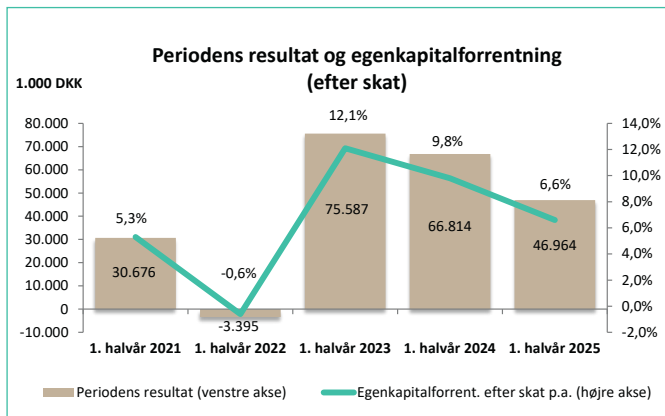
Gennem medejerskabet i Leasing Fyn Bank A/S udbydes produkter inden for finansiel leasing rettet mod erhvervslivet i hele landet. Fynske Banks primære markedsområde er Fyn og Østjylland¹⁾.

Fynske Bank har hovedsæde i Svendborg. Udover i Svendborg har banken etableret stabsfunktioner i Odense. Etableringen i Odense er en følge af et øget fokus på bankens tilstedeværelse i Odense samt en forventning om, at det vil give banken yderligere rekrutteringsmuligheder til bankens specialistfunktioner.

Koncernregnskabet indeholder driften af moderselskabet Fynske Bank A/S samt datterselskaberne Leasing Fyn Svendborg A/S, Ejendomsselskabet Centrumpladsen, Svendborg ApS og Ejendomsselskabet Trindholmsgade Kolding ApS.

Medmindre andet specifikt er nævnt, vil grafer, tal og tekst i denne ledelsesberetning omhandle koncernen.

Resultatet



Resultatet før skat for første halvår 2025 udgør plus 57,0 mio. kr. mod et resultat før skat på plus 88,3 mio. kr. for samme periode i 2024. Efter skat udgør resultatet plus 47,0 mio. kr. mod et resultat på plus 66,8 mio. kr. for samme periode i 2024.

Resultatet for 1. halvår 2025 er påvirket af engangsomkostninger på 11 mio. kr. vedrørende fusionsprocessen med Nordfyns Bank.

I første halvår af 2025 er bankens indtægter præget af faldende markedsrenter, hvilket, trods et større udlån og en større beholdning af obligationer i bankens egenbeholdning, har medført faldende netto renteindtægter. Et højere aktivitetsniveau har påvirket gebyrindtægterne positivt.

Udviklingen i forhold til sidste år

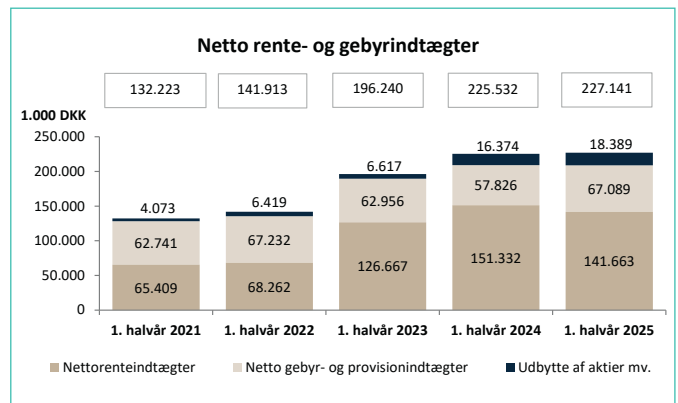
Udviklingen i resultatet, set i forhold til samme periode sidste år, kan primært henføres til faldende markedsrenter, hvilket har medført mindre renteindtægter fra udlån, og fra bankens likviditetsplacering i obligationer samt fra en mindre positiv kursregulering af bankens værdipapirbeholdning.

Udviklingen i omkostningerne er, udover en stigning i antallet af medarbejdere og de generelle prisstigninger, i særlig grad påvirket af engangsomkostninger i form af konsulentomkostninger relateret til fusionsprocessen mellem Nordfyns Bank og Fynske Bank, som pr. 30. juni udgør 11,0 mio. kr.

Ledelsen finder resultatet tilfredsstillende.

Resultatopgørelsen

Nettorenteindtægterne udgør 141,7 mio. kr. for 1. halvår 2025 mod 151,3 mio. kr. for samme periode i 2024, svarende til en reduktion på 6,4 %.



Renteindtægter af udlån udgør 116,0 mio. kr. for første halvår 2025 mod 132,6 mio. kr. i første halvår 2024. Bankens udlån er øget med 8,2 % i forhold til 30. juni 2024.

Renteudgifter til indlån udgør 24,7 mio. kr. mod en renteudgift på 42,4 mio. kr. for samme periode i 2024. Bankens indlån ekskl. puljeindlån er øget med 8,5 % i forhold til juni 2024.

Renteindtægter fra bankens obligationsbeholdning udgør 41,9 mio. kr. mod 51,0 mio. kr. i samme periode sidste år.

Aktieudbyttet, der primært kan henføres til beholdningen af sektoraktier, udgør for 1. halvår 2025 18,4 mio. kr. mod 16,4 mio. kr. for 1. halvår 2024.

Netto gebyr- og provisionsindtægter udgør 67,1 mio. kr. mod 57,8 mio. kr. i samme periode i 2024, svarende til en stigning på 16,0 %, hvilket kan henføres til et højere aktivitetsniveau, primært på ydelser relateret til bolig- og realkreditlån, men indtjeningen fra værdipapirhandel og betalingsformidling har ligeledes haft fremgang.

De samlede netto rente- og gebyrindtægter udgør 227,1 mio. kr. for første halvår 2025 mod 225,5 mio. kr. for samme periode sidste år.

Andre driftsindtægter udgør 3,0 mio. kr. for første halvår 2025 mod 7,0 mio. kr. for samme periode sidste år. Reduktionen i andre driftsindtægter kan henføres til koncernens leasingselskab, hvor driftsudligningsaftalen i selskabskonstruktionen omkring Leasing Fyn i år har medført en udgift mod en indtægt sidste år.

Omkostninger til personale og administration udgør 176,6 mio. kr. for første halvår 2025 mod 159,4 mio. kr. for samme periode sidste år.

Personaleudgifterne udgør 95,3 mio. kr. mod 91,8 mio. kr. i 2024, hvilket svarer til en stigning på 3,9 %. Stigningen i personaleomkostningerne er bl.a. påvirket af en stigning i medarbejderstaben

¹⁾ Østjylland defineres her som kommunerne: Haderslev, Fredericia, Kolding, Vejle, Hedensted, Horsens, Odder, Skanderborg, Favrskov og Aarhus.

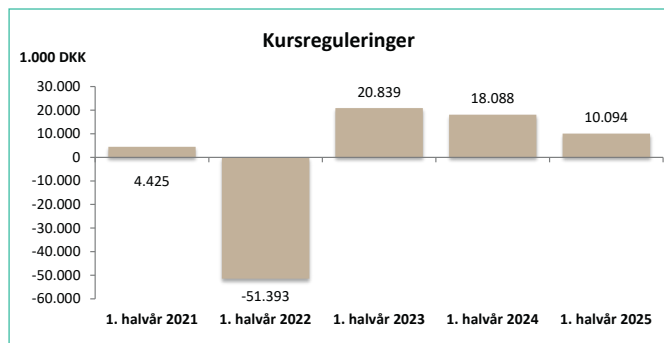
LEDELSESBERETNING

svarende til 10 fuldtidsstillinger, bl.a. som en følge af bankens vækststrategi. Derudover er lønomkostningerne påvirket af den overenskomstmæssige lønregulering på 3,7 % pr. 1. juli 2024.

Det gennemsnitlige antal ansatte i 1. halvår 2025 udgør 211 mod 201 pr. 1. halvår 2024.

Administrationsomkostningerne pr. 30. juni 2025 er inklusive engangsomkostning til fusionsprocessen mellem Nordfyns Bank og Fynske Bank. Administrationsomkostningerne udgør 81,3 mio. kr. mod 67,7 mio. kr. i første halvår 2024, hvoraf 11,0 mio. kr. vedrører engangsomkostninger relateret til fusionsprocessen. Når der ses bort fra engangsomkostningerne, udgør administrationsomkostningerne 70,2 mio. kr. svarende til en stigning på 3,8 procent i forhold til samme periode sidste år. Stigningen i administrationsomkostningerne (ekskl. engangsomkostninger) er påvirket af de generelle prisstigninger, de afledte effekter af det øgede antal medarbejdere, samt reoveringen af bankens afdeling i Svendborg, som blev færdiggjort i første kvartal 2025.

Afskrivningerne på materielle og immaterielle aktiver er opgjort til 3,0 mio. kr. mod 3,8 mio. kr. i samme periode sidste år.



Kursreguleringerne er positive med 10,1 mio. kr. mod en ligeledes positiv kursregulering på 18,1 mio. kr. for første halvår 2024.

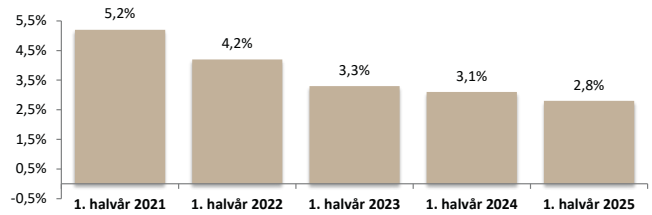
Kursreguleringer af bankens handelsbeholdning af obligationer udgør plus 6,3 mio. kr. mod plus 13,5 mio. kr. i 2024. Som følge af et stort indlånsoverskud har banken en relativ stor likviditetsplacering i obligationer. Banken ønsker en begrænset varighed på obligationsbeholdningen. Beholdningen består i al væsentlighed af variabelt forrentede obligationer, samt fastforrentede obligationer med kort løbetid.

Kursreguleringen af handelsbeholdningen af aktier udgør plus 1,0 mio. kr. mod plus 2,0 mio. kr. i 1. halvår 2024.

Kursreguleringen af beholdningen af sektoraktier udgør minus 0,3 mio. kr. mod plus 0,6 mio. kr. i 2024. Kursreguleringen af sektoraktier skal ses i sammenhæng med udbyttebetalingen fra sektoraktierne, som påvirker kursreguleringen negativt.

Kursreguleringen af valuta udgør 3,1 mio. kr. mod 2,9 mio. kr. i samme periode i 2024.

Nedskrivningsprocent



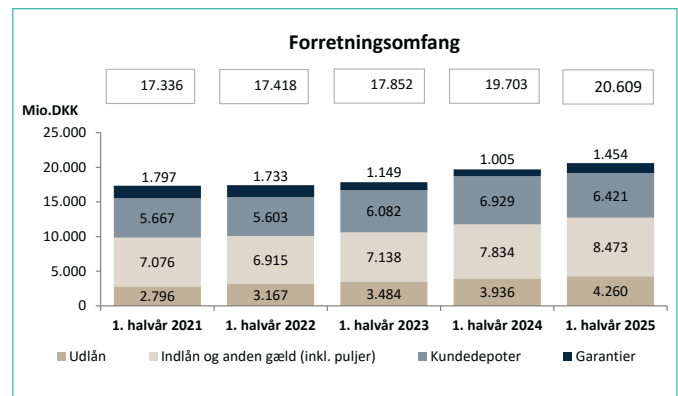
Nedskrivningerne på udlån og tilgodehavender udgør for første halvår 2025 en udgift på 5,6 mio. kr. mod en udgift på 0,6 mio. kr. i samme periode sidste år.

De akkumulerede nedskrivninger og hensættelser (samlet korrektiv-saldo) udgør 2,8 % af bankens udlån og garantier pr. 30. juni 2025 mod 3,1 % pr. 30. juni 2024.

Nedskrivningerne er pr. 30. juni 2025 inkl. et ledelsesmæssigt skøn på 34,6 mio. kr. relateret til de geopolitiske usikkerheder, modelusikkerhed m.m. mod et ledelsesmæssigt skøn på 24,2 mio. kr. pr. 30. juni 2024. Det ledelsesmæssige skøn udgjorde pr. 31. december 2024 34,2 mio. kr. Der henvises til note 8 for yderligere oplysninger herom.

Boniteten i bankens udlånsportefølje er fortsat stærk, og den gennemsnitlige bonitet på bankens kunder er fastholdt på niveauet fra 1. kvartal 2025.

Balancen

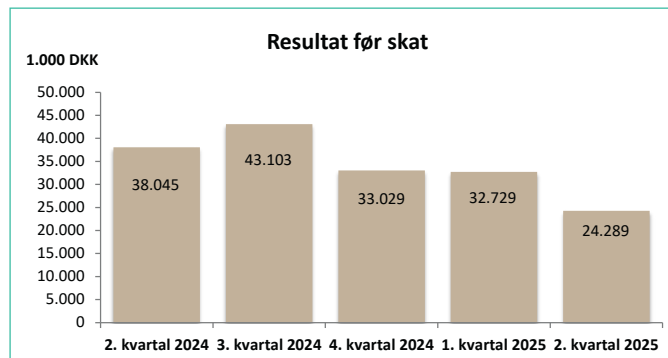


Det samlede forretningsomfang udgør pr. 30. juni 2025 20.609 mio. kr. mod 19.703 mio. kr. pr. 30. juni 2024. Væksten i forretningsomfanget kan henføres til en stigning i udlånet på 325 mio. kr., i indlånet på 640 mio. kr. samt garantier med 449 mio. kr. Kundernes depotværdier er i samme periode reduceret med 508 mio. kr.

Balancen udgør pr. 30. juni 2025 i alt 10.065 mio. kr. mod 9.533 mio. kr. pr. 30. juni 2024, svarende til en stigning på 5,6 %.

Udlån udgør 4.260 mio. kr. pr. 30. juni 2025 mod 3.936 mio. kr. pr. 30. juni 2024.

Indlån (inkl. indlån fra puljeordninger) udgør 8.473 mio. kr. pr. 30. juni 2025 mod 7.834 mio. kr. pr. 30. juni 2024.

Resultat i 2. kvartal 2025 mod 1. kvartal 2025

Resultatet før skat for 2. kvartal 2025 udgør 24,3 mio. kr. mod 32,7 mio. kr. for 1. kvartal 2025. Resultatet for 2. kvartal 2025 i forhold til 1. kvartal 2025 er blandt andet påvirket af:

- Netto renteindtægter udgør 71,3 mio. kr. mod 70,4 mio. kr. i 1. kvartal 2025.
- Netto gebyrindtægter udgør 34,0 mio. kr. mod 33,1 mio. kr. i 1. kvartal 2025.
- Udbytte udgør 17,3 mio. kr. i 2. kvartal mod 1,1 mio. kr. i 1. kvartal. Udbytte kan primært henføres til bankens beholdning af sektoraktier.
- Kursreguleringer udgør i 2. kvartal 2025 et minus på 1,4 mio. kr. mod et plus i 1. kvartal på 11,5 mio. kr. 2. kvartals negative kursregulering skal ses i sammenhæng med udbyttet fra beholdningen af sektoraktier.
- Udgifter til personale og administration udgør 93,3 mio. kr. i 2. kvartal 2025 mod 83,3 mio. kr. i 1. kvartal. Stigningen i omkostningerne skal ses i sammenhæng med omkostningerne i forbindelse med fusionsprocessen, der er afholdt i 2. kvartal.
- Nedskrivninger udgør en udgift på 4,9 mio. kr. i 2. kvartal 2025 mod en udgift på 0,7 mio. kr. i 1. kvartal 2025.

Udviklingen i resultatet kan således primært henføres til udviklingen i modtagne udbytter, kursreguleringen af sektoraktier og administrationsomkostninger relateret til fusionsprocessen.

Bankens udlån er i 2. kvartal øget med 140 mio. kr., indlånet (inkl. puljeindlån) er i samme periode øget med 308 mio. kr.

Usikkerhed ved indregning og måling

De væsentligste regnskabsmæssige skøn vedrører vurdering af indikation på kreditforringelse samt nedskrivninger på udlån og tilgodehavender og hensættelser til tab på garantier m.v. Herudover knytter der sig skøn og usikkerhed til værdiansættelse af unoterede værdipapirer (der primært består af sektoraktier), hvor værdiansættelsen kun i mindre grad bygger på observerbare markedsdata.

Væsentlige hændelser efter regnskabsperiodens udløb

Den 4. juli 2025 offentliggjorde Nordfyns Bank og Fynske Bank en fornyet aftale om fusion jf. selskabsmeddelelse nr. 13 af 4/7 2025. Den fornyede aftale indebar et forhøjet fusionsvederlag.

Før fusionen bliver en realitet, skal den godkendes på ekstraordinære generalforsamlinger i de to banker samt af myndighederne. For information om fusionen samt effekten heraf henvises til fusionsmaterialet offentliggjort på bankens hjemmeside.

Ud over ovennævnte er der ikke efter regnskabsperiodens udløb truffet beslutninger eller indtrådt hændelser, der i væsentligt omfang påvirker koncernens eller moderselskabets resultat eller finansielle stilling.

Forventninger til årsresultatet for 2025

Ledelsen forventer et resultat før skat på 90-110 mio. kr. for regnskabsåret 2025, hvilket er en præcisering i forhold til de tidligere udmeldte forventninger på 85-115 mio. kr.

Forventningen til årets resultat er inkl. påløbne omkostninger til fusionsprocessen mellem Nordfyns Bank og Fynske Bank. De afholdte omkostninger i forbindelse med fusionsprocessen er henset til fusionsprocessens forløb, større end forventet og beløber sig til 11,0 mio. kr. pr. 30. juni 2025, og der forventes afholdt yderligere omkostninger i forbindelse med fusionsprocessen i andet halvår af 2025.

Hvis fusionen bliver gennemført, vil der udover ovennævnte omkostninger påløbe yderligere fusions- og transaktionsomkostninger, hvilket ikke indgår i ovenstående forventninger. Tilsvarende er resultateffekten af en fusion med Nordfyns Bank ikke indregnet i forventningerne til årets resultat.

Forventningerne til koncernens resultat for 2025 hviler bl.a. på en forudsætning om en fortsat låneefterspørgsel og tilgang af nye kunder.

Forventningerne til årets resultat er baseret på et svagt faldende renteniveau i andet halvår.

Som følge af bankens målsætning om at vækste bankens forretningsgrundlag vil omkostningerne i 2025 fortsat være påvirket af strategiske initiativer.

Nedskrivningerne forventes at udgøre en udgift, men som følge af udlånsporteføljens bonitet forventes fortsat lave nedskrivninger.

Forventningerne er forbundet med usikkerhed og afhænger blandt andet af den fremtidige samfundsmæssige økonomiske udvikling, herunder udviklingen i det generelle renteniveau, kursreguleringer som følge af udviklingen på de finansielle markeder samt udviklingen i nedskrivningsbehovet.

KAPITALGRUNDLAG, SAMT KAPITAL- OG RISIKOSTYRING**Kapitalgrundlag**

Aktiekapitalen udgør 75.810.000 kr., som består af 7.581.000 aktier á 10 kr. pr. stk.

Den samlede egenkapital udgør 1.436 mio. kr. pr. 30. juni 2025 mod 1.374 mio. kr. pr. 30. juni 2024 og 1.430 mio. kr. pr. 31. december 2024.

Kapitalstyring

Koncernen anvender standardmetoden for kredit- og markedsrisici samt basisindikatormetoden for operationelle risici. Ledelsen vurderer løbende behovet for, at der i risikostyringen indføres gradvist mere avancerede modeller, hvor det på nuværende tidspunkt er vurderingen, at der ikke er behov for at anvende mere avancerede metoder til opgørelse af kapital og solvens.

Kapitalprocent

Kapitalgrundlaget udgør pr. 30. juni 2025 i alt 1.238 mio. kr., der sammenholdt med de risikoeksponerede poster på i alt 5.212 mio. kr., giver en kapitalprocent på 23,8 %, hvilket opfylder koncernens aktuelle interne solvensmål.

Kernekapitalprocenten udgør ligeledes 23,8 % pr. 30. juni 2025. Ledelsen forventer et langsigtet solvensmål i niveauet 22-25 %, afhængigt af niveauet på kapitalbufferne og fastsættelsen af bankens NEP-krav.

Solvensbehov

Til beregning af solvensbehovet anvendes kreditreservationsmetoden. Den anvendte model er udarbejdet af Lokale Pengeinstitutter og tager udgangspunkt i Finanstilsynets ”Vejledning om tilstrækkeligt kapitalgrundlag og solvensbehov for kreditinstitutter”. Metoden tager udgangspunkt i minimumskravet på 8 % af de risikovægtede poster (søjle I-kravet) med tillæg for risici og forhold, som ikke fuldt ud afspejles i opgørelsen af de risikovægtede poster.

I Finanstilsynets vejledning opstilles målepunkter for, hvornår Finanstilsynet som udgangspunkt vurderer, at søjle I ikke er tilstrækkeligt inden for de enkelte risikoområder, hvorfor der skal afsættes tillæg i solvensbehovet. Endvidere er der i væsentlig grad opstillet metoder til beregning af tillæggets størrelse indenfor de enkelte risikoområder.

Selvom Finanstilsynet opstiller målepunkter på de fleste områder, vurderer ledelsen på alle områder, om de angivne målepunkter i tilstrækkelig grad tager hensyn til koncernens risici, og om nødvendigt foretages individuelle tilpasninger. Ligeledes vurderer ledelsen kvartalsvist metoden og beregningen af solvensbehovet.

Solvensbehovet er pr. 30. juni 2025 opgjort til 10,1 % for koncernen og 10,0 % for moderselskabet.

	Koncern 30. juni 2025	Moderselskab 30. juni 2025
Kapitalprocent/Kernekapitalprocent	23,8 %	23,7 %
Solvensbehov	10,1 %	10,0 %
Kapitaloverdækning før buffer	13,7 %	13,7 %
Kapitalbevaringsbuffer	2,5 %	2,5 %
Konjunkturudligningsbuffer	2,5 %	2,5 %
Kapitalbuffer - ejendomseksponeringer	0,6 %	0,6 %
Kapitaloverdækning efter buffer	8,1 %	8,1 %
Tillæg som følge af NEP-krav ¹	4,6 %	4,6 %
Kapitaloverdækning efter buffer og NEP-krav	3,5 %	3,5 %

¹ NEP-kravet udgør en fast procent af de risikovægtede poster og er af Finanstilsynet fastsat bl.a. på grundlag af solvensbehovet, senest på grundlag af solvensbehovet ultimo 2023, samt et NEP-tillæg. Reduceres solvensbehovet efterfølgende, fastholdes NEP-kravet indtil Finanstilsynet genberegner dette.

Koncernens kapitalprocent er opgjort til 23,8 %, hvilket medfører en overdækning på 8,1 %-point i forhold til kapitalbehovet (inkl. buffere), svarende til 423,4 mio. kr.

For moderselskabet Fynske Bank A/S udgør kapitalprocenten 23,7 %. Overdækningen udgør således 8,1 %-point (inkl. buffere), svarende til 423,2 mio. kr.

På den baggrund vurderer ledelsen, at kapitalgrundlaget er tilstrækkeligt til at dække den risiko, der påhviler bankens aktiviteter.

NEP-tillægget for Fynske Bank er fastsat til 4,6 % af de risikovægtede eksponeringer. NEP-tillægget er en del af NEP-kravet, der for Fynske Bank udgør 14,2 % pr. 30. juni 2025.

Banken skal i henhold til kapitaldækningsbekendtgørelsen offentliggøre en række oplysninger.

Dette sker på hjemmesiden www.fynskebank.dk/risikorapport hvortil der henvises.

Likviditet

Koncernens likviditet er solid med en betydelig overdækning. Pr. 30. juni 2025 udgør LCR-brøken 357 %.

Der foretages løbende overvågning af likviditetsudviklingen og af beredskabet på likviditetsområdet.

Tilsynsdiamanten

Finanstilsynet har opstillet fire pejlemærker for, hvad der som udgangspunkt må anses som værende pengeinstitutvirksomhed med forhøjet risiko.

Tilsynsdiamanten fastlægger særlige risikoområder med angivne grænseværdier, som pengeinstitutterne som udgangspunkt bør ligge inden for. Koncernen opfylder komfortabelt grænseværdierne, der er opgjort således:

	Koncern 30. juni 2025	Finanstilsynets grænseværdier
Summen af store engagementer	164,4 %	< 175 %
Udlånsvækst	8,2 %	< 20 %
Ejendomseksponeringer	13,1 %	< 25 %
Likviditetspejlemærket	363 %	> 100 %

For nærmere definitioner og beregninger henvises til Finanstilsynets hjemmeside www.finanstilsynet.dk.

Risikoforhold

Det overordnede princip for Fynske Bank er, at de risici, som opstår i forbindelse med bankens drift overvåges og holdes inden for de af bestyrelsen fastsatte rammer. De primære risikotyper defineres som kreditrisiko for tab på udlån og kreditter, markedsrisiko i forbindelse med fonds-, valuta- og likviditetsområdet samt operationelle risici i forbindelse med bankens løbende drift.

Fynske Banks risikorapport er tilgængelig på www.fynskebank.dk/risikorapport

AKTIONÆRFORHOLD**Egne aktier**

Pr. 30. juni 2025 udgjorde beholdningen af egne aktier 726 stk. eller 0,01 % af aktiekapitalen. Kursværdien af beholdningen af egne aktier udgjorde 0,1 mio. kr. pr. 30. juni 2025. Anskaffelseskursværdien af egne aktier er, som regnskabsbestemmelserne foreskriver, ikke medregnet i balancen eller egenkapitalen.

Egenkapitalen er opgjort til 1.436 mio. kr. Den indre værdi pr. aktie (å 10 kr. og ekskl. beholdningen af egne aktier) er således 189,5 kr. Fynske Bank-aktien blev pr. 30. juni 2025 noteret til kurs 159,0 kr. pr. aktie á 10 kr.

Større aktionærer

Ved udgangen af 1. halvår 2025 ejes Fynske Bank A/S af 7.046 aktionærer.

I fortegnelse over større navnenoterede aktionærer er opført:

- Fonden for Fynske Bank
Hjemsted: 5700 Svendborg
Ejerandel/stemmeandel: 44,97 % / 20 %
- Sydbank A/S
Hjemsted: 6200 Aabenraa
Ejerandel/stemmeandel: 20,00 % / 20 %
- Alex Gundersen Tobacco Company Aktieselskab
Hjemsted: 5610 Assens
Ejerandel/stemmeandel: 10,01 % / 10,01 %

Anvendt regnskabspraksis

Anvendt regnskabspraksis er uændret i forhold til årsrapporten for 2024.

Periodemeddelelsen er ikke revideret, ligesom der ikke er udført review.

Finanskalender 2025

6. nov. 2025: Periodemeddelelse 1.-3. kvrt. 2025

KONCERNFORHOLD

I Fynske Bank koncernen indgår udover moderselskabet Fynske Bank A/S følgende selskaber:

Selskab	Hjemsted	Ejerandel	Egenkapital pr. 30. juni 2025 mio. kr.	Resultat 1. halvår 2025 efter skat mio. kr.
Leasing Fyn Svendborg A/S	Odense	100 %	33,3	4,4
Leasing Fyn Bank A/S	Odense	¹⁾ 33,3 %	168,6	6,3
Ejendomsselskabet Centrumpladsen, Svendborg ApS	Svendborg	100 %	36,0	0,9
Ejendomsselskabet Trindholmsgade Kolding ApS	Svendborg	100 %	4,3	0,1

¹⁾ Gennem Leasing Fyn Svendborg A/S

RESULTAT- OG TOTALINDKOMSTOPGØRELSE KONCERN

Beløb i 1.000 kr.				
Note		2025	2024	2024
		1. halvår	1. halvår	1/1 - 31/12
1	Renteindtægter opgjort efter den effektive rentes metode	166.629	194.143	388.608
2	Renteudgifter	24.966	42.811	84.557
	Netto renteindtægter	141.663	151.332	304.051
	Udbytte af aktier m.v.	18.389	16.374	16.479
3	Gebyrer og provisionsindtægter	74.930	66.254	134.260
	Afgivne gebyrer og provisionsudgifter	7.841	8.428	17.376
	Netto rente- og gebyrindtægter	227.141	225.532	437.414
4	Kursreguleringer	10.094	18.088	51.820
5	Andre driftsindtægter	2.995	7.014	9.446
6	Udgifter til personale og administration	176.595	159.437	318.060
	Af- og nedskrivning på immaterielle og materielle aktiver	2.960	3.753	5.799
7	Andre driftsudgifter	174	484	1.730
8	Nedskrivninger på udlån og tilgodehavender m.v.	5.568	572	14.567
9	Resultat af kapitalandele i associerede virksomheder	2.085	1.925	5.921
	Resultat før skat	57.018	88.313	164.445
10	Skat	10.054	21.499	40.479
	Periodens resultat	46.964	66.814	123.966
	Resultat pr. aktie i kr.	6,20	8,82	16,36
	Udvandet resultat pr. aktie i kr.	6,20	8,82	16,36
	Totalindkomstopgørelse			
	Periodens resultat	46.964	66.814	123.966
	<i>Anden totalindkomst</i>			
	<i>Anden totalindkomst, som ikke kan reklassificeres til resultatopgørelsen</i>			
	Værdiregulering af domicilejendomme	47	-126	-76
	Kapitalbevægelser i datterselskaber	341	-189	293
	Skat af kapitalbevægelser i datterselskaber og opskrivning på domicilejendomme	-87	73	-46
		301	-242	171
	<i>Anden totalindkomst, som kan blive reklassificeret til resultatopgørelsen</i>			
	Værdiregulering af sikringsinstrumenter	-602	116	-1.706
	Skat af værdiregulering af sikringsinstrumenter	157	-30	443
		-445	86	-1.263
	Periodens totalindkomst	46.820	66.658	122.874
	Totalindkomst pr. aktie i kr.	6,18	8,80	16,22

BALANCE KONCERN

Beløb i 1.000 kr.

	30. juni 2025	30. juni 2024	31. december 2024
Aktiver			
Kassebeholdning og anfordringstilgodehavender hos centralbanker	811.566	829.002	736.055
Tilgodehavender hos kreditinstitutter og centralbanker	116.121	147.844	113.158
Udlån og andre tilgodehavender til amortiseret kostpris	4.260.443	3.935.775	4.106.151
Obligationer til dagsværdi	3.424.568	3.232.594	3.378.197
Aktier m.v.	337.431	319.228	330.725
Kapitalandele i associerede virksomheder	56.188	51.043	54.233
Aktiver tilknyttet puljeordninger	840.331	799.957	846.694
Grunde og bygninger i alt	73.178	71.850	75.469
Investeringsejendomme	20.129	19.731	20.129
Domicilejendomme	53.049	52.119	55.340
Øvrige materielle aktiver	2.961	1.776	3.244
Aktuelle skatteaktiver	3.794	0	3.533
Andre aktiver	127.964	134.671	146.164
Periodeafgrænsningsposter	10.794	8.995	10.155
Aktiver i alt	10.065.339	9.532.735	9.803.778
Passiver			
Gæld			
Gæld til kreditinstitutter og centralbanker	7.555	191.930	199.554
Indlån og anden gæld	7.633.136	7.033.790	7.203.781
Indlån i puljeordninger	840.331	799.957	846.694
Aktuelle skatteforpligtelser	0	12.909	0
Andre passiver	82.007	72.135	59.791
Periodeafgrænsningsposter	19.390	17.112	17.118
Hensatte forpligtelser	46.584	30.695	46.417
Gæld i alt	8.629.003	8.158.528	8.373.355
Egenkapital			
Aktiekapital	75.810	75.810	75.810
Opskrivningshenlæggelser	3.998	3.325	3.718
Reserve for sikringsinstrumenter	-1.055	739	-610
Overført resultat	1.357.583	1.294.333	1.310.596
Foreslået udbytte	0	0	40.909
Egenkapital i alt	1.436.336	1.374.207	1.430.423
Passiver i alt	10.065.339	9.532.735	9.803.778

EGENKAPITALOPGØRELSE KONCERN

Beløb i 1.000 kr.

	Aktiekapital	Op- skrivnings- henlæggelser	Reserve for sikrings- instrumenter	Overført resultat	Foreslået udbytte	I alt
Egenkapital 1/1 2025	75.810	3.718	-610	1.310.596	40.909	1.430.423
Totalindkomst i perioden						
Periodens resultat	0	0	0	46.964	0	46.964
Værdiregulering af opskrivnings- henlæggelser efter skat	0	301	0	0	0	301
Værdiregulering af sikringsinstrument- er efter skat	0	0	-445	0	0	-445
Periodens totalindkomst	0	301	-445	46.964	0	46.820
Øvrige transaktioner i perioden						
Periodens afskrivning relateret til opskrivningshenlæggelser	0	-30	0	30	0	0
Periodens regulering af udskudt skat relateret til opskrivningshenlæggelser	0	9	0	-9	0	0
Udbetalt udbytte / udbytte af egne aktier	0	0	0	3	-40.909	-40.906
Køb af egne aktier	0	0	0	-10.008	0	-10.008
Salg af egne aktier	0	0	0	10.007	0	10.007
Øvrige transaktioner	0	-21	0	23	-40.909	-40.907
Egenkapital 30/6 2025	75.810	3.998	-1.055	1.357.583	0	1.436.336

Egenkapital 1/1 2024	75.810	3.594	653	1.226.492	52.395	1.358.944
Totalindkomst i perioden						
Periodens resultat	0	0	0	66.814	0	66.814
Værdiregulering af opskrivnings- henlæggelser efter skat	0	-242	0	0	0	-242
Værdiregulering af sikringsinstrument- er efter skat	0	0	86	0	0	86
Periodens totalindkomst	0	-242	86	66.814	0	66.658
Øvrige transaktioner i perioden						
Periodens afskrivning relateret til opskrivningshenlæggelser	0	-35	0	35	0	0
Periodens regulering af udskudt skat relateret til opskrivningshenlæggelser	0	8	0	-8	0	0
Udbetalt udbytte / udbytte af egne aktier	0	0	0	47	-52.395	-52.348
Køb af egne aktier	0	0	0	-14.410	0	-14.410
Salg af egne aktier	0	0	0	15.363	0	15.363
Øvrige transaktioner	0	-27	0	1.027	-52.395	-51.395
Egenkapital 30/6 2024	75.810	3.325	739	1.294.333	0	1.374.207

PENGESTRØMSOPGØRELSE KONCERN

Beløb i 1.000 kr.

	2025	2024	2024
	1. halvår	1. halvår	1/1 - 31/12
Årets resultat	46.964	66.814	123.966
Regulering for ikke-likvide driftsposter			
Netto renteindtægter	-141.663	-151.332	-304.051
Skat af årets resultat	10.054	21.499	40.479
Tab ved salg af materielle aktiver	0	0	713
Dagsværdiændring af investeringsejendomme	0	857	457
Af- og nedskrivninger på immaterielle og materielle aktiver samt domicilejendomme	2.960	3.753	5.799
Nedskrivninger på udlån og tilgodehavender m.v.	5.568	572	14.567
Regulering for ikke-likvide driftsposter	-123.081	-124.651	-242.036
Ændring i driftskapital			
Ændring i udlån reguleret for årets nedskrivninger	-159.860	-8.552	-192.923
Ændring i indlån og anden gæld	429.355	471.339	641.330
Ændring i andre aktiver	9.099	11.496	-9.039
Ændring i andre gældsposter	18.078	-15.261	-637
Ændring i periodeafgrænsningsposter, netto	1.621	1.025	-129
Pengestrømme fra ændring i driftskapital	298.293	460.047	438.602
Renteindtægter modtaget	174.633	192.785	385.938
Renteudgifter betalt	-18.929	-20.877	-82.959
Betalt selskabsskat, netto	-9.303	-11.068	-33.664
Pengestrømme fra finansielle poster og skat	146.401	160.840	269.315
Pengestrømme fra driftsaktivitet	368.577	563.050	589.847
Investeringsaktivitet			
Ændring i obligationer, aktier og kapitalandele i associerede virksomheder	-55.032	-98.714	-259.004
Ændring i aktiver i puljeordninger	6.363	-70.239	-116.976
Ændring i indlån i puljeordninger	-6.363	70.239	116.976
Materielle aktiver, køb	0	-2.337	-2.353
Materielle aktiver, salg	0	0	0
Pengestrømme fra Investeringsaktivitet	-55.032	-101.051	-261.357
Finansieringsaktivitet			
Køb af egne aktier	-10.008	-14.410	-23.704
Salg af egne aktier	10.007	15.363	24.657
Afdrag på leasingforpligtelser	-2.165	-1.968	-3.716
Udbetalt udbytte	-40.906	-52.348	-52.348
Pengestrømme fra finansieringsaktivitet	-43.072	-53.363	-55.111
Årets pengestrømme i alt	270.473	408.636	273.379
Likvider primo	649.659	376.280	376.280
Årets pengestrømme i alt	270.473	408.636	273.379
Likvider ultimo	920.132	784.916	649.659
Likvider ultimo sammensættes af:			
Kassebeholdning og anfordringstilgodehavender hos centralbanker	811.566	829.002	736.055
Tilgodehavender hos kreditinstitutter og centralbanker	116.121	147.844	113.158
Gæld til kreditinstitutter og centralbanker	-7.555	-191.930	-199.554
I alt	920.132	784.916	649.659

For yderligere oplysninger om pengestrømme fra udbytte af aktier samt renter, henvises til resultatopgørelsen og note 1.

NOTER KONCERN

Beløb i 1.000 kr.			
Note	2025 1. halvår	2024 1. halvår	2024 1/1 - 31/12
1 Renteindtægter			
Tilgodehavender hos kreditinstitutter og centralbanker	7.068	9.595	20.613
Udlån og andre tilgodehavender	116.008	132.647	262.322
Obligationer	41.850	50.988	102.940
Afledte finansielle instrumenter	1.617	853	2.579
Øvrige renteindtægter	86	60	154
I alt	166.629	194.143	388.608
2 Renteudgifter			
Indlån og anden gæld	24.675	42.449	83.311
Øvrige renteudgifter	291	362	1.246
I alt	24.966	42.811	84.557
3 Gebyrer og provisionsindtægter			
Værdipapirhandel og depoter	15.276	13.723	27.516
Betalingsformidling	9.141	8.000	16.826
Lånesagsgebyrer	7.357	5.301	11.250
Garantiprovision	10.015	8.648	17.907
Øvrige gebyrer og provisioner	33.141	30.582	60.761
I alt	74.930	66.254	134.260
4 Kursreguleringer			
Obligationer, handelsbeholdning	6.273	13.465	29.783
Aktier, handelsbeholdning	992	2.035	2.438
Aktier, anlægsbeholdning	-323	598	14.145
Valuta	3.115	2.888	5.944
Afledte finansielle instrumenter	37	-41	-33
Værdiregulering, investeringsejendom	0	-857	-457
Aktiver tilknyttet puljeordninger	-12.591	50.350	70.114
Indlån i puljeordninger	12.591	-50.350	-70.114
I alt	10.094	18.088	51.820
5 Andre driftsindtægter			
Driftsudligning i datterselskab	0	3.308	2.995
Øvrige driftsindtægter (herunder leasingrelaterede)	2.995	3.706	6.451
I alt	2.995	7.014	9.446
6 Udgifter til personale og administration			
Lønninger og vederlag til bestyrelse og direktion			
Bestyrelse og direktion	3.195	3.105	6.236
I alt	3.195	3.105	6.236
Personaleudgifter			
Lønninger	72.513	69.332	136.634
Pensioner	7.568	7.894	16.188
Udgifter til social sikring	12.051	11.440	22.448
I alt	92.132	88.666	175.270
Øvrige administrationsudgifter			
Konsulentomkostninger i forbindelse med fusionsproces *)	11.039	0	0
Andre administrationsudgifter	70.229	67.666	136.554
I alt	81.268	67.666	136.554
I alt	176.595	159.437	318.060
Antal beskæftigede			
Det gennemsnitlige antal beskæftigede i perioden (omregnet til heltidsbeskæftigede)	211	201	203

*) Advokat-, revisions- og kommunikationsydelser er relateret til fusionsprocessen mellem Nordfyns Bank og Fynske Bank.

NOTER KONCERN

Beløb i 1.000 kr.				
Note		2025	2024	2024
		1. halvår	1. halvår	1/1 - 31/12
7 Andre driftsudgifter				
Bidrag til afviklingsformuen		24	385	731
Tab ved fraflytning af lejemål		0	0	713
Driftudligning i datterselskab		64	0	0
Øvrige driftsudgifter		86	99	286
I alt		174	484	1.730
8 Nedskrivninger og hensættelser på udlån og tilgodehavender m.v.				
Samlede nedskrivninger og hensættelser, opdelt i stadier 30/6 2025		Stadie 1	Stadie 2	Stadie 3
				I alt
Udlån og andre tilgodehavender		24.352	24.386	93.135
Garantier		5.511	500	3.879
Udnyttet maksimum og lånetilsagn		9.050	1.805	1.835
I alt		38.913	26.691	98.849
Eksponeringer før nedskrivninger, opdelt i stadier 30/6 2025		Stadie 1	Stadie 2	Stadie 3
				I alt
Udlån og andre tilgodehavender		3.480.018	689.212	233.085
Garantier		1.347.137	94.004	23.166
Udnyttet maksimum og lånetilsagn		3.038.964	386.077	21.111
I alt		7.866.119	1.169.293	277.362
Samlede nedskrivninger og hensættelser, opdelt i stadier 30/6 2024		Stadie 1	Stadie 2	Stadie 3
				I alt
Udlån og andre tilgodehavender		25.635	18.573	95.354
Garantier		5.033	590	3.016
Udnyttet maksimum og lånetilsagn		3.864	1.997	3.748
I alt		34.532	21.160	102.118
Eksponeringer før nedskrivninger, opdelt i stadier 30/6 2024		Stadie 1	Stadie 2	Stadie 3
				I alt
Udlån og andre tilgodehavender		3.244.830	645.888	184.618
Garantier		905.262	87.715	20.340
Udnyttet maksimum og lånetilsagn		2.173.316	295.043	21.343
I alt		6.323.408	1.028.646	226.301
Samlede nedskrivninger og hensættelser, opdelt i stadier 31/12 2024		Stadie 1	Stadie 2	Stadie 3
				I alt
Udlån og andre tilgodehavender		22.011	32.630	84.557
Garantier		4.948	2.341	2.931
Udnyttet maksimum og lånetilsagn		5.721	3.160	2.554
I alt		32.680	38.131	90.042
Eksponeringer før nedskrivninger, opdelt i stadier 31/12 2024		Stadie 1	Stadie 2	Stadie 3
				I alt
Udlån og andre tilgodehavender		3.152.079	853.968	239.302
Garantier		974.500	100.654	20.532
Udnyttet maksimum og lånetilsagn		2.256.820	308.105	13.233
I alt		6.383.399	1.262.727	273.067

Beløb i 1.000 kr.

Note

8 **Nedskrivninger og hensættelser på udlån og tilgodehavender m.v. (fortsat)**

Nedskrivninger 1/1 2025

Nedskrivninger vedr. nye eksponeringer i året, herunder nye konti til eksisterende kunder
 Tilbageførte nedskrivninger vedr. indfrie eksponeringer
 Ændring af primo nedskrivninger, overførsel fra stadie 1
 Ændring af primo nedskrivninger, overførsel fra stadie 2
 Ændring af primo nedskrivninger, overførsel fra stadie 3
 Nedskrivninger i året som følge af ændring i kreditrisiko
 Tidligere nedskrevet, nu endeligt tabt
 Andre bevægelser (rentekorrektion m.v.)

Nedskrivninger 30/6 2025

Hensættelser til tab på garantier m.v. 1/1 2025

Hensættelser til tab vedr. nye eksponeringer i året
 Tilbageførte hensættelser til tab vedr. indfrie eksponeringer
 Ændring af primo hensættelser til tab, overførsel fra stadie 1
 Ændring af primo hensættelser til tab, overførsel fra stadie 2
 Ændring af primo hensættelser til tab, overførsel fra stadie 3
 Hensættelse til tab i året som følge af ændring i kreditrisiko

Hensættelser 30/6 2025

Nedskrivninger 1/1 2024

Nedskrivninger vedr. nye eksponeringer i året, herunder nye konti til eksisterende kunder
 Tilbageførte nedskrivninger vedr. indfrie eksponeringer
 Ændring af primo nedskrivninger, overførsel fra stadie 1
 Ændring af primo nedskrivninger, overførsel fra stadie 2
 Ændring af primo nedskrivninger, overførsel fra stadie 3
 Nedskrivninger i året som følge af ændring i kreditrisiko
 Tidligere nedskrevet, nu endeligt tabt
 Andre bevægelser (rentekorrektion m.v.)

Nedskrivninger 30/6 2024

Hensættelser til tab på garantier m.v. 1/1 2024

Hensættelser til tab vedr. nye eksponeringer i året
 Tilbageførte hensættelser til tab vedr. indfrie eksponeringer
 Ændring af primo hensættelser til tab, overførsel fra stadie 1
 Ændring af primo hensættelser til tab, overførsel fra stadie 2
 Ændring af primo hensættelser til tab, overførsel fra stadie 3
 Hensættelse til tab i året som følge af ændring i kreditrisiko

Hensættelser 30/6 2024

	Stadie 1	Stadie 2	Stadie 3	I alt
	22.011	32.630	84.557	139.198
	7.310	218	2.732	10.260
	-3.153	-1.340	-2.767	-7.260
	-2.892	2.066	826	0
	5.634	-11.574	5.940	0
	31	454	-485	0
	-4.589	1.971	4.235	1.617
	0	-39	-2.780	-2.819
	0	0	877	877
	24.352	24.386	93.135	141.873
	10.669	5.501	5.485	21.655
	8.241	205	29	8.475
	-6.317	-1.999	-201	-8.517
	-384	384	0	0
	509	-709	200	0
	0	120	-120	0
	1.843	-1.197	321	967
	14.561	2.305	5.714	22.580

	Stadie 1	Stadie 2	Stadie 3	I alt
	23.714	21.554	85.836	131.104
	3.122	199	1.676	4.997
	-2.485	-1.041	-4.145	-7.671
	-2.417	2.130	287	0
	4.027	-6.785	2.758	0
	441	629	-1.070	0
	-767	1.887	9.742	10.862
	0	0	-1.040	-1.040
	0	0	1.310	1.310
	25.635	18.573	95.354	139.562
	9.823	6.650	9.440	25.913
	4.139	47	43	4.229
	-3.562	-181	-522	-4.265
	-207	189	18	0
	4.902	-4.915	13	0
	10	198	-208	0
	-6.208	599	-2.020	-7.629
	8.897	2.587	6.764	18.248

Beløb i 1.000 kr.

Note

8 **Nedskrivninger og hensættelser på udlån og tilgodehavender m.v. (fortsat)**

	Stadie 1	Stadie 2	Stadie 3	I alt
Nedskrivninger 1/1 2024	23.714	21.554	85.836	131.104
Nedskrivninger vedr. nye eksponeringer i året, herunder nye konti til eksisterende kunder	7.561	1.075	2.940	11.576
Tilbageførte nedskrivninger vedr. indfrie eksponeringer	-4.479	-2.705	-6.353	-13.537
Ændring af primo nedskrivninger, overførsel fra stadie 1	-7.028	3.479	3.549	0
Ændring af primo nedskrivninger, overførsel fra stadie 2	5.111	-7.895	2.784	0
Ændring af primo nedskrivninger, overførsel fra stadie 3	854	236	-1.090	0
Nedskrivninger i året som følge af ændring i kreditrisiko	-3.722	16.886	7.781	20.945
Tidligere nedskrevet, nu endeligt tabt *)	0	0	-12.982	-12.982
Andre bevægelser (rentekorrektion m.v.)	0	0	2.092	2.092
Nedskrivninger 31/12 2024	22.011	32.630	84.557	139.198
Hensættelser til tab på garantier m.v. 1/1 2024	9.823	6.650	9.440	25.913
Hensættelser til tab vedr. nye eksponeringer i året	8.710	1.676	43	10.429
Tilbageførte hensættelser til tab vedr. indfrie eksponeringer	-7.684	-4.221	-814	-12.719
Ændring af primo hensættelser til tab, overførsel fra stadie 1	-578	562	16	0
Ændring af primo hensættelser til tab, overførsel fra stadie 2	1.277	-1.290	13	0
Ændring af primo hensættelser til tab, overførsel fra stadie 3	315	64	-379	0
Hensættelse til tab i året som følge af ændring i kreditrisiko	-1.194	2.060	-2.834	-1.968
Hensættelser 31/12 2024	10.669	5.501	5.485	21.655

*) I årets løb er der foretaget tabsafskrivning på enkelte større engagementer.

	2025 1. halvår	2024 1. halvår	2024 1/1 - 31/12
Resultatførte nedskrivninger			
Ændringer i nedskrivningerne på udlån	5.493	9.498	21.077
Ændringer i nedskrivninger på garantier m.v.	925	-7.665	-4.259
Rentekorrektion	-877	-1.310	-2.092
Tab uden forudgående nedskrivninger eller hensættelser	196	200	566
Indgået på tidligere afskrevne fordringer	-169	-151	-725
I alt	5.568	572	14.567

Der er ikke i 2025 eller 2024 eksponeringer, der var kreditforringet ved første indregning.

Nedskrivninger/hensættelser vedr. nye eksponeringer i året vedrører nedskrivninger på nye faciliteter, der er etableret i løbet af perioden.

Tilbageførte nedskrivninger/hensættelser vedr. indfrie eksponeringer vedrører faciliteter, der er indfriet i løbet af perioden.

Ændring af primo nedskrivninger/hensættelser viser overførsel mellem stadier i løbet af perioden.

Nedskrivninger/hensættelser i året som følge af ændringer i kreditrisikoen vedrører eksponeringer, hvor kreditrisikoen er ændret siden primo året.

Tab uden forudgående nedskrivninger er et udtryk for bankens tabsførte udlån, hvor det konstaterede tab er større end nedskrivningerne primo året.

Tallene for nye og indfrie eksponeringer kan indeholde bevægelser, hvor der af procesmæssige årsager er oprettet en ny forretning til indfrielse af en eksisterende forretning med samme kunde.

Pr. 30/6 2025 er der indarbejdet 34.559 t.kr. (30/6 2024: 24.223 t.kr.) i tillæg til de modelberegnedes nedskrivninger. Af dette tillæg kan 4.759 t.kr. relateres til modelusikkerhed og 29.799 t.kr. kan henføres til den geopolitiske situation (pr. 30/6 2024: 3.083 t.kr. relateret til modelusikkerhed, 21.140 t.kr. relateret til den geopolitiske situation).

Beløb i 1.000 kr.

Note

8 Nedskrivninger og hensættelser på udlån og tilgodehavender m.v. (fortsat)

Opgørelsen af det ledelsesmæssige skøn er understøttet af beregninger, hvor banken for alle sektorer har vurderet den forventede, yderligere tabsrisiko for alle bonitetskategorier, samt følsomhedsberegninger hvor faciliteterne flyttes i et dårligere stadie grundet forventninger om højere PD-niveauer for en andel af porteføljen.

For bonitetskategorierne 2a udgør tillægget 0,5 %, for 2b imellem 2,0 % og 17,0 %, for 2c mellem 15,0 % til 22 % og for bonitetskategorien 1 udgør tillægget 20 %.

Dermed udgør nedenstående "Tillæg til modelusikkerhed" et yderligere tillæg til imødegåelse af risici som følge af usikkerhed i modelberegningerne og anses som et ledelsesmæssigt skøn, mens "øvrige tillæg" består af tillæg til imødegåelse af risici, som ikke har materialiseret sig i bankens individuelle nedskrivninger og modelbaserede nedskrivninger.

De samlede ledelsesmæssige skøn er fordelt med 24.081 t.kr. i stadie 1, med 9.443 t.kr. i stadie 2 og med 1.035 t.kr i stadie 3.

Såfremt tabsprocenterne, som ligger til grund for det ledelsesmæssige skøn relateret til det øvrige ledelsesmæssige skøn, øges med 10 %, øges det ledelsesmæssige skøn med mellem 3 og 4 mio. kr.

	30/6 2025			
	Nedskrivninger før tillæg	Tillæg til modelusikkerhed	Øvrige tillæg	I alt
Offentlige myndigheder	0	0	0	0
<i>Erhverv</i>				
Landbrug, jagt og skovbrug og fiskeri	3.553	120	281	3.953
Industri og råstofindvinding	22.881	211	792	23.884
Energiforsyning	573	0	323	896
Bygge og anlæg	8.299	225	1.209	9.733
Handel	16.878	582	3.000	20.461
Transport, hoteller og restauranter	2.839	154	688	3.682
Information og kommunikation	535	37	218	790
Finansiering og forsikring	5.032	287	1.088	6.407
Fast ejendom	6.864	2.232	5.911	15.008
Øvrige erhverv	11.698	910	3.507	16.115
I alt	79.152	4.759	17.017	100.928
Private	50.743	0	12.782	63.525
I alt	129.895	4.759	29.799	164.453

NOTER KONCERN

Beløb i 1.000 kr.

Note

8 Nedskrivninger og hensættelser på udlån og tilgodehavender m.v. (fortsat)

	30/6 2024			
	Nedskrivninger før tillæg	Tillæg til model- usikkerhed	Øvrige tillæg	I alt
Offentlige myndigheder	0	0	0	0
<i>Erhverv</i>				
Landbrug, jagt og skovbrug og fiskeri	7.846	91	555	8.492
Industri og råstofindvinding	14.623	159	651	15.433
Energiforsyning	1.334	0	0	1.334
Bygge og anlæg	3.247	359	1.302	4.907
Handel	5.246	810	3.799	9.856
Transport, hoteller og restauranter	2.860	81	382	3.323
Information og kommunikation	701	13	19	733
Finansiering og forsikring	14.921	311	466	15.698
Fast ejendom	12.490	618	2.679	15.788
Øvrige erhverv	6.879	641	2.710	10.231
I alt	70.147	3.083	12.564	85.794
Private	63.440	0	8.576	72.016
I alt	133.587	3.083	21.140	157.810

	31/12 2024			
	Nedskrivninger før tillæg	Tillæg til model- usikkerhed	Øvrige tillæg	I alt
Offentlige myndigheder	0	0	0	0
<i>Erhverv</i>				
Landbrug, jagt og skovbrug og fiskeri	6.143	174	961	7.278
Industri og råstofindvinding	18.871	479	2.789	22.139
Energiforsyning	1.396	0	0	1.396
Bygge og anlæg	4.031	278	1.390	5.699
Handel	14.062	886	2.888	17.836
Transport, hoteller og restauranter	3.141	185	609	3.935
Information og kommunikation	1.038	8	11	1.057
Finansiering og forsikring	3.829	331	447	4.607
Fast ejendom	10.720	884	3.069	14.673
Øvrige erhverv	8.065	672	2.190	10.927
I alt	71.296	3.897	14.354	89.547
Private	55.393	0	15.913	71.306
I alt	126.689	3.897	30.267	160.853

NOTER KONCERN

Beløb i 1.000 kr.				
Note		2025	2024	2024
		1. halvår	1. halvår	1/1 - 31/12
9	Resultat af kapitalandele i associerede virksomheder			
	Leasing Fyn Bank A/S	2.085	1.925	5.921
	I alt	2.085	1.925	5.921
10	Skat			
	Beregnet aktuel skat af periodens resultat	8.605	18.753	21.395
	Særskat for den finansielle sektor, 4,0%	1.391	3.328	5.598
	Ændring i udskudt skat	58	-582	11.573
	Efterregulering af tidligere års beregnet skat	0	0	1.913
	I alt	10.054	21.499	40.479
11	Eventualforpligtelser			
	Garantier			
	Finansgarantier	521.527	391.096	400.733
	Tabsgarantier for realkreditlån	286.055	326.886	304.947
	Tinglysnings- og konverteringsgarantier	612.299	252.385	346.272
	Øvrige garantier	34.536	34.311	33.514
	I alt	1.454.417	1.004.678	1.085.466
12	Kapitalprocentopgørelse			
	Koncernens kapitalprocent er opgjort i h.t. CRD IV direktiv (EU-forordning af 26. juni 2013)			
	Egenkapital	1.436.336	1.374.207	1.430.423
	Ej medregnet overskud år til dato	-46.964	-66.814	0
	Foreslået udbytte	0	0	-40.909
	Kapitalandele i den finansielle sektor (uvæsentlige kap.andele)	-140.760	-140.706	-136.819
	Uudnyttet del af ramme til anskaffelse af egne kap.andele *)	-3.001	-5.558	-5.496
	Øvrige reguleringer	-7.380	-15.953	-9.214
	Egentlig kernekapital efter fradrag	1.238.231	1.145.176	1.237.985
	Kapitalgrundlag	1.238.231	1.145.176	1.237.985
	Eksponeringer med kreditrisiko	3.999.347	3.362.031	3.632.240
	Eksponeringer med markedsrisiko m.v.	674.761	647.480	728.750
	Eksponeringer med operationel risiko	537.393	642.592	775.454
	Risikoeksponeringer i alt	5.211.501	4.652.103	5.136.444
	Kernekapitalprocent	23,8 %	24,6 %	24,1 %
	Kapitalprocent	23,8 %	24,6 %	24,1 %

*) Banken har fået Finanstilsynet tilladelse til at erhverve egne aktier med op til 0,25 % af kapitalen i 2025.

Beløb i 1.000 kr.

Note

13 Segmentoplysninger

	1. halvår 2025			
	Bank	Leasing	Koncern- eliminerings	Total
Renteindtægter	156.889	20.551	-10.811	166.629
Renteudgifter	24.966	10.623	-10.623	24.966
Gebyrer og provisionsindtægter	74.861	496	-427	74.930
Kursreguleringer	10.094	0	0	10.094
Andre driftsindtægter	1.345	986	664	2.995
Udgifter til personale og administration	170.127	7.557	-1.089	176.595
Nedskrivninger på udlån og tilgodehavender m.v.	5.257	311	0	5.568
Skat	9.119	651	284	10.054
Periodens resultat	46.964	4.392	-4.392	46.964
Aktiver	10.206.556	748.648	-889.865	10.065.339
Gæld og hensatte forpligtelser	8.770.220	715.342	-856.559	8.629.003
Egenkapital	1.436.336	33.306	-33.306	1.436.336

	1. halvår 2024			
	Bank	Leasing	Koncern- eliminerings	Total
Renteindtægter	186.072	21.654	-13.583	194.143
Renteudgifter	42.811	13.388	-13.388	42.811
Gebyrer og provisionsindtægter	66.150	403	-299	66.254
Kursreguleringer	18.503	0	-415	18.088
Andre driftsindtægter	1.485	4.877	652	7.014
Udgifter til personale og administration	151.029	9.308	-900	159.437
Nedskrivninger på udlån og tilgodehavender m.v.	-2.450	3.022	0	572
Skat	21.249	183	67	21.499
Periodens resultat	66.814	2.571	-2.571	66.814
Aktiver	9.478.221	658.442	-603.928	9.532.735
Gæld og hensatte forpligtelser	8.104.014	634.743	-580.229	8.158.528
Egenkapital	1.374.207	23.699	-23.699	1.374.207

	1/1 - 31/12 2024			
	Bank	Leasing	Koncern- eliminerings	Total
Renteindtægter	371.310	43.951	-26.653	388.608
Renteudgifter	84.682	26.264	-26.389	84.557
Gebyrer og provisionsindtægter	134.083	843	-666	134.260
Kursreguleringer	51.920	0	-100	51.820
Andre driftsindtægter	2.407	5.756	1.283	9.446
Udgifter til personale og administration	304.267	15.715	-1.922	318.060
Nedskrivninger på udlån og tilgodehavender m.v.	10.688	3.879	0	14.567
Skat	39.804	203	472	40.479
Periodens resultat	123.966	9.580	-9.580	123.966
Aktiver	9.745.519	713.448	-655.189	9.803.778
Gæld og hensatte forpligtelser	8.315.096	684.090	-625.831	8.373.355
Egenkapital	1.430.423	29.358	-29.358	1.430.423

5 ÅRS HOVED- OG NØGLETAL KONCERN

Beløb i 1.000 kr.

	1. halvår 2025	1. halvår 2024	1. halvår 2023	1. halvår 2022	1. halvår 2021
Resultatopgørelse					
Netto renteindtægter	141.663	151.332	126.667	68.262	65.409
Netto rente- og gebyrindtægter	227.141	225.532	196.240	141.913	132.223
Kursreguleringer	10.094	18.088	20.839	-51.393	4.425
Andre driftsindtægter	2.995	7.014	5.624	4.635	3.923
Udgifter til personale og administration	176.595	159.437	128.006	117.406	115.935
Nedskrivninger på udlån og tilgodehavender m.v.	5.568	572	-2.900	-19.851	-13.854
Resultat før skat	57.018	88.313	97.353	-5.512	38.055
Skat	10.054	21.499	21.766	-2.117	7.379
Periodens resultat	46.964	66.814	75.587	-3.395	30.676
Balance					
Udlån	4.260.443	3.935.775	3.483.542	3.167.499	2.796.188
Indlån og anden gæld inkl. puljeindlån	8.473.467	7.833.747	7.138.105	6.915.154	7.075.724
Egenkapital	1.436.336	1.374.207	1.280.184	1.178.498	1.168.145
Balance i alt	10.065.339	9.532.735	8.672.683	8.465.660	8.551.519
Ikke-balanceførte poster					
Garantier	1.454.417	1.004.678	1.149.000	1.732.723	1.797.056
Nøgletal					
Kapitalprocent	23,8 %	24,6 %	24,4 %	24,0 %	24,6 %
Kernekapitalprocent	23,8 %	24,6 %	24,4 %	24,0 %	24,6 %
Egenkapitalforrentning før skat	4,0 %	6,5 %	7,8 %	-0,5 %	3,3 %
Egenkapitalforrentning efter skat	3,3 %	4,9 %	6,1 %	-0,3 %	2,6 %
Afkastningsgrad	0,5 %	0,7 %	0,9 %	0,0 %	0,4 %
Indtjening pr. omkostningskrone	1,31	1,54	1,76	0,94	1,36
Renterisiko	2,5 %	2,5 %	2,4 %	2,1 %	2,4 %
Valutaposition	2,4 %	3,5 %	5,2 %	4,8 %	4,7 %
Valutarisiko	0,0 %	0,0 %	0,0 %	0,0 %	0,0 %
LCR-brøk	357 %	427 %	329 %	288 %	340 %
Summen af store engagementer	168,4 %	141,4 %	159,3 %	147,7 %	130,5 %
Nedskrivningsprocent	2,8 %	3,1 %	3,3 %	4,2 %	5,2 %
Periodens tabs- og nedskrivningsprocent	0,1 %	0,0 %	-0,1 %	-0,4 %	-0,3 %
Periodens udlånsvækst	3,8 %	0,2 %	4,0 %	9,2 %	-0,8 %
Udlån i forhold til egenkapital	3,0	2,9	2,7	2,7	2,4

Nøgletallene er beregnet i overensstemmelse med Finanstilsynets definitioner

KVARTALSSAMMENLIGNING KONCERN

Beløb i 1.000 kr.

	2. kvartal 2025	1. kvartal 2025	4. kvartal 2024	3. kvartal 2024	2. kvartal 2024
Resultatopgørelse					
Netto renteindtægter	71.284	70.379	76.965	75.754	74.696
Netto rente- og gebyrindtægter	122.597	104.544	107.964	103.918	119.758
Kursreguleringer	-1.444	11.538	9.389	24.343	-4.174
Andre driftsindtægter	1.711	1.284	-214	2.646	3.895
Udgifter til personale og administration	93.298	83.297	82.577	76.046	79.568
Andre driftsudgifter	-77	251	930	316	209
Nedskrivninger på udlån og tilgodehavender m.v.	4.907	661	1.438	12.557	618
Resultat før skat	24.289	32.729	33.029	43.103	38.045
Skat	3.819	6.235	9.683	9.297	10.442
Periodens resultat	20.470	26.494	23.346	33.806	27.603
Balance					
Udlån	4.260.443	4.120.786	4.106.151	4.047.243	3.935.775
Indlån og anden gæld inkl. puljeindlån	8.473.467	8.165.167	8.050.475	7.660.214	7.833.747
Egenkapital	1.436.336	1.415.925	1.430.423	1.406.570	1.374.207
Balance i alt	10.065.339	9.936.760	9.803.778	9.423.372	9.532.735
Ikke-balanceførte poster					
Garantier	1.454.417	1.133.374	1.085.466	1.007.086	1.004.678
Nøgletal					
Kapitalprocent	23,8 %	23,8 %	24,1 %	24,1 %	24,6 %
Kernekapitalprocent	23,8 %	23,8 %	24,1 %	24,1 %	24,6 %
Egenkapitalforrentning før skat	1,7 %	2,3 %	2,3 %	3,1 %	2,8 %
Egenkapitalforrentning efter skat	1,4 %	1,9 %	1,6 %	2,4 %	2,0 %
Indtjening pr. omkostningskrone	1,24	1,38	1,39	1,48	1,46
Renterisiko	2,5 %	3,1 %	2,4 %	1,7 %	2,5 %
Valutaposition	2,4 %	1,8 %	4,0 %	3,6 %	3,5 %
Valutarisiko	0,0 %	0,0 %	0,0 %	0,0 %	0,0 %
LCR-brøk	357 %	303 %	415 %	288 %	427 %
Summen af store engagementer	168,4 %	139,4 %	119,2 %	142,0 %	141,4 %
Nedskrivningsprocent	2,8 %	2,9 %	3,0 %	3,3 %	3,1 %
Periodens nedskrivningsprocent	0,1 %	0,0 %	0,0 %	0,2 %	0,0 %
Periodens udlånsvækst	3,4 %	0,4 %	1,5 %	2,8 %	-0,8 %
Udlån i forhold til egenkapital	3,0	2,9	2,9	2,9	2,9

Nøgletallene er beregnet i overensstemmelse med Finanstilsynets definitioner

RESULTAT- OG TOTALINDKOMSTOPGØRELSE MODERSELSKAB

Beløb i 1.000 kr.				
Note		2025 1. halvår	2024 1. halvår	2024 1/1 - 31/12
2	Renteindtægter opgjort efter den effektive rentes metode	156.889	186.072	371.310
3	Renteudgifter	24.966	42.811	84.682
	Netto renteindtægter	131.923	143.261	286.628
	Udbytte af aktier m.v.	18.389	16.374	16.479
4	Gebyrer og provisionsindtægter	74.861	66.150	134.083
	Afgivne gebyrer og provisionsudgifter	7.747	8.340	17.212
	Netto rente- og gebyrindtægter	217.426	217.445	419.978
5	Kursreguleringer	10.094	18.503	51.920
6	Andre driftsindtægter	1.345	1.485	2.407
7	Udgifter til personale og administration	170.127	151.029	304.267
	Af- og nedskrivning på immaterielle og materielle aktiver	2.734	3.117	5.103
8	Andre driftsudgifter	110	484	1.730
9	Nedskrivninger på udlån og tilgodehavender m.v.	5.257	-2.450	10.688
10	Resultat af kapitalandele i tilknyttede virksomheder	5.446	2.810	11.253
	Resultat før skat	56.083	88.063	163.770
11	Skat	9.119	21.249	39.804
	Periodens resultat	46.964	66.814	123.966
Totalindkomstopgørelse				
	Periodens resultat	46.964	66.814	123.966
	<i>Anden totalindkomst</i>			
	<i>Anden totalindkomst, som ikke kan reklassificeres til resultatopgørelsen</i>			
	Værdiregulering af domicilejendomme	47	-126	-76
	Kapitalbevægelser i datterselskaber	341	-189	293
	Skat af kapitalbevægelser i datterselskaber og opskrivning på domicilejendomme	-87	73	-46
		301	-242	171
	<i>Anden totalindkomst, som kan blive reklassificeret til resultatopgørelsen</i>			
	Værdiregulering af sikringsinstrumenter	-602	116	-1.706
	Skat af værdiregulering af sikringsinstrumenter	157	-30	443
		-445	86	-1.263
	Periodens totalindkomst	46.820	66.658	122.874

BALANCE MODERSELSKAB

Beløb i 1.000 kr.

	30. juni 2025	30. juni 2024	31. december 2024
Aktiver			
Kassebeholdning og anfordringstilgodehavender hos centralbanker	811.566	829.002	736.055
Tilgodehavender hos kreditinstitutter og centralbanker	97.932	137.498	104.292
Udlån og andre tilgodehavender til amortiseret kostpris	4.261.811	3.944.382	4.108.570
Obligationer til dagsværdi	3.424.568	3.232.594	3.378.197
Aktier m.v.	337.431	319.228	330.725
Kapitalandele i tilknyttede virksomheder	73.552	62.529	70.001
Aktiver tilknyttet puljeordninger	840.331	799.957	846.694
Grunde og bygninger i alt	30.794	30.317	33.199
Investeringsjendomme	4.983	4.899	4.983
Domicilejendomme	25.811	25.418	28.216
Øvrige materielle aktiver	2.961	1.776	3.244
Aktuelle skatteaktiver	3.794	0	3.533
Udskudte skatteaktiver	424	2.415	514
Andre aktiver	103.378	109.528	120.340
Periodeafgrænsningsposter	10.794	8.995	10.155
Aktiver i alt	9.999.336	9.478.221	9.745.519
Passiver			
Gæld			
Gæld til kreditinstitutter og centralbanker	7.555	191.930	199.554
Indlån og anden gæld	7.612.307	7.009.290	7.182.159
Indlån i puljeordninger	840.331	799.957	846.694
Aktuelle skatteforpligtelser	0	12.909	0
Andre passiver	77.192	68.477	63.034
Periodeafgrænsningsposter	3.035	2.341	1.097
Hensatte forpligtelser	22.580	19.110	22.558
Gæld i alt	8.563.000	8.104.014	8.315.096
Egenkapital			
Aktiekapital	75.810	75.810	75.810
Opskrivningshenlæggelser	3.998	3.325	3.718
Reserve for sikringsinstrumenter	-1.055	739	-610
Overført resultat	1.357.583	1.294.333	1.310.596
Foreslået udbytte	0	0	40.909
Egenkapital i alt	1.436.336	1.374.207	1.430.423
Passiver i alt	9.999.336	9.478.221	9.745.519

EGENKAPITALOPGØRELSE MODERSELSKAB

Beløb i 1.000 kr.

	Aktiekapital	Op- skrivnings- henlæggelser	Reserve for sikrings- instrumenter	Overført resultat	Foreslået udbytte	I alt
Egenkapital 1/1 2025	75.810	3.718	-610	1.310.596	40.909	1.430.423
Totalindkomst i perioden						
Periodens resultat	0	0	0	46.964	0	46.964
Værdiregulering af opskrivnings- henlæggelser efter skat	0	301	0	0	0	301
Værdiregulering af sikringsinstru- menter efter skat	0	0	-445	0	0	-445
Periodens totalindkomst	0	301	-445	46.964	0	46.820
Øvrige transaktioner i perioden						
Periodens afskrivning relateret til opskrivningshenlæggelser	0	-30	0	30	0	0
Periodens regulering af udskudt skat relateret til opskrivningshenlæggelser	0	9	0	-9	0	0
Udbetalt udbytte / udbytte af egne aktier	0	0	0	3	-40.909	-40.906
Køb af egne aktier	0	0	0	-10.008	0	-10.008
Salg af egne aktier	0	0	0	10.007	0	10.007
Øvrige transaktioner	0	-21	0	23	-40.909	-40.907
Egenkapital 30/6 2025	75.810	3.998	-1.055	1.357.583	0	1.436.336
Egenkapital 1/1 2024	75.810	3.594	653	1.226.492	52.395	1.358.944
Totalindkomst i perioden						
Periodens resultat	0	0	0	66.814	0	66.814
Værdiregulering af opskrivnings- henlæggelser efter skat	0	-242	0	0	0	-242
Værdiregulering af sikringsinstru- menter efter skat	0	0	86	0	0	86
Periodens totalindkomst	0	-242	86	66.814	0	66.658
Øvrige transaktioner i perioden						
Periodens afskrivning relateret til opskrivningshenlæggelser	0	-35	0	35	0	0
Periodens regulering af udskudt skat relateret til opskrivningshenlæggelser	0	8	0	-8	0	0
Udbetalt udbytte / udbytte af egne aktier	0	0	0	47	-52.395	-52.348
Køb af egne aktier	0	0	0	-14.410	0	-14.410
Salg af egne aktier	0	0	0	15.363	0	15.363
Øvrige transaktioner	0	-27	0	1.027	-52.395	-51.395
Egenkapital 30/6 2024	75.810	3.325	739	1.294.333	0	1.374.207

Beløb i 1.000 kr.

Note

1 Anvendt regnskabspraksis

Delårsrapporten for moderselskabet aflægges i overensstemmelse med Lov om finansiel virksomhed, herunder Bekendtgørelse om finansielle rapporter for kreditinstitutter og fondsmæglerselskaber m.fl.

Delårsrapporten for moderselskabet aflægges efter samme indregnings- og målingskriterier som koncernregnskabet. Kapitalandele i tilknyttede virksomheder måles til andel af indre værdi på balancedagen.

Anvendt regnskabspraksis er uændret i forhold til årsrapporten for 2024.

	2025	2024	2024
	1. halvår	1. halvår	1/1 - 31/12
2 Renteindtægter			
Tilgodehavender hos kreditinstitutter og centralbanker	6.847	9.338	20.137
Udlån og andre tilgodehavender	106.575	124.893	245.654
Obligationer	41.850	50.988	102.940
Afledte finansielle instrumenter	1.617	853	2.579
I alt	156.889	186.072	371.310
3 Renteudgifter			
Indlån og anden gæld	24.675	42.449	83.436
Øvrige renteudgifter	291	362	1.246
I alt	24.966	42.811	84.682
4 Gebyrer og provisionsindtægter			
Værdipapirhandel og depoter	15.276	13.723	27.516
Betalingsformidling	9.141	8.000	16.826
Lånesagsgebyrer	7.357	5.301	11.250
Garantiprovision	10.015	8.648	17.907
Øvrige gebyrer og provisioner	33.072	30.478	60.584
I alt	74.861	66.150	134.083
5 Kursreguleringer			
Obligationer, handelsbeholdning	6.273	13.465	29.783
Aktier, handelsbeholdning	992	2.035	2.438
Aktier, anlægsbeholdning	-323	598	14.145
Valuta	3.115	2.888	5.944
Afledte finansielle instrumenter	37	-41	-33
Værdiregulering, investeringsejendom	0	-442	-357
Aktiver tilknyttet puljeordninger	-12.591	50.350	70.114
Indlån i puljeordninger	12.591	-50.350	-70.114
I alt	10.094	18.503	51.920
6 Andre driftsindtægter			
Øvrige driftsindtægter	1.345	1.485	2.407
I alt	1.345	1.485	2.407
7 Udgifter til personale og administration			
Lønninger og vederlag til bestyrelse og direktion			
Bestyrelse og direktion	3.195	3.105	6.236
I alt	3.195	3.105	6.236
Personaleudgifter			
Lønninger	72.453	69.263	136.504
Pensioner	7.568	7.894	16.188
Udgifter til social sikring	12.051	11.440	22.448
I alt	92.072	88.597	175.140

Beløb i 1.000 kr.				
Note		2025	2024	2024
		1. halvår	1. halvår	1/1 - 31/12
7 Udgifter til personale og administration (fortsat)				
Øvrige administrationsudgifter				
Konsulentomkostninger i forbindelse med fusionsproces ^{*)}		11.039	0	0
Andre administrationsudgifter		<u>63.821</u>	<u>59.327</u>	<u>122.891</u>
I alt		<u>74.860</u>	<u>59.327</u>	<u>122.891</u>
I alt		<u>170.127</u>	<u>151.029</u>	<u>304.267</u>
*) Advokat-, revisions- og kommunikationsydelser er relateret til fusionsprocessen mellem Nordfyns Bank og Fynske Bank				
Antal beskæftigede				
Det gennemsnitlige antal beskæftigede i perioden (omregnet til heltidsbeskæftigede)		<u>211</u>	<u>201</u>	<u>203</u>
8 Andre driftsudgifter				
Bidrag til afviklingsformuen		24	365	731
Tab ved fraflytning af lejemål		0	0	713
Øvrige driftsudgifter		<u>86</u>	<u>119</u>	<u>286</u>
I alt		<u>110</u>	<u>484</u>	<u>1.730</u>
9 Nedskrivning og hensættelser på udlån og tilgodehavender m.v.				

Samlede nedskrivninger og hensættelser, opdelt i stadier 30/6 2025

	Stadie 1	Stadie 2	Stadie 3	I alt
Udlån og andre tilgodehavender	22.772	24.013	86.663	133.448
Garantier	5.511	500	3.879	9.890
Uudnyttet maksimum og lånetilsagn	<u>9.050</u>	<u>1.805</u>	<u>1.835</u>	<u>12.690</u>
I alt	<u>37.333</u>	<u>26.318</u>	<u>92.377</u>	<u>156.028</u>

Eksponeringer før nedskrivninger, opdelt i stadier 30/6 2025

	Stadie 1	Stadie 2	Stadie 3	I alt
Udlån og andre tilgodehavender	3.580.885	592.009	222.364	4.395.258
Garantier	1.356.037	94.004	23.166	1.473.207
Uudnyttet maksimum og lånetilsagn	<u>3.083.881</u>	<u>386.077</u>	<u>21.111</u>	<u>3.491.069</u>
I alt	<u>8.020.803</u>	<u>1.072.090</u>	<u>266.641</u>	<u>9.359.534</u>

Samlede nedskrivninger og hensættelser, opdelt i stadier 30/6 2024

	Stadie 1	Stadie 2	Stadie 3	I alt
Udlån og andre tilgodehavender	24.019	18.129	89.815	131.963
Garantier	5.033	590	3.016	8.639
Uudnyttet maksimum og lånetilsagn	<u>3.864</u>	<u>1.997</u>	<u>3.748</u>	<u>9.609</u>
I alt	<u>32.916</u>	<u>20.716</u>	<u>96.579</u>	<u>150.211</u>

Eksponeringer før nedskrivninger, opdelt i stadier 30/6 2024

	Stadie 1	Stadie 2	Stadie 3	I alt
Udlån og andre tilgodehavender	3.352.980	550.280	173.084	4.076.344
Garantier	912.363	87.715	20.340	1.020.418
Uudnyttet maksimum og lånetilsagn	<u>2.254.753</u>	<u>295.043</u>	<u>21.343</u>	<u>2.571.139</u>
I alt	<u>6.520.096</u>	<u>933.038</u>	<u>214.767</u>	<u>7.667.901</u>

Beløb i 1.000 kr.

Note

9 **Nedskrivning og hensættelser på udlån og tilgodehavender m.v. (fortsat)**

Samlede nedskrivninger og hensættelser, opdelt i stadier 31/12 2024

	Stadie 1	Stadie 2	Stadie 3	I alt
Udlån og andre tilgodehavender	20.484	32.210	78.395	131.089
Garantier	4.948	2.341	2.931	10.220
Uudnyttet maksimum og lånetilsagn	5.721	3.160	2.554	11.435
I alt	31.153	37.711	83.880	152.744

Eksponeringer før nedskrivninger opdelt i stadier 31/12 2024

	Stadie 1	Stadie 2	Stadie 3	I alt
Udlån og andre tilgodehavender	3.261.392	751.219	227.048	4.239.659
Garantier	983.400	100.654	20.532	1.104.586
Uudnyttet maksimum og lånetilsagn	2.301.987	308.105	13.233	2.623.325
I alt	6.546.779	1.159.978	260.813	7.967.570

Nedskrivninger 1/1 2025

	Stadie 1	Stadie 2	Stadie 3	I alt
Nedskrivninger vedr. nye eksponeringer i året, herunder nye konti til eksisterende kunder	20.484	32.210	78.395	131.089
Tilbageførte nedskrivninger vedr. indfrie eksponeringer	6.853	167	2.341	9.361
Ændring af primo nedskrivninger, overførsel fra stadie 1	-2.941	-1.313	-2.746	-7.000
Ændring af primo nedskrivninger, overførsel fra stadie 2	-2.857	2.034	823	0
Ændring af primo nedskrivninger, overførsel fra stadie 3	5.582	-11.520	5.938	0
Ændring af primo nedskrivninger, overførsel fra stadie 3	31	423	-454	0
Nedskrivninger i året som følge af ændring i kreditrisiko	-4.380	2.051	4.269	1.940
Tidligere nedskrevet, nu endeligt tabt	0	-39	-2.780	173
Andre bevægelser (rentekorrektion m.v.)	0	0	877	-142
Nedskrivninger 30/6 2025	22.772	24.013	86.663	133.448

Hensættelser til tab på garantier m.v. 1/1 2025

	Stadie 1	Stadie 2	Stadie 3	I alt
Hensættelser til tab vedr. nye eksponeringer i året	10.669	5.501	5.485	21.655
Tilbageførte hensættelser til tab vedr. indfrie eksponeringer	8.241	205	29	8.475
Ændring af primo hensættelser til tab, overførsel fra stadie 1	-6.317	-1.999	-201	-8.517
Ændring af primo hensættelser til tab, overførsel fra stadie 2	-384	384	0	0
Ændring af primo hensættelser til tab, overførsel fra stadie 2	509	-709	200	0
Ændring af primo hensættelser til tab, overførsel fra stadie 3	0	120	-120	0
Hensættelse til tab i året som følge af ændring i kreditrisiko	1.843	-1.197	321	967
Hensættelser 30/6 2025	14.561	2.305	5.714	22.580

Beløb i 1.000 kr.

Note

9 **Nedskrivning og hensættelser på udlån og tilgodehavender m.v. (fortsat)**

	Stadie 1	Stadie 2	Stadie 3	I alt
Nedskrivninger 1/1 2024	22.006	21.132	83.352	126.490
Nedskrivninger vedr. nye eksponeringer i året, herunder nye konti til eksisterende kunder	2.670	176	552	3.398
Tilbageførte nedskrivninger vedr. indfrie eksponeringer	-2.227	-1.016	-4.073	-7.316
Ændring af primo nedskrivninger, overførsel fra stadie 1	-2.326	2.053	273	0
Ændring af primo nedskrivninger, overførsel fra stadie 2	4.011	-6.765	2.754	0
Ændring af primo nedskrivninger, overførsel fra stadie 3	301	596	-897	0
Nedskrivninger i året som følge af ændring i kreditrisiko	-416	1.953	7.584	9.121
Tidligere nedskrevet, nu endeligt tabt	0	0	-1.040	-1.040
Andre bevægelser (rentekorrektion m.v.)	0	0	1.310	1.310
Nedskrivninger 30/6 2024	24.019	18.129	89.815	131.963
Hensættelser til tab på garantier m.v. 1/1 2024	9.823	6.650	9.440	25.913
Hensættelser til tab vedr. nye eksponeringer i året	4.139	47	43	4.229
Tilbageførte hensættelser til tab vedr. indfrie eksponeringer	-3.562	-181	-522	-4.265
Ændring af primo hensættelser til tab, overførsel fra stadie 1	-207	189	18	0
Ændring af primo hensættelser til tab, overførsel fra stadie 2	4.902	-4.915	13	0
Ændring af primo hensættelser til tab, overførsel fra stadie 3	10	198	-208	0
Hensættelse til tab i året som følge af ændring i kreditrisiko	-6.208	599	-2.020	-7.629
Hensættelser 30/6 2024	8.897	2.587	6.764	18.248
	Stadie 1	Stadie 2	Stadie 3	I alt
Nedskrivninger 1/1 2024	22.006	21.132	83.352	126.490
Nedskrivninger vedr. nye eksponeringer i året, herunder nye konti til eksisterende kunder	6.794	978	1.109	8.881
Tilbageførte nedskrivninger vedr. indfrie eksponeringer	-4.031	-2.635	-6.211	-12.877
Ændring af primo nedskrivninger, overførsel fra stadie 1	-6.888	3.354	3.534	0
Ændring af primo nedskrivninger, overførsel fra stadie 2	5.084	-7.864	2.780	0
Ændring af primo nedskrivninger, overførsel fra stadie 3	714	113	-827	0
Nedskrivninger i året som følge af ændring i kreditrisiko	-3.195	17.132	5.547	19.484
Tidligere nedskrevet, nu endeligt tabt	0	0	-12.981	-12.981
Andre bevægelser (rentekorrektion m.v.)	0	0	2.092	2.092
Nedskrivninger 31/12 2024	20.484	32.210	78.395	131.089
Hensættelser til tab på garantier m.v. 1/1 2024	9.823	6.650	9.440	25.913
Hensættelser til tab vedr. nye eksponeringer i året	8.710	1.676	43	10.429
Tilbageførte hensættelser til tab vedr. indfrie eksponeringer	-7.684	-4.221	-814	-12.719
Ændring af primo hensættelser til tab, overførsel fra stadie 1	-578	562	16	0
Ændring af primo hensættelser til tab, overførsel fra stadie 2	1.277	-1.290	13	0
Ændring af primo hensættelser til tab, overførsel fra stadie 3	315	64	-379	0
Hensættelse til tab i året som følge af ændring i kreditrisiko	-1.194	2.060	-2.834	-1.968
Hensættelser 31/12 2024	10.669	5.501	5.485	21.655

Beløb i 1.000 kr.

Note

9 **Nedskrivning og hensættelser på udlån og tilgodehavender m.v. (fortsat)**

	2025 1. halvår	2024 1. halvår	2024 1/1 - 31/12
Resultatførte nedskrivninger			
Ændringer i nedskrivningerne på udlån	5.178	6.514	17.582
Ændringer i nedskrivninger på garantier m.v.	925	-7.665	-4.259
Rentekorrektion	-877	-1.310	-2.092
Tab uden forudgående nedskrivninger eller hensættelser	173	149	149
Indgået på tidligere afskrevne fordringer	-142	-138	-692
I alt	5.257	-2.450	10.688

Der er ikke i 2025 eller 2024 eksponeringer, der var kreditforringet ved første indregning.

Nedskrivninger/hensættelser vedr. nye eksponeringer i året vedrører nedskrivninger på nye faciliteter, der er etableret i løbet af perioden.

Tilbageførte nedskrivninger/hensættelser vedr. indfrie eksponeringer vedrører faciliteter, der er indfriet i løbet af perioden.

Ændring af primo nedskrivninger/hensættelser viser overførsel mellem stadier i løbet af perioden.

Nedskrivninger/hensættelser i året som følge af ændringer i kreditrisikoen vedrører eksponeringer, hvor kreditrisikoen er ændret siden primo året.

Tab uden forudgående nedskrivninger er et udtryk for bankens tabsførte udlån, hvor det konstaterede tab er større end nedskrivningerne primo året.

Tallene for nye og indfrie eksponeringer kan indeholde bevægelser, hvor der af procesmæssige årsager er oprettet en ny forretning til indfrielse af en eksisterende forretning med samme kunde.

Pr. 30/6 2025 er der indarbejdet 34.559 t.kr. (30/6 2024: 24.223 t.kr.) i tillæg til de modelberegne nedskrivninger. Af dette tillæg kan 4.759 t.kr. relateres til modelusikkerhed og 29.799 t.kr. kan henføres til den geopolitiske situation (pr. 30/6 2024: 3.083 t.kr. relateret til modelusikkerhed, 21.140 t.kr. relateret til den geopolitiske situation).

Opgørelsen af det ledelsesmæssige skøn er understøttet af beregninger, hvor banken for alle sektorer har vurderet den forventede, yderligere tabsrisiko for alle bonitetskategorier, samt følsomhedsberegninger hvor faciliteterne flyttes i et dårligere stadie grundet forventninger om højere PD-niveauer for en andel af porteføljen.

For bonitetskategorierne 2a udgør tillægget 0,5 %, for 2b imellem 2,0 % og 17,0 %, for 2c mellem 15,0 % til 22 % og for bonitetskategorien 1 udgør tillægget 20 %.

Dermed udgør nedenstående "Tillæg til modelusikkerhed" et yderligere tillæg til imødegåelse af risici som følge af usikkerhed i modelberegningerne og anses som et ledelsesmæssigt skøn, mens "øvrige tillæg" består af tillæg til imødegåelse af risici, som ikke har materialiseret sig i bankens individuelle nedskrivninger og modelbaserede nedskrivninger.

De samlede ledelsesmæssige skøn, er fordelt med 24.081 t.kr. i stadie 1, med 9.443 t.kr. i stadie 2 og med 1.035 t.kr i stadie 3.

Såfremt tabsprocenterne, som ligger til grund for det ledelsesmæssige skøn relateret til det øvrige ledelsesmæssige skøn, øges med 10 %, øges det ledelsesmæssige skøn med mellem 3 og 4 millioner.

NOTER MODERSELSKAB

Beløb i 1.000 kr.

Note

9 Nedskrivning og hensættelser på udlån og tilgodehavender m.v. (fortsat)

	30/6 2025			I alt
	Nedskrivninger før tillæg	Tillæg til model-usikkerhed	Øvrige tillæg	
Offentlige myndigheder	0	0	0	0
<i>Erhverv</i>				
Landbrug, jagt og skovbrug og fiskeri	1.566	120	281	1.966
Industri og råstofindvinding	22.188	211	792	23.191
Energiforsyning	340	0	323	663
Bygge og anlæg	7.733	225	1.209	9.167
Handel	15.966	582	3.000	19.549
Transport, hoteller og restauranter	1.598	154	688	2.441
Information og kommunikation	504	37	218	759
Finansiering og forsikring	4.932	287	1.088	6.307
Fast ejendom	6.668	2.232	5.911	14.812
Øvrige erhverv	9.235	910	3.507	13.652
I alt	70.730	4.759	17.017	92.506
Private	50.740	0	12.782	63.522
I alt	121.470	4.759	29.799	156.028

	30/6 2024			I alt
	Nedskrivninger før tillæg	Tillæg til model-usikkerhed	Øvrige tillæg	
Offentlige myndigheder	0	0	0	0
<i>Erhverv</i>				
Landbrug, jagt og skovbrug og fiskeri	5.616	91	555	6.262
Industri og råstofindvinding	14.305	159	651	15.115
Energiforsyning	1.061	0	0	1.061
Bygge og anlæg	2.759	359	1.302	4.419
Handel	4.458	810	3.799	9.068
Transport, hoteller og restauranter	2.126	81	382	2.589
Information og kommunikation	697	13	19	729
Finansiering og forsikring	14.909	311	466	15.686
Fast ejendom	11.763	618	2.679	15.061
Øvrige erhverv	4.854	641	2.710	8.206
I alt	62.548	3.083	12.564	78.195
Private	63.440	0	8.576	72.016
I alt	125.988	3.083	21.140	150.211

	31/12 2024			Øvrige tillæg Ukraine
	Nedskrivninger før tillæg	Tillæg til model-usikkerhed	Øvrige tillæg	
Offentlige myndigheder	0	0	0	0
<i>Erhverv</i>				
Landbrug, jagt og skovbrug og fiskeri	4.136	174	961	5.271
Industri og råstofindvinding	18.559	479	2.789	21.827
Energiforsyning	1.158	0	0	1.158
Bygge og anlæg	3.481	278	1.390	5.149
Handel	13.303	886	2.888	17.077
Transport, hoteller og restauranter	2.108	185	609	2.902
Information og kommunikation	1.026	8	11	1.045
Finansiering og forsikring	3.722	331	447	4.500
Fast ejendom	8.778	884	3.069	12.731
Øvrige erhverv	6.916	672	2.190	9.778
I alt	63.187	3.897	14.354	81.438
Private	55.393	0	15.913	71.306
I alt	118.580	3.897	30.267	152.744

Beløb i 1.000 kr.				
Note		2025	2024	2024
		1. halvår	1. halvår	1/1 - 31/12
10 Resultat af kapitalandele i tilknyttede virksomheder				
Leasing Fyn Svendborg A/S		4.393	2.572	9.580
Ejendomsselskabet Centrumpladsen, Svendborg ApS		937	492	1.715
Ejendomsselskabet Trindholmegade Kolding ApS		116	-254	-42
I alt		5.446	2.810	11.253
11 Skat				
Beregnet aktuel skat af periodens resultat		7.650	18.301	30.786
Særskat for den finansielle sektor, 4,0%		1.391	3.328	5.598
Ændring i udskudt skat		78	-380	-344
Forhøjelse af skatteprocent		0	0	1.851
Efterregulering af tidligere års beregnet skat		0	0	1.913
I alt		9.119	21.249	39.804
12 Eventualforpligtelser				
Garantier				
Finansgarantier		521.527	391.096	400.733
Tabsgarantier for realkreditlån		294.955	333.987	313.847
Tinglysnings- og konverteringsgarantier		612.299	252.385	346.272
Øvrige garantier		34.536	34.311	33.514
I alt		1.463.317	1.011.779	1.094.366
13 Kapitalprocentopgørelse				
Bankens kapitalprocent er opgjort i h.t. CRD IV direktiv (EU-forordning af 26. juni 2013)				
Egenkapital		1.436.336	1.374.207	1.430.423
Ej medregnet overskud år til dato		-46.964	-66.814	0
Foreslået udbytte		0	0	-40.909
Kapitalandele i den finansielle sektor (uvæsentlige kap.andele)		-140.758	-140.703	-136.817
Udnyttet del af ramme til anskaffelse af egne kap.andele *)		-3.001	-5.558	-5.496
Øvrige reguleringer		-7.355	-15.923	-9.187
Egentlig kernekapital efter fradrag		1.238.258	1.145.209	1.238.014
Kapitalgrundlag		1.238.258	1.145.209	1.238.014
Eksponeringer med kreditrisiko		4.024.681	3.346.908	3.616.712
Eksponeringer med markedsrisiko m.v.		674.761	647.480	728.750
Eksponeringer med operationel risiko		523.765	595.767	727.867
Risikoeksponeringer i alt		5.223.207	4.590.155	5.073.329
Kernekapitalprocent		23,7 %	24,9 %	24,4 %
Kapitalprocent		23,7 %	24,9 %	24,4 %
*) Banken har fået Finanstilsynet tilladelse til at erhverve egne aktier med op til 0,25 % af kapitalen i 2025.				

5 ÅRS HOVED- OG NØGLETAL MODERSELSKAB

Beløb i 1.000 kr.

	1. halvår 2025	1. halvår 2024	1. halvår 2023	1. halvår 2022	1. halvår 2021
Resultatopgørelse					
Netto renteindtægter	131.923	143.261	118.524	61.086	57.341
Netto rente- og gebyrindtægter	217.426	217.445	188.096	134.650	124.123
Kursreguleringer	10.094	18.503	20.839	-51.613	4.425
Andre driftsindtægter	1.345	1.485	897	803	761
Udgifter til personale og administration	170.127	151.029	120.373	111.219	108.333
Nedskrivninger på udlån og tilgodehavender m.v.	5.257	-2.450	-3.403	-20.576	-13.763
Resultat af kapitalandele i tilknyttede virksomheder	5.446	2.810	5.502	2.254	4.622
Resultat før skat	56.083	88.063	96.391	-6.407	37.374
Skat	9.119	21.249	20.804	-3.012	6.698
Periodens resultat	46.964	66.814	75.587	-3.395	30.676
Balance					
Udlån	4.261.811	3.944.382	3.502.368	3.155.860	2.767.853
Indlån og anden gæld inkl. puljeindlån	8.452.638	7.809.247	7.107.627	6.886.422	7.038.505
Egenkapital	1.436.336	1.374.207	1.280.184	1.178.498	1.168.145
Balance i alt	9.999.336	9.478.221	8.624.148	8.390.747	8.464.066
Ikke-balanceførte poster					
Garantier	1.463.317	1.011.779	1.154.300	1.736.423	1.798.956
Nøgletal					
Kapitalprocent	23,7 %	24,9 %	24,7 %	24,3 %	25,0 %
Kernekapitalprocent	23,7 %	24,9 %	24,7 %	24,3 %	25,0 %
Egenkapitalforrentning før skat	3,9 %	6,4 %	7,7 %	-0,5 %	3,2 %
Egenkapitalforrentning efter skat	3,3 %	4,9 %	6,1 %	-0,3 %	2,6 %
Afkastningsgrad	0,1 %	0,7 %	0,9 %	0,0 %	0,4 %
Indtjening pr. omkostningskrone	1,31	1,58	1,81	0,93	1,40
Renterisiko	2,4 %	2,4 %	2,3 %	2,1 %	2,4 %
Valutaposition	2,4 %	3,5 %	5,2 %	4,9 %	4,7 %
Valutarisiko	0,0 %	0,0 %	0,0 %	0,0 %	0,0 %
LCR-brøk	343 %	393 %	315 %	288 %	340 %
Summen af store engagementer	164,8 %	141,4 %	159,3 %	147,7 %	130,5 %
Nedskrivningsprocent	2,7 %	2,9 %	3,1 %	4,1 %	5,1 %
Periodens tabs- og nedskrivningsprocent	0,1 %	0,0 %	-0,1 %	-0,4 %	-0,3 %
Periodens udlånsvækst	3,7 %	0,0 %	5,1 %	9,5 %	-0,9 %
Udlån i forhold til egenkapital	3,0	2,9	2,7	2,7	2,4
Periodens resultat pr. aktie ¹⁾	62,0	88,2	99,8	-4,5	40,5

Nøgletallene er beregnet i overensstemmelse med Finanstilsynets definitioner

¹⁾ Bankens stykstørrelse på 10 kr. er omregnet til en stykstørrelse på 100 kr. iht. Finanstilsynets definition af nøgletallet. (Gennemsnitlig antal aktier)

KVARTALSSAMMENLIGNING MODERSELSKAB

Beløb i 1.000 kr.

	2. kvartal 2025	1. kvartal 2025	4. kvartal 2024	3. kvartal 2024	2. kvartal 2024
Resultatopgørelse					
Netto renteindtægter	66.224	65.699	71.961	71.406	70.612
Netto rente- og gebyrindtægter	117.560	99.866	102.961	99.572	115.667
Kursreguleringer	-1.444	11.538	9.075	24.342	-3.759
Andre driftsindtægter	814	531	484	438	1.040
Udgifter til personale og administration	90.258	79.869	82.743	70.495	75.352
Andre driftsudgifter	-141	251	930	316	209
Nedskrivninger på udlån og tilgodehavender m.v.	4.874	383	629	12.509	-847
Resultat af kapitalandele i tilknyttede virksomheder	3.056	2.390	5.279	3.164	1.578
Resultat før skat	23.696	32.387	32.777	42.930	37.961
Skat	3.226	5.893	9.431	9.124	10.358
Periodens resultat	20.470	26.494	23.346	33.806	27.603
Balance					
Udlån	4.261.811	4.115.483	4.108.570	4.054.391	3.944.382
Indlån og anden gæld inkl. puljeindlån	8.452.638	8.142.898	8.028.853	7.637.185	7.809.247
Egenkapital	1.436.336	1.415.925	1.430.423	1.406.570	1.374.207
Balance i alt	9.999.336	9.871.160	9.745.519	9.369.304	9.478.221
Ikke-balanceførte poster					
Garantier	1.463.317	1.142.274	1.094.366	1.014.186	1.011.779
Nøgletal					
Kapitalprocent	23,7 %	23,9 %	24,4 %	24,5 %	24,9 %
Kernekapitalprocent	23,7 %	23,9 %	24,4 %	24,5 %	24,9 %
Egenkapitalforrentning før skat	1,7 %	2,3 %	4,6 %	3,1 %	2,8 %
Egenkapitalforrentning efter skat	1,4 %	1,9 %	1,6 %	2,4 %	2,0 %
Indtjening pr. omkostningskrone	1,25	1,40	1,39	1,51	1,50
Renterisiko	2,4 %	3,1 %	2,4 %	1,7 %	2,4 %
Valutaposition	2,4 %	1,8 %	4,0 %	3,6 %	3,5 %
Valutarisiko	0,0 %	0,0 %	0,0 %	0,0 %	0,0 %
LCR-brøk	343 %	299 %	398 %	275 %	393 %
Summen af store engagementer	164,8 %	139,4 %	119,2 %	142,0 %	141,4 %
Nedskrivningsprocent	2,7 %	2,8 %	2,9 %	3,1 %	2,9 %
Periodens nedskrivningsprocent	0,1 %	0,0 %	0,0 %	0,2 %	0,0 %
Periodens udlånsvækst	3,6 %	0,2 %	1,3 %	2,8 %	-0,8 %
Udlån i forhold til egenkapital	3,0	2,9	2,9	2,9	2,9
Periodens resultat pr. aktie ¹⁾	27,0	35,0	30,8	44,6	36,4
Indre værdi pr. aktie	189	187	189	186	181
Børskurs / indre værdi pr. aktie	0,84	0,80	0,78	0,78	0,87

Nøgletallene er beregnet i overensstemmelse med Finanstilsynets definitioner

¹⁾ Bankens stykstørrelse på 10 kr. er omregnet til en stykstørrelse på 100 kr. iht. Finanstilsynets definition af nøgletallet. (Gennemsnitlig antal aktier)

LEDELSESPÅTEGNING

Bestyrelse og direktion har dags dato behandlet og godkendt delårsrapporten for perioden 1. januar - 30. juni 2025 for Fynske Bank koncernen.

Delårsrapporten for koncernen aflægges i overensstemmelse med IAS 34 "Interim Financial Reporting" som godkendt af EU, og delårsrapporten for moderselskabet aflægges efter lov om finansiell virksomhed. Delårsrapporten aflægges herudover i overensstemmelse med yderligere danske oplysningskrav til delårsrapporter for børsnoterede finansielle selskaber.

Det er vores opfattelse, at delårsrapporten giver et retvisende billede af koncernens og moderselskabets aktiver, passiver og

finansielle stilling pr. 30. juni 2025 samt af resultatet af koncernens og moderselskabets aktiviteter og koncernens pengestrømme for 1. januar - 30. juni 2025.

Ledelsesberetningen indeholder en retvisende redegørelse for udviklingen i koncernens og moderselskabets aktiviteter og økonomiske forhold, samt en beskrivelse af de væsentligste risici og usikkerhedsfaktorer, som koncernen og moderselskabet kan påvirkes af.

Delårsrapporten er ikke revideret, ligesom der ikke er udført review.

Svendborg, den 26. august 2025

Direktion

Henning Dam
Adm. direktør

Bestyrelse

Peter Cederfeld de Simonsen
Formand

Henning Moritzen
Næstformand

Bjarne Toftlund

Dorthe Fink Gundersen

Niels Peter Nøddeskou-Fink

Dorte Bak Himmelstrup

Steffen G. Jakobsen ¹⁾

Conni Pilegaard Løgtholdt ¹⁾

Louise Andersen ¹⁾

¹⁾ medarbejdervalgt

Fynske Bank A/S

Centrumpladsen 19
5700 Svendborg

CVR: 25 80 28 88

Hjemsted:
Svendborg

Grundlagt 1852

Telefon 62 21 33 22

www.fynskebank.dk

E-mail: post@fynskebank.dk

Direktion

Administrerende direktør Henning Dam

Bestyrelse

Adm. direktør, cand.agro., HD, Peter Cederfeld de Simonsen (formand)

Partner, advokat Henning Moritzen (næstformand)

Direktør Dorte Bak Himmelstrup

Direktør Dorthe Fink Gundersen

Erhvervsmægler, indehaver Niels Peter Nøddeksou-Fink

Direktør Bjarne Toftlund

Erhvervsrådgiver Louise Andersen (medarbejdervalgt)

Kunderådgiver Conni Pilegaard Løgtholdt (medarbejdervalgt)

Kunderådgiver Steffen G. Jakobsen (medarbejdervalgt)

Revision

EY Godkendt Revisionspartnerselskab

Aarhus

Kalkværksvej 1, 1. sal
8000 Aarhus

Fredericia

Vendersgade 1 A
7000 Fredericia

Nyborg

Baggersgade 3
5800 Nyborg

Rudkøbing

Østerport 2
5900 Rudkøbing

Assens

Østergade 42
5610 Assens

Kolding

Trindholmsgade 2
6000 Kolding

Odense

Hunderupvej 48
5000 Odense C

Svendborg

Centrumpladsen 19
5700 Svendborg

Børkop

Søndergade 14
7080 Børkop

Middelfart

Østergade 4
5500 Middelfart

Odense

Cortex Park Vest 4
5230 Odense