



INVALDA

INL

AB „INVALDA INVL“

2024 m. konsoliduotoji vadovybės pusmetinė ataskaita,  
konsoliduotosios ir Bendrovės 2024 m. 6 mėn.  
neaudituotos tarpinės sutrumpintos finansinės  
ataskaitos

parengtos pagal Tarptautinius finansinės atskaitomybės standartus, priimtus taikyti  
Europos Sąjungoje

## ATSAKINGŲ ASMENŲ PATVIRTINIMAS

2024 m. rugpjūčio 30 d.

Vadovaujantis Lietuvos Banko informacijos atskleidimo taisyklėmis bei Lietuvos Respublikos vertybinių popierių įstatymo 13 straipsniu, AB „Invalda INVL“ vadovybė patvirtina, kad mūsų žiniomis pateikiama Konsoliduotosios ir bendrovės 2024 m. 6 mėn. neauditotos tarpinės sutrumpintos finansinės ataskaitos yra sudarytos pagal Tarptautinius finansinės atskaitomybės standartus (TFAS), priimtus taikyti Europos Sąjungoje, ir atitinka tikrovę bei teisingai parodo AB „Invalda INVL“ bei bendrą konsoliduotą įmonių grupės turtą, įsipareigojimus, finansinę būklę, pelną ar nuostolius ir pinigų srautus.

Pateiktoje 2024 m. konsoliduotoje vadovybės pusmečio ataskaitoje yra teisingai nurodyta verslo plėtros ir veiklos apžvalga, kompanijos ir bendra konsoliduotų įmonių būklė kartu su pagrindinių rizikų ir neapibrėžtumų, su kuriais susiduriama, aprašymais.

### PRIDEDAMA:

1. Konsoliduotosios ir bendrovės 2024 m. 6 mėn. neauditotos tarpinės sutrumpintos finansinės ataskaitos.
2. 2024 m. konsoliduotoji vadovybės pusmečio ataskaita.

*pasirašyta kvalifikuotu elektroniniu parašu*

Bendrovės vadovas  
Darius Šulnis

*pasirašyta kvalifikuotu elektroniniu parašu*

Vyr. finansininkas  
Raimondas Rajeckas

## TURINYS

### KONSOLIDUOTOSIOS IR BENDROVĖS 2024 M. 6 MĖNESIŲ TARPINĖS SUTRUMPINTOS FINANSINĖS ATASKAITOS

PAGRINDINĖ INFORMACIJA APIE BENDROVĘ .....	4
SUTRUMPINTOS KONSOLIDUOTOSIOS IR BENDROVĖS PELNO (NUOSTOLIŲ) ATASKAITOS .....	5
SUTRUMPINTOS KONSOLIDUOTOSIOS IR BENDROVĖS BENDRŲJŲ PAJAMŲ ATASKAITOS .....	6
SUTRUMPINTOS KONSOLIDUOTOSIOS IR BENDROVĖS FINANSINĖS BŪKLĖS ATASKAITOS.....	7
SUTRUMPINTOS KONSOLIDUOTOSIOS IR BENDROVĖS NUOSAVO KAPITALO POKYČIŲ ATASKAITOS	9
SUTRUMPINTOS KONSOLIDUOTOSIOS IR BENDROVĖS PINIGŲ SRAUTŲ ATASKAITOS .....	11
TARPINIŲ SUTRUMPINTŲ FINANSINIŲ ATASKAITŲ AIŠKINAMASIS RAŠTAS.....	13
1 BENDROJI INFORMACIJA.....	13
2 APSKAITOS PRINCIPAI .....	14
3 INFORMACIJA APIE SEGMENTUS .....	15
4 DIVIDENDAI .....	18
5 INVESTICIJOS Į DUKTERINES IR ASOCIJUOTĄSIAS ĮMONES, KITOS INVESTICIJOS .....	18
6 FINANSINIS TURTAS IR TIKROSIOS VERTĖS HIERARCHIJA .....	19
7 PELNO MOKESTIS .....	27
8 KITOS PAJAMOS IR SAŃAUDOS.....	27
8.1. <i>Finansinių priemonių tikrosios vertės grynas pokytis</i> .....	27
8.2. <i>Finansinės veiklos sąnaudos</i> .....	27
8.3. <i>Kitos sąnaudos</i> .....	27
9 PELNAS, TENKANTIS VIENAI AKCIJAI.....	28
10 SAVŲ AKCIJŲ SUPIRKIMAS, ĮSTATINIS KAPITALAS IR MOKĖJIMAS AKCIJOMIS .....	30
11 SUSIJUSIŲ ŠALIŲ SANDORIAI .....	32
12 BENDROVĖS OBLIGACIJŲ IŠLEIDIMAS .....	34
<b>KONSOLIDUOTOJI 2024 M. PUSMEČIO VADOVYBĖS ATASKAITA .....</b>	<b>35</b>

## PAGRINDINĖ INFORMACIJA APIE BENDROVĘ

### Valdyba

p. Alvydas Banys (valdybos pirmininkas)  
p. Indrė Mišeikytė  
p. Tomas Bubinas

### Vadovybė

p. Darius Šulnis (bendrovės vadovas)  
p. Raimondas Rajeckas (vyriausiasis finansininkas)

### Buveinės adresas ir įmonės kodas

Gynėjų g. 14,  
Vilnius,  
Lietuva

Įmonės kodas 121304349

### Bankai

AB Šiaulių bankas  
AB SEB Bankas  
„Swedbank“, AS  
Luminor bank AS Lietuvos skyrius  
„Swedbank“, AB  
Coop Pank, AS

Šią finansinę atskaitomybę vadovybė pasirašė ir patvirtino išleidimui 2024 m. rugpjūčio 30 d.

Dokumentas pasirašytas kvalifikuotu el. parašu

p. Darius Šulnis  
Bendrovės vadovas

Dokumentas pasirašytas kvalifikuotu el. parašu

p. Raimondas Rajeckas  
Vyriausiasis finansininkas

## Sutrumpintos konsoliduotosios ir Bendrovės pelno (nuostolių) ataskaitos

	Pastabos	Grupė		Bendrovė	
		2024 m. 6 mėn.	2023 m. 6 mėn.	2024 m. 6 mėn.	2023 m. 6 mėn.
Pajamos iš sutarčių su klientais	3	6.030	7.791	78	74
Dividendų pajamos		25.967	1.759	25.870	1.654
Kitos pajamos		160	32	-	19
Finansinių priemonių, vertinamų tikrąja verte, kurios pokyčiai pripažįstami pelno (nuostolių) ataskaitoje, tikrosios vertės grynas pokytis	6, 8.1	(12.904)	(2.043)	(13.122)	(1.740)
Išmokos darbuotojams		(4.715)	(5.722)	(396)	(394)
Fondų platinimo mokesčiai		-	(48)	-	-
Sutarčių su klientais sudarymo išlaidų amortizacija		-	-	-	-
Informacinių technologijų priežiūros sąnaudos		(214)	(624)	(3)	(3)
Nusidėvėjimas ir amortizacija		(439)	(388)	(14)	(13)
Patalpų nuoma ir komunalinės sąnaudos		(79)	(97)	(4)	(4)
Reklamos ir kitos pardavimo skatinimo sąnaudos		(64)	(142)	-	-
Finansinio ir sutarties turto vertės sumažėjimas (jo atstatymas)		-	-	-	-
Kitos sąnaudos	8.3	(1.895)	(2.287)	(260)	(138)
<b>Veiklos pelnas (nuostoliai)</b>		<b>11.847</b>	<b>(1.769)</b>	<b>12.149</b>	<b>(545)</b>
Finansinės veiklos sąnaudos	8.2	(213)	(144)	(779)	(107)
Konsoliduojamų dukterinių įmonių, apskaitytų taikant nuosavybės metodą, grynujų (nuostolių) pelno dalis		-	-	157	(1.261)
<b>Ataskaitinio laikotarpio pelnas (nuostoliai) prieš apmokestinimą</b>		<b>11.634</b>	<b>(1.913)</b>	<b>11.527</b>	<b>(1.913)</b>
Pelno mokesčio pajamos (sąnaudos)	7	78	507	185	507
<b>ATASKAITINIO LAIKOTARPIO PELNAS (NUOSTOLIAI)</b>		<b>11.712</b>	<b>(1.406)</b>	<b>11.712</b>	<b>(1.406)</b>
Priskirtinas :					
Patruojančios įmonės akcininkams		11.712	(1.406)	11.712	(1.406)
Nekontroliuojamai daliai		-	-	-	-
Vienai akcijai tenkantis paprastasis pelnas (nuostoliai) (eurais)	9	0,98	(0,12)	0,98	(0,12)
Vienai akcijai tenkantis sumažintas pelnas (nuostoliai) (eurais)	9	0,95	(0,12)	0,95	(0,12)

**Sutrumpintos konsoliduotosios ir Bendrovės bendrųjų pajamų ataskaitos**

	Grupė		Bendrovė	
	2024 m. 6 mėn.	2023 m. 6 mėn.	2024 m. 6 mėn.	2023 m. 6 mėn.
<b>ATASKAITINIO LAIKOTARPIO PELNAS (NUOSTOLIAI)</b>	<b>11.712</b>	<b>(1.406)</b>	<b>11.712</b>	<b>(1.406)</b>
Grynosios kitos bendrosios pajamos, kurios gali būti vėliau pergrupuotos į pelno (nuostolių) ataskaitą	-	-	-	-
Grynosios kitos bendrosios pajamos, kurios nebus pergrupuotos į pelno (nuostolių) ataskaitą	-	-	-	-
<b>Ataskaitinio laikotarpio kitos bendrosios pajamos, atėmus pelno mokestį</b>	<b>-</b>	<b>-</b>	<b>-</b>	<b>-</b>
<b>ATASKAITINIO LAIKOTARPIO BENDRŪJŲ PAJAMŲ (NUOSTOLIŲ), IŠ VISO, ATĖMUS PELNO MOKESTĮ</b>	<b>11.712</b>	<b>(1.406)</b>	<b>11.712</b>	<b>(1.406)</b>
Priskirtinos:				
Patronuojančios įmonės akcininkams	11.712	(1.406)	11.712	(1.406)
Nekontroliuojamai daliai	-	-	-	-

## Sutrumpintos konsoliduotosios ir Bendrovės finansinės būklės ataskaitos

	Pastabos	Grupė		Bendrovė	
		2024 m. birželio 30 d.	2023 m. gruodžio 31 d.	2024 m. birželio 30 d.	2023 m. gruodžio 31 d.
<b>TURTAS</b>					
<b>Ilgalaikis turtas</b>					
Ilgalaikis materialusis turtas		1.313	1.567	48	61
Ilgalaikis nematerialusis turtas ir sutarčių su klientais sudarymo išlaidų turtas		131	233	-	-
Investicijos į dukterines įmones	5; 6	25.539	43.120	63.441	107.195
Investicijos į asocijuotąsias įmones	6	22.177	23.313	22.177	23.313
Finansinis turtas, vertinamas tikrąja verte, kurios pasikeitimai pripažįstami pelno (nuostolių) ataskaitoje	6	148.855	139.740	118.056	106.938
Kitos ilgalaikės gautinos sumos		17	-	-	-
Atidėtojo pelno mokesčio turtas		159	114	-	-
<b>Ilgalaikio turto iš viso</b>		<b>198.191</b>	<b>208.087</b>	<b>203.722</b>	<b>237.507</b>
<b>Trumpalaikis turtas</b>					
Pirkėjų įsiskolinimai, kitos gautinos sumos ir sutarties turtas		5.330	5.038	3.042	2.711
Iš anksto sumokėtas pelno mokestis		424	360	297	297
Išankstiniai apmokėjimai ir ateinančių laikotarpių sąnaudos		188	147	49	29
Finansinis turtas, vertinamas tikrąja verte, kurios pasikeitimai pripažįstami pelno (nuostolių) ataskaitoje	6	1.175	1.122	-	-
Pinigai ir pinigų ekvivalentai		3.124	3.710	558	1.305
<b>Trumpalaikio turto iš viso</b>		<b>10.241</b>	<b>10.377</b>	<b>3.946</b>	<b>4.342</b>
<b>Turto iš viso</b>		<b>208.432</b>	<b>218.464</b>	<b>207.668</b>	<b>241.849</b>

(tęsinys kitame puslapyje)

## Sutrumpintos konsoliduotosios ir Bendrovės finansinės būklės ataskaitos (tęsinys)

Pastabos	Grupė		Bendrovė		
	2024 m. birželio 30 d.	2023 m. gruodžio 31 d.	2024 m. birželio 30 d.	2023 m. gruodžio 31 d.	
<b>NUOSAVAS KAPITALAS IR ĮSIPAREIGOJIMAI</b>					
<b>Nuosavas kapitalas</b>					
<b>Kapitalas priskirtas patrunuojančios įmonės akcininkams</b>					
Įstatinis kapitalas	10	3.567	3.548	3.567	3.548
Savos akcijos	10	(929)	(929)	(929)	(929)
Akcijų priedai		5.630	5.630	5.630	5.630
Rezervai	10	14.754	14.708	14.199	14.231
Nepaskirstytasis pelnas		166.052	155.073	166.607	155.550
<b>Nuosavas kapitalas, priskirtinas patrunuojančios įmonės akcininkams</b>		<b>189.074</b>	<b>178.030</b>	<b>189.074</b>	<b>178.030</b>
Nekontroliuojama dalis		-	-	-	-
<b>Nuosavo kapitalo iš viso</b>		<b>189.074</b>	<b>178.030</b>	<b>189.074</b>	<b>178.030</b>
<b>Įsipareigojimai</b>					
<b>Ilgalaikiai įsipareigojimai</b>					
Nuomos įsipareigojimai		502	773	23	38
Išleistos obligacijos	12	10.000	-	10.000	-
Atidėtojo pelno mokesčio įsipareigojimas		2.708	2.809	2.708	2.893
Kiti ilgalaikiai įsipareigojimai		95	233	-	-
<b>Ilgalaikių įsipareigojimų iš viso</b>		<b>13.305</b>	<b>3.815</b>	<b>12.731</b>	<b>2.931</b>
<b>Trumpalaikiai įsipareigojimai</b>					
Gautos paskolos		31	4.900	31	4.900
Nuomos įsipareigojimai		558	539	29	29
Skolos tiekėjams		192	592	20	72
Mokėtinas pelno mokestis		12	3.340	-	-
Gauti išankstiniai apmokėjimai		3	21	-	-
Kiti trumpalaikiai įsipareigojimai		5.257	27.227	5.783	55.887
<b>Trumpalaikių įsipareigojimų iš viso</b>		<b>6.053</b>	<b>36.619</b>	<b>5.863</b>	<b>60.888</b>
<b>Įsipareigojimų iš viso</b>		<b>19.358</b>	<b>40.434</b>	<b>18.594</b>	<b>63.819</b>
<b>Nuosavo kapitalo ir įsipareigojimų iš viso</b>		<b>208.432</b>	<b>218.464</b>	<b>207.668</b>	<b>241.849</b>

(pabaiga)



AB „INVALIDA INVL“, įmonės kodas 121304349, Gynėjų g. 14, Vilnius, Lietuva  
**KONSOLIDUOTOSIOS IR BENDROVĖS 2024 M. 6 MĖNESIŲ TARPINĖS SUTRUMPINTOS FINANSINĖS  
 ATASKAITOS**

(tūkst. eurų, jei nenurodyta kitaip)

**Sutrumpintos konsoliduotosios ir Bendrovės nuosavo kapitalo pokyčių ataskaitos**

Grupė	Pastabos	Rezervai							Iš viso	Nekontroliuojama dalis	Nuosavo kapitalo iš viso
		Išstatinis kapitalas	Savos akcijos	Akcijų priedai	Privalomasis ir kiti rezervai	Savų akcijų įsigijimo rezervas	Nepaskirstytasis pelnas				
<b>2023 m. gruodžio 31 d. likutis</b>		<b>3.548</b>	<b>(929)</b>	<b>5.630</b>	<b>3.891</b>	<b>10.817</b>	<b>155.073</b>	<b>178.030</b>	-	<b>178.030</b>	
2024 m. 6 mėn. grynasis pelnas		-	-	-	-	-	11.712	11.712	-	11.712	
<b>2024 m. 6 mėn. bendrųjų pajamų, iš viso</b>		-	-	-	-	-	<b>11.712</b>	<b>11.712</b>	-	<b>11.712</b>	
Mokėjimas akcijomis	10	-	-	-	516	-	-	516	-	516	
Rezervų pokytis		-	-	-	(40)	-	40	-	-	-	
Išstatinio kapitalo didinimas (akcijų pasirinkimo sandorių įgyvendinimas)		19	-	-	(3)	-	-	16	-	16	
Perkėlimas iš rezervo akcijoms įsigyti į nepaskirstytą pelną (akcijų pasirinkimo sandorių įgyvendinimas)		-	-	-	(427)	-	427	-	-	-	
Patvirtinti dividendai		-	-	-	-	-	(1.200)	(1.200)	-	(1.200)	
Nekontroliuojamos dalies įsigijimas		-	-	-	-	-	-	-	-	-	
<b>Sandorių su Bendrovės savininkais iš viso, pripažintų tiesiogiai nuosavybėje</b>		<b>19</b>	<b>-</b>	<b>-</b>	<b>46</b>	<b>-</b>	<b>(733)</b>	<b>(668)</b>	<b>-</b>	<b>(668)</b>	
<b>2024 m. birželio 30 d. likutis</b>		<b>3.567</b>	<b>(929)</b>	<b>5.630</b>	<b>3.937</b>	<b>10.817</b>	<b>166.052</b>	<b>189.074</b>	<b>-</b>	<b>189.074</b>	

Grupė	Pastabos	Rezervai							Iš viso	Nekontroliuojama dalis	Nuosavo kapitalo iš viso
		Išstatinis kapitalas	Savos akcijos	Akcijų priedai	Privalomasis ir kiti rezervai	Savų akcijų įsigijimo rezervas	Nepaskirstytasis pelnas				
<b>2022 m. gruodžio 31 d. likutis</b>		<b>3.494</b>	<b>(929)</b>	<b>5.033</b>	<b>3.397</b>	<b>10.817</b>	<b>108.978</b>	<b>130.790</b>	<b>137</b>	<b>130.927</b>	
2023 m. 6 mėn. grynasis pelnas		-	-	-	-	-	(1.406)	(1.406)	-	(1.406)	
<b>2023 m. 6 mėn. bendrųjų pajamų, iš viso</b>		-	-	-	-	-	<b>(1.406)</b>	<b>(1.406)</b>	-	<b>(1.406)</b>	
Mokėjimas akcijomis	10	-	-	-	699	-	-	699	-	699	
Rezervų pokytis		-	-	-	(141)	-	141	-	-	-	
Patvirtinti dividendai		-	-	-	-	-	-	-	-	-	
Nekontroliuojamos dalies įsigijimas		-	-	-	-	-	(291)	(291)	(137)	(428)	
<b>Sandorių su Bendrovės savininkais iš viso, pripažintų tiesiogiai nuosavybėje</b>		<b>-</b>	<b>-</b>	<b>-</b>	<b>558</b>	<b>-</b>	<b>(150)</b>	<b>408</b>	<b>(137)</b>	<b>271</b>	
<b>2023 m. birželio 30 d. likutis</b>		<b>3.494</b>	<b>(929)</b>	<b>5.033</b>	<b>3.955</b>	<b>10.817</b>	<b>107.422</b>	<b>129.792</b>	<b>-</b>	<b>129.792</b>	

AB „INVALIDA INVL“, įmonės kodas 121304349, Gynėjų g. 14, Vilnius, Lietuva  
KONSOLIDUOTOSIOS IR BENDROVĖS 2024 M. 6 MĖNESIŲ TARPINĖS SUTRUMPINTOS FINANSINĖS  
ATASKAITOS

(tūkst. eurų, jei nenurodyta kitaip)

## Sutrumpintos konsoliduotosios ir Bendrovės nuosavo kapitalo pokyčių ataskaitos (tęsinys)

Bendrovė	Pastabos	Rezervai						Iš viso
		Įstatinis kapitalas	Savos akcijos	Akcijų priedai	Privalomasis ir kiti rezervai	Savų akcijų įsigijimo rezervas	Nepaskirstytasis pelnas	
<b>2023 m. gruodžio 31 d. likutis</b>		<b>3.548</b>	<b>(929)</b>	<b>5.630</b>	<b>3.414</b>	<b>10.817</b>	<b>155.550</b>	<b>178.030</b>
2024 m. 6 mėn. grynasis pelnas		-	-	-	-	-	11.712	11.712
Įstatinio kapitalo didinimas (akcijų pasirinkimo sandorių įgyvendinimas)	10	19	-	-	(3)	-	-	16
Perkėlimas iš rezervo akcijoms įsigyti į nepaskirstytą pelną (akcijų pasirinkimo sandorių įgyvendinimas)		-	-	-	(545)	-	545	-
Mokėjimas akcijomis	10	-	-	-	516	-	-	516
Patvirtinti dividendai		-	-	-	-	-	(1.200)	(1.200)
Nuosavybės metodas - nekontroliuojamos dalies įsigijimas		-	-	-	-	-	-	-
<b>Sandorių su Bendrovės savininkais iš viso, pripažintų tiesiogiai nuosavybėje</b>		<b>19</b>	<b>-</b>	<b>-</b>	<b>(32)</b>	<b>-</b>	<b>(655)</b>	<b>(668)</b>
<b>2024 m. birželio 30 d. likutis</b>		<b>3.567</b>	<b>(929)</b>	<b>5.630</b>	<b>3.382</b>	<b>10.817</b>	<b>166.607</b>	<b>189.074</b>

Bendrovė	Pastabos	Rezervai						Iš viso
		Įstatinis kapitalas	Savos akcijos	Akcijų priedai	Privalomasis ir kiti rezervai	Savų akcijų įsigijimo rezervas	Nepaskirstytasis pelnas	
<b>2022 m. gruodžio 31 d. likutis</b>		<b>3.494</b>	<b>(929)</b>	<b>5.033</b>	<b>2.923</b>	<b>10.817</b>	<b>109.452</b>	<b>130.790</b>
2023 m. 6 mėn. grynasis pelnas		-	-	-	-	-	(1.406)	(1.406)
Įstatinio kapitalo didinimas (akcijų pasirinkimo sandorių įgyvendinimas)	10	-	-	-	-	-	-	-
Mokėjimas akcijomis	10	-	-	-	699	-	-	699
Patvirtinti dividendai		-	-	-	-	-	-	-
Nuosavybės metodas - nekontroliuojamos dalies įsigijimas		-	-	-	-	-	(291)	(291)
<b>Sandorių su Bendrovės savininkais iš viso, pripažintų tiesiogiai nuosavybėje</b>		<b>-</b>	<b>-</b>	<b>-</b>	<b>699</b>	<b>-</b>	<b>(291)</b>	<b>408</b>
<b>2023 m. birželio 30 d. likutis</b>		<b>3.494</b>	<b>(929)</b>	<b>5.033</b>	<b>3.622</b>	<b>10.817</b>	<b>107.755</b>	<b>129.792</b>

**AB „INVALDA INVL“, įmonės kodas 121304349, Gynėjų g. 14, Vilnius, Lietuva**  
**KONSOLIDUOTOSIOS IR BENDROVĖS 2024 M. 6 MĖNESIŲ TARPINĖS SUTRUMPINTOS FINANSINĖS**  
**ATASKAITOS**

(tūkst. eurų, jei nenurodyta kitaip)

**Sutrumpintos konsoliduotosios ir bendrovės pinigų srautų ataskaitos**

Pastabos	Grupė		Bendrovė	
	2024 m. 6 mėn.	2023 m. 6 mėn.	2024 m. 6 mėn.	2023 m. 6 mėn.
<b>Pagrindinės veiklos pinigų srautai</b>				
Ataskaitinio laikotarpio grynasis pelnas (nuostoliai)	11.712	(1.406)	11.712	(1.406)
<b>Pasikeitimai dėl grynujų piniginių srautų ir veiklos rezultato po apmokestinimo suderinimo:</b>				
Nusidėvėjimas ir amortizacija, įskaitant sutarčių su klientais sudarymo išlaidų amortizacija	439	388	14	13
(Pelnas) nuostoliai iš ilgalaikio materialiojo turto pardavimo, nurašymo, nuvertėjimo	-	-	-	-
Realizuoti ir nerealizuoti (pelnas) nuostoliai iš investicijų	8.1 12.904	2.043	13.122	1.740
Konsoliduotų dukterinių įmonių, apskaitytų taikant nuosavybės metodą, grynujų (nuostolių) pelno dalis	-	-	(157)	1.261
Palūkanų pajamos	(34)	(28)	-	(19)
Palūkanų sąnaudos	213	144	779	107
Ataskaitinių metų pelno mokestis	7 69	22	-	-
Ankstesnių metų pelno mokesčio korekcija	7 (1)	-	-	-
Atidėtieji pelno mokesčiai	7 (146)	(529)	(185)	(507)
Turto vertės sumažėjimas	-	9	-	-
Mokėjimas akcijomis	10 238	258	172	190
Dividendų pajamos	(25.967)	(1.759)	(25.870)	(1.654)
	<b>(573)</b>	<b>(858)</b>	<b>(413)</b>	<b>(275)</b>
<b>Apyvartinio kapitalo pasikeitimai:</b>				
Atsargų (padidėjimas) sumažėjimas	-	-	-	-
Pirkėjų įsiskolinimų, kitų gautinų sumų ir sutarties turto sumažėjimas (padidėjimas)	(59)	415	(39)	(22)
Kito trumpalaikio turto sumažėjimas (padidėjimas)	(41)	(88)	(20)	(22)
Skolų tiekėjams (sumažėjimas) padidėjimas	(400)	53	(52)	15
Sutartinių ir kitų įsipareigojimų (sumažėjimas) padidėjimas	(3.118)	(226)	(4.718)	6
<b>Pagrindinės veiklos pinigų srautai</b>	<b>(4.191)</b>	<b>(704)</b>	<b>(5.242)</b>	<b>(298)</b>
Sumokėtas pelno mokestis	(3.443)	(13)	-	-
<b>Grynieji pagrindinės veiklos pinigų srautai</b>	<b>(7.634)</b>	<b>(717)</b>	<b>(5.242)</b>	<b>(298)</b>

(tęsinys kitame puslapyje)

**AB „INVALIDA INVL“, įmonės kodas 121304349, Gynėjų g. 14, Vilnius, Lietuva**  
**KONSOLIDUOTOSIOS IR BENDROVĖS 2024 M. 6 MĖNESIŲ TARPINĖS SUTRUMPINTOS FINANSINĖS**  
**ATASKAITOS**

(tūkst. eurų, jei nenurodyta kitaip)

**Sutrumpintos konsoliduotosios ir Bendrovės pinigų srautų ataskaitos (tęsinys)**

	Pastabos	Grupė		Bendrovė	
		2024 m. 6 mėn.	2023 m. 6 mėn.	2024 m. 6 mėn.	2023 m. 6 mėn.
<b>Investicinės veiklos pinigų srautai</b>					
Ilgalaikio turto (materialiojo ir nematerialiojo) įsigijimas		(63)	(22)	-	-
Ilgalaikio turto (materialiojo ir nematerialiojo) pardavimo pajamos		-	-	-	-
Sutarčių su klientais sudarymo išlaidos		-	(208)	-	-
Dukterinių įmonių įsigijimas ir įsteigimas, atėmus įsigytų pinigų likutį	5	-	-	-	-
Nekonsoliduojamų dukterinių įmonių pardavimo pajamos ir įstatinio kapitalo mažinimas	5	-	-	-	-
Asocijuotųjų įmonių įsigijimas	5	-	-	-	-
Lėšos, gautos pardavus asocijuotąsias įmones	5	-	-	-	-
Konsoliduojamos dukterinės įmonės konsolidavimo nutraukimas, atėmus įmonės pinigų likutį		-	-	-	-
Finansinio turto, vertinamo tikrąja verte, kurios pasikeitimai pripažįstami pelno (nuostolių) ataskaitoje, įsigijimas (išskyrus prekybinį)		(8.823)	(1.611)	(8.481)	(1.323)
Finansinio turto, vertinamo tikrąja verte, kurios pasikeitimai pripažįstami pelno (nuostolių) ataskaitoje, pardavimas (išskyrus prekybinį)		5.471	-	-	-
Gauti dividendai		5.823	825	8.156	736
Suteiktos paskolos		(17)	-	-	-
Suteiktų paskolų susigrąžinimas		75	-	-	-
Gautos palūkanos		48	12	-	12
<b>Gryniesi investicinės veiklos pinigų srautai</b>		<b>2.514</b>	<b>(1.004)</b>	<b>(325)</b>	<b>(575)</b>
<b>Finansinės veiklos pinigų srautai</b>					
Pinigų srautai, susiję su Grupės akcininkais:					
Akcijų išleidimas	10	16	29	16	29
Nekontroliuojamos dalies įsigijimas		-	(264)	-	-
Dividendų išmokėjimas patronuojančios įmonės akcininkams		(133)	(6)	(133)	(6)
Dividendų išmokėjimas nekontroliuojamai daliai		-	-	-	-
		(117)	(241)	(117)	23
Pinigų srautai, susiję su kitais finansavimo šaltiniais					
Paskolų gavimas		6.750	900	6.750	900
Paskolų grąžinimas		(11.650)	-	(11.650)	-
Išleistos obligacijos	12	10.000	-	10.000	-
Nuomos įsipareigojimų mokėjimai		(271)	(215)	(14)	(12)
Sumokėtos palūkanos		(178)	(135)	(149)	(107)
		4.651	550	4.937	781
<b>Gryniesi finansinės veiklos pinigų srautai</b>		<b>4.534</b>	<b>309</b>	<b>4.820</b>	<b>804</b>
<b>Valiutų kursų pasikeitimo įtaka pinigų ir pinigų ekvivalentu likučiui</b>		<b>-</b>	<b>-</b>	<b>-</b>	<b>-</b>
<b>Grynasis pinigų ir pinigų ekvivalentų (sumažėjimas) padidėjimas</b>		<b>(586)</b>	<b>(1.412)</b>	<b>(747)</b>	<b>(69)</b>
<b>Pinigai ir pinigų ekvivalentai laikotarpio pradžioje</b>		<b>3.710</b>	<b>3.918</b>	<b>1.305</b>	<b>372</b>
<b>Pinigai ir pinigų ekvivalentai laikotarpio pabaigoje</b>		<b>3.124</b>	<b>2.506</b>	<b>558</b>	<b>303</b>

(pabaiga)

## Tarpinių sutrumpintų finansinių ataskaitų aiškinamasis raštas

### 1 Bendroji informacija

AB „Invalda INVL“ (toliau – Bendrovė) yra 1992 m. kovo 20 d. Lietuvos Respublikoje registruota akcinė bendrovė. Jos buveinės adresas yra:

Gynėjų g. 14,  
Vilnius,  
Lietuva.

Grupę sudaro Bendrovė ir jos konsoliduojamos tiesiogiai ir netiesiogiai valdomos dukterinės įmonės (toliau – Grupė, 2023 m. finansinių ataskaitų 1 pastaba).

Bendrovė yra registruota ir įsikūrusi Lietuvoje. AB „Invalda INVL“ – investicijų valdymo grupė bei investuojanti bendrovė, kurios pagrindinis tikslas – nuolat didinti investuotojų nuosavybės vertę, išskirtinai siekiant gauti kapitalo vertės padidėjimo arba investicinių pajamų (dividendų bei palūkanų forma). Bendrovės pagrindinės investicijos yra investicijų valdymo, žemės ūkio, nekilnojamojo turto, bankinė veikla. Investicijų valdymo segmentas teikia su investavimu susijusias paslaugas investuotojams ir trečiosioms šalims. Šio segmento įmonės valdo pensijų fondus, alternatyvias investicijas (privataus kapitalo, tikrojo turto, privačios skolos) bei individualius portfelius, teikia finansinio tarpininkavimo paslaugas. Alternatyvūs ir privataus kapitalo fondai bei uždaro tipo investicinės bendrovės, obligacijų ir akcijų investiciniai fondai vadinami kolektyvinio investavimo subjektais.

Kiekviename nekonsoliduotame versle Bendrovė gali tiesiogiai arba per konsoliduojamą dukterinę įmonę vykdyti toliau nurodytą su investavimu susijusią veiklą, jei ši veikla vykdoma siekiant padidinti investicijų grąžą (kapitalo vertės padidėjimą arba investicines pajamas) iš ūkio subjektų, į kuriuos investuojama, o ne kaip atskira esminė Bendrovės veikla, ir ji nėra atskiras esminis investicinio subjekto pajamų šaltinis. Iš nekonsoliduojamų dukterinių įmonių Bendrovė valdymo mokesčių neuždirba.

Bendrovės akcijos įtrauktos į vertybinių popierių biržos Nasdaq Vilnius Baltijos Papildomąjį prekybos sąrašą.

2024 m. birželio 30 d. ir 2023 m. gruodžio 31 d. Bendrovės akcininkai buvo:

	2024 m. birželio 30 d.		2023 m. gruodžio 31 d.	
	Turimų akcijų skaičius	Akcijų dalis (%)	Turimų akcijų skaičius	Akcijų dalis (%)
UAB „Lucrum investicija“ (vienintelis akcininkas p. Darius Šulnis)	3.181.702	25,87	3.181.702	26,01
UAB „LJB Investments“ (kontroliuojantis akcininkas p. Alvydas Banys)	3.098.196	25,19	3.098.196	25,32
p. Irena Ona Mišeikienė	3.048.161	24,78	3.048.161	24,90
p. Alvydas Banys	910.875	7,41	910.875	7,45
p. Indrė Mišeikytė	236.867	1,93	236.867	1,94
Bendrovė (savos akcijos)	229.541	1,87	229.541	1,88
Kiti smulkūs akcininkai	1.594.033	12,95	1.528.963	12,50
Iš viso	12.299.375	100,00	12.234.305	100,00

Bendrovės akcininkai – p. Alvydas Banys, UAB „LJB Investments“, p. Irena Ona Mišeikienė, p. Indrė Mišeikytė, p. Darius Šulnis ir UAB „Lucrum investicija“ – pasirašė sutartį dėl ilgalaikės Bendrovės valdymo politikos įgyvendinimo. Pirmiau minėti akcininkai, siekdami plėtoti ir įgyvendinti ilgalaikę Bendrovės valdymo politiką, sutiko veikti Bendrovės labui. Siekdami tai įgyvendinti, akcininkai sutarė iš anksto suderinti savo nuomonę visuotiniuose Bendrovės akcininkų susirinkimuose svarstomais klausimais. Šis susitarimas neturi būti aiškinamas kaip akcininkų įsipareigojimas vienbalsiai balsuoti dėl visuotiniuose Bendrovės akcininkų susirinkimuose priimamų sprendimų. Vienintelis susitarimo tikslas yra akcininkams iš anksto pranešti savo poziciją ir sužinoti kitų akcininkų poziciją dėl Bendrovės visuotinių akcininkų susirinkimų darbotvarkės klausimų, susijusių su ilgalaikės Bendrovės valdymo politikos įgyvendinimo ir, siekiant pirmiau paminėtų tikslų, iš anksto suderinti galimus sprendimus.

## 2 Apskaitos principai

### Atskaitomybės parengimo pagrindas

2024 m. 6 mėnesių tarpinės sutrumpintos finansinės ataskaitos parengtos remiantis TAS 34 „Tarpinė finansinė atskaitomybė“.

Tarpinės sutrumpintos finansinės ataskaitos neapima visų atskleidimų, reikalaujamų metinėse finansinėse ataskaitose ir turėtų būti skaitomos kartu su 2023 m. Grupės ir Bendrovės metinėmis finansinėmis ataskaitomis.

### Pagrindiniai apskaitos principai

Tarpinės sutrumpintos finansinės ataskaitos yra parengtos pagal apskaitos principus, kurie taikyti ruošiant 2023 m. Grupės ir Bendrovės metines finansines ataskaitas, išskyrus naujų standartų ir interpretacijų, privalomų taikyti nuo 2024 m. sausio 1 d., įgyvendinimą. Šie pakeitimai aprašomi žemiau.

Atskaitiniu laikotarpiu tapo privalomi taikyti šie nauji ar pakeisti standartai:

- 1-ojo TAS pataisos: „*Įsipareigojimų priskyrimas trumpalaikiams arba ilgalaikiams*“ (taikomos metiniams laikotarpiams, prasidedantiems 2024 m. sausio 1 d. arba vėliau);
- 16-ojo TFAS pataisos: „*Nuomos įsipareigojimas, kylantis iš pardavimo ir atgalinės nuomos sandorio*“ (taikomos metiniams laikotarpiams, prasidedantiems 2024 m. sausio 1 d. arba vėliau);
- 7-ojo TAS ir 7-ojo TFAS pataisos: „*Tiekėjų finansavimo susitarimai*“ (taikomos metiniams laikotarpiams, prasidedantiems 2024 m. sausio 1 d. arba vėliau).

Standartų pataisos buvo neaktualios Grupei ir Bendrovei.

### **3 Informacija apie segmentus**

Valdyba Grupės verslo padalinių veiklos rezultatus stebi atskirai vieną nuo kito, priimdama sprendimus dėl išteklių paskirstymo ir veiklos rezultatų įvertinimo. Investicijų rezultatai vertinami remiantis investicijų tikrosios vertės pokyčiais, įskaitant Grupės gautas dividendų ir palūkanų pajamas, nepriklausomai, ar į jas investavusi Bendrovė ar dukterinė įmonė. Investicijų valdymo segmento rezultatas vertinamas remiantis jo pelno (nuostolių) prieš apmokestinimą dydžiu, eliminavus to segmento dukterinių įmonių investicijų tikrosios vertės pokyčius, gautas dividendų ir palūkanų pajamas iš šių investicijų. Finansinės veiklos sąnaudos paskirstomos segmentams pagal jiems priklausančias įmones. Segmentams nepaskirstomi koregavimo ir eliminavimo įrašai dėl konsolidavimo bei pelno mokestis. Segmentų turtas yra vertinamas pagal tas pačias taisykles kaip turtas finansinėse ataskaitose. Visas turtas yra paskirstomas tarp segmentų, nes veiklos segmentai išskiriami atskirų juridinių vienetų pagrindu, o Grupės investicijos priskiriamos investicinės veiklos segmentui nepriklausomai, kas į jas investavusi. Bendrovės suteiktos paskolos priskiriamos segmento, kurio įmonėms jos suteiktos, turtui. Šių paskolų vertės sumažėjimo nuostoliai priskiriami tam segmentui, kuriam paskola buvo pirmą kartą suteikta.

Valdymo tikslais Grupė išskiria šiuos segmentus, kurie grindžiami jų produktais ir paslaugomis:

#### Investicijų valdymas

Investicijų valdymo segmento veikla apima pensijų, investicinių fondų (2023 m.) , alternatyvių investicijų (privataus kapitalo, tikrojo turto, privačios skolos), individualių portfelių valdymo, finansinio tarpininkavimo bei žemės sklypų administravimo paslaugas.

#### Investicinė veikla

Investicinės veiklos segmentas apima Grupės investicinę veiklą į nekonsoliduojamas dukterines įmones, asocijuotąsias įmones ir finansinį turtą tikrąja verte, taip pat Bendrovės administracinę veiklą. Kiekviena investicinė veikla nelaikoma atskiru verslo segmentu.

Pagrindinės Bendrovės investicinės veiklos, kurios išskiriamos ir pristatomos vadovybei:

#### *Žemės ūkis*

Žemės ūkio veikla apima pirminę augalininkystės ir gyvulininkystės (pieno) produkcijos gamybą, pašarų gamybą ir grūdų perdirbimą, paslaugas žemės ūkiui bei paukštininkystę.

#### *Gyvybės draudimas (2023 m.)*

Gyvybės draudimo veikla apima gyvybės draudimo paslaugas. Jos buvo perduotos 2023 m. lapkričio 30 d. kaip dalis mažmeniniu verslų sujungimo su AB Šiaulių banko grupe.

#### *Nekilnojamasis turtas*

Nekilnojamojo turto veiklą sudaro investavimas į investicinį nekilnojamąjį turtą, skirtą vystymui ateityje, bei į komercinį nekilnojamąjį turtą ir jo nuoma.

#### *Bankinė veikla*

Bankinį segmentą sudaro netiesioginės investicijos į MAIB, Moldovoje veikiančią banką, ir investicijos į Lietuvoje veikiančią banką AB Šiaulių bankas. Kadangi abi investicijos yra reikšmingos bei veikia skirtingose rinkose, jos analizuojamos atskirai.

#### *Kitos veiklos*

Kitus segmentus sudaro likusios Grupės turimos investicijos.

**AB „INVALDA INVL“, įmonės kodas 121304349, Gynėjų g. 14, Vilnius, Lietuva**  
**KONSOLIDUOTOSIOS IR BENDROVĖS 2024 M. 6 MĖNESIŲ TARPINĖS SUTRUMPINTOS FINANSINĖS**  
**ATASKAITOS**

(tūkst. eurų, jei nenurodyta kitaip)

### 3 Informacija apie segmentus (tęsinys)

Sandoriai tarp veiklos segmentų atspindi segmentų pajamose, sąnaudose ir veiklos rezultate. Šie sandoriai konsoliduojant eliminuojami stulpelyje „Sandoriai tarp segmentų ir konsolidavimo koregavimai“.

Informacija apie pajamas ir pelną (nuostolius) pagal Grupės verslo segmentus už 2024 m. birželio 30 d. pasibaigusį ataskaitinį laikotarpį yra pateikiama žemiau:

	Investicijų valdymas	Investicinė veikla	Sandoriai tarp segmentų ir konsolidavimo koregavimai	Iš viso
<b>2024 m. birželio 30 d.</b>				
<b>Pardavimo pajamos</b>				
Pardavimai išorės klientams	5.955	75	-	6.030
Pardavimai tarp segmentų	-	3	(3)	-
<b>Pardavimo pajamų iš viso</b>	<b>5.955</b>	<b>78</b>	<b>(3)</b>	<b>6.030</b>
<b>Veiklos rezultatai</b>				
Finansinių priemonių tikrosios vertės grynasis pokytis	-	(12.904)	-	(12.904)
Palūkanų pajamos	34	-	-	34
Dividendų pajamos	-	25.967	-	25.967
Kitos pajamos	126	-	-	126
Išmokos darbuotojams	(4.318)	(397)	-	(4.715)
Nusidėvėjimas ir amortizacija	(425)	(14)	-	(439)
Vertės sumažėjimas	-	-	-	-
Palūkanų sąnaudos	(33)	(180)	-	(213)
Kitos sąnaudos	(1.987)	(268)	3	(2.252)
<b>Pelnas / (nuostoliai) prieš apmokestinimą</b>	<b>(648)</b>	<b>12.282</b>	<b>-</b>	<b>11.634</b>

Informacija apie pajamas ir pelną (nuostolius) pagal Grupės verslo segmentus už 2023 m. birželio 30 d. pasibaigusį ataskaitinį laikotarpį yra pateikiama žemiau:

	Investicijų valdymas	Investicinė veikla	Sandoriai tarp segmentų ir konsolidavimo koregavimai	Iš viso
<b>2023 m. birželio 30 d.</b>				
<b>Pardavimo pajamos</b>				
Pardavimai išorės klientams	7.720	71	-	7.791
Pardavimai tarp segmentų	-	3	(3)	-
<b>Pardavimo pajamų iš viso</b>	<b>7.720</b>	<b>74</b>	<b>(3)</b>	<b>7.791</b>
<b>Veiklos rezultatai</b>				
Finansinių priemonių tikrosios vertės grynasis pokytis	-	(2.043)	-	(2.043)
Palūkanų pajamos	9	19	-	28
Dividendų pajamos	-	1.759	-	1.759
Kitos pajamos	4	-	-	4
Išmokos darbuotojams	(5.328)	(394)	-	(5.722)
Nusidėvėjimas ir amortizacija	(375)	(13)	-	(388)
Vertės sumažėjimas	(9)	-	-	(9)
Palūkanų sąnaudos	(36)	(107)	-	(143)
Kitos sąnaudos	(3.047)	(146)	3	(3.190)
<b>Pelnas / (nuostoliai) prieš apmokestinimą</b>	<b>(1.062)</b>	<b>(851)</b>	<b>-</b>	<b>(1.913)</b>



**AB „INVALDA INVL“, įmonės kodas 121304349, Gynėjų g. 14, Vilnius, Lietuva  
KONSOLIDUOTOSIOS IR BENDROVĖS 2024 M. 6 MĖNESIŲ TARPINĖS SUTRUMPINTOS FINANSINĖS  
ATASKAITOS**

(tūkst. eurų, jei nenurodyta kitaip)

### 3 Informacija apie segmentus (tęsinys)

Informacija apie verslo segmentų turtą 2024 m. birželio 30 d. bei 2023 m. gruodžio 31 d. pateikiama žemiau:

Segmentų turtas	Sandoriai tarp segmentų ir			Iš viso
	Investicijų valdymas	Investicinė veikla	konsolidavimo koregavimai	
2024 m. birželio 30 d.	9.140	201.731	(2.439)	208.432
2023 m. gruodžio 31 d.	38.912	211.556	(32.004)	218.464

Informacija apie verslo segmentų įsipareigojimus 2023 m. birželio 30 d. bei 2022 m. gruodžio 31 d. pateikiama žemiau:

Segmentų įsipareigojimai	Sandoriai tarp segmentų ir			Iš viso
	Investicijų valdymas	Investicinė veikla	konsolidavimo koregavimai	
2024 m. birželio 30 d.	3.202	18.595	(2.439)	19.358
2023 m. gruodžio 31 d.	8.242	64.196	(32.004)	40.434

Šioje lentelėje pateiktos investicinės veiklos rezultatų vertės, atsižvelgiant į tikrosios vertės pokyčius, įskaitant dividendų ir palūkanų pajamas:

	Žemės ūkis	Nekilnojamasis turtas	Bankinė veikla (MAIB)	Bankinė veikla (AB Šiaulių bankas)		Kitos investicijos	Iš viso
<b>2024 m. birželio 30 d. pasibaigęs ataskaitinis laikotarpis</b>							
Finansinio turto tikrosios vertės grynas pokytis	(1.098)	(38)	(577)	(30)	(11.161)	(12.904)	
Dividendų pajamos	-	-	2.870	5.839	17.258	25.967	
Palūkanų pajamos	-	-	-	-	-	-	
<b>Iš viso pajamų iš investicijų</b>	<b>(1.098)</b>	<b>(38)</b>	<b>2.293</b>	<b>5.809</b>	<b>6.097</b>	<b>13.063</b>	
<b>Investicijų tikroji vertė 2024 m. birželio 30 d.</b>	<b>18.248</b>	<b>3.929</b>	<b>21.662</b>	<b>91.029</b>	<b>62.863</b>	<b>197.731</b>	

	Žemės ūkis	Nekilnojamasis turtas	Bankinė veikla (MAIB)	Bankinė veikla (AB Šiaulių bankas)		Gyvybės draudimas	Kitos investicijos	Iš viso
<b>2023 m. birželio 30 d. pasibaigęs ataskaitinis laikotarpis</b>								
Finansinio turto tikrosios vertės grynas pokytis	(4.580)	(76)	3.801	(3.819)	2.606	25	(2.043)	
Dividendų pajamos	-	-	728	969	-	62	1.759	
Palūkanų pajamos	-	-	-	-	-	19	19	
<b>Iš viso pajamų iš investicijų</b>	<b>(4.580)</b>	<b>(76)</b>	<b>4.529</b>	<b>(2.850)</b>	<b>2.606</b>	<b>106</b>	<b>(265)</b>	
<b>Investicijų tikroji vertė 2023 m. birželio 30 d.</b>	<b>17.352</b>	<b>3.967</b>	<b>20.631</b>	<b>37.660</b>	<b>2.207</b>	<b>44.232</b>	<b>126.049</b>	

**AB „INVALDA INVL“, įmonės kodas 121304349, Gynėjų g. 14, Vilnius, Lietuva  
KONSOLIDUOTOSIOS IR BENDROVĖS 2024 M. 6 MĖNESIŲ TARPINĖS SUTRUMPINTOS FINANSINĖS  
ATASKAITOS**

(tūkst. eurų, jei nenurodyta kitaip)

---

#### **4 Dividendai**

2024 m. balandžio 30 d. įvykusiame kasmetiniame visuotiniame akcininkų susirinkime patvirtinti 0,10 euro dividendai, tenkantys vienai akcijai, už 2023 m. metus. Bendra mokėtinų dividendų suma lygi 1.200 tūkst. eurų.

Dividendai už 2022 m. nebuvo paskirti.

#### **5 Investicijos į dukterines ir asocijuotąsias įmones, kitos investicijos**

##### 2024 m. I pusmetis

2024 m. I pusmetį Grupė ir Bendrovė į finansinį turtą, vertinamą tikrąja verte, kurios pasikeitimai pripažįstami pelno (nuostolių) ataskaitoje, papildomai investavo atitinkamai 8.823 tūkst. eurų ir 8.481 tūkst. eurų. Pagrindinės investicijos atskleistos žemiau.

Grupė ir Bendrovė papildomai investavo 1,414 tūkst. eurų į uždarojo tipo privataus kapitalo fondą „INVL Baltic Sea Growth Fund“ (toliau – BSGF). Likęs kapitalo investavimo į BSGF įsipareigojimas yra 3.891 tūkst. eurų.

2021 m. gruodžio 22 d. Bendrovė pasirašė akcijų pirkimo – pardavimo sutartį su Europos rekonstrukcijos ir plėtros banku (ERPB). Šalys susitarė, kad Bendrovė vėliausiai iki 2024 m. gegužės 31 d. tiesiogiai ir/ar netiesiogiai iš ERPB įsigis 35.240.296 AB Šiaulių bankas akcijas. Akcijos bus įsigyjamoms ne visos iš karto, o etapais. Šalys susitarė, kad pradinė AB Šiaulių banko akcijos kaina yra 0,633 euro. Kaina bus perskaičiuojama kiekvieno atsiskaitymo metu, atsižvelgiant į AB Šiaulių bankas išmokėtus dividendus ar kitus AB Šiaulių bankas kapitalo pokyčius bei 5 proc. metines palūkanas, skaičiuojamas nuo sutarties pasirašymo datos. 2024 m. gegužės 31 d. Bendrovė užbaigė trečiąjį (paskutinį) akcijų įsigijimo etapą. Įsigyta 11.733.728 AB Šiaulių bankas akcijų už 7.025 tūkst. eurų.

2024 m. I pusmetį Grupė gavo 5.471 tūkst. eurų iš finansinio turto, vertinamo tikrąja verte, kurios pasikeitimai pripažįstami pelno (nuostolių) ataskaitoje, perleidimo. Grupė gavo 4.089 tūkst. eurų iš „INVL Sustainable Timberland and Farmland Fund II“ dalyvavimo vienetų išpirkimo bei 1.366 tūkst. eurų iš dukterinės įmonės parduotų 0,29 proc. AB Šiaulių bankas akcijų.

##### 2023 m. I pusmetis

2023 m. I pusmetį Grupė ir Bendrovė į finansinį turtą, vertinamą tikrąja verte, kurios pasikeitimai pripažįstami pelno (nuostolių) ataskaitoje, papildomai investavo atitinkamai 1.611 tūkst. eurų ir 1.323 tūkst. eurų. Į minėtas sumas įtrauktos investicijos į BSGF (1.283 tūkst. eurų).

2023 m. gegužės 31 d. nekonsoliduojama dukterinė įmonė „INVL Life“, UADB užbaigė antrąjį sandorio su ERPB etapą. Įsigyta 11.733.728 AB Šiaulių bankas akcijų už 7.234 tūkst. eurų.

2022 m. gruodžio 29 d. Grupė pasirašė sutartį dėl likusių (48,99 proc.) UAB „Mundus“, turto valdymo įmonės, valdančios privačios skolos fondą „Mundus Bridge Finance“, akcijų įsigijimo. Sandoris užbaigtas 2023 m. vasario 10 d. Atlygis priklauso nuo dabartinės ir būsimos valdomo fondo grynojo turto vertės bei įmonės nuosavo kapitalo vertės. Jis buvo įvertintas 428 tūkst. eurų. Atlygis būtų sumokėtas iki 2024 m. vidurio. 2023 m. pirmą pusmetį Grupė yra sumokėjusi 264 tūkst. eurų. Nuosavam kapitalui, priskirtam patronuojančios įmonės akcininkams, įtaka yra 291 tūkst. eurų nuostolis.

## **6 Finansinis turtas ir tikrosios vertės hierarchija**

Grupė naudoja šią hierarchiją nustatydamą ir atskleidimą tikrąją finansinių priemonių vertę pagal vertinimo metodą:

- 1 lygis: kotiruojama (nekoriguota) kaina aktyviose rinkose identiškam turtui ar įsipareigojimams;
- 2 lygis: kiti metodai, kurių duomenys, turintys didelės įtakos fiksuojamai tikrajai vertei, yra tiesiogiai arba netiesiogiai stebimi rinkoje;
- 3 lygis: metodai, kurių duomenys, turintys didelės įtakos fiksuojamai tikrajai vertei, negrindžiami rinkoje stebimais duomenimis.

Nekonsoliduojamos dukterinės bei asocijuotosios įmonės vertinamos tikrąja verte, tikrosios vertės pasikeitimą pripažįstant pelno (nuostolių) ataskaitoje.

Finansinių priemonių, kuriomis prekiaujamų aktyvioje rinkoje, tikroji vertė grindžiama kotiruojama rinkos kaina finansinės būklės ataskaitos sudarymo dieną. Rinka laikoma aktyvia, jei kotiruojamos kainos yra reguliariai ir lengvai pasiekiamos biržoje ir šios kainos atspindi faktinius ir reguliariai vykstančius rinkos sandorius pagal ištiesiosios rankos principą. Kotiruojamos rinkos kainos, kurias Grupė naudoja vertindama turimą finansinį turtą, yra biržos prekybos sesijos uždarymo kaina vertinimo dieną.

2-am lygiui priskiriamos investicijos į kolektyvinius investavimo subjektus ir įmones, kurių tikroji vertė yra vertinama kaip grynujų aktyvų tikroji vertė, kuri pagrįsta tik stebimais duomenimis. Todėl kolektyviniai investavimo subjektai ir šios įmonės yra investavusios tik į 1-o lygio vertybinius popierius ir turi tik pinigus ir trumpalaikius įsipareigojimus, kurių apskaitinė vertė artima tikrajai vertei.

Kiekvieną ketvirtį Bendrovės darbuotojai ir analitikai atlieka 3-iam lygiui priskiriamų finansinių priemonių vertinimą. Vertė nustatoma ketvirčio paskutinei dienai. Bendrovės vadovybė peržiūri analitikų parengtus vertinimus.

2024 m. birželio 30 d. ir 2023 m. gruodžio 31 d. Grupė investicijų į UAB „Litagra“ (žemės ūkio veikla) vertinimui nustatė grynojo turto vertę, kaip turto ir įsipareigojimų skirtumą, nustatytą naudojant pajamų ir rinkos metodų derinį. Pajamų metodu naudotas diskontuotų pinigų srautų modelis. Žemės vertei nustatyti naudotas rinkos metodas. Pinigų srautai buvo pakoreguoti nuosavybės teise priklausančios žemės nuomos sąnaudomis. Galutinė investicijos vertė nustatyta apjungiant pogrūpių vertę ir UAB „Litagra“ grupės valdomą žemės vertę bei kitus holdingo įmonėje esančius turto ir įsipareigojimo straipsnius grynojo turto vertei nustatyti. 2023 m. praktiškai visa žemė buvo įvertinta išorinių vertintojų.

Žemės ūkio segmento veikla apima pirminę augalininkystės ir gyvulininkystės (pieno) produkcijos gamybą, pašarų gamybą, grūdų perdirbimą ir paukštininkystę. UAB „Litagra“ yra holdingo tipo bendrovė, kuri tiesiogiai ir netiesiogiai valdo eilės įmonių akcijas. Šio vertinimo tikslais jos padalintos į dvi grupes. Kiekvienai grupei parengti atskiri pinigų srautai bei naudojamos skirtingos diskonto normos. Viena grupė apima pirminės augalininkystės ir gyvulininkystės (pieno) produkcijos verslą. Antroji grupė apima pašarų gamybą, grūdų perdirbimą ir paukštininkystę.

Investicijos į nekonsoliduojamą dukterinę įmonę „INVL Life“, UAB vertinamos tikrąja verte kaip investicijų į gyvybės draudimo veiklą (3 lygis, bet tik 2023 m. birželio 30 d., nes 2023 m. lapkričio 30 d. draudimo veikla perduota AB Šiaulių bankas). Likusią įmonės dalį sudaro gautinos ir mokėtinos sumos Grupei, mokėtinos pelno mokesčio sumos, grynieji pinigai – tai apima 2 lygio vertinimą, investicijų į bankinę, nekilnojamojo turto ir informacinių technologijų (1 lygis) veiklas, investicijų į UAB „Litagra“ (3 lygis), investicijų į investicinį subjektą UAB „Cedus invest“ (2 lygis) ir investicijų į BSGF (3 lygis) tikrųjų verčių suma.

Investicijos į UAB „MD Partners“ yra įvertintos pagal jos grynojo turto tikrąją vertę, kur pagrindinis netiesiogiai valdomas turtas – investicija į MAIB banką – yra įvertinta dviejų modelių – kainos ir pelno (P/E) bei P/BV modelių pagal palyginamųjų bankų duomenis iš Vidurio ir Rytų Europos (pasirenkant 11 palyginamųjų bankų 2024 m. birželio 30 d. ir 12 palyginamųjų bankų 2023 m. gruodžio 31 d.) – pagrindu bei taikant nuolaidą, už kurią investicija įsigyta. Nuolaida atspindi rinkos likvidumo trūkumą, šalies ir MAIB riziką. Investicijos į MAIB struktūra yra atskleista 2023 m. finansinių ataskaitų 1 pastaboje. Bendrovė netiesiogiai valdo 7,9 proc. MAIB akcijų. Be to, yra pinigai ir įsipareigojimai tarpinių įmonių UAB „MD partners“ ir „Heim Partners Limited“.

Veiklos nevykdančios įmonės įvertintos pagal jų nuosavo kapitalo dydį, nes jos turi tik pinigus ir trumpalaikius įsipareigojimus.

Grupė ir Bendrovė investuoja į kolektyvinio investavimo subjektus, kurių pagrindinis turtas yra 3 lygio finansinės priemonės. Šios investicijos vertinamos kolektyvinio investavimo subjektų grynąja turto verte, įvertinta tikrąja verte ir kurią investuotojui praneša kolektyvinio investavimo subjektų valdymo įmonė. Kolektyvinio investavimo subjekto investicijos yra vertintos naudojant EBITDA ir pajamų daugiklių modelius arba diskontuotų pinigų srautų modelį.

**AB „INVALDA INVL“, įmonės kodas 121304349, Gynėjų g. 14, Vilnius, Lietuva**  
**KONSOLIDUOTOSIOS IR BENDROVĖS 2024 M. 6 MĖNESIŲ TARPINĖS SUTRUMPINTOS FINANSINĖS**  
**ATASKAITOS**

(tūkst. eurų, jei nenurodyta kitaip)

**6 Finansinis turtas ir tikrosios vertės hierarchija (tęsinys)**

Bendrovės ir Grupės naudoti dukterinių bei asocijuotųjų įmonių vertinimo metodai ir duomenys 2024 m. birželio 30 d.:

<b>Veiklos pobūdis</b>	<b>Tikroji vertė</b>	<b>Vertinimo modelis</b>	<b>Naudoti duomenys</b>	<b>Naudotų duomenų reikšmės</b>
Žemės ūkis (UAB „Litagra“) (3 lygis)	18.248	Grynojo turto vertė nustatyta naudojant diskontuotus pinigų srautus ir lyginamojo metodo derinį	EBITDA marža	7%-12% ir 16%-20%
			Diskonto norma	10,1% ir 10,45%
			Amžinojo augimo norma	1%
			Vidutinė žemės 1 ha vertė, eurų	7.027
Investicinis subjektas (UAB „MD Partners“, investicijos į MAIB (bankinė veikla)) (3 lygis)	21.662	Rinkoje palyginamos įmonės	P/BV daugiklis	1,24
			P/E daugiklis	6,14
			Grynasis pelnas, mln. eurų	66,6
			Nuosavas kapitalas, mln. eurų	393,3
			Nuolaida dėl rinkos likvidumo trūkumo, šalies ir MAIB rizikos	38%
Investicinis subjektas (UAB „Cedus invest“) (2 lygis)	34	Grynojo turto tikroji vertė	-	-
Veiklos nevykdančios SPĮ (2 lygis)	15	Grynojo turto tikroji vertė	-	-
BSGF (3 lygis)	48.787	Grynojo turto tikroji vertė nustatyta naudojant diskontuotus pinigų srautus	Diskonto norma	11,43%-15,26%
			Amžinojo augimo norma	2%
			EBITDA marža	4,9-25,2%
		Rinkoje palyginamos įmonės	EBITDA daugiklis	7,62 ir 9,07 ir 10,21
			Pajamų daugiklis	0,95 ir 1,78 ir 1,44
			Nuolaida dėl rinkos likvidumo trūkumo	8,59%
Taikyta premija	7,95-9,17%			

**AB „INVALDA INVL“, įmonės kodas 121304349, Gynėjų g. 14, Vilnius, Lietuva**  
**KONSOLIDUOTOSIOS IR BENDROVĖS 2024 M. 6 MĖNESIŲ TARPINĖS SUTRUMPINTOS FINANSINĖS**  
**ATASKAITOS**

(tūkst. eurų, jei nenurodyta kitaip)

**6 Finansinis turtas ir tikrosios vertės hierarchija (tęsinys)**

Bendrovės ir Grupės naudoti dukterinių bei asocijuotųjų įmonių vertinimo metodai ir duomenys 2023 m. gruodžio 31 d.:

<b>Veiklos pobūdis</b>	<b>Tikroji vertė</b>	<b>Vertinimo modelis</b>	<b>Naudoti duomenys</b>	<b>Naudotų duomenų reikšmės</b>
Žemės ūkis (UAB „Litagra“) (3 lygis)	19.346	Grynojo turto vertė nustatyta naudojant diskontuotus pinigų srautus ir lyginamojo metodo derinį	EBITDA marža	7%-12% ir 16%-20%
			Diskonto norma	10,1% ir 10,45%
			Amžinojo augimo norma	1%
			Vidutinė žemės 1 ha vertė, eurų	7.027
Investicinis subjektas (UAB „MD Partners“, investicijos į MAIB (bankinė veikla))* (3 lygis)	22.239	Rinkoje palyginamos įmonės	P/BV daugiklis	1,36
			P/E daugiklis	6,03
			Grynasis pelnas, mln. eurų	63,6
			Nuosavas kapitalas, mln. eurų	401,0
			Nuolaida dėl rinkos likvidumo trūkumo, šalies ir MAIB rizikos	38%
Investicinis subjektas (UAB „Cedus invest“) (2 lygis)	25	Grynojo turto tikroji vertė	-	-
Veiklos nevykdančios SPĮ (2 lygis)	17	Grynojo turto tikroji vertė	-	-
BSGF (3 lygis)	42.263	Grynojo turto tikroji vertė nustatyta naudojant diskontuotus pinigų srautus	Diskonto norma	11,1%-15,26%
			Amžinojo augimo norma	2%
			EBITDA marža	7,2-25,2%

**AB „INVALDA INVL“, įmonės kodas 121304349, Gynėjų g. 14, Vilnius, Lietuva**  
**KONSOLIDUOTOSIOS IR BENDROVĖS 2024 M. 6 MĖNESIŲ TARPINĖS SUTRUMPINTOS FINANSINĖS**  
**ATASKAITOS**

(tūkst. eurų, jei nenurodyta kitaip)

**6 Finansinis turtas ir tikrosios vertės hierarchija (tęsinys)**

Toliau lentelėje pateiktas vienos ar kelių prielaidų, naudojamų taikant vertinimo modelius, pasikeitimų poveikis remiantis pagrįstomis galimomis alternatyviomis prielaidomis:

Veiklos pobūdis	Rinkoje nestebimi duomenys	Pagrįstas galimas pokytis +/- (absoliuti vertė/baziniai punktai/%)	Vertinimo pokytis +/-	
			2024 m. birželio 30 d.	2023 m. gruodžio 31 d.
Žemės ūkis (UAB „Litagra“) (3 lygis)	Vidutinės žemės 1 ha vertės pokytis	1%	137/(137)	137/(137)
	Diskonto norma	100 bazinių punktų	(2.098)/2.586	(2.098)/2.586
	Amžinojo augimo norma	50 bazinių punktų	830/(746)	830/(746)
Investicinis subjektas (UAB „MD Partners“, investicijos į MAIB (bankinė veikla)) (3 lygis)	P/BV daugiklis	0,1	862/(862)	860/(860)
	P/E daugiklis	0,5	734/(734)	693/(693)
	Grynasis pelnas, tūkst. eurų	5%	542/(542)	512/(512)
	Nuolaida dėl rinkos likvidumo trūkumo ir šalies rizikos	100 bazinių punktų	(318)/318	(324)/324
BSGF (3 lygis)	Diskonto norma	200 bazinių punktų	(2.237)/3.105	(8.868)/12.906
	Amžinojo augimo norma	100 bazinių punktų	1.510/(1.218)	6.323/(5.304)
	EBITDA marža	100 bazinių punktų	1.229/(1.099)	5.977/(6.020)
	EBITDA daugiklis	2	6.520/(6.520)	-
	Pajamų daugiklis	0,4	9.209/(9.209)	-
	Nuolaida dėl rinkos likvidumo trūkumo	500 bazinių punktų	(875)/875	-
	Taikyta premija	500 bazinių punktų	1.991/(1.991)	-

**AB „INVALDA INVL“, įmonės kodas 121304349, Gynėjų g. 14, Vilnius, Lietuva  
KONSOLIDUOTOSIOS IR BENDROVĖS 2024 M. 6 MĖNESIŲ TARPINĖS SUTRUMPINTOS FINANSINĖS  
ATASKAITOS**

(tūkst. eurų, jei nenurodyta kitaip)

**6 Finansinis turtas ir tikrosios vertės hierarchija (tęsinys)**

Šioje lentelėje pateiktas Grupės turtas bei įsipareigojimai, 2024 m. birželio 30 d. vertinami tikraja verte:

	1 lygis	2 lygis	3 lygis	Iš viso
<b>Turtas</b>				
<b>Nekonsoliduojamos dukterinės įmonės</b>				
- Bankinis sektorius	-	-	21.662	21.662
- Kita veikla	-	3.862	-	3.862
<b>Asocijuotosios įmonės</b>				
- Žemės ūkis	-	-	18.248	18.248
- Nekilnojamasis turtas	3.929	-	-	3.929
<b>Finansinis turtas, pirminio pripažinimo metu priskiriamas vertinamam tikraja verte, kurios pasikeitimai pripažįstami pelno (nuostolių) ataskaitoje</b>				
- Informacinės technologijos	5.451	-	-	5.451
- Bankinis sektorius	91.030	-	-	91.030
- Kitos paprastosios akcijos	-	2	444	446
- Kolektyvinio investavimo subjektai – fondai	-	1.290	51.813	53.103
- Kita veikla (suteikta paskola)	-	-	-	-
<b>Turto iš viso</b>	<b>100.410</b>	<b>5.154</b>	<b>92.167</b>	<b>197.731</b>
<b>Įsipareigojimai</b>				

Šioje lentelėje pateiktas Bendrovės turtas bei įsipareigojimai, 2024 m. birželio 30 d. vertinami tikraja verte:

	1 lygis	2 lygis	3 lygis	Iš viso
<b>Turtas</b>				
<b>Nekonsoliduojamos dukterinės įmonės</b>				
- Bankinis sektorius	-	-	21.662	21.662
- Informacinių technologijų sektorius	4.872*	-	-	4.872
- Kita veikla	-	3.862	20.990*	24.852
<b>Asocijuotosios įmonės</b>				
- Žemės ūkis	-	-	18.248	18.248
- Nekilnojamasis turtas	3.929	-	-	3.929
<b>Finansinis turtas, pirminio pripažinimo metu priskiriamas vertinamam tikraja verte, kurios pasikeitimai pripažįstami pelno (nuostolių) ataskaitoje</b>				
- Bankinis sektorius	89.652	-	-	89.652
- Kitos paprastosios akcijos	-	2	444	446
- Kolektyvinio investavimo subjektai – fondai	-	-	27.958	27.958
- Kita veikla (suteikta paskola)	-	-	-	-
<b>Turto iš viso</b>	<b>98.453</b>	<b>3.864</b>	<b>89.302</b>	<b>191.619</b>
<b>Įsipareigojimai</b>				

\*Visos šios sumos pateiktos Bendrovės finansinės būklės ataskaitos eilutėje „Investicijos į dukterines įmones“. Jos sudaro atskirą nekonsoliduojamos dukterinės įmonės „INVL Life“, UAB investicijų dalį.

**AB „INVALDA INVL“, įmonės kodas 121304349, Gynėjų g. 14, Vilnius, Lietuva  
KONSOLIDUOTOSIOS IR BENDROVĖS 2024 M. 6 MĖNESIŲ TARPINĖS SUTRUMPINTOS FINANSINĖS  
ATASKAITOS**

(tūkst. eurų, jei nenurodyta kitaip)

**6 Finansinis turtas ir tikrosios vertės hierarchija (tęsinys)**

Šioje lentelėje pateiktas Grupės turtas bei įsipareigojimai, 2023 m. gruodžio 31 d. vertinami tikrąja verte:

	1 lygis	2 lygis	3 lygis	Iš viso
<b>Turtas</b>				
<b>Nekonsoliduojamos dukterinės įmonės</b>				
- Bankinis sektorius	-	-	22.239	22.239
- Kita veikla	-	20.866	-	20.866
<b>Asocijuotosios įmonės</b>				
- Žemės ūkis	-	-	19.346	19.346
- Nekilnojamasis turtas	3.967	-	-	3.967
<b>Finansinis turtas, pirminio pripažinimo metu priskiriamas vertinamam tikrąja verte, kurios pasikeitimai pripažįstami pelno (nuostolių) ataskaitoje</b>				
- Informacinės technologijos	3.984	-	-	3.984
- Bankinis sektorius	84.777	624	-	85.401
- Kitos paprastosios akcijos	-	2	445	447
- Kolektyvinio investavimo subjektai – fondai	-	1.232	49.798	51.030
- Kita veikla (suteikta paskola)	-	-	-	-
<b>Turto iš viso</b>	<b>92.728</b>	<b>22.724</b>	<b>91.828</b>	<b>207.280</b>
<b>Įsipareigojimai</b>	-	-	85	85

Šioje lentelėje pateiktas Bendrovės turtas bei įsipareigojimai, 2023 m. gruodžio 31 d. vertinami tikrąja verte:

	1 lygis	2 lygis	3 lygis	Iš viso
<b>Turtas</b>				
<b>Nekonsoliduojamos dukterinės įmonės</b>				
- Bankinis sektorius	-	-	22.239	22.239
- Informacinių technologijų sektorius	3.560*	-	-	3.560
- Kita veikla	-	20.866	19.345*	40.211
<b>Asocijuotosios įmonės</b>				
- Žemės ūkis	-	-	19.346	19.346
- Nekilnojamasis turtas	3.967	-	-	3.967
<b>Finansinis turtas, pirminio pripažinimo metu priskiriamas vertinamam tikrąja verte, kurios pasikeitimai pripažįstami pelno (nuostolių) ataskaitoje</b>				
- Bankinis sektorius	82.040	624	-	82.664
- Kitos paprastosios akcijos	-	2	445	447
- Kolektyvinio investavimo subjektai – fondai	-	-	23.827	23.827
- Kita veikla (suteikta paskola)	-	-	-	-
<b>Turto iš viso</b>	<b>89.567</b>	<b>21.492</b>	<b>85.202</b>	<b>196.261</b>
<b>Įsipareigojimai</b>	-	-	-	-

\*Visos šios sumos pateiktos Bendrovės finansinės būklės ataskaitos eilutėje „Investicijos į dukterines įmones“. Jos sudaro atskirą nekonsoliduojamos dukterinės įmonės „INVL Life“, UAB investicijų dalį.

2024 m. I pusmetį ir 2023 m. I pusmetį nebuvo jokio turto, kuris būtų perkeltas iš 1 lygio į 2 lygį ar atvirkščiai.



**AB „INVALIDA INVL“, įmonės kodas 121304349, Gynėjų g. 14, Vilnius, Lietuva**  
**KONSOLIDUOTOSIOS IR BENDROVĖS 2024 M. 6 MĖNESIŲ TARPINĖS SUTRUMPINTOS FINANSINĖS**  
**ATASKAITOS**

(tūkst. eurų, jei nenurodyta kitaip)

**6 Finansinis turtas ir tikrosios vertės hierarchija (tęsinys)**

**3 lygiui priskiriamos finansinės priemonės**

Grupės politika yra pripažinti judėjimus tarp tikrosios vertės hierarchijos lygių tuomet, kai įvyksta įvykis arba pasikeičia aplinkybės, lemiančios tokį judėjimą.

Lentelėje pateikti Grupės 3-iam lygiui priskirtų finansinių priemonių pasikeitimai per 2024 m. birželio 30 d. pasibaigusį ataskaitinį laikotarpį:

	<b>Žemės ūkis</b>	<b>Bankinis sektorius (MAIB)</b>	<b>Kita veikla</b>	<b>Kolektyvinio investavimo subjektai</b>	<b>Iš viso</b>
<b>Likutis 2023 m. gruodžio 31 d.</b>	<b>19.346</b>	<b>22.239</b>	<b>445</b>	<b>49.798</b>	<b>91.828</b>
Pelnas (nuostoliai), pripažinti pelno (nuostolių) ataskaitoje (parodomi eilutėje „Finansinio turto, vertinamo tikrąja verte, kurios pasikeitimai pripažįstami pelno (nuostolių) ataskaitoje, tikrosios	(1.098)	(577)	(1)	4.320	2.644
Suteiktos paskolos	-	-	-	-	-
Priskaičiuotos palūkanos	-	-	-	-	-
Sugrąžintos paskolos ir sumokėtos palūkanos	-	-	-	-	-
Įsigijimai	-	-	-	1.798	1.798
Pardavimai	-	-	-	(4.103)	(4.103)
<b>Likutis 2024 m. birželio 30 d.</b>	<b>18.248</b>	<b>21.662</b>	<b>444</b>	<b>51.813</b>	<b>92.167</b>
Nerealizuoto pelno ar nuostolių už ataskaitinį laikotarpį pokytis, pripažintas pelno (nuostolių) ataskaitoje turtui, valdomam ataskaitinio laikotarpio pabaigoje	(1.098)	(577)	(1)	4.320	2.644

Lentelėje pateikti Bendrovės 3-iam lygiui priskirtų finansinių priemonių pasikeitimai per 2024 m. birželio 30 d. pasibaigusį ataskaitinį laikotarpį:

	<b>Žemės ūkis</b>	<b>Bankinis sektorius (MAIB)</b>	<b>Kita veikla</b>	<b>Kolektyvinio investavimo subjektai</b>	<b>Iš viso</b>
<b>Likutis 2023 m. gruodžio 31 d.</b>	<b>19.346</b>	<b>22.239</b>	<b>445</b>	<b>43.172</b>	<b>85.202</b>
Pelnas (nuostoliai), pripažinti pelno (nuostolių) ataskaitoje (parodomi eilutėje „Finansinio turto, vertinamo tikrąja verte, kurios pasikeitimai pripažįstami pelno (nuostolių) ataskaitoje, tikrosios	(1.098)	(577)	(1)	4.320	2.644
Suteiktos paskolos	-	-	-	-	-
Priskaičiuotos palūkanos	-	-	-	-	-
Sugrąžintos paskolos ir sumokėtos palūkanos	-	-	-	-	-
Įsigijimai	-	-	-	1.456	1.456
Pardavimai	-	-	-	-	-
<b>Likutis 2024 m. birželio 30 d.</b>	<b>18.248</b>	<b>21.662</b>	<b>444</b>	<b>48.948</b>	<b>89.302</b>
Nerealizuoto pelno ar nuostolių už ataskaitinį laikotarpį pokytis, pripažintas pelno (nuostolių) ataskaitoje turtui, valdomam ataskaitinio laikotarpio pabaigoje	(1.098)	(577)	(1)	4.320	2.644

**AB „INVALDA INVL“, įmonės kodas 121304349, Gynėjų g. 14, Vilnius, Lietuva**  
**KONSOLIDUOTOSIOS IR BENDROVĖS 2024 M. 6 MĖNESIŲ TARPINĖS SUTRUMPINTOS FINANSINĖS**  
**ATASKAITOS**

(tūkst. eurų, jei nenurodyta kitaip)

**6 Finansinis turtas ir tikrosios vertės hierarchija (tęsinys)**

**3 lygiui priskiriamos finansinės priemonės (tęsinys)**

Lentelėje pateikti Grupės 3-iam lygiui priskirtų finansinių priemonių pasikeitimai per 2023 m. birželio 30 d. pasibaigusį ataskaitinį laikotarpį:

	<b>Žemės ūkis</b>	<b>Bankinis sektorius (MAIB)</b>	<b>Kita veikla</b>	<b>Gyvybės draudimas</b>	<b>Kolektyvinio investavimo subjektai</b>	<b>Iš viso</b>
<b>Likutis 2022 m. gruodžio 31 d.</b>	<b>21.932</b>	<b>16.830</b>	<b>829</b>	<b>6.809</b>	<b>34.432</b>	<b>80.832</b>
Pelnas (nuostoliai), pripažinti pelno (nuostolių) ataskaitoje (parodomi eilutėje „Finansinio turto, vertinamo tikrąja verte, kurios pasikeitimai pripažįstami pelno (nuostolių) ataskaitoje, tikrosios	(4.580)	3.801	365	2.606	(948)	1.244
Suteiktos paskolos	-	-	-	-	-	-
Priskaičiuotos palūkanos	-	-	19	-	-	19
Sugrąžintos paskolos ir sumokėtos palūkanos	-	-	(12)	-	-	(12)
Įsigijimai	-	-	-	-	1.612	1.612
Investicija į AB Šiaulių bankas*	-	-	-	(7.234)	-	(7.234)
Mokėjimas akcijomis	-	-	-	26	-	26
Pardavimai	-	-	-	-	-	-
<b>Likutis 2023 m. birželio 30 d.</b>	<b>17.352</b>	<b>20.631</b>	<b>1.201</b>	<b>2.207</b>	<b>35.096</b>	<b>76.487</b>
Nerealizuoto pelno ar nuostolių už ataskaitinį laikotarpį pokytis, pripažintas pelno (nuostolių) ataskaitoje turtui, valdomam ataskaitinio laikotarpio pabaigoje	(4.580)	3.801	365	2.606	(948)	1.244

Lentelėje pateikti Bendrovės 3-iam lygiui priskirtų finansinių priemonių pasikeitimai per 2023 m. birželio 30 d. pasibaigusį ataskaitinį laikotarpį:

	<b>Žemės ūkis</b>	<b>Bankinis sektorius (MAIB)</b>	<b>Kita veikla</b>	<b>Gyvybės draudimas</b>	<b>Kolektyvinio investavimo subjektai</b>	<b>Iš viso</b>
<b>Likutis 2022 m. gruodžio 31 d.</b>	<b>21.932</b>	<b>16.830</b>	<b>829</b>	<b>6.809</b>	<b>29.168</b>	<b>75.568</b>
Pelnas (nuostoliai), pripažinti pelno (nuostolių) ataskaitoje (parodomi eilutėje „Finansinio turto, vertinamo tikrąja verte, kurios pasikeitimai pripažįstami pelno (nuostolių) ataskaitoje, tikrosios	(4.580)	3.801	365	2.606	(870)	1.322
Suteiktos paskolos	-	-	-	-	-	-
Priskaičiuotos palūkanos	-	-	19	-	-	19
Sugrąžintos paskolos ir sumokėtos palūkanos	-	-	(12)	-	-	(12)
Įsigijimai	-	-	-	-	1.323	1.323
Investicija į AB Šiaulių bankas*	-	-	-	(7.234)	-	(7.234)
Mokėjimas akcijomis	-	-	-	26	-	26
Pardavimai	-	-	-	-	-	-
<b>Likutis 2023 m. birželio 30 d.</b>	<b>17.352</b>	<b>20.631</b>	<b>1.201</b>	<b>2.207</b>	<b>29.621</b>	<b>71.012</b>
Nerealizuoto pelno ar nuostolių už ataskaitinį laikotarpį pokytis, pripažintas pelno (nuostolių) ataskaitoje turtui, valdomam ataskaitinio laikotarpio pabaigoje	(4.580)	3.801	365	2.606	(870)	1.322

\*Iš gyvybės draudimo verslo priskirtų lėšų buvo įsigytos AB Šiaulių bankas akcijos, kurios atvaizduojamos Grupės ataskaitose prie bankinės veiklos 1 lygio finansinių priemonių.

**AB „INVALIDA INVL“, įmonės kodas 121304349, Gynėjų g. 14, Vilnius, Lietuva**  
**KONSOLIDUOTOSIOS IR BENDROVĖS 2024 M. 6 MĖNESIŲ TARPINĖS SUTRUMPINTOS FINANSINĖS**  
**ATASKAITOS**

(tūkst. eurų, jei nenurodyta kitaip)

**7 Pelno mokestis**

	Grupė		Bendrovė	
	2024 m. 6 mėn.	2023 m. 6 mėn.	2024 m. 6 mėn.	2023 m. 6 mėn.
<b>Pelno mokesčio sąnaudų komponentai</b>				
Ataskaitinių metų pelno mokesčio pajamos (sąnaudos)	(69)	(22)	-	-
Ankstesnių metų pelno mokesčio korekcija	1	-	-	-
Atidėtojo pelno mokesčio pajamos (sąnaudos)	146	529	185	507
Pelno mokesčio pajamos (sąnaudos), apskaitytos pelno (nuostolių) ataskaitoje – iš viso	<u>78</u>	<u>507</u>	<u>185</u>	<u>507</u>

**8 Kitos pajamos ir sąnaudos**

**8.1. Finansinių priemonių tikrosios vertės grynas pokytis**

	Grupė		Bendrovė	
	2024 m. 6 mėn.	2023 m. 6 mėn.	2024 m. 6 mėn.	2023 m. 6 mėn.
Grynasis pelnas (nuostoliai) dėl nekonsoliduojamų dukterinių ir asocijuotųjų įmonių tikrosios vertės pasikeitimo	(18.716)	2.669	(15.759)	1.445
Grynasis pelnas (nuostoliai) iš finansinio turto, vertinamo tikrąja verte, kurios pokyčiai pripažįstami pelno (nuostolių) ataskaitoje (išskyrus prekybinį)	5.812	(4.712)	2.637	(3.185)
Grynasis pelnas (nuostolis) iš prekybinio finansinio turto	-	-	-	-
Grynasis pelnas (nuostoliai) iš finansinių įsipareigojimų, vertinamų tikrąja verte, kurios pokyčiai pripažįstami pelno (nuostolių) ataskaitoje	-	-	-	-
<i>Grynojo pelno (nuostolio) iš finansinių priemonių, vertinamų tikrąja verte, kurios pokyčiai pripažįstami pelno (nuostolių) ataskaitoje, iš viso</i>	<u>(12.904)</u>	<u>(2.043)</u>	<u>(13.122)</u>	<u>(1.740)</u>

**8.2. Finansinės veiklos sąnaudos**

	Grupė		Bendrovė	
	2024 m. 6 mėn.	2023 m. 6 mėn.	2024 m. 6 mėn.	2023 m. 6 mėn.
Palūkanų sąnaudos	(213)	(143)	(181)	(107)
Kitos finansinės sąnaudos	-	(1)	(598)	-
	<u>(213)</u>	<u>(144)</u>	<u>(779)</u>	<u>(107)</u>

**8.3. Kitos sąnaudos**

	Grupė		Bendrovė	
	2024 m. 6 mėn.	2023 m. 6 mėn.	2024 m. 6 mėn.	2023 m. 6 mėn.
Transporto priemonių priežiūros sąnaudos	(92)	(121)	-	-
Patalpų priežiūros ir remonto sąnaudos	(43)	(65)	-	-
Mokesčiai valstybei	(293)	(397)	(18)	(25)
Profesinių paslaugų sąnaudos	(264)	(375)	(3)	(51)
Mokesčiai už vertybinių popierių operacijas	(309)	(459)	(190)	(16)
Kitos sąnaudos	(894)	(870)	(49)	(46)
	<u>(1.895)</u>	<u>(2.287)</u>	<u>(260)</u>	<u>(138)</u>

**AB „INVALIDA INVL“, įmonės kodas 121304349, Gynėjų g. 14, Vilnius, Lietuva**  
**KONSOLIDUOTOSIOS IR BENDROVĖS 2024 M. 6 MĖNESIŲ TARPINĖS SUTRUMPINTOS FINANSINĖS**  
**ATASKAITOS**

(tūkst. eurų, jei nenurodyta kitaip)

**9 Pelnas, tenkantis vienai akcijai**

Paprastasis pelnas, tenkantis vienai akcijai, apskaičiuojamas dalijant patrunuojančios įmonės akcininkams priskiriamą grynąjį metų pelną iš per metus išleistų paprastųjų akcijų svertinio vidurkio.

2024 m. 6 mėnesių ir 2023 m. 6 mėnesių akcijų svertinis vidurkis:

<b>Svertinio vidurkio apskaičiavimas 2024 m. 6 mėn.</b>	<b>Akcijų skaičius (tūkst.)</b>	<b>Nominali vertė</b>	<b>Išleistos/182 (dienes)</b>	<b>Svertinis vidurkis (tūkst.)</b>
2023 m. gruodžio 31 d. išleistos akcijos	12.005	0,29	182/182	12.005
2024 m. birželio 21 d. įstatinio kapitalo didinimas	65	0,29	9/182	3
2024 m. birželio 30 d. išleistos akcijos	12.070	-	-	12.008
<b>Svertinio vidurkio apskaičiavimas 2023 m. 6 mėn.</b>	<b>Akcijų skaičius (tūkst.)</b>	<b>Nominali vertė</b>	<b>Išleistos/181 (dienes)</b>	<b>Svertinis vidurkis (tūkst.)</b>
2022 m. gruodžio 31 d. išleistos akcijos	11.818	0,29	181/181	11.818
2023 m. birželio 30 d. išleistos akcijos	11.818	-	-	11.818

Paprastajam pelnui vienai akcijai apskaičiuoti naudoti tokie pelno ir akcijų duomenys:

	<b>Grupė</b>		<b>Bendrovė</b>	
	<b>2024 m. 6 mėn.</b>	<b>2023 m. 6 mėn.</b>	<b>2024 m. 6 mėn.</b>	<b>2023 m. 6 mėn.</b>
Patrunuojančios įmonės akcininkams priskiriami grynasis pelnas (nuostoliai) (tūkst. eurų)	11.712	(1.406)	11.712	(1.406)
Išleistų paprastųjų akcijų svertinis vidurkis (tūkst.)	12.008	11.818	12.008	11.818
Pelnas (nuostoliai), tenkantis vienai akcijai (eurais)	0,98	(0,12)	0,98	(0,12)

Kadangi 2023 m. 6 mėnesių potencialios paprastosios akcijos nėra laikomos pelną mažinančiomis, todėl išleistų ir potencialių paprastųjų akcijų svertinis vidurkis lygus išleistų paprastųjų akcijų svertinio vidurkiui – 11.818 tūkst.

2024 m. 6 mėnesių potencialių akcijų svertinis vidurkis:

	<b>Akcijų skaičius (tūkst.)</b>	<b>Išleistos/182 (dienes)</b>	<b>Svertinis vidurkis (tūkst.)</b>
Akcijų svertinis vidurkis vienai akcijai tenkančiam paprastajam pelnui apskaičiuoti	-	-	12.008
Pelną mažinančios potencialios akcijos dėl mokėjimų akcijomis (suteiktos 2021 m. gegužės 10 d.)	64	173/182	61
Pelną mažinančios potencialios akcijos dėl mokėjimų akcijomis (suteiktos 2022 m. gegužės 31 d.)	38	182/182	38
Pelną mažinančios potencialios akcijos dėl mokėjimų akcijomis (suteiktos 2023 m. birželio 12 d.)	154	182/182	154
Pelną mažinančios potencialios akcijos dėl mokėjimų akcijomis (suteiktos 2024 m. balandžio 30 d.)	8	61/182	3
Pelną mažinančios potencialios akcijos dėl mokėjimų akcijomis (suteiktos 2024 m. gegužės 28 d.)	23	33/182	4
Akcijų svertinis vidurkis vienai akcijai tenkančiam sumažintam pelnui apskaičiuoti	-	-	12.268

**AB „INVALDA INVL“, įmonės kodas 121304349, Gynėjų g. 14, Vilnius, Lietuva**  
**KONSOLIDUOTOSIOS IR BENDROVĖS 2024 M. 6 MĖNESIŲ TARPINĖS SUTRUMPINTOS FINANSINĖS**  
**ATASKAITOS**

(tūkst. eurų, jei nenurodyta kitaip)

**9 Pelnas, tenkantis vienai akcijai (tęsinys)**

Vienai akcijai tenkančiam sumažintam pelnui apskaičiuoti per ataskaitinį laikotarpį naudoti tokie pelno duomenys:

	Grupė		Bendrovė	
	2024 m. 6 mėn.	2023 m. 6 mėn.	2024 m. 6 mėn.	2023 m. 6 mėn.
Patronuojančios įmonės akcininkams priskiriamas grynas pelnas (nuostoliai)	11.712	(1.406)	11.712	(1.406)
Išleistų ir potencialių paprastųjų akcijų svertinis vidurkis (tūkst.)	12.268	11.818	12.268	11.818
Sumažintas pelnas (nuostoliai), tenkantis vienai akcijai (eurais)	0,95	(0,12)	0,95	(0,12)

**AB „INVALIDA INVL“, įmonės kodas 121304349, Gynėjų g. 14, Vilnius, Lietuva  
KONSOLIDUOTOSIOS IR BENDROVĖS 2024 M. 6 MĖNESIŲ TARPINĖS SUTRUMPINTOS FINANSINĖS  
ATASKAITOS**

(tūkst. eurų, jei nenurodyta kitaip)

## 10 Savų akcijų supirkimas, įstatinis kapitalas ir mokėjimas akcijomis

### 2024 m. I pusmetis

2024 m. birželio 21 d. Juridinių asmenų registre buvo įregistruotas padidintas Bendrovės įstatinis kapitalas. Nuo šios dienos visas išleistas paprastųjų vardinių akcijų kiekis yra 12.299.375 vnt., kurių kiekvienos nominali vertė yra lygi 0,29 euro. Bendrovės įstatinis kapitalas yra lygus 3.566.818.75 eurų. Buvo išleistos 65.070 paprastosios vardinės akcijos, kurių emisijos kaina 0,29 euro. Šios akcijos buvo išleistos, siekiant Grupės darbuotojams realizuoti 2021 m. suteiktus opcionus. 0,25 eurų akcijai buvo sumokėta pinigais ir 0,04 eurų akcijai buvo apmokėta pervedant iš rezervo akcijoms suteikti. Dėl to įstatinis kapitalas buvo padidintas 19 tūkst. eurų, rezervas akcijoms suteikti sumažintas 3 tūkst. eurų.

### 2023 m. I pusmetis

2023 m. I pusmetį pradėtas įstatinio kapitalo didinimo procesas, kuris užbaigtas 2023 m. liepos mėn. Per pirmą pusmetį buvo gauta 29 tūkst. eurų už pasirašytas akcijas, įgyvendinant darbuotojų akcijų pasirinkimo sandorius.

### Mokėjimo akcijomis rezervas

Mokėjimo akcijomis rezerve yra pripažįstama mokėjimų Grupės darbuotojams nuosavybės priemonėmis vertė.

Bendrovė kasmet Grupės darbuotojams pasiūlo akcijų pasirinkimo sandorius. Su kai kuriais konsoliduojamų dukterinių įmonių pagrindiniais darbuotojais yra pasirašytos sutartys, kurios nustato jų premijų principus. Šiose sutartyse darbuotojai turi teisę pasirinkti gauti fiksuotą pinigų sumą arba akcijų opcioną. Dviejose konsoliduojamose dukterinėse įmonėse yra premijų planai, pagal kuriuos darbuotojai po audituotų finansinių ataskaitų išleidimo gali pasirinkti akcijų opcionus vietoje fiksuotų pinigų alternatyvos. Darbuotojo pasirinkimas yra neatšaukiamas. Visais šiais minėtais atvejais akcijų opcionų kiekis apskaičiuojamas fiksuotą pinigų sumą padalinus iš akcijų opcionų vertės. Pastaroji nustatoma kaip skirtumas tarp audituoto konsoliduoto nuosavo kapitalo, tenkančio akcijai metų pabaigoje, arba metų pabaigos akcijos kainos, priklausomai nuo to, kuris iš šių dydžių didesnis, ir opciono įvykdymo kainos. Pagrindinės sutarčių sąlygos:

- darbuotojas įgyja teisę įsigyti akcijas praėjus trejiems metams po akcijų pasirinkimo sutarčių sudarymo, ankstesnis pasinaudojimas šia teise negalimas;
- akcijų įsigijimo kaina – 1 euras;
- kai kurie sandoriai turi teisių gauti akcijas sąlygų, susijusių su paslaugomis. Dalies akcijų įsigijimo teisė įsigalioja ateityje per trejus metus, jei darbuotojo darbo sutartis iki tos datos nenutrūksta.
- suėjus pasinaudojimo teise įsigyti akcijas terminui, teisė įsigyti akcijas bus realizuojama darbuotojui pardavus Bendrovės turimas savas akcijas, arba pasiūlius jam pasirašyti naujai išleidžiamas Bendrovės akcijas;
- akcijų pasirinkimo sandorių darbuotojas negali perleisti.

Mokėjimų akcijomis vertė apskaičiuota naudojant „Black-Scholes“ metodą. Vertei skaičiuoti imtas istorinis akcijos kainos kintamumo dydis.

Žemiau pateikiama Bendrovės suteiktų akcijų pasirinkimo sandorių suvestinė:

	Akcijų pasirinkimo sandorių skaičius, tūkst.	
	2024 m. 6 mėn.	2023 m. 6 mėn.
<b>Likutis sausio 1 d.</b>	<b>272</b>	<b>421</b>
Suteikta per laikotarpį	33	47
Už suteiktas paslaugas sukaupto kiekio metų pabaigoje pokytis	-	-
Atimti per laikotarpį	-	-
Įvykdyti per laikotarpį	(65)	-
<b>Likutis birželio 30 d.</b>	<b>240</b>	<b>468</b>
Birželio 30 d. įvykdytos akcijų suteikimo sąlygos ir sandoriai vykdytini	98	194

**AB „INVALIDA INVL“, įmonės kodas 121304349, Gynėjų g. 14, Vilnius, Lietuva**  
**KONSOLIDUOTOSIOS IR BENDROVĖS 2024 M. 6 MĖNESIŲ TARPINĖS SUTRUMPINTOS FINANSINĖS**  
**ATASKAITOS**

(tūkst. eurų, jei nenurodyta kitaip)

**10 Savų akcijų supirkimas ir įstatinis kapitalas (tęsinys)**

Akcijų pasirinkimo sandoriai, galiojantis ataskaitinio laikotarpio ir metų pabaigoje turi šias pabaigos datas bei duomenys, naudoti nustatant jų tikrąją vertę pateikti žemiau:

<b>2024 m. birželio 30 d.</b>	<b>Pabaigos data</b>	<b>Akcijų pasirinkimo sandoriai, tūkst.</b>	<b>Akcijos kaina</b>	<b>Akcijos kainos kintamumo dydis</b>	<b>Numatoma dividendų norma</b>	<b>Rizikos palūkanų norma</b>	<b>Vieno akcijų pasirinkimo sandorio tikroji vertė</b>
Suteikta 2022 m. gegužės 31 d.	2025 m. gegužės 10 d.	41	12,10	31,26%	0%	0,657%	11,12
Suteikta 2023 m. birželio 12 d.	2026 m. birželio 12 d.	166	11,10	30,63%	0%	2,587%	10,17
Suteikta 2024 m. balandžio 30 d.*	2027 m. balandžio 30 d.	9	-	-	-	-	-
Suteikta 2024 m. gegužės 28 d.	2027 m. gegužės 28 d.	24	12,30	29,85%	0%	2,770%	11,38
<b>Iš viso</b>		<b>- 240</b>	<b>-</b>	<b>-</b>	<b>-</b>	<b>-</b>	<b>-</b>

\*Akcijų kiekis buvo patvirtintas 2024 m. balandžio 30 d. įvykusiame kasmetiniame visuotiniame akcininkų susirinkime, bet akcijų pasirinkimo sandoriai suteikti darbuotojams, kurie persikėlė į AB Šiaulių bankas dėl mažmeninių verslų sujungimo sandorio. Sandoriai yra vykdytini jau 2023 m., kai visos sąnaudos jau buvo pripažintos, todėl suteikimo dienai nebuvo atliktas atskiras jų vertinimas.

<b>2023 m. gruodžio 31 d.</b>	<b>Pabaigos data</b>	<b>Akcijų pasirinkimo sandoriai, tūkst.</b>	<b>Akcijos kaina</b>	<b>Akcijos kainos kintamumo dydis</b>	<b>Numatomas dividendų norma</b>	<b>Nerizikinga palūkanų norma</b>	<b>Vieno akcijų pasirinkimo sandorio tikroji vertė</b>
Suteikta 2021 m. gegužės 10 d.	2024 m. gegužės 10 d.	65	9,40	30,03%	0%	(0,692%)	8,38
Suteikta 2022 m. gegužės 31 d.	2025 m. gegužės 31 d.	41	12,10	31,26%	0%	0,675%	11,12
Suteikta 2023 m. birželio 12 d.	2026 m. birželio 12 d.	47	11,10	30,63%	0%	2,587%	10,17
Suteikta 2023 m. birželio 12 d.	2026 m. birželio 12 d.	119	11,10	30,63%	0%	2,587%	10,17
<b>Iš viso</b>		<b>- 272</b>	<b>-</b>	<b>-</b>	<b>-</b>	<b>-</b>	<b>-</b>

2024 m. I pusmetį ir 2023 m. I pusmetį mokėjimo akcijomis sąnaudos pripažįstamos Bendrovės ir Grupės pelno (nuostolių) ataskaitoje kaip „Išmokos darbuotojams“ tikrąją akcijų pasirinkimo sandorių vertę. 2024 m. I pusmetį ir 2023 m. I pusmetį Grupė pripažino atitinkamai 238 tūkst. eurų ir 258 tūkst. eurų sąnaudų. 2024 m. I pusmetį ir 2023 m. I pusmetį Grupėje atitinkamai 278 tūkst. eurų ir 415 tūkst. eurų įsipareigojimas buvo perklasifikuotas į mokėjimo akcijomis rezervą, kai darbuotojai pasirinko akcijų opcionus vietoje pinigų alternatyvos. 2024 m. I pusmetį Grupė pripažino 415 tūkst. eurų sąnaudų iš mokėjimo akcijomis sandorių pinigų alternatyva. 2022 m. I pusmetį Bendrovė pripažino 172 tūkst. eurų sąnaudų ir 314 tūkst. eurų kaip papildomą investiciją į dukterines įmones. 2023 m. I pusmetį Grupė pripažino 586 tūkst. eurų sąnaudų iš mokėjimo akcijomis sandorių pinigų alternatyva. 2023 m. I pusmetį Bendrovė pripažino 190 tūkst. eurų sąnaudų ir 483 tūkst. eurų kaip papildomą investiciją į konsoliduojamas dukterines įmones. 2023 m. I pusmetį Grupė ir Bendrovė pripažino 26 tūkst. eurų kaip papildomą investiciją į nekonsoliduojamas dukterines įmones.

**AB „INVALIDA INVL“, įmonės kodas 121304349, Gynėjų g. 14, Vilnius, Lietuva**  
**KONSOLIDUOTOSIOS IR BENDROVĖS 2024 M. 6 MĖNESIŲ TARPINĖS SUTRUMPINTOS FINANSINĖS**  
**ATASKAITOS**

(tūkst. eurų, jei nenurodyta kitaip)

**11 Susijusių šalių sandoriai**

2024 m. ir 2023 m. I pusmetį Grupės susijusiomis šalimis buvo nekonsoliduojamos dukterinės įmonės, asocijuotosios įmonės, Bendrovės akcininkai, kurie turi bendrą kontrolę arba reikšmingą įtaką (1 pastaba), ir pagrindiniai vadovai, įskaitant pagrindinių vadovų ir akcininkų, turinčių reikšmingą įtaką ar bendrą kontrolę, kontroliuojamas ar bendrai kontroliuojamas įmones, taip pat įmones, kuriose akcininkai, bendrai kontroliuojantys Bendrovę, yra pagrindiniai vadovai arba turi joms reikšmingą įtaką. Prie kitų susijusių šalių priskirtos įmonės, palikusios Grupę dėl 2014 m. įvykdyto atskyrimo, nes akcininkai, bendrai kontroliuojantys Bendrovę, yra šių įmonių pagrindiniai vadovai arba joms turi reikšmingą įtaką.

Iš susijusių šalių gautinos sumos yra parodytos apskaitine verte. Jos apima paskolas nekonsoliduojamoms dukterinėms ir asocijuotoms įmonėms, kurios laikomos investicijomis į nekonsoliduojamas dukterines ir asocijuotąsias įmones. „Pardavimo ir kitų pajamų“ ir „Pirkimų“ stulpeliuose pateikiamos atitinkamai palūkanų pajamos ir sąnaudos.

Bendrovės sandoriai su susijusiomis šalimis per 2024 m. I pusmetį ir susiję likučiai I pusmečio pabaigai:

<b>2024 m. I pusr.</b> <b>Bendrovė</b>	<b>Pardavimo ir kitos pajamos iš susijusių šalių</b>	<b>Pirkimai iš susijusių šalių</b>	<b>Iš susijusių šalių gautinos sumos</b>	<b>Sumos, mokėtinos susijusioms šalims</b>
Suteiktos ir gautos paskolos	-	-	-	-
Dividendai	49.758	-	2.870	-
Mokestinių nuostolių perkėlimas	131	-	131	-
Apskaitos paslaugos	68	-	-	-
Informacinių technologijų priežiūros paslaugos	-	5	-	1
Perimtos mokėtinos sumos dėl mažmeninio verslo perdavimo AB Šiaulių bankui ir jų diskontavimo efektas	-	598	-	3.720
Kitos paslaugos ar kompensacijos	-	-	31	-
	<b>49.957</b>	<b>603</b>	<b>3.032</b>	<b>3.721</b>

Įsipareigojimai akcininkams ir vadovybei

	-	-	-	-
--	---	---	---	---

Bendrovės sandoriai su susijusiomis šalimis per 2023 m. I pusmetį ir susiję likučiai I pusmečio pabaigai:

<b>2023 m. I pusr.</b> <b>Bendrovė</b>	<b>Pardavimo ir kitos pajamos iš susijusių šalių</b>	<b>Pirkimai iš susijusių šalių</b>	<b>Iš susijusių šalių gautinos sumos</b>	<b>Sumos, mokėtinos susijusioms šalims</b>
Suteiktos ir gautos paskolos	-	-	-	-
Dividendai	1.403	-	1.403	-
Mokestinių nuostolių perkėlimas	22	-	22	-
Apskaitos paslaugos	68	-	-	-
Informacinių technologijų priežiūros paslaugos	-	4	-	1
Investicijų įsigijimas arba pardavimas	-	-	2.580	-
Kitos paslaugos ar kompensacijos	25	-	25	14
	<b>1.518</b>	<b>4</b>	<b>4.030</b>	<b>15</b>

Įsipareigojimai akcininkams ir vadovybei

	-	-	-	-
--	---	---	---	---



**AB „INVALIDA INVL“, įmonės kodas 121304349, Gynėjų g. 14, Vilnius, Lietuva  
KONSOLIDUOTOSIOS IR BENDROVĖS 2024 M. 6 MĖNESIŲ TARPINĖS SUTRUMPINTOS FINANSINĖS  
ATASKAITOS**

(tūkst. eurų, jei nenurodyta kitaip)

**11 Susijusių šalių sandoriai (tęsinys)**

Grupės sandoriai su susijusiomis šalimis per 2024 m. I pusmetį ir susiję likučiai I pusmečio pabaigai:

<b>2024 m. I pusr.</b> <b>Grupė</b>	<b>Pardavimo ir kitos pajamos iš susijusių šalių</b>	<b>Pirkimai iš susijusių šalių</b>	<b>Iš susijusių šalių gautinos sumos</b>	<b>Sumos, mokėtinos susijusioms šalims</b>
Suteiktos ir gautos paskolos	-	-	-	-
Dividendai	20.127	-	2.870	-
Apskaitos paslaugos	65	-	-	-
Informacinių technologijų priežiūros paslaugos	-	88	-	18
Valdymo ir sėkmės mokesčiai	337	-	154	-
Žemės sklypų administravimo paslaugos	81	-	115	-
Perimtos mokėtinos sumos dėl mažmeninio verslo perdavimo AB Šiaulių bankui ir jų diskontavimo efektas	-	-	-	1.432
Kitos paslaugos ar kompensacijos ir parama	3	-	68	2
	<b>20.613</b>	<b>88</b>	<b>3.207</b>	<b>1.452</b>

Įsipareigojimai akcininkams ir vadovybei

- - - -

Grupės sandoriai su susijusiomis šalimis per 2023 m. I pusmetį ir susiję likučiai I pusmečio pabaigai:

<b>2023 m. I pusr.</b> <b>Grupė</b>	<b>Pardavimo ir kitos pajamos iš susijusių šalių</b>	<b>Pirkimai iš susijusių šalių</b>	<b>Iš susijusių šalių gautinos sumos</b>	<b>Sumos, mokėtinos susijusioms šalims</b>
Suteiktos ir gautos paskolos	-	-	-	-
Dividendai	788	-	788	-
Apskaitos paslaugos	65	-	-	-
Informacinių technologijų priežiūros paslaugos	-	111	-	18
Valdymo ir sėkmės mokesčiai	338	-	136	-
Žemės sklypų administravimo paslaugos	87	-	151	-
Investicijų įsigijimas arba pardavimas	-	-	2.580	-
Sandoriai su gyvybės draudimo veikla	86	-	178	101
Kitos paslaugos ar kompensacijos ir parama	25	3	25	-
	<b>1.389</b>	<b>114</b>	<b>3.858</b>	<b>119</b>

Įsipareigojimai akcininkams ir vadovybei

- - - -

## **12 Bendrovės obligacijų išleidimas**

2024 m. birželio 14 d. Bendrovė išleido pirmą viešą 10.000 tūkst. eurų obligacijų emisiją. Obligacijų paklausa 2,9 karto viršijo pasiūlą, o obligacijų įsigijo 216 Baltijos šalių mažmeninių ir institucinių investuotojų. Bendra gautų paraiškų suma siekė 29.035 tūkst. eurų, o pasiūlymus pateikė iš viso 481 investuotojas. Paraiškų dydis, kokybė ir įvairovė leido Bendrovei nustatyti 7 proc. fiksuotą metinę palūkanų normą – žemiausią nurodyto intervalo ribą. Fiksuotos palūkanos buvo nustatomos aukciono būdu 7-8 proc. intervale. Obligacijų emisija yra 3 metų trukmės (išpirkimo data 2027 m. birželio 14 d.), palūkanos investuotojams bus mokamos kas pusmetį. Pirmas mokėjimas 2024 m. gruodžio 14 d. Gautos lėšos panaudotos Grupės įsipareigojimų dengimui. Nuo 2024 m. liepos 1 d. obligacijos yra kotiruojamos Nasdaq Baltic skolos vertybinių popierių sąrašė. Obligacijos užtikrinamos įkeičiant AB Šiaulių bankas akcijas, siekiant, kad obligacijų emisijos (skolos) ir įkeisto turto vertės santykis būtų ne didesnis nei 50 proc., skaičiuojant akcijų vertę pagal vidutinę svertinę pusmetinę kainą. Šiuo metu yra įkeista 29.000.000 vnt. AB Šiaulių bankas akcijų.

Bendrovės skolos vertybinius popierius platino AB Šiaulių bankas ir FMĮ „INVL Financial Advisors“.

The background of the cover is a photograph of a modern office interior. It shows a curved glass wall, a desk with several flags (including the Latvian flag), and office chairs. The text and logo are overlaid on this image.

**INVALDA** **INVL**

**AB „INVALDA INVL“  
2024 m. konsoliduotoji vadovybės  
pusmetinė ataskaita**

## TURINYS

I. BENDRA INFORMACIJA.....	37
1. Ataskaitinis laikotarpis, už kurį parengta ataskaita .....	37
2. Pagrindiniai duomenys apie emitentą ir jo įmonių grupę .....	37
II. FINANSINĖ INFORMACIJA.....	38
3. Emitento ir įmonių grupės finansinių rezultatų analizė.....	38
4. Informacija apie grupės veiklą.....	39
III. INFORMACIJA APIE NUOSAVYBĖS VERTYBINIUS POPIERIUS .....	40
5. Informacija apie emitento įstatinį kapitalą .....	40
6. Emitento įstatų pakeitimas .....	42
7. Akcininkai .....	42
8. Prekyba emitento vertybiniais popieriais.....	43
IV. INFORMACIJA APIE SKOLOS VERTYBINIUS POPIERIUS .....	44
V. EMITENTO VALDYMO ORGANAI .....	45
9. Informacija apie valdybos narius, vadovą, vyr. finansininką, audito komiteto narius.....	45
10. Informacija apie emitento priskaičiuotas pinigų sumas, kitą perleistą turtą ir suteiktas garantijas valdybos nariams, vyriausiajam finansininkui .....	48
VI. KITA INFORMACIJA.....	48
11. Emitento sutartys su vertybinių popierių viešosios apyvartos tarpininkais .....	48
12. Pagrindinių rizikų ir neapibrėžtumų per ateinančius šešis finansinių metų mėnesius apibūdinimas .....	48
13. Informacija apie susijusių šalių sandorius .....	48
14. Per ataskaitinį laikotarpį padarytų pagrindinių investicijų apibūdinimas .....	48
15. Duomenys apie ataskaitiniu laikotarpiu viešai skelbtą informaciją .....	49

# I. BENDRA INFORMACIJA

## 1. Ataskaitinis laikotarpis, už kurį parengta ataskaita

Ataskaita parengta už 2024 metų sausio – birželio mėnesius. Joje atspindėti reikšmingiausi informacijos pokyčiai lyginant su 2023 m. konsoliduotuoju metiniu pranešimu (2024 m. pasikeitus teisės aktams vadinama vadovybės ataskaita) ir svarbiausi įvykiai, kurie įvyko per pirmuosius šešis finansinių metų mėnesius. Į ataskaitą taip pat yra įtraukti svarbūs bendrovės ir grupės įvykiai, įvykę po ataskaitinio laikotarpio pabaigos.

## 2. Pagrindiniai duomenys apie emitentą ir jo įmonių grupę

### INFORMACIJA APIE EMITENTĄ

Pavadinimas	Akcinė bendrovė „Invalda INVL“
Kodas	121304349
Adresas	Gynėjų g. 14, 01109 Vilnius
Telefonas	370 279 0601
Elektroninis paštas	<a href="mailto:info@invalidainvl.com">info@invalidainvl.com</a>
Interneto tinklalapis	<a href="http://www.invalidainvl.com">www.invalidainvl.com</a>
Teisinė forma	akcinė bendrovė
Įregistravimo data ir vieta	1992-03-20 Vilniaus įmonių registre
Registras, kuriame kaupiami ir saugomi duomenys apie bendrovę	Juridinių asmenų registras

### VERSLO FILOSOFIJA IR VEIKLOS MODELIS

#### Kas mes esame?

„Invalda INVL“ yra pirmaujanti turto valdymo grupė Baltijos šalyse, veikianti daugiau kaip 30 metų.

Nuo veiklos pradžios nuosekliai ir kryptingai dirbame, teikdami prioritetą klientų interesams. Vystomės išsaugodami savo vertybes. Esame atviri naujoms galimybėms, naujoms rinkoms, naujiems veiklos metodams. Tikime, kad atviras požiūris ir įsigilinimas į naujas idėjas ženkliai prisideda prie sprendimų sėkmės ir kokybės.

Augame investuodami į organinę turto valdymo verslo plėtrą, o atsirandant galimybėms, vykdomė naujus įsigijimus šiame versle. Turto valdymas ir investavimas yra mūsų pagrindinė veikla. Manome, kad, visų pirma, gerai darydami savo tiesioginį darbą ir vykdydami savo pareigas, kuriame vertę visoms suinteresuotoms šalims.

Tikime, kad verslo sėkmė yra neatsiejama nuo indėlio į pažangius visuomenės procesus, tad investuojame į žinias, kolektyvo darną, socialinės veiklos skatinimą, tvarumą.

#### Ko mes siekiame?

„Invalda INVL“ siekia kurti ilgalaikę vertę investuotojams ir daryti teigiamą ekonominį poveikį regionuose ir srityse, kur mes veikiamo. Susitelkiame į tas turto klases ir regionus, kuriuos išmanome geriausiai. Šiuo metu koncentruojamės į alternatyvias investicijas ir šeimos biuro paslaugas.

#### Kaip mes veikiamo?

Turto valdymas ir investavimas yra mūsų pagrindinė veikla. Mūsų grupės valdomas turtas apima investicijas į privatų kapitalą, miškų ir žemės ūkio paskirties žemę, atsinaujinančią energetiką, nekilnojamąjį turtą bei privačią skolą. Grupės veikla taip pat apima šeimos biuro paslaugas Lietuvoje, Latvijoje bei Estijoje, pensijų fondų Latvijoje valdymą ir investicijas į pasaulinius trečiųjų šalių fondus.

Taipogi turime nuosavą investicinį portfelį. Lėšas investuojame į grupės valdomus produktus kartu su mūsų įmonių klientais, tuo siekiant didesnio interesų bendrumo. Likusią dalį dabartinio portfelio sudaro istorinės kitos investicijos.

## II. FINANSINĖ INFORMACIJA

### 3. Emitento ir įmonių grupės finansinių rezultatų analizė

#### PAGRINDINIAI FINANSINIŲ ATASKAITŲ STRAIPSNIAI

tūkst. eurų	BENDROVĖS			GRUPĖS		
	2022 m. 6 mėn.	2023 m. 6 mėn.	2024 m. 6 mėn.	2022 m. 6 mėn.	2023 m. 6 mėn.	2024 m. 6 mėn.
Ilgalaikis turtas	102 273	132 224	203 722	101 109	125 156	198 191
Trumpalaikis turtas	4 523	4 685	3 946	11 592	17 578	10 241
Nuosavas kapitalas	101 424	129 792	189 074	101 542	129 792	189 074
Ilgalaikiai įsipareigojimai	1 157	1 914	12 731	3 867	2 755	13 305
Trumpalaikiai įsipareigojimai	4 215	5 203	5 863	7 292	10 187	6 053
Rezultatas prieš apmokestinimą	(14 468)	(1 913)	11 527	(14 633)	(1 913)	11 634
Grynasis rezultatas	(12 662)	(1 406)	11 712	(12 633)	(1 406)	11 712
Grynasis rezultatas priskirtinas patrunuojančios įmonės akcininkams				(12 662)	(1 406)	11 712

#### AB „INVALDA INVL“ GRYNŲJŲ AKTYVŲ VERTĖS SKAIČIAVIMAS

tūkst. eurų	Vertinimo kriterijus	2022-06-30	2023-06-30	2024-06-30
Investicijos į strateginį verslą	Nuosavybės metodas	14 264	15 776	12 054
Kitos nuosavos investicijos	Tikroji vertė	87 296	116 381	191 620
Grynieji pinigai ir jų ekvivalentai	Amortizuota savikaina	468	303	558
Gautinos sumos	Amortizuota savikaina	3 832	4 029	63 042
Kitas turtas	Likutinė vertė	306	420	394
Turtas iš viso	Balansinė vertė	106 796	136 909	207 668
Įsipareigojimai	Savikaina	5 372	7 117	18 594
Grynųjų aktyvų vertė	Balansinė vertė	101 424	129 792	189 074
Grynųjų aktyvų vertė akcijai	Balansinė vertė	8,58	10,98	15,66

## 4. Informacija apie grupės veiklą

### TURTO VALDYMO VERSLAS



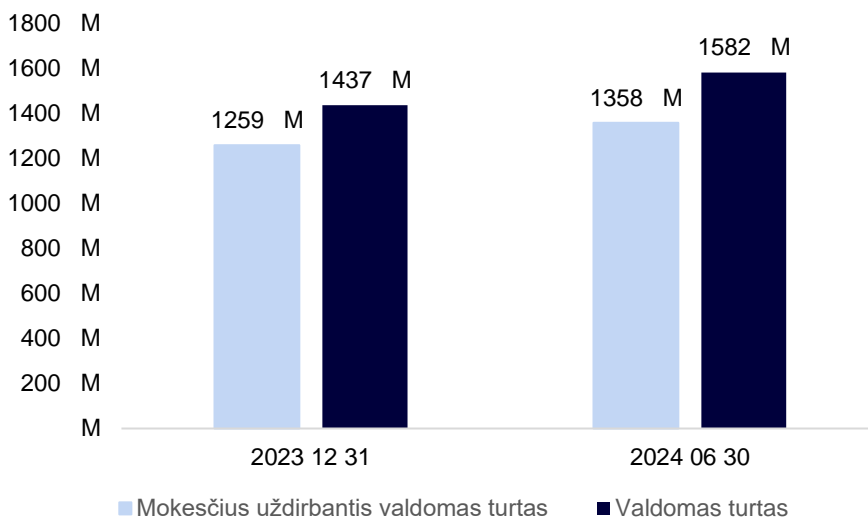
„Invalda INVL“ valdo licencijuojamas turto valdymo bendroves „INVL Asset Management“ Lietuvoje ir Latvijoje, finansų maklerio įmonę „INVL Financial Advisors“, valdančią prekės ženklą INVL Šeimos biuras, žemės sklypų administravimo bendrovę „INVL Farmland Management“ bei turto valdymo bendrovę „Mundus“, per „INVL Asset Management“, kurių rezultatai vertinami pajamų ir pelno pagrindu.

### INVALDA **INL** GRUPĖ



### AB „INVALDA INVL“ GRUPĖS VALDOMAS TURTAS IR PAJAMOS

„Invalda INVL“ grupės valdomas turtas, apskaičiuotas pagal skirtingas metodikas



**Valdomas turtas** apima turtą, kurį valdome arba prižiūrime, ir paprastai yra lygus šių elementų sumai: valdomo arba prižiūrimo turto tikrajai vertei (pavyzdžiui, grynujų aktyvų vertei arba fondų kapitalizacijai) ir nepašauktiems kapitalo įsipareigojimams. Šis rodiklis parodo turto, kuriam Grupė daro ekonominę įtaką valdydama arba prižiūrėdama, dydį. Manome, kad šis valdomo turto skaičiavimas tiksliau atspindi mūsų investavimo ir lėšų pritraukimo rezultatus.

**Mokesčius uždirbantis valdomas turtas** - tai turtas, kurį valdome arba prižiūrime ir iš kurio gauname nuolatinius mokesčius. Atnaujino rodiklio apskaičiavimo metodiką į ją įtraukdami šeimos biuro prižiūrimą turtą (angl. assets under supervision).




Mūsų valdomas turtas ir mokesčius uždirbantis valdomas turtas gali skirtis nuo kitų turto valdytojų skaičiavimų. Dėl to šie rodikliai gali būti nepalyginami su kitų turto valdytojų pateikiamais panašiais rodikliais. Pateikti skaičiai yra agreguoti, o ne konsoliduota turto suma.

**5,96 mln. EUR**  
Pajamos iš turto valdymo 2024-06-30

**60,3 mln. EUR**  
Uždirbta klientams per 2024 m. 6 mėn.

Uždarbio klientams ir iš turto valdymo gautų pajamų palyginamieji skaičiai šioje ataskaitoje nepateikiami dėl jų nepalyginamumo, kadangi tuo pačiu laikotarpiu praėjusiais metais „Invalda INVL“ turėjo mažmeninį verslą, kuris 2023-11-30 buvo sujungtas su Šiaulių banku.

### NUOSAVOS INVESTICIJOS

Bendrovė ar investicijų grupė	Valdoma balsų dalis (proc.) ar įtraukiamos investicijos	Vertė, mln. eurų		Pelnas (nuostoliai) iš investicijos, mln. eurų	
		2023-06-30	2024-06-30	2023-06-30	2024-06-30
Investicijos į INVL valdomus kolektyvinio investavimo subjektus	INVL Baltic Sea Growth Fund, INVL Sustainable Timberland and Farmland Fund II, INVL Renewable Energy Fund I, INVL Baltic Real Estate, INVL Technology, kiti INVL produktai	43,2	61,2	(1,16)	5,92
 ŠIAULIŲ BANKAS	19,93%	37,6	91,0	(2,85)	5,81
 maib	7,92%	20,6	21,7	4,53	2,29
 LITAGRA	48,81%	17,35	18,25	(4,58)	(1,10)

## III. INFORMACIJA APIE NUOSAVYBĖS VERTYBINIUS POPIERIUS

### 5. Informacija apie emitento įstatinį kapitalą

#### AB „INVALDA INVL“ ĮSTATINIO KAPITALO STRUKTŪRA 2024-06-30 (ataskaitinio laikotarpio pabaigoje)

Akcijų klasė	Akcijų skaičius, vnt.	Visų išleistų akcijų suteikiamų balsų skaičius, vnt.*	Balsų skaičius (vnt.), skaičiuojant akcininkų susirinkimo kvorumą*	Nominali vertė, EUR	Bendra nominali vertė, EUR
Paprastosios vardinės akcijos	12 299 375	12 299 375	12 069 834	0,29	3 566 818,75

\* vadovaujantis Akcinių bendrovių įstatymo redakcijos 27 str. 4 p., nustatant visuotinio akcininkų susirinkimo kvorumą, laikoma, kad bendrovės įsigytos nuosavos akcijos nesuteikia balsų.

Visos akcijos yra pilnai apmokėtos. Akcijų perleidimui apribojimai netaikomi.

„Invalda INVL“ grupė Lietuvoje valdo turto valdymo įmonę „INVL Asset Management“ ir finansų maklerio įmonę „INVL Financial Advisors“. Pagal įstatymus, fizinis ar juridinis asmuo (arba kartu veikiantys asmenys), ketinantys netiesiogiai įsigyti



ar padidinti valdymo įmonės ar finansų maklerio įmonės akcijų paketą (daugiau kaip 20, 30 ar 50 proc.), turi gauti išankstinį Lietuvos banko sprendimą neprieštarauti siūlomam įsigijimui. Tai reiškia, kad investuotojai, ketinantys įsigyti daugiau kaip 20 proc. AB „Invalda INVL“ akcijų, tą gali padaryti tik gavę išankstinį Lietuvos banko sprendimą.

„Invalda INVL“ taip pat valdo Latvijos turto valdymo bendrovę „INVL Asset Management“, todėl „Invalda INVL“ paketo įsigijimui taip pat gali būti taikomi atitinkami Latvijos Finansų ir kapitalo rinkų priežiūros tarnybos reikalavimai.

Be to, „Invalda „INVL“ grupė netiesiogiai yra investavusi į didžiausią Moldovos komercinį banką „Moldova-Agroindbank“, todėl „Invalda INVL“ akcijų paketo įsigijimui taip pat gali būti taikomi atitinkami Moldovos centrinio banko reikalavimai.

#### INFORMACIJA APIE SAVAS AKCIJAS

Savų akcijų įgijimo (netekimo) metai	Įgytas(perleistas) kiekis, vnt.	Akcijos kaina (EUR)	Pastabos
2015	143 645	3,82	
2016	135 739	4,11	
2017	23 076	4,55	
2018	3 396	5,53	
2019	2 552	5,67	
2020	(78 867)	0,20	Nuosavos akcijos perleistos bendrovės ir grupės darbuotojams realizuojant 2017 m. pasirašytus akcijų opcionus
2021	-	-	
2022	-	-	
2023	-	-	
2024 m. 6 mėn.	-	-	
<b>viso</b>	<b>229 541</b>		

2024 m. liepos 5 d. „Invalda INVL“ pranešė ([pranešimas](#)), jog bendrovės valdyba nusprendė supirkti „Invalda INVL“ akcijas per AB „Nasdaq Vilnius“ vertybinių popierių biržos oficialaus siūlymo rinką. Akcijų supirkimą nusprendžiama pradėti pasibaigus draudžiamam prekybos laikotarpiui ir paskelbus pusmetinius 2024 m. 6 mėnesių bendrovės rezultatus.

#### INFORMACIJA APIE DARBUOTOJŲ AKCIJŲ OPCIONUS

Opcionų skyrimas		Opcionų realizavimas	
Metai, kuriai pasirašytos sutartys dėl akcijų opcionų	Akcijų skaičius	Metai, kuriais realizuojami opcionai	Akcijų skaičius, kurį darbuotojai įsigijo pagal opcionų sutartis
2016	52 906	2019	52 906
2017	80 571	2020	78 867
2018	59 674	2021	59 674
2019	70 397	2022	69 479
2020	317 227	2023	186 253
2021	65 287	2024	65 070
2022	40 862	2025	N/A
2023	47 394*	2026	N/A
2024 m. 6 mėn.	33 324	2027	N/A

\*tik tie opcionai, kuomet sutartyse akcijų skaičius yra nurodytas; daugiau informacijos pateikiama finansinių ataskaitų aiškinamojo rašto 10 punkte

## 6. Emitento įstatų pakeitimas

2024 m. birželio 21 d. Juridinių asmenų registre įregistruota nauja akcinės bendrovės „Invalda INVL“ įstatų redakcija. Šis bendrovės įstatų projektas akcininkų buvo patvirtintas 2024 m. balandžio 30 d. vykusiame eiliniame visuotiniame akcininkų susirinkime. AB „Invalda INVL“ išleisdama 65 070 naujų paprastųjų vardinių akcijų iki 3 566 818,75 eurų padidino įstatinį kapitalą. Naujai išleistas akcijas pasirašė „Invalda INVL“ grupės darbuotojai realizuojant 2021 m. jiems suteiktus opcionus.. Įstatatai yra paskelbti bendrovės tinklalapyje, skiltyje „Investuotojams“.

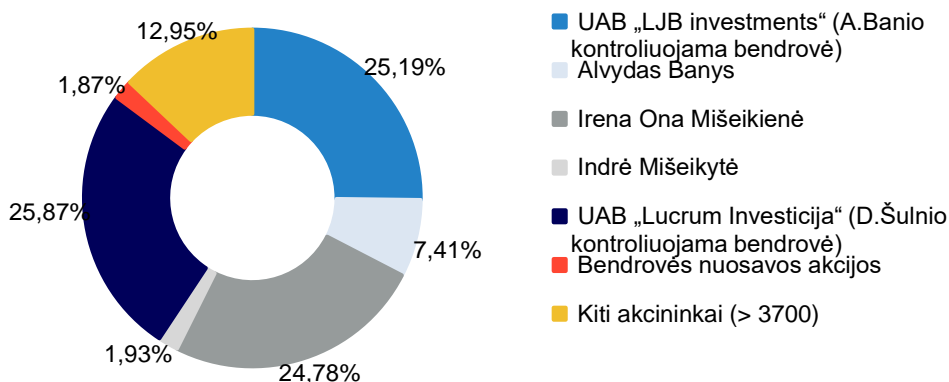
## 7. Akcininkai

**Akcininkai, 2024-06-30, nuosavybės teise turėję ar valdę daugiau kaip 5 procentus bendrovės įstatinio kapitalo ir balsų**

Akcininko vardas, pavardė; įmonės pavadinimas ir kodas, adresas	Nuosavybės teise priklausančių akcijų kiekis, vnt.	Įstatinio kapitalo ir balsų dalis, proc.	Netiesiogiai turimi balsai <sup>1</sup> , proc.	Iš viso AB „Invalda INVL“ akcininkų grupės turimi balsai
UAB „LJB Investments“, į. k. 300822575, A. Juozapavičiaus g. 9A, Vilnius	3 098 196	25,19	59,98	85,17
Alvydas Banys <sup>2</sup>	910 875	7,41	77,76	
Irena Ona Mišeikienė	3 048 161	24,78	60,39	
Indrė Mišeikytė	236 867	1,93	83,24	
UAB „Lucrum investicija“, į. k. 300806471, Gynėjų g. 14, Vilnius	3 181 702	25,87	59,30	
Darius Šulnis <sup>3</sup>	0	0,00	85,17	

„Invaldos INVL“ akcininkai Alvydas Banys, UAB „LJB Investments“, Irena Ona Mišeikienė, Indrė Mišeikytė, Darius Šulnis, UAB „Lucrum investicija“ yra pasirašę sutartį dėl ilgalaikės bendrovės valdymo politikos įgyvendinimo, todėl jų balsai skaičiuotini kartu. Atsižvelgiant į tai, kad minėtoje sutartyje nėra nuostatų dėl sutarties šalių naudojimosi tiesiogiai turimais balsais kitose su „Invalda INVL“ susijusiose įmonėse, jų balsai skaičiuojami kartu tik emitento lygmenyje, t.y. tik „Invaldoje INVL“. Įvertinant šios ataskaitos išleidimo dieną bendrovės akcininkų nuosavybės teise turimą bendrovės įstatinio kapitalo ir(arba) balsų dalį, taip pat aukščiau minėtos „Invaldos INVL“ akcininkų grupės pasirašytos Sutarties dėl ilgalaikės bendrovės valdymo politikos įgyvendinimo tikslą ir nuostatas, bendrovės nuomone, kontroliuojančio akcininko nėra, t. y. minėtos Sutarties šalys bendrovę kontroliuoja grupės sudėtyje, bet ne individualiai.

„Invaldos INVL“ akcininkų pasiskirstymas pagal turimą įstatinio kapitalo dalį 2023-06-30



<sup>1</sup> „Invaldos INVL“ akcininkai Alvydas Banys, UAB „LJB Investments“, Irena Ona Mišeikienė, Indrė Mišeikytė, Darius Šulnis, UAB „Lucrum investicija“ yra pasirašę Sutartį, kurios tikslas susitarti dėl ilgalaikės AB „Invalda INVL“ valdymo politikos, todėl vadovaujantis Vertybinių popierių įstatymo 16 str. 1 p. 2 d. šių akcininkų balsai skaičiuojami kartu. Atsižvelgiant į tai, kad minėtoje sutartyje nėra nuostatų dėl sutarties šalių naudojimosi tiesiogiai turimais balsais kitose su „Invalda INVL“ susijusiose įmonėse, jų balsai skaičiuojami kartu tik emitento lygmenyje.

<sup>2</sup> Laikoma, kad Alvydas Banys turi kontroliuojamos UAB „LJB investments“ balsus

<sup>3</sup> Laikoma, kad Darius Šulnis turi kontroliuojamos bendrovės UAB „Lucrum investicija“ balsus

2024 m. birželio pabaigoje bendras akcininkų skaičius viršijo 3 700. Bendrovėje akcininkų, turinčių specialias kontrolės teises, nėra. AB „Invalda INVL“ nėra žinoma apie jokių balsavimo teisių apribojimus ar akcininkų tarpusavio susitarimus, dėl kurių gali būti ribojamas vertybinių popierių perleidimas ir (arba) balsavimo teisės. Susitarimų, kurių šalis yra emitentas ir kurie įsigalioję, pasikeistų ar nutrūktų pasikeitus emitento kontrolei, per šešis 2024 m. mėnesius nesudaryta.

## 8. Prekyba emitento vertybiniais popieriais

### AB „INVALDA INVL“ AKCIJŲ, ĮTRAUKTŲ Į PREKYBĄ REGULIUOJAMOJE RINKOJE, PAGRINDINĖS CHARAKTERISTIKOS

Akcijų kiekis, vnt.	12 299 375
Vienos akcijos nominali vertė	0,29 EUR
Bendra nominali vertė	3 566 818,75
ISIN kodas	LT0000102279
LEI kodas	52990001IQUJ710GHH43
Trumpinys, birža	IVL1L, Nasdaq Vilnius
Prekybos sąrašas	Baltijos Papildomasis prekybos sąrašas (nuo 2008-01-01 iki 2015-07-20 Baltijos Oficialusis prekybos sąrašas)
Listingavimo pradžia	1995-12-19

Nuo 2020 m. rugpjūčio 3 d. AB Šiaulių bankas teikia bendrovei rinkos formavimo paslaugą.

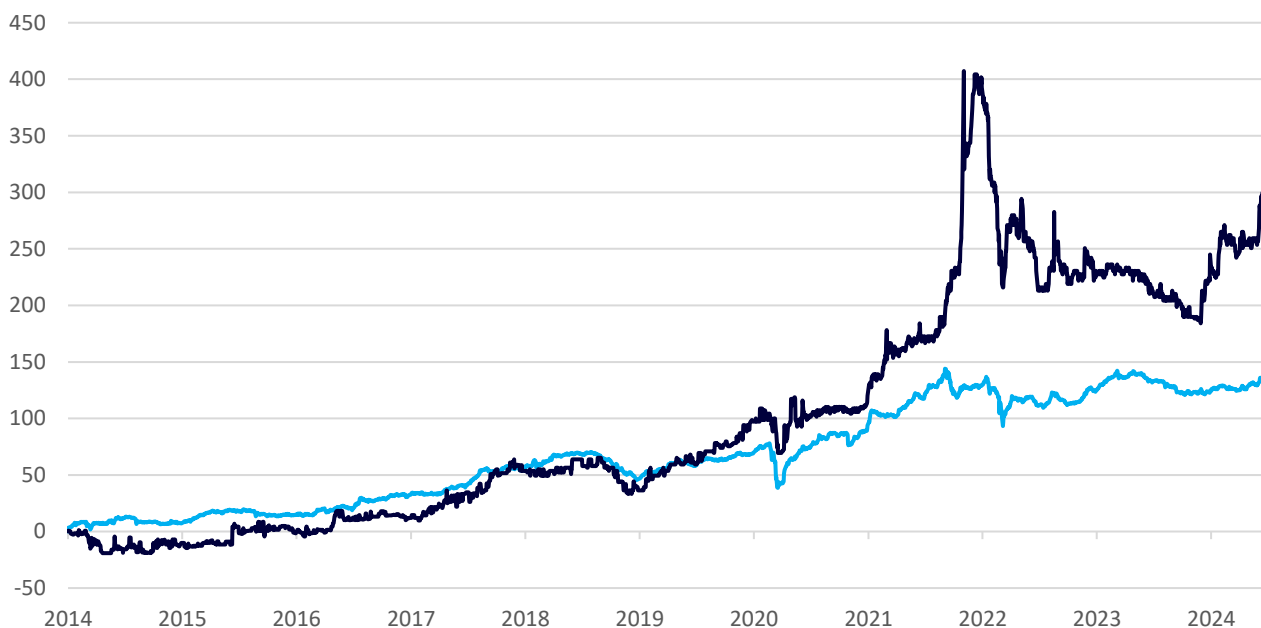
### PREKYBA AB „INVALDA INVL“ AKCIJOMIS

Akcijų kaina, eurai	2020 m. 6 mėn.	2021 m. 6 mėn.	2022 m. 6 mėn.	2023 m. 6 mėn.	2024 m. 6 mėn.
- atidarymo	6,80	7,60	17,00	11,40	11,20
- aukščiausia	8,95	9,80	17,00	11,90	14,00
- žemiausia	5,65	7,60	10,00	9,00	11,10
- paskutinė	7,00	9,30	10,90	10,70	13,90
Akcijų apyvarta, vnt.	53 374	27 151	47 475	38 457	42 616
Akcijų apyvarta, eurai	365 199	240 539	626 549	433 698	526 761
Bendras sandorių skaičius, vnt.	634	664	1 053	725	798

„Invalda INVL“ akcijų apyvarta ir kaina



10-ies metų „Invaldos INVL“ akcijos kainos ir OMX Vilnius indekso pokytis



Indeksas/Akcijos	2014.01.01	2024.01.01	2024.06.30	Pokytis (%) nuo 2014 m. pradžios	Pokytis (%) per 2024 m. 6 mėn.
— OMX Vilnius	421,60	946,76	977,88	131,94 ↑	3,29 ↑
— Invalda INVL	3,45 EUR	11,90 EUR	13,90 EUR	302,90 ↑	16,81 ↑

## IV. INFORMACIJA APIE SKOLOS VERTYBINIUS POPIERIUS

Nuo 2024 m. birželio 3 d. iki 2024 m. birželio 12 d. bendrovė viešai siūlė 10 mln. eurų vertės nekonvertuojamųjų vidutinės trukmės obligacijų. 481 investuotojas pateikė pavedimus pasirašyti obligacijų už bendrą 29,035 mln. eurų sumą – obligacijų paklausa viršijo pasiūlą 2,9 karto.

Fiksuotos palūkanos buvo nustatomos aukciono būdu 7-8 proc. intervale. Paraiškų dydis, kokybė ir įvairovė leido „Invaldai INVL“ nustatyti 7 proc. metinę palūkanų normą – žemiausią nurodyto intervalo ribą. Palūkanos investuotojams bus mokamos kas pusmetį, skaičiavimo bazė 30E/360.


Obligacijų įsigijo 216 Baltijos šalių investuotojų. Obligacijos pervestos į investuotojų vertybinių popierių sąskaitas 2024 m. birželio 14 d.

### PAGRINDINĖS OBLIGACIJŲ EMISIJS SĄLYGOS

Emisijos dydis, vnt.	10 000
Nominali vienos obligacijos vertė	1 000 EUR
Bendra pirmos emisijos suma	10 000 000 EUR
Palūkanos	7 proc. fiksuota metinė palūkanų norma
Palūkanų mokėjimas	Išmokamos kas pusę metų laikotarpio pabaigoje, skaičiavimo bazė 30E/360
Trukmė	3 metai
FISN	Invalda INVL/BD 229 20270614
ISIN kodas	LT0000409229
Įtraukimas į reguliuojamą rinką	Nuo 2024.07.01 Nasdaq Baltic skolos vertybinių popierių sąrašas
Išpirkimo data	2027.06.14

## V. EMITENTO VALDYMO ORGANAI

### 9. Informacija apie valdybos narius, vadovą, vyr. finansininką, audito komiteto narius



	Kadencijos laikotarpis	Išsilavinimas, kvalifikacija	Turimos „Invalda INVL“ akcijos	Einamos vadovaujamos pareigos <sup>4</sup>
	2022 – 2026 m.	Vilniaus Gedimino technikos universitetas, Statybos ekonomikos fakultetas, inžinieriaus-ekonomisto magistro laipsnis. Lietuvos mokslų akademijos Ekonomikos instituto jaunesnysis mokslinis bendradarbis.	Tiesiogiai akcijų – 910 875 vnt., įstatinio kapitalo ir balsų – 7,41 proc. Kartu su susijusia įmone „LJB Investments“: akcijų – 4 009 071 vnt., įstatinio kapitalo ir balsų – 32,60 proc. Su kitais asmenimis, kurių balsai skaičiuotini kartu – 85,17 proc.	UAB „INVL Asset Management“ (kodas 126263073, Gynėjų g. 14, Vilnius) vyresnysis patarėjas ir valdomo fondo „INVL Baltic Sea Growth Fund“ investicinio komiteto narys AB „INVL Baltic Farmland“ (kodas 303299781, Gynėjų g. 14, Vilnius) valdybos pirmininkas, UAB „Litagra“ (kodas 304564478, Savanorių pr. 173, Vilnius) valdybos narys, UAB „LJB investments“ (kodas 300822575, A. Juozapavičiaus g. 9A) – direktorius (pagrindinė darbovietė), UAB „LJB property“ (kodas 300822529, A. Juozapavičiaus g. 9A) – direktorius.
	2022 – 2026 m.	Vilniaus Technikos Universitetas, Architektūros fakultetas. Įgytas – architektūros magistro laipsnis	Tiesiogiai akcijų – 236 867 vnt.; įstatinio kapitalo ir balsų – 1,93 proc. Su kitais asmenimis, kurių balsai skaičiuotini kartu – 85,17 proc.	AB „INVL Baltic Farmland“ (kodas 303299781, Gynėjų g. 14, Vilnius) valdybos narė, AB „Invalda INVL“ (kodas 121304349, Gynėjų g. 14, Vilnius) – patarėja (pagrindinė darbovietė).
	2022 – 2026 m.	Baltic Management Institute (BMI) verslo administravimo magistras Licencijuotųjų ir atestuotųjų apskaitininkų asociacijos (ACCA) narys Lietuvos atestuotasis auditorius Vilniaus universitetas, ekonomikos magistras		AB „INVL Baltic Farmland“ (kodas 303299781, Gynėjų g. 14, Vilnius) nepriklausomas valdybos narys, Pagrindinė darbovietė – individuali konsultacinė veikla.

Alvydas Banys  
valdybos pirmininkas

Indrė Mišeikytė  
valdybos narė

Tomas Bubinas  
nepriklausomas  
valdybos narys

<sup>4</sup> Pateikiama informacija apie einamas juridinio asmens vadovo, valdymo organo arba priežiūros organo nario pareigas ir informacija apie pagrindinę darbovietę.

	Išsilavinimas, kvalifikacija	Turimos AB „Invalda INVL“ akcijos	Einamos vadovaujamos pareigos
 <p>Darius Šulnis „Invalda INVL“ prezidentas</p>	<p>Duke universitetas JAV, verslo administravimo magistras (Global Executive MBA). Vilniaus universitetas, Ekonomikos fakultetas, apskaitos ir audito magistro laipsnis. Finansų maklerio licencija (generalinė) Nr. A109.</p>	<p>Tiesiogiai akcijų – 0 vnt.; įstatinio kapitalo ir balsų – 0,00 proc.; Kartu su susijusia įmone „Lucrum investicija“: akcijų – 3 181 702 vnt., įstatinio kapitalo – 25,87 proc. Su kitais asmenimis, kurių balsai skaičiuotini kartu – 85,17 proc.</p>	<p>AB „Invalda INVL“ (kodas 121304349, Gynėjų g. 14, Vilnius) – vadovas (pagrindinė darbovietė). „INVL Asset Management“ (kodas 126263073, Gynėjų g. 14, Vilnius) valdybos pirmininkas. UAB „INVL Asset Management“ (kodas 126263073, Gynėjų g. 14, Vilnius) valdomo fondo „INVL Baltic Sea Growth Fund“ investicinio komiteto narys. FERN Group UAB (kodas 306110392, Granito g. 3-101, Vilnius) stebėtojų tarybos pirmininkas. AB Šiaulių bankas (kodas 112025254, Tilžės g. 149, Šiauliai) stebėtojų tarybos narys. UAB „Litagra“ (kodas 304564478, Savanorių pr. 173, Vilnius) valdybos narys.</p>
 <p>Raimondas Rajeckas vyriausiasis finansininkas</p>	<p>Vilniaus universitetas, Ekonomikos fakultetas, apskaitos ir audito magistro laipsnis</p>	<p>Tiesiogiai akcijų – 91 821 vnt., įstatinio kapitalo ir balsų – 0,75 proc.</p>	<p>AB „Invalda INVL“ (kodas 121304349, Gynėjų g. 14, Vilnius) – vyr. finansininkas (pagrindinė darbovietė) Užima direktoriaus pareigas AB „Invalda INVL“ kontroliuojamose įmonėse (visų adresas Gynėjų g. 14, Vilnius): MD PARTNERS UAB (kodas 304842899), UAB „Invalda INVL Investments“ (kodas 303252237), UAB „Cedus“ (kodas 302656796), UAB „Cedus Invest“ (kodas 302576631), UAB „Regenus“ (kodas 302575821), UAB „Consult Invalda“ (kodas 302575814) UAB „RPNG“ (kodas 302575892), UAB „MGK invest“ (kodas 302531757), UAB „MBGK“ (kodas 300083611), UAB „Aktyvo“ (kodas 301206846), UAB „Aktyvus valdymas“ (kodas 301673764), VšĮ „Iniciatyvos fondas“ (kodas 300657209), UAB „INVL Life“ (kodas 305859887).</p>

2023 m. balandžio 30 d. vykusiame „Invalda INVL“ akcininkų susirinkime iš audito komiteto *in corpore* buvo atšaukti Dangutė Pranckėnienė ir Tomas Bubinas. Naujai 4 (ketverių) metų kadencijai į „Invalda INVL“ audito komitetą buvo nuspręsta išrinkti 3 narius, du iš kurių yra nepriklausomi: Dangutę Pranckėnienę (nepriklausoma nare), Andrių Lenicką (nepriklausomu nariu) ir Tomą Bubiną.

	Kadencijos laikotarpis	Išsilavinimas, kvalifikacija	Turimos „Invaldos INVL“ akcijos	Darbo patirtis
 <p>Dangutė Pranckėnienė nepriklausoma audito komiteto narė</p>	2023 – 2027 m.	Vilniaus Gedimino Technikos universitetas, Verslo administravimo magistras  Vilniaus universitetas, Ekonomikos magistro laipsnis  The International Coach Union (ICU), profesionalios koučerės vardas.  Lietuvos Respublikos Finansų ministerija, auditoriaus vardas.	-	Nuo 1997 m. UAB „Moore Mackonis“ (ankstesnis pavadinimas „Verslo auditas“) – partnerė  1996 – 1997 m. UAB „Deloitte & Touche“ – audito vadybininkė  1995 – 1996 Vilniaus Gedimino Technikos universitetas – lektorė  1982 – 1983 m. Vilniaus universitetas – lektorė
 <p>Andrius Lenickas nepriklausomas audito komiteto narys</p>	2023 – 2027 m.	Baltic Management Institute (BMI) verslo administravimo magistras  Licencijuotųjų ir atestuotųjų apskaitininkų asociacijos (ACCA) diplomas Lietuvos atestuotasis auditorius  Vilniaus universitetas, ekonomikos magistras	-	Nuo 2023 m. UAB Lea finansai, steigėjas ir direktorius  2013 – 2022 m. UAB AL holdingas – grupės finansų ir administracijos direktorius  2010 – 2013 m. UAB Euroapotheca – generalinis direktorius  2007 – 2010 m. UAB Sanofi Lietuva finansų vadovas Baltijos šalims  2002 – 2006 m. Advokatų kontora Lawin (šiuo metu Ellex Valiūnas) finansų ir administracijos direktorius  1999 – 2001 m. „PricewaterhouseCoopers UK“ – vyresnysis auditorius, vadybininkas  1996 – 1999 m. „Coopers & Lybrand“ – auditorius, vyresnysis auditorius  1993-1995 m. Balticbankas – klientų vadybininkas
 <p>Tomas Bubinas audito komiteto narys</p>	2023 – 2027 m.	Baltic Management Institute (BMI) verslo administravimo magistras  Licencijuotųjų ir atestuotųjų apskaitininkų asociacijos (ACCA) narys  Lietuvos atestuotasis auditorius  Vilniaus universitetas, ekonomikos magistras	-	2013 – 2022 m. UAB „Biotechpharma“ – vykdomasis direktorius  2010 - 2012 m. „TEVA Biopharmaceuticals USA“ – vyresnysis direktorius  2004 – 2010 m. „Teva Pharmaceuticals“ finansų vadovas Baltijos šalims  2001 – 2004 m. „Sicor Biotech“ finansų direktorius  1999 - 2001 m. „PricewaterhouseCoopers“ – vyresnysis vadybininkas  1994 - 1999 m. „Coopers & Lybrand“ – vyresnysis auditorius, vadybininkas

## 10. Informacija apie emitento priskaičiuotas pinigų sumas, kitą perleistą turtą ir suteiktas garantijas valdybos nariams, vyriausiajam finansininkui

Bendrovės vadovui ir vyr. finansininkui mokamas pastovus mėnesinis atlyginimas. Bendrovėje nėra patvirtintos politikos, pagal kurią vadovams būtų mokama kintamoji atlyginimo dalis. Per 2024 m. pirmą pusmetį bendrovės vadovui bei vyriausiajam finansininkui (įskaitant priskaičiuojamą atlyginimą kitose bendrovės grupės įmonėse) iš viso priskaičiuota 87 tūkst. eurų, kiekvienam vidutiniškai po 7,2 tūkst. eurų per mėnesį.

Su valdybos nariais yra sudarytos sutartys dėl valdybos nario veiklos ir už darbą akcinės bendrovės „Invalda INVL“ valdyboje 2022 m. balandžio 30 d. įvykęs akcininkų susirinkimas nustatė žemiau nurodytus atlygius (visi valdybos nariui taikytini mokesčiai ir įmokos, išskyrus PVM (kai valdybos nariui atsiranda pareiga mokėti PVM), įskaičiuoti): (i) nepriklausomam valdybos nariui nustatytas 200 eurų per valandą atlyginimą, kuris mokamas ne rečiau kaip kartą per ketvirtį už valdybos nario faktiškai praleistas valandas dalyvaujant valdybos posėdžiuose ir pasiruošiant posėdžiams, pagal valdybos nario ataskaitoje pateiktus duomenis; per šešis 2024 m. mėnesius nepriklausomam valdybos nariui buvo išmokėta 5 500 EUR (ii) kitiems valdybos nariams nustatytas 1500 EUR mėnesinis fiksuotas atlygis, valdybos nariui dirbant valdybos pirmininku – 2000 EUR mėnesinis fiksuotas atlygis.

Valdybos nariams ataskaitiniu laikotarpiu nebuvo perleista turto ar suteikta garantijų. Bendrovė tantjemų valdybos nariams neskyrė. Specialių išmokų bendrovės vadovams taip pat nebuvo skirta. Bendrovės grupės įmonės AB „Invalda INVL“ valdybos nariams, bendrovės vadovui tantjemų neskyrė.

## VI. KITA INFORMACIJA

### 11. Emitento sutartys su vertybinių popierių viešosios apyvartos tarpininkais

AB „Invalda INVL“ yra pasirašiusi sutartis su šiais viešosios apyvartos tarpininkais:

- AB Šiaulių banku (Tilžės g. 149, Šiauliai, tel. +370 41 595 607) – vertybinių popierių sąskaitų tvarkymo ir tarpininkavimo sutartį, sutartį dėl vertybinių popierių apskaitos tvarkymo, sutartį dėl dividendų mokėjimo, rinkos formavimo paslaugų sutartį;
- Luminor bank AB (Konstitucijos pr. 21A, Vilnius, tel. +370 5 239 3444) – sutartį dėl finansinių priemonių sąskaitos tvarkymo, pavedimo vykdymo ir rekomendacijų teikimo;
- AB SEB banku (Gedimino pr. 12, Vilnius, tel. +370 5 268 2800) – vertybinių popierių tvarkymo sutartį;
- UAB FMJ Orion securities, (A. Tumėno g. 4, B korp., Vilnius, tel. +370 5 231 3833) – investicinių paslaugų teikimo sutartį;
- AS SEB Pank (Tornimae 2, 15010 Tallin, Estija, tel. +372 665 5100) - tarpininkavimo paslaugų sutartį;
- UAB FMJ „INVL Financial Advisors“ (Gynėjų g. 14, Vilnius, tel. +370 5 2790601) - gerovės valdymo paslaugų teikimo sutartį.

### 12. Pagrindinių rizikų ir neapibrėžtumų per ateinančius šešis finansinių metų mėnesius apibūdinimas

Pagrindinės rizikos ir neapibrėžtumai, su kuriais susiduriama ir gali būti susidurta per ateinančius 6 finansinių metų mėnesius, yra aprašyti 2023 m. metiniame pranešime.

### 13. Informacija apie susijusių šalių sandorius

Ataskaitiniu laikotarpiu didžiausią dalį bendrovės ir grupės sandorių su susijusiais asmenimis sudarė paskolų, kompiuterių priežiūros paslaugų, akcijų ar investicinių fondų vienetų pardavimas, žemių administravimo paslaugos ir turto valdymo paslaugos (tik grupė). Visi susijusių asmenų sandorių skaičiai detalizuoti konsoliduotų ir bendrovės 2024 m. 6 mėn. finansinių ataskaitų aiškinamajame rašte.

### 14. Per ataskaitinį laikotarpį padarytų pagrindinių investicijų apibūdinimas

2024 m. gegužės 31 d. „Invalda INVL“ iš Europos rekonstrukcijos ir plėtros banko (ERPB) įsigijo dar 11 733 728 vnt. (1,77 proc.) Šiaulių banko akcijų. Sandorio vertė – 7 mln. eurų. Po šio sandorio „Invalda INVL“ grupės valdomas Šiaulių banko akcijų paketas išaugo iki 19,93 proc. Tai buvo trečiasis ir paskutinis įsigijimas pagal 2021 m. gruodžio 22 d. pasirašytą akcijų pirkimo-pardavimo sutartį su ERPB, kuria šalys sutarė, kad „Invalda INVL“ ne vėliau kaip iki 2024 m. gegužės 31 d. tiesiogiai ir/arba netiesiogiai iš ERPB įsigys 35 240 296 vnt. Šiaulių banko akcijų.

Apie kitas investicijas informacija pateikiama finansinių ataskaitų aiškinamajame rašte.



## 15. Duomenys apie ataskaitiniu laikotarpiu viešai skelbtą informaciją

Su visa AB „Invalda INVL“ viešai skelbta informacija galima susipažinti bendrovės interneto tinklalapyje [www.invaldainvl.com](http://www.invaldainvl.com)

### ATASKAITINIŲ LAIKOTARPIŲ SKELBTOS INFORMACIJOS SANTRAUKA

Paskelbtas	Antraštė	Pranešimo kategorija	Kalba
2024-01-16	„INVL Asset Management“ fondas įsigijo beveik 1 400 ha miško Rumunijoje	Kita informacija	Lt, En
2024-01-18	Naujas „INVL Asset Management“ fondas investuos į vienos didžiausių pasaulyje NT valdymo bendrovių „Brookfield Asset Management“ valdomus fondus	Kita informacija	Lt, En
2024-01-23	INVL Šeimos biuras teiks investicines paslaugas ir Latvijoje	Kita informacija	Lt, En
2024-03-05	Naujas fondas „INVL Partner Global Real Estate Fund I“ iš investuotojų pritraukė 9,13 mln. JAV dolerių	Kita informacija	Lt, En
2024-03-22	„Invalda INVL“ grupė pardavė Šiaulių banko akcijų, kad neperžengtų 20 proc. akcijų paketo ribos	Kita informacija	Lt, En
2024-04-08	Šaukiamas eilinis visuotinis AB „Invalda INVL“ akcininkų susirinkimas	Visuotinis akcininkų susirinkimas	Lt, En
2024-04-09	Valdybos parengti sprendimų projektai 2024-04-30 „Invaldos INVL“ akcininkų susirinkimui	Visuotinis akcininkų susirinkimas	Lt, En
2024-04-09	Audituoti AB „Invalda INVL“ grupės 2023 m. rezultatai	Metinė informacija	Lt, En
2024-04-09	„Invaldos INVL“ valdyba siūlo skirti dividendus už 2023 m.	Pranešimas apie esminį įvykį	Lt, En
2024-04-10	Naujasis privataus kapitalo fondas „INVL Private Equity Fund II“ sieks pritraukti 250 mln. eurų	Kita informacija	Lt, En
2024-04-29	Į „INVL Asset Management“ valdybą paskirta INVL Šeimos biuro vadovė	Kita informacija	Lt, En
2024-04-30	2024-04-30 įvykusio „Invaldos INVL“ akcininkų susirinkimo sprendimai	Visuotinis akcininkų susirinkimas	Lt, En
2024-04-30	2024-04-30 „Invaldos INVL“ akcininkų susirinkimo paskirtų dividendų ex-diena	Pranešimas apie esminį įvykį	Lt, En
2024-05-24	Akcinė bendrovė „Invalda INVL“ šiais metais planuoja išleisti obligacijų	Pranešimas apie esminį įvykį	Lt, En
2024-05-28	Correction: Approved base prospectus of Invalda INVL for a debt securities offering	Emisijų prospektai	En
2024-05-28	„Invalda INVL“ sudarė darbuotojų akcijų opcionų sutartis	Kita informacija	Lt, En
2024-05-28	Patvirtintas AB „Invalda INVL“ bazinis skolos vertybinių popierių programos prospektas	Emisijų prospektai	Lt, En
2024-05-29	AB „Invalda INVL“ dividendų už 2023 m. mokėjimo tvarka	Kita informacija	Lt, En
2024-05-31	Neaudituota „Invaldos INVL“ grupės 2024 m. 3 mėn. informacija	Tarpinė informacija	Lt, En
2024-05-31	„Invaldos INVL“ grupė įgyvendino paskutinį (trečiąjį) Šiaulių banko akcijų įsigijimo iš ERPB etapą	Pranešimas apie esminį įvykį	Lt, En
2024-05-31	Kvietimas į „Invalda INVL“ viešai platinamos 10 mln. eurų vertės obligacijų emisijos pristatymą investuotojams	Kita informacija	Lt, En
2024-05-31	Pranešimas apie AB „Invalda INVL“ obligacijų viešą siūlymą	Pranešimas apie esminį įvykį	Lt, En
2024-06-04	„INVL Partner Global Real Estate Fund I“ iš investuotojų pritraukė 3 mln. JAV dolerių	Kita informacija	Lt, En
2024-06-06	„Invalda INVL“ pristatymo internetiniame seminare įrašas	Kita informacija	Lt, En

2024-06-06	AB „Invalda INVL“ internetiniame seminare pateikiama medžiaga	Kita informacija	Lt, En
2024-06-13	Pranešimas apie akcinės bendrovės „Invalda INVL“ obligacijų platinimo rezultatus	Pranešimas apie esminį įvykį	Lt, En
2024-06-25	Įregistruota nauja „Invaldos INVL“ įstatų redakcija. Išleistas akcijas įsigijo grupės darbuotojai	Kita informacija	Lt, En
2024-06-25	Informacija apie AB „Invalda INVL“ išleistas akcijas ir suteikiamus balsus	Bendras balsavimo teisių skaičius ir kapitalas	Lt, En
2024-06-28	AB „Invalda INVL“ obligacijos bus įtrauktos į prekybą reguliuojamoje rinkoje	Pranešimas apie esminį įvykį	Lt, En

Darius Šulnis

AB „Invalda INVL“ vadovas