

ATSAKINGŲ ASMENŲ PATVIRTINIMAS

Vadovaudamiesi Lietuvos Respublikos vertybinių popierių įstatymu ir Lietuvos banko valdybos nutarimu patvirtintomis Periodinės ir papildomos informacijos rengimo ir pateikimo taisyklėmis, mes, AB „Linus Agro Group“ generalinis direktorius Darius Zubas ir finansų direktorius Mažvydas Šileika, patvirtiname, kad AB „Linus Agro Group“ 2022–2023 finansinių metų dvylikos mėnesių neaudituotos konsoliduotosios finansinės ataskaitos, parengtos pagal Tarptautinius finansinės atskaitomybės standartus, priimtus taikyti Europos Sąjungoje, atitinka tikrovę ir teisingai parodo AB „Linus Agro Group“ bei visos įmonių grupės turtą, įsipareigojimus, finansinę būklę, pelną ir pinigų srautus, kad 2022–2023 finansinių metų dvylikos mėnesių konsoliduotajame tarpiniame pranešime yra teisingai nurodyta verslo plėtra ir veiklos apžvalga, bendrovės ir įmonių grupės būklė kartu su pagrindinių rizikų ir neapibrėžtumų, su kuriais susiduriama, aprašymu.

AB „Linus Agro Group“ generalinis direktorius

Darius Zubas

2023 m. rugpjūčio 31 d.

AB „Linus Agro Group“ finansų direktorius

Mažvydas Šileika

2023 m. rugpjūčio 31 d.



linas  agro

AB „LINAS AGRO GROUP“

2022–2023 FINANSINIŲ METŲ KONSOLIDUOTASIS TARPINIS PRANEŠIMAS

UŽ DVYLIKOS MĖN. LAIKOTARPĮ,
PASIBAIGUSĮ 2023 M. BIRŽELIO 30 D.

Šis tarpinis pranešimas parengtas vadovaujantis 2022–2023 finansinių metų dvylikos mėnesių veiklos rezultatais, o visi skaičiai pateikti 2023 m. birželio 30 d. būklei, jeigu nenurodyta kitaip.

Visi pranešime pateikti finansiniai duomenys yra apskaičiuoti pagal Tarptautinius finansinės atskaitomybės standartus, jeigu nenurodyta kitaip. Finansiniai rezultatai nėra audituoti.

AB „Linas Agro Group“ toliau gali būti vadinama Bendrove, o Bendrovė kartu su pavaldžiosiomis įmonėmis – Grupe.

APIE BENDROVĘ IR GRUPE

AB „Linas Agro Group“ kartu su tiesiogiai ir netiesiogiai kontroliuojamomis valdomomis įmonėmis (toliau – pavaldžiosiomis įmonėmis) sudaro didžiausią Baltijos šalių žemės ūkio ir maisto gamybos įmonių grupę, vykdančią veiklą visoje maisto gamybos grandinėje.

Bendrovės valdomos įmonės gamina, ruošia ir parduoda žemės ūkio ir maisto produktus, tiekia prekes ir paslaugas žemdirbiams.

Pati Bendrovė atlieka tik valdymo funkciją ir prekybinės bei gamybinės veiklos nevykdo.

Bendrovė filialų ir atstovybių neturi.

ĮKURTA
1991
METINĖS
PAJAMOS
2,0
MLRD. EUR

Bendrovės pavadinimas	AB „Linas Agro Group“
Teisinė forma	Akcinė bendrovė
Įregistravimo data ir vieta	1995 m. lapkričio 27 d., Panevėžys
Juridinio asmens kodas	148030011
LEI kodas	529900UB9QON717IL030
PVM mokėtojo kodas	LT480300113
Juridinių asmenų registro tvarkytojas	Valstybės įmonė Registrų centras
Buveinės adresas	Subačiaus g. 5, LT-01302 Vilnius, Lietuva
Telefonas	(8 45) 507 303
Elektroninio pašto adresas	group@linasagro.lt
Interneto svetainės adresas	www.linasagrogrou.lt
Atsiskaitomoji sąskaita	LT07 7044 0600 0263 7111, AB SEB bankas, b. k.70440
ISIN kodas	LT0000128092
Akcijų prekybos kodas Nasdaq Vilnius	LNA1L
Finansinių metų pradžia	Liepos 1 d.

2023 m. birželio 30 d. :

4 887 DARBUOTOJAI

68 PAVALDŽIOS ĮMONĖS

2 ASOCIJUOTOS ĮMONĖS

SVARBUS MAISTO GAMYBOS GRANDINĖS DALYVIS REGIONE

Didžiausia žemės ūkio verslo ir maisto gamybos Grupė Baltijos šalyse.

Vienas didžiausių lietuviškų grūdų eksportuotojų Lietuvoje ir Latvijoje.

Didžiausias paukštienos gamintojas Lietuvoje ir Latvijoje.

Stambus pieno gamintojas Lietuvoje, turintis efektyviausius pieno ūkius.

Vienas iš prekių žemdirbiams – sertifikuotos sėklos, trąšų, augalų priežiūros priemonių bei žemės ūkio technikos – tiekimo lyderių Lietuvoje.

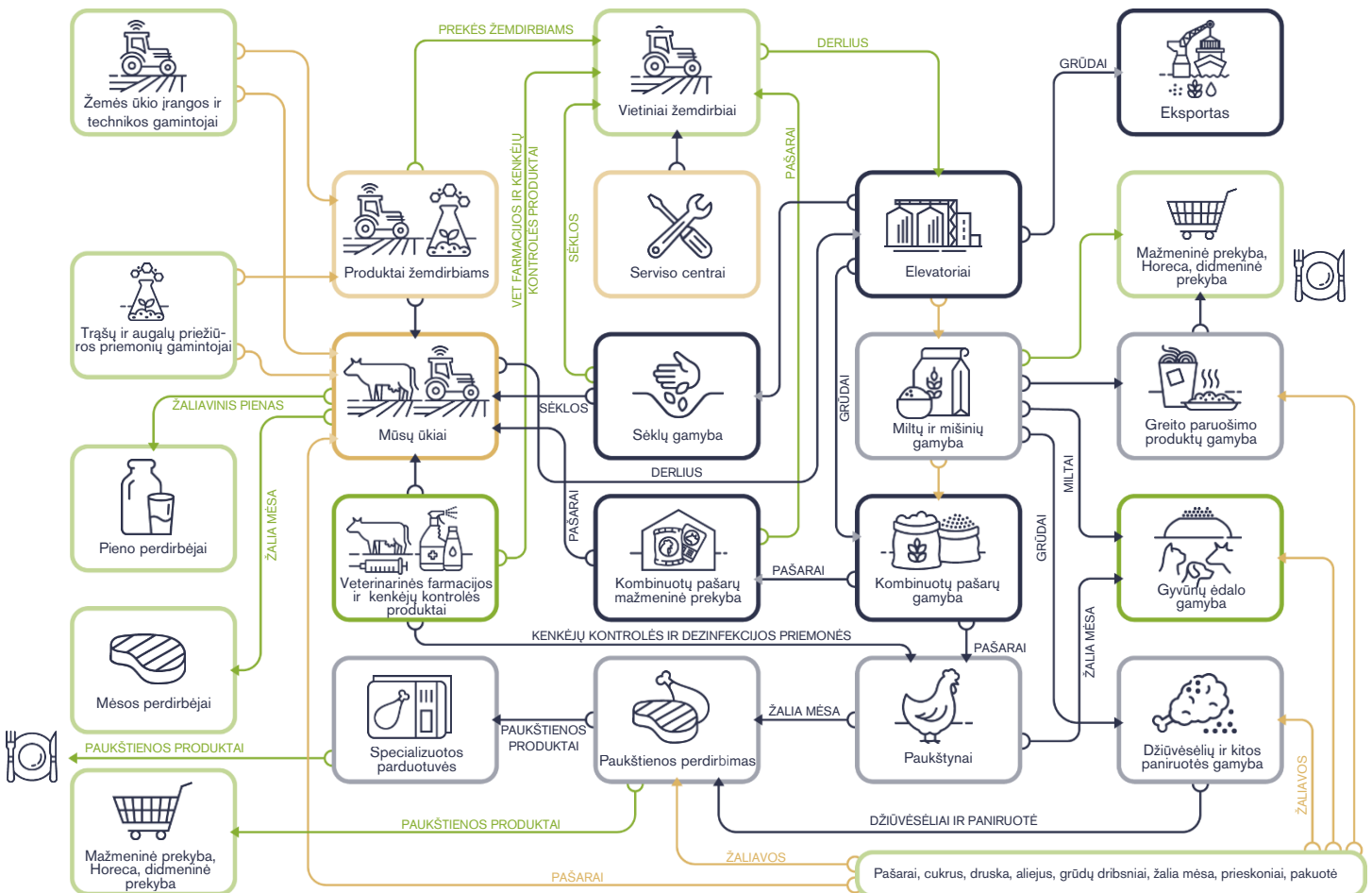
Greito paruošimo produktų gamybos lyderis Baltijos šalyse.



GRUPĖS VERSLO MODELIS

Pagrindiniai gaminami ir parduodami produktai yra grūdai, a-
liejinės sėklos, pašarai ir žaliavos jiems, pienas, paukštiena ir
jos gaminiai, miltai ir jų produktai, greito paruošimo produktai,
naminių gyvūnų ėdalas, veterinarinės farmacijos prekės bei
prekės žemdirbiams.

Gamybos grandinė „nuo lauko iki stalo“ leidžia patiems apsirū-
pinti žaliava, užtikrina procesų atsekamumą ir gaminamų pro-
duktų kokybę.



- | | | | |
|-------------------------------------|---------------------------------|----------------------|---|
| Grūdai, aliejinės sėklos ir pašarai | Žemės ūkio produktų gamyba | Kita veikla | Žaliavų, prekių ir paslaugų judėjimas Grupės viduje |
| Maisto produktai | Prekės ir paslaugos žemdirbiams | Išoriniai partneriai | Prekių ir paslaugų pardavimas už Grupės ribų |
| | | | Medžiagų, prekių ir paslaugų tiekimas iš už Grupės ribų |

GRUPĖS VEIKLOS REZULTATŲ IR FINANSŲ APŽVALGA

AB „Linus Agro Group“ 2022–2023 finansinių metų dvylikos mėnesių konsoliduotos pajamos siekė 1 999 mln. Eur ir buvo 5 proc. didesnės, lyginant su ankstesniais metais (1 896 mln. Eur).

Grupė pardavė 3,66 mln. tonų įvairios produkcijos, arba 1 proc. mažiau nei ankstesniais metais per tą patį laikotarpį (3,69 mln. tonų).

Bendrasis pelnas siekė 137 mln. Eur ir buvo 28 proc. mažesnis, nei ankstesniais metais (189 mln. Eur).

Grupė uždirbo 41 mln. Eur veiklos pelno arba 60 proc. mažiau nei 2021–2022 finansiniais metais.

Konsoliduotas pelnas prieš palūkanas, mokesčius ir nusidėvėjimą (EBITDA) siekė 67 mln. Eur ir buvo 49 proc. mažesnis nei ankstesniais metais (132 mln. Eur).

Pelnas prieš mokesčius siekė 25 mln. Eur ir buvo 72 proc. mažesnis nei ankstesniais metais (91 mln. Eur).

Grynasis pelnas sumažėjo 74 proc. ir siekė beveik 20 mln. Eur.

Ketvirtojo ketvirčio konsoliduotos pajamos siekė 499 mln. Eur ir buvo 9 proc. mažesnės, lyginant su ankstesniais metais (548 mln. Eur). Bendrasis ketvirtojo ketvirčio pelnas sumažėjo nuo 86 mln. Eur iki 24 mln. Eur, o veiklos pelnas – nuo 63 mln. Eur iki 0,6 mln. Eur nuostolių. Ketvirtojo ketvirčio grynasis nuostolis siekė beveik 4 mln. Eur, palyginus su 51 mln. Eur grynuoju pelnu, gautu per atitinkamą praėjusių metų laikotarpį.

NAUDOJAMŲ SĄVOKŲ PAAIŠKINIMAS

EBITDA	Veiklos pelnas, neatskaičius ilgalaikio turto nusidėvėjimo, amortizacijos ir vertės sumažėjimo sąnaudų.
Veiklos pelnas	Pelnas, neatskaičius investicinės ir finansinės veiklos grynąja verte ir pelno mokesčio.
Pelnas prieš mokesčius (EBT)	Pelnas, neatskaičius pelno mokesčio
Laikotarpio pelno marža	Laikotarpio pelno ir pajamų santykis.
Grynoji finansinė skola	Iš ilgalaikių, trumpalaikių įsipareigojimų finansinėms institucijoms ir lizingo įsipareigojimų atimta pinigų ir pinigų ekvivalentų suma.
Naudojamas kapitalas įmonės veikloje	Nuosavo kapitalo ir ilgalaikių bei trumpalaikių įsipareigojimų finansų institucijoms suma.
Einamasis mokumas	Trumpalaikio turto ir trumpalaikių įsipareigojimų santykis.
Skolos/ Nuosavybės santykis	Ilgalaikių ir trumpalaikių įsipareigojimų ir nuosavo kapitalo santykis.
Nuosavybės grąža (ROE), %	Laikotarpio (grynojo) pelno ir laikotarpio nuosavo kapitalo santykis.
Naudojamo kapitalo įmonės veikloje grąža (ROCE), %	Laikotarpio veiklos pelno (EBIT) ir laikotarpio naudojamo kapitalo įmonės veikloje santykis. Vardiklio reikšmė apskaičiuojama kaip nuosavo kapitalo, priskiriamo Bendrovės akcininkams, ilgalaikių bei trumpalaikių paskolų, o taip pat su nuomos teise valdomu turto nesusijusių lizingo įsipareigojimų suma.
Pelno ir kainos santykis (P/E)	Paskutinės Bendrovės akcijos kainos Nasdaq Vilnius vertybinių popierių biržoje laikotarpio pabaigoje ir paskutinių 12 mėnesių pelno vienai akcijai santykis.
Greitai parduodamos atsargos (RMI)	Atsargos, kurios neapribotomis nuosavybės teisėmis priklauso Grupės įmonėms ir kurios yra nesudėtingai konvertuojamos į pinigus mažiau nei per 90 kalendorinių dienų, remiantis šiais atsargoms taikomais kriterijais: (a) atsargos yra sutarčių, kuriomis prekiaujama ateities sandorių rinkose, objektas ir (arba) kainos rizika yra padengta kitais išankstinio pardavimo ir (arba) apsidraudimo sandoriais; b) atsargos yra likvidžios ir plačiai prieinamos įvairiose rinkose dėl vienodų produktinių savybių bei tarptautinės kainodaros; c) atsargos nėra laikomos perdirbimui ir (arba) konvertavimui į didesnės pridėtinės vertės produktą; ir d) tokių atsargų konvertavimas neturėtų esminės neigiamos įtakos Grupės veiklai.
RMI koreguota Grynoji finansinė skola	Grynoji finansinė skola atėmus 90 proc. atitinkamo laikotarpio greitai parduodamų atsargų.

FINANSINIAI RODIKLIAI

tūkst. Eur, jei nenurodyta kitaip	2018–2019 12 mėn.	2019–2020 12 mėn.	2020–2021* 12 mėn.	2021–2022 12 mėn.	2022–2023 12 mėn.
Parduota prekių tonomis	2 529 711	2 233 808	3 155 329	3 689 585	3 661 639
Pajamos	742 542	657 700	942 442	1 895 667	1 999 310
Bendrasis pelnas	28 871	45 664	51 201	188 859	136 758
Bendrojo pelno marža, %	3,89	6,94	5,43	9,96	6,84
EBITDA	5 578	25 923**	33 401**	132 173	66 950
EBITDA marža, %	0,75	3,94	3,54	6,97	3,35
EBITDA (eliminuoiant TFAS 16 įtaką)	5 578	23 860	29 267	127 113	62 210
EBITDA marža (eliminuoiant TFAS 16 įtaką), %	0,75	3,63	3,11	6,71	3,11
Veiklos pelnas	-3 336	14 827	19 467	103 619	41 124
Veiklos pelno marža, %	-0,45	2,25	2,07	5,47	2,06
Pelnas prieš mokesčius (EBT)	-6 430	11 931	16 797	90 841	25 318
Pelno prieš mokesčius marža, %	-0,87	1,81	1,78	4,79	1,27
Grynasis pelnas	-4 830	10 004	14 189	77 257	20 462
Grynojo pelno marža, %	-0,65	1,52	1,51	4,08	1,02
Greitai parduodamos atsargos (angl. RMI)	18 374	13 735	21 224	26 798	36 007
Einamasis mokumas	1,26	1,31	1,44	1,25	1,26
Skolos / Nuosavybės santykis	1,30	1,24	1,15	2,12	2,01
Grynoji finansinė skola / EBITDA	25,54	5,38	3,23	2,08	4,71
RMI koreguota Grynoji finansinė skola / EBITDA	22,24	4,85	2,66	1,90	4,22
Nuosavybės grąža (ROE), %	-2,84	5,52	7,23	27,60	6,88
Naudojamo kapitalo įmonės veikloje grąža (ROCE), %	-1,04	4,77	6,61	18,97	6,98
Turto grąža (ROA), %	-1,23	2,47	3,37	8,85	2,29
Pelnas ir sąlyginis pelnas vienai akcijai	-0,03	0,06	0,09	0,46	0,16
Pelno ir kainos santykis (P/E)	-20,83	9,37	9,19	2,48	8,72
Už finansinius metus išmokėti dividendai, Eur už akciją	-	-	-	0,0312	-
Už finansinius metus išmokėtų dividendų ir laikotarpio grynojo pelno santykis, %	-	-	-	6,47	-

* Siekiant užtikrinti tikslesnę veiklos atvaizdavimą, Bendrovė peržiūrėjo metodiką, atskirose ir konsoliduotose finansinėse ataskaitose priskiriant valiutų kursų pasikeitimo nuostolius ir (arba) pelną finansinės veiklos rezultatui, todėl lyginamojo 2020–2021 m. periodo EBITDA, veiklos pelno ir susiję rodikliai buvo pakoreguoti.

** Neįtraukiamas per ataskaitinį laikotarpį parduoto biologinio turto (pasėlių) savikainoje apskaitytas ir su praėjusiu ataskaitiniu laikotarpiu susijęs nusidėvėjimas, siekiantis 2 567 tūkst. eurų. (2 229 tūkst. eurų 2021–2022 m. atitinkamame periode ir 2 186 tūkst. eurų 2020–2021 m. atitinkamame periode; kitiems palyginamiesiems laikotarpiams tokio nusidėvėjimo įtaka nebuvo reikšminga).

Pastaba: 2018–2021 finansinių metų Grynoji finansinė skola / EBITDA, Nuosavybės grąža akcininkams, Naudojamo kapitalo įmonės veikloje grąža, Pelnas ir sąlyginis pelnas vienai akcijai rodikliai buvo perskaičiuoti remiantis 12 mėnesių slenkančiu principu.

APŽVALGA

Grupės įmonių veiklą paskutiniiais 2022-2023 finansinių metų ketvirčiais kartu lėmė materializuojančio 2023-2024 JAVŲ IR ALIEJINIŲ AUGALŲ derliaus perspektyvos, taip pat 2022-2023 metų baigiamojo laikotarpio aktualijos.

2022-2023 m. trumpa apžvalga:

- didelė kviečių gamyba, tačiau mažesnė kukurūzų gamyba, lėmė šiek tiek mažesnę bendrą pasaulio grūdų gamybą; karo ir maisto stygiaus baimė, tiekimo apribojimai papildomai kurstė infliacines nuotaikas, tam tikru mastu slopindami vartojimą; vis dėlto atsivėręs Juodosios jūros „transporto koridorius“, rekordiškai gausi rusiškų kviečių pasiūla, stiprus Australijos tiekimas didino spaudimą pasaulinėms kainoms, kurios metus baigė reikšmingai sumažėjusios, palyginti su laikotarpio pradžia;
- aliejinių augalų sėklų gamybos rezultatai buvo gana aukšti, tačiau esant įtampai rytinėje pasaulio dalyje, prieinamumas buvo kitas veiksnys; vis dėlto pamažu atrasti prekybos maršrutai, mažėjanti karo įtampa, besikaupiančios atsargos palaikė kainų stabilizavimąsi;
- Baltijos šalyse konsoliduotas grūdų ir aliejinių augalų derlius maždaug 10 % viršijo 5 metų derliaus vidurkį, tačiau kokybė šiek tiek nukentėjo dėl vėlyvo pavasario, saulės trūkumo, mažiau intensyvaus pasėlių tręšimo, todėl užaugo mažesnio baltymingumo ir žemesnio saiko svorio grūdai; rapsų kokybė tuo pat metu buvo patenkinama, aliejaus koncentracija didesnė nei vidutinė.

2023-2024 m. perspektyva:

- tikimasi, kad pasaulinė grūdų gamyba bus beveik rekordinė ir artima 2021–2022 m., o derlius bus 2 294 mln. tonų, palyginti su 2 263 mln. tonų 2022–2023 m. ir 2 295 mln. kukurūzų derliaus įvertinimas iki šiol iš esmės kompensuoja numatomus mažesnius kviečių ir miežių gamybos rezultatus. Nepaisant to, kad rezultatai vis dar yra geri, tikimasi, kad puikūs Rusijos, Australijos, Kanados 2022–2023 m. kviečių auginimo rezultatai normalizuosis su ateinančiu derliumi, tačiau tai yra tam tikrų abejonių dėl kokybės (sausos sąlygos kai kuriose ES dalyse, Kanadoje, nesavalaikiai lietūs Kinijoje ir taip pat dalyje ES); kukurūzų derlius priešingai – jei ne toliau gerės, tai bent jau atsistatys (JAV, Europa Argentina, Brazilija);
- tuo tarpu pasaulinė aliejinių augalų sėklų gamyba siekia dar vieno rekordo – 664 mln. tonų derliaus (palyginti su 629 mln. tonų 2022–2023 m.), daugiausia dėl didesnės sojos pupelių produkcijos Pietų Amerikoje, didesnio saulėgrąžų sėklų derliaus ES, Ukrainoje, Rusijoje, nors šiek tiek pablogėjo rapsų derliaus prognozė dėl sausrų Kanadoje;
- atsižvelgiant į 2022-2023 m. tendencijas, paskutiniiais mėnesiais žaliavų kainos daugiausia mažėjo, o kviečių ir aliejinių augalų sėklų kainų augimas liepos-rugpjūčio mėn. buvo nežymus, nepaisant sezoninio spaudimo – rea-

guodamos į neapibrėžtumą dėl Ukrainos eksporto po Rusijos sprendimo 2023 m. liepos 17 d. pasitraukti iš saugaus „koridoriaus“ susitarimo, taip pat po veiksmų, kenkiančių Ukrainos uosto infrastruktūrai. Tačiau atrodo, kad ilgesnio poveikio kainoms neverta tikėtis, turint galvoje, kad toks veiksmas tam tikru mastu buvo įskaičiuotas prieš kurį laiką, taip pat turint galvoje, kad dėl pagerėjusio grūdų tiekimo situacija yra stabilesnė palyginti su mėnesiais po karo pradžios Ukrainoje; tačiau dar vienas veiksnys, skatinantis didesnę infliaciją, būtų „El Ninjo“ reiškinio pasireiškimas, kurio, remiantis ankstyvu vertinimu, galima tikėtis 2023 m. antroje pusėje; mokslininkai ir analitikai atidžiai stebi orų prognozes, nes manoma, jog tai gali sutrikdyti pasėlių ciklą, o tai dar labiau apsunkintų pasaulinę maisto gamybą ir kainas;

- Kainoms grįžus į normalius lygius - manoma, kad tiek grūdų, tiek aliejinių augalų sėklų suvartojimas, palyginti su 2022–2023 m., atsistatys, tikimasi, kad pašarų gamyba prie to prisidės daugiausiai;
- teigiami gamybos lūkesčiai ir grūdų bei aliejinių sėklų vartojimo prognozės yra labai skirtingi, todėl perkeliamosios atsargos labai skiriasi. Pasaulio grūdų atsargų lygis (584 mln. tonų) netrukus bus žemiausias nuo 2014–2015 m., o atsargų ir suvartojimo santykis – 25,3 proc. – žemiausias nuo 2012–2013 m., iliustruojantis kad vartojimas viršija gamybą. Aliejinių augalų sėklų atsargos, priešingai, didėja (137 mln. tonų), daugiausia dėl žymiai didesnio sojų pupelių derliaus Pietų Amerikoje;
- remiantis neoficialiais Lietuvos ir Latvijos grūdų supirkėjų ir eksportuotojų pareiškimais, 2023 metų vasaros pradžioje grūdų ir aliejinių augalų derlius Baltijos šalyse pasirodė geresnis nei baimintasi, nepaisant nepalankių oro sąlygų, jo tikimasi panašaus į vidutinį. Ūkininkai, laikęsi visų rekomenduojamų agrotechnologijų, dažniausiai sulaukia tenkinančių rezultatų, ypač žiemkenčių segmente. Žinoma, kai kurios vietovės labiau nukentėjo nuo sausros, kai kur pasitaikė stiprios liūtys (ypač Latvijoje), todėl derlius skirsis. Atmetus kiekius, didesnė problema bus žemesnė nei eksportui skirta standartinė grūdų kokybė, o tai, tikėtina, sukels iššūkių prekybininkų veiklai; matoma, jog rapsų aliejaus koncentracija viršija lūkesčius.

Be GRŪDŲ IR ALIEJINIŲ SĖKLŲ rinkos tendencijų, kurios didesniu ar mažesniu mastu turi įtakos daugumai Grupės veiklų, kitų esminių pozicijų, tokių kaip AUGALINIS ALIEJUS, PIENAS, PAUKŠTIENA, ENERGIJOS kainos, aktualijos.

- **augalinio aliejaus kategorijoje** matome mažėjančias kainas, tačiau praėjusio mėnesio kainų kreivė rodė nežymų augimą, daugiau ar mažiau atkartojant aliejinių augalų sėklų rinkoje pastebėtas tendencijas; be to, palmių aliejaus kainos atspindėjo lėto gamybos augimo perspektyvas pirmąjį mėnesį gamybos šalyse, o augančios pasaulinės žaliavinės naftos kotiruotės taip pat turėjo šalutinį poveikį augalinio aliejaus kainoms.

- **energetika** – nors kartas nuo karto atsiranda kainų nepastovumas, dėl švelnių oro sąlygų, mažėjančio pramonės aktyvumo, gausaus SGD tiekimo, stiprėjančios atsinaujinančios energijos gamybos kainos pastaruoju metu juda mažėjimo kryptimi – vertinant energijos infliaciją; nepaisant OPEC šalių pastangų apriboti pasiūlą, naftos kainos išlieka žymiai mažesnės, palyginti su 2022 m. piko mėnesiais, 2023 m. rugpjūčio mėn. gamtinių dujų kainos buvo beveik 10 kartų mažesnės nei prieš metus, o tai leido efektyviai dirbti azoto trąšų gamykloms ir mažino kainas rinkoje;
- yra teigiamų ženklų tam tikrų **pieno** produktų kainose Europoje, kurios galimai paveiktos karštų orų dėl sezoniskai mažėjančio pieno tiekimo, tačiau apskritai rinkos aktyvumas Europoje yra sulėtėjęs dėl vasaros atostogų bei dėl kainų neapibrėžtumo, kuriam daro įtaką neaktyvi eksporto paklausa; Lietuvoje žaliavinio pieno kainos nuolat mažėjo nuo 2022 m. rudens – 2023 m. pavasario pradžioje buvo pastebėtas tam tikras stabilizavimas, tačiau kainos išlieka žemos ir kelia iššūkių ūkininkų finansiniam atsparumui, o sąnaudos vis dar viršija vidutines (žr. grafiką „Bazinių rodiklių pieno supirkimo kainos Lietuvoje“);
- **vidutinės broilerių skerdenos kainos Europoje** šiek tiek stabilizavosi, tuo tarpu brangesnių viščiuko dalių kainos ir toliau svyruoja dėl didesnių maržų sukeltos konkurencijos (žr. toliau pateiktą grafiką „Šviežios filė kainų dinamika Lenkijoje“, iliustruojantį pelningiausių paukštienos produktą). Nors pasauliniu mastu matosi palankios kainų

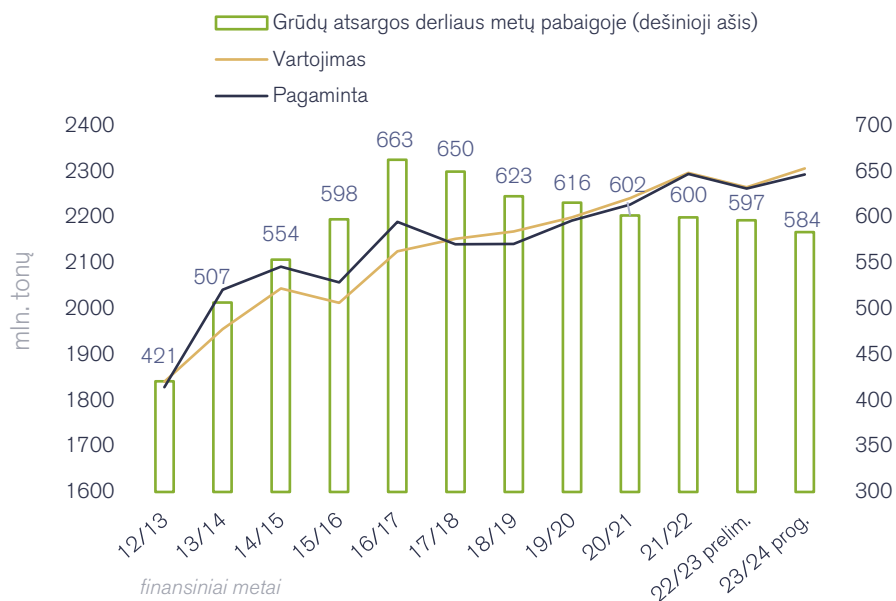
tendencijos, tačiau dėl tiekimo apribojimų daugelyje regionų, atsirandančių dėl nuolatinių plačiai paplitusių paukščių gripo protrūkių, taip pat dėl augančių kainų kiaulienos rinkoje šalutinio poveikio, bendra konkurencinė aplinka Europoje išlieka įtempta. Nepaisant pastaruoju metu sumažėjusios vidaus perprodukcijos Europoje (2023 m. prognozuojama 8 proc., palyginti su 14 proc. 2020 m.), kainos vis dar spaudžiamos dėl labai didelių importo apimčių. Pavyzdžiui, Ukrainos (kuri yra tarp 10 didžiausių pasaulio paukštienos eksportuotojų prieš karinius veiksmus) kiekiai, eksportuojami į Europą 2023 m. sausio–balandžio mėn., palyginti su tuo pačiu laikotarpiu pernai, buvo beveik 3 kartus didesni, apimtys iš Pietų Amerikos šalių, tokių kaip Brazilija, taip pat ženkliai išaugo ir išprovokavo konkurenciją realizuojant nevienodomis sąnaudomis pagamintus produktus;

- maisto ir energetikos produktų kainoms daugiausiai judant mažėjimo kryptimi, **skolinto kapitalo/finansavimo brangimo** įtaka jau buvo jaučiama ataskaitiniu laikotarpiu; centriniams bankams aktyviai vykdam palūkanų didinimo strategiją, auga ne tik įmonių investicijų kaštai, bet ir apyvartinių lėšų finansavimas.

Duomenys - naujausios Tarptautinės grūdų tarybos (angl. IGC) (2023 m. rugpjūčio 17 d.), Jungtinių Valstijų žemės ūkio departamento (USDA) (2023 m. rugpjūčio 11 d.), Jungtinių Tautų Maisto ir žemės ūkio organizacijos (FAO) (2023 m. rugpjūčio 4 d.), Baltijos statistikos tarnybų indikacijos, o taip pat ir neoficialūs grūdų supirkėjų, eksportuotojų pareiškimai.

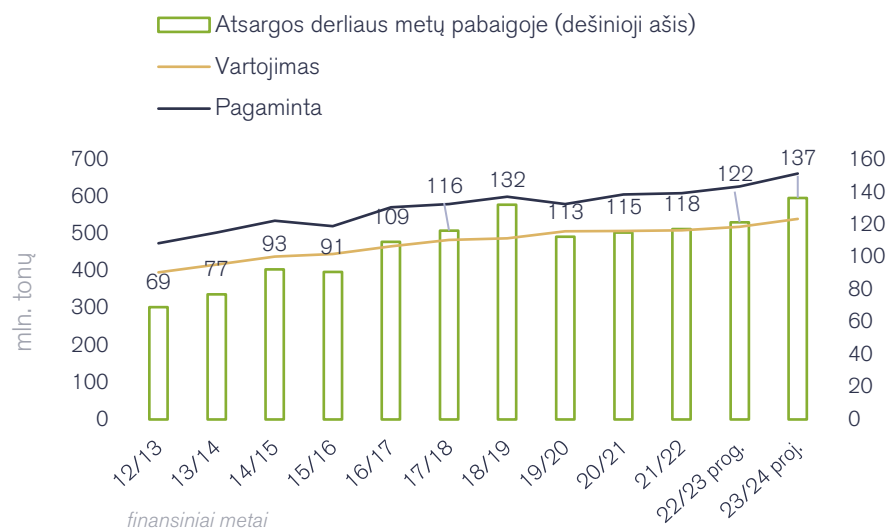
PASAULINIS GRŪDINIŲ KULTŪRŲ DERLIUS

Tarptautinės grūdų tarybos IGC duomenys



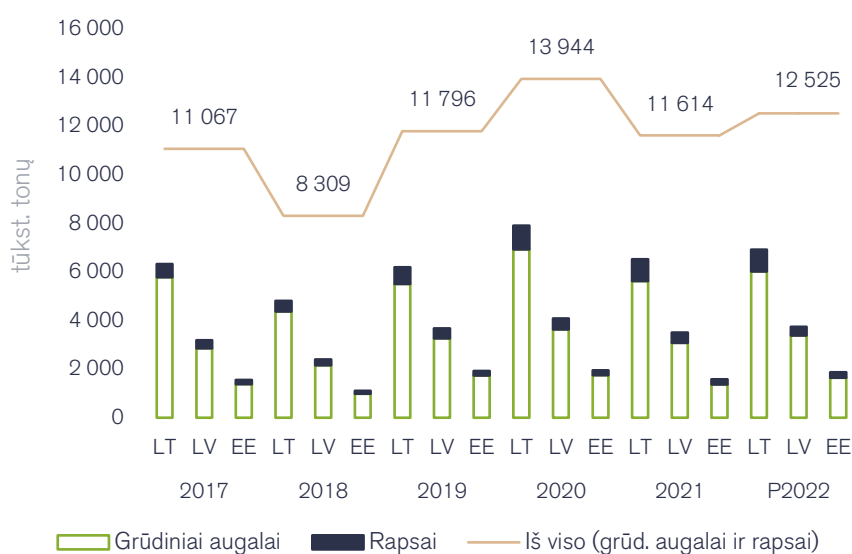
PASAULINIS ALIEJINIŲ SĖKLŲ DERLIUS

Jungtinių Valstijų žemės ūkio departamento duomenys

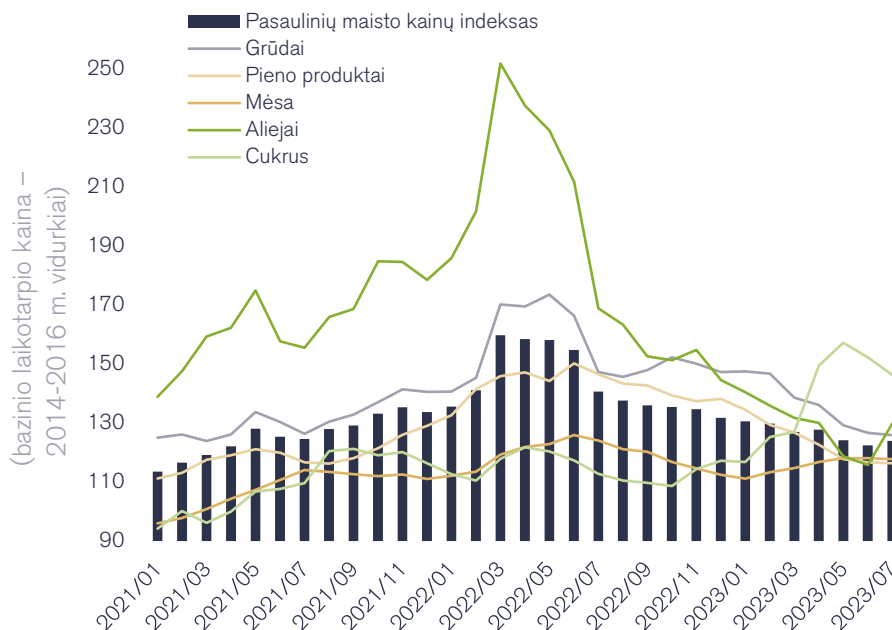


GRŪDŲ IR RAPSŲ DERLIUS BALTIJOS ŠALYSE

Duomenys:
Lietuvos statistikos departamentas,
Latvijos centrinis statistikos biuras,
Estijos statistikos biuras

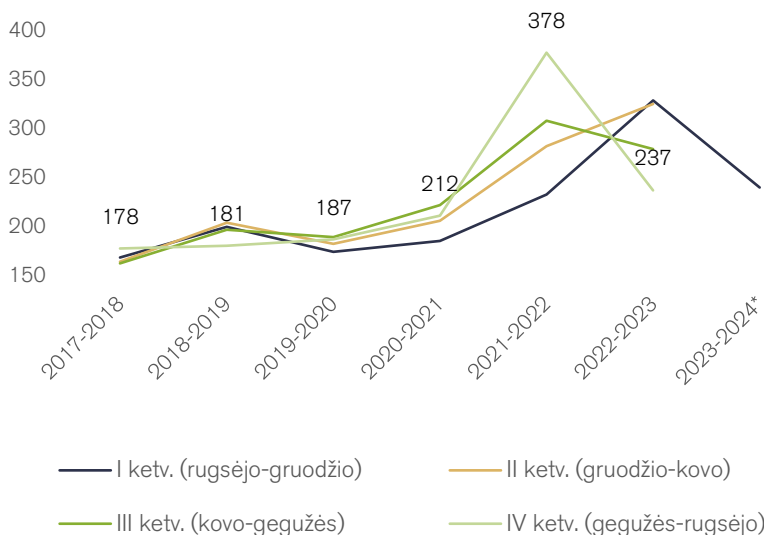


PASAULINIŲ MAISTO KAINŲ DINAMIKA 2021-2023 M.



Duomenys: Jungtinių Tautų Maisto ir žemės ūkio organizacija

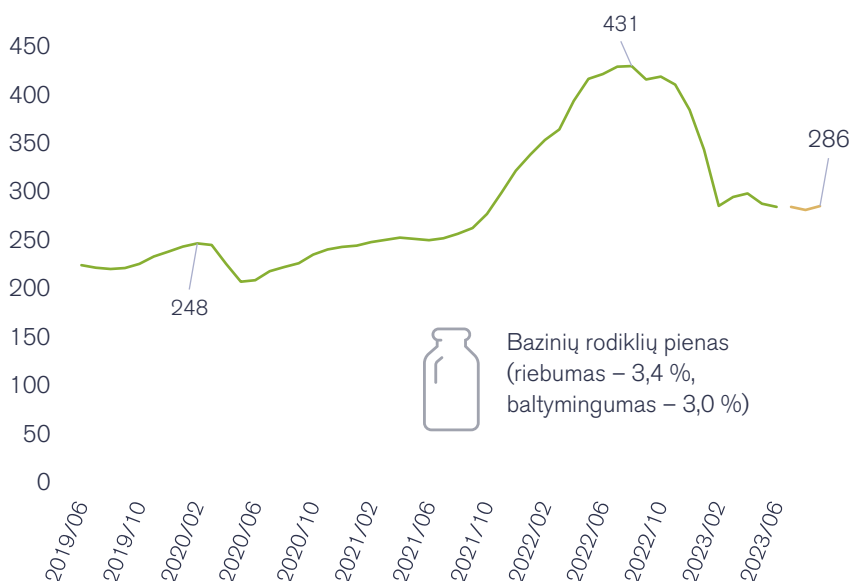
KVIEČIŲ KAINŲ DINAMIKA ATEITIES SANDORIAMS



Duomenys: Euronext

* I ketv. 2023-2024 nebaigtinio periodo vidurkis laikotarpio 2023 m. liepos 1d. – 2023 m. rugpjūčio 29 d.

BAZINIŲ RODIKLIŲ PIENO SUPIRKIMO KAINOS LIETUVOJE



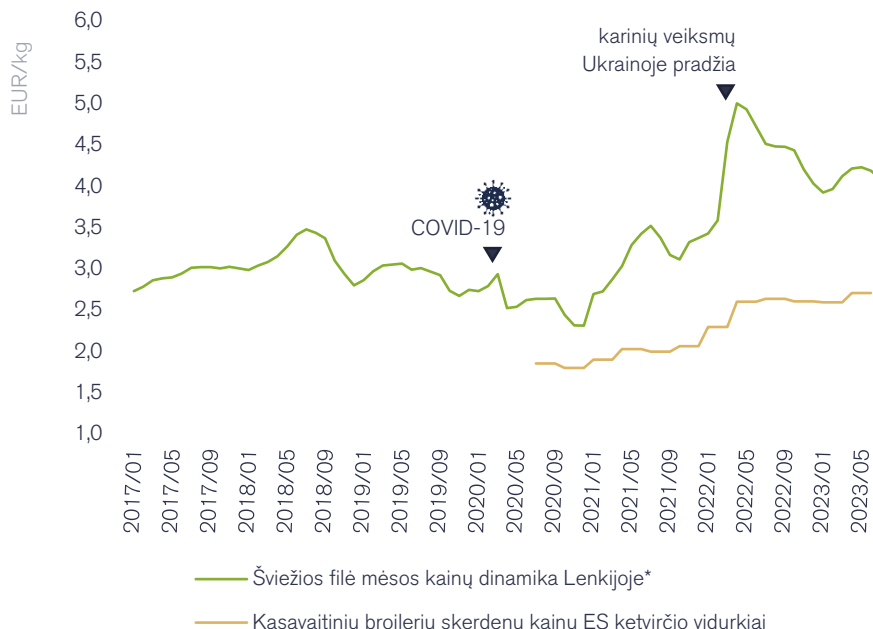
Duomenys:

VĮ Žemės ūkio informacijos ir kaimo verslo centras (ŽŪIKVC)

— Projektuojamos reikšmės

ŠVIEŽIOS FILĖ MĖSOS KAINOS SVYRAVIMAI LENKIJOJE*

Duomenys: Lenkijos Žemės ūkio ir kaimo plėtros ministerija.
Lenkija – viena pagrindinių paukštienos eksportuotojų, pagaminanti apie 20 proc. ES paukštienos



Skirtingų Grupės segmentų veikloje tiek maistinių, tiek ir ne-maistinių kainų kintamumas turi reikšmingos įtakos ne tik uždirbant pajamas, bet ir suvaldant sąnaudas. Reikšmingiausia tiesioginė kainų pokyčių įtaka Grupės segmentuose pasireiškia šių kategorijų veikloje:

VEIKLOS SEGMENTAS	Veiklos kategorija	KAINOS						
		Grūdai, aliej. sėklos, pašarų komponentai	Pienas	Mėsa	Energetikos išteklių	Industriiniai metalai	Skolinto kapitalo kaina	
GRŪDAI, ALIEJINĖS SĖKLOS IR PAŠARAI	Grūdų saugyklų bei logistikos paslaugos				●			
	Prekyba grūdais ir aliejinėmis sėklomis	●					●	
	Pašarų verslas	●			●			
	Sėklų paruošimas nuosavame sėklų paruošimo fabrike	●			●			
	Sėklų, augalų apsaugos priemonių, trąšų tiekimas žemdirbiams	●			●		●	
PREKĖS IR PASLAUGOS ŽEMDIRBIAMS	Žemės ūkio technikos, atsarginių dalių, serviso bei nuomos paslaugų teikimas				●	●	●	
	Programinės įrangos kūrimas							
	Grūdų valymo, džiovinimo ir sandėliavimo kompleksų, fermų įrengimas					●		
ŽEMĖS ŪKIO PRODUKTŲ GAMYBA	Javų, rapsų, cukrinių runkelių bei kitų kultūrų auginimas	●			●			
	Pieno gamyba ir mėsinių galvijų auginimas	●	●	●				
MAISTO PRODUKTAI	Paukštininkystės verslas	●		●	●			
	Miltų, greitai paruošiamų produktų, džiūvėsėlių bei paniruočių gamybos verslas	●			●			
KITOS VEIKLOS	Prekyba veterinariniais preparatais, naminių gyvūnų ėdalo gamyba, kt.	●			●			

● -Reikšminga įtaka

SEGMENTŲ VEIKLOS REZULTATAI

Grupės veikla skirstoma į penkis veiklos segmentus :

- „Grūdai, aliejinės sėklos ir pašarai“;
- „Prekės ir paslaugos žemdirbiams“;
- „Žemės ūkio produktų gamyba“;
- „Maisto produktai“;
- „Kitos veiklos“.

Skirstymą į atskirus segmentus lemia skirtingos produktų rūšys bei su jais susijusios veiklos pobūdis, tačiau dažnai segmentų veikla yra susijusi tarpusavyje.

SEGMENTŲ VEIKLOS PELNAS (NUOSTOLIS)

<i>tūkst. Eur</i>	2018–2019 12 mėn.	2019–2020 12 mėn.	2020–2021 12 mėn.	2021–2022 12 mėn.*	2022–2023 12 mėn.
Grūdai, aliejinės sėklos ir pašarai	-8 640	6 225	6 053	51 266	16 767
Prekės ir paslaugos žemdirbiams	2 950	3 555	8 758	45 319	9 665
Žemės ūkio produktų gamyba	3 230	6 358	11 433	15 078	12 515
Maisto produktai	2 431	2 183	-2 040	-1 790	7 876
Kitos veiklos	471	-	-75	-1 967	797

* Siekdama užtikrinti tikslesnę veiklos atvaizdavimą, Bendrovė peržiūrėjo metodiką, atskirose ir konsoliduotose finansinėse ataskaitose priskiriant valiutų kursų pasikeitimo nuostolius ir (arba) pelną finansinės veiklos rezultatui, todėl lyginamojo 2021–2022 m. periodo veiklos pelno rodikliai buvo pakoreguoti.

GRŪDAI, ALIEJINĖS SĖKLOS IR PAŠARAI

nuo 1991

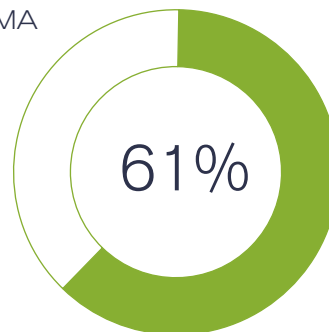
Grūdų saugyklų bei logistikos paslaugos

Prekyba grūdais, aliejinėmis sėklomis bei žaliavomis pašarams

Pašarų gamyba bei prekyba jais

Nuosavo ar nuomojamo nekilnojamojo turto nuoma ir valdymas

GENERUOJAMA
GRUPĖS
PAJAMŲ
DALIS



SVARBIAUSI FAKTAI



Pagrindinė eksporto prekė– lietuviški ir latviški kviečiai

595

tūkst. tonų grūdų ir kitų žemės ūkio žaliavų saugojimo talpos (535 tūkst. tonų talpose ir 60 tūkst. tonų atvirose aikštelėse)

301

tūkst. tonų saugojimo pajėgumai uostuose.

12

Mažmeninių parduotuvių pašarams

288

tūkst. tonų metinis kombinuotų pašarų gamybinis pajėgumas nuosavose gamyklose Lietuvoje (Kaunas, Alytus)

6

tūkst. tonų metinis premiksų gamybinis pajėgumas nuosavose gamyklose Lietuvoje (Kaunas)

VEIKIANČIOS ĮMONĖS

AB „Linus Agro“ (Lietuva)
 UAB „Linus Agro“ Grūdų centrai (Lietuva)
 UAB „Jungtinė ekspedicija“ (Lietuva)
 AB „Kauno grūdai“ (Lietuva)
 UAB „KG Mažmena“ (Lietuva)
 UAB „Agro logistic service“ (Lietuva)
 SIA „Linus Agro“ (Latvija)
 SIA „Linus Agro“ Graudu centrs (Latvija)
 SIA „KG Latvija“ (Latvija)
 Linus Agro OÜ (Estija)
 TOV „LINAS AGRO UKRAINA“ (Ukraina)
 „KG Polska“ Sp. zo.o. (Lenkija)
 OOO „KLM“ (Baltarusija)*

*Parduodama įmonė

SERTIFIKATAI



NUOSAVI PREKIŲ ŽENKLAI

Vitaminai ir mineraliniai papildai

VitaPrem

Kombinuoti pašarai „Provitac“

Pašarai



Effectus

Kauno Grūdai

GRŪDŲ SAUGYKLŲ BEI LOGISTIKOS PASLAUGOS

Prie šios veiklos priskiriamas grūdų paruošimas eksportui grūdų saugyklose (valymas, džiovinimas, saugojimas, perkrovimas) ir logistikos paslaugos.

Lyginant Grupės įmonių **priimtų grūdų kiekius** su tuo pačiu ataskaitiniu laikotarpiu praėjusiais metais, fiksuotas 23 proc. apimčių mažėjimas. Iki 2022 m. įvairių aukštus lūkesčius kėlęs derlius, pradėjus kulti dėl dominuojančio mažesnio saiko svorio, rekordiniu visgi netapo (nors ir buvo gausesnis nei 2021 m.). Mažesnio elevatorių priimtų grūdų kiekio priežastimi išliko supirkimo kainos neatitikimo ūkininkų lūkesčiams faktorius; visgi nors ketvirtojo ataskaitinio laikotarpio ketvirčio metu toliau stebėtas kainų mažėjimas, pristatymai (lyginant su antruoju ir trečiuoju ketvirčiais) kiek suaktyvėjo ūkininkams pasiruošiant talpas naujojo derliaus priėmimui.

Dėl pirmąjį ataskaitinių metų ketvirtį augusių įkainių ir pakeistos skaičiavimo metodikos*, sukurta **bazė pajamų augimui**. 2022-2023 finansiniais metais fiksuotas visų pozicijų pajamų (saugojimo, valymo, džiovinimo) didėjimas (10,4 mln. eurų lyginant su 5,5 mln. eurų prieš metus). Tam įtakos turėjo ir paskutinįjį ataskaitinių metų ketvirtį ūkininkų pristatytų grūdų prastesnė kokybė, būdingas užkratas, reiškęs ilgesnį saugojimą, didesnį valymo paslaugos poreikį. Dėka įkainių peržiūros, finansinių metų pradžioje didintų saugojimo talpų, papildomų saugojimo-valymo uždarbių ir paraleliai metų pabaigoje mažėjančių sąnaudų (dujų, elektros, kitų) – 2022-2023 finansinių metų bendrasis **pelningumas** buvo rekordinis.

Į elevatorių tinklą buvo priimta **878** tūkst. tonų grūdų, iš kurių:
71 proc. - kviečiai,
13 proc. - rapsai,
6 proc. – miežiai.



Ataskaitiniu laikotarpiu užbaigta 2022 m. pradžioje pradėta elevatorių segmento įmonių pertvarka, kurios metu sumažintas Grupės įmonių skaičius konsoliduojant veiklą Lietuvoje, sėkmingai integruojant „Kauno grūdai“ elevatorius. Taip pat ataskaitiniu laikotarpiu atlikta apie 0,5 mln. eurų **investicijų** į tobulesnę elevatorių įrangą siekiant spartinti krovimo greitį, lanksčiau atlikti džiovinimo darbus, optimizuoti energetikos sąnaudas, automatizuoti dalį procesų.

Grūdų saugyklų bei logistikos paslaugos	2021–2022 m. 12 mėn.	2022–2023 m. 12 mėn.	Pokytis, proc.
Pajamos, tūkst. Eur	5 533	10 385	88
Bendrasis pelnas (nuostolis), tūkst. Eur	1 840	7 373	301


* 2022-2023 finansinių metų pradžioje Grupės elevatorių įmonių, prijungtų AB „Kauno grūdai“ įsigijimo sandoriu, pajamų ir sąnaudų apskaitymo principai buvo suvienodinti su kitų Grupės elevatorių įmonių.

PREKYBA GRŪDAIS IR ALIEJINĖMIS SĖKLomis

„Grūdais“ vadinami kviečiai, miežiai, kukurūzai ir kai kurios kitos grūdų rūšys. Didelę šio segmento veiklos dalį sudaro prekyba Lietuvoje bei Latvijoje užaugintais grūdais.
„Aliejinės sėklos“ – rapsai, saulėgrąžų bei linų sėklos.

2022-2023 finansiniais metais Grupės įmonių parduotų grūdų, aliejinių sėklų kiekis buvo panašus į praėjusių metų kiekius, 80 proc. produkcijos sudarė kviečiai. Pardavimo pajamos tuo pat metu augo 12 proc., iliustruodamos aukštesnę vidutinę prekių krepšelio kainą, lyginant su praėjusių finansinių metų 12 mėn. kaupiamuoju rezultatu. Visgi pažymėtina, kad tokiam aukštesniam kainų krepšelio vidurkiui daugiausiai teigiamos įtakos turėjo finansinių metų pradžios pardavimai, kompensuojantys paskesniais 2022-2023 finansinių metų ketvirčiais stebėtas kainos korekcijas žemėjimo kryptimi (apie 30 proc. žemėsnė kviečių kaina lyginant metų pradžios ir pabaigos kainas). Pastarajam mažėjimui įtakos turėjo besibalansuojantys prekybos srutai – geri derliai beveik visame pasaulyje (Australijoje, Brazilijoje, Rusijoje, kt.), sudarytos sąlygos Ukrainos eksportui ataskaitiniu laikotarpiu vis dar pralaidžiu Juodosios jūros „koridoriumi“, tęsėsi ir ukrainietiško kukurūzų, pašarinių kviečių prekyba kertant Ukrainos-Lenkijos sieną.

Grūdų pardavimo kainoms mažėjant, Grupės įmonės patyrė didelį spaudimą bendrajam pelningumui. Rusija, siūlydama reikšmingai pigesnius nei Europinius kviečius, iškreipė konkurenciją išlikdama pagrindine žaidėja eksportuojant maistinius kviečius; drauge netrūko iššūkių dėl Grupės įmonių supirktų kviečių klasės, dažnu atveju neatitinkančios standartinės kviečių eksporto kokybės ir reikalavusi gerinimo maišant su aukštesnių klasių kviečiais. Veiklos užtikrinimas aukščiau minėtomis sąlygomis reiškė reikšmingas premijų nuoskaitas. Atitinkamai ataskaitinio laikotarpio Grupės



Per ataskaitinį laikotarpį parduotų grūdų bei aliejinių sėklų kiekis siekė **2,1** mln. tonų.

įmonių bendrasis pelningumas buvo 19 proc. mažesnis nei to paties laikotarpio rezultatas praėjusiais finansiniais metais.

Pažymėtina, jog lyginant su praėjusių finansinių metų situacija, dėl kainos faktoriaus ūkininkų aktyvumas buvo ženkliai mažesnis, mažiau buvo sudaryta ir išankstinių naujojo 2023 m. derliaus pardavimo kontraktų, tad vertinti būsimųjų 2023–2024 finansinių metų perspektyvas kol kas sudėtinga. Remiantis šio pranešimo skelbimo dieną žinoma informacija, derliaus kiekis dėl oro sąlygų bei mažesnio tęšimo Latvijoje bus mažesnis, o Lietuvoje – panašus į praėjusių metų, visgi vėlgi laukiama derliaus kokybinių iššūkių.

Prekyba grūdais ir aliejinėmis sėklomis	2021–2022 m. 12 mėn.	2022–2023 m. 12 mėn.	Pokytis, proc.
Pajamos, tūkst. Eur	663 410	745 357	12
Bendrasis pelnas (nuostolis), tūkst. Eur	20 708	16 774	-19

PAŠARŲ VERSLAS

Šis verslas apima palaidų ir fasuotų pašarų paukščiams, kiaulėms, galvijams ir kitiems gyvūnams gamybą, prekybą jais bei prekybą žaliavomis ir priedais pašarams.

Grupės gaminami produktai yra kombinuotieji pašarai pakaitinėms vištaitėms, vištoms dedeklėms, broileriams, kalakutams, putpelėms, vandens paukščiams, veršeliams, melžiamoms karvėms, užtrūkusioms karvėms, mėsiniams galvijams, paršeliams ir penimoms kiaulėms, žirgams, žuvims, avims, ožkoms, triušiams, taip pat jaukai žuvims.

„Žaliavos pašarams“ – tai prekyba maisto pramonės antriniais produktais (tokiais kaip saulėgrąžų išspaudos, saulėgrąžų rupiniai, rapsų išspaudos, sojų rupiniai, cukrinių runkelių granulės ir pan.) ir augaliniais aliejais.

„Priedai pašarams“ – tai pašarų priedų, tokių kaip lažalai, premiksai, vitaminai, amino rūgštys ir kt. gamyba bei prekyba jais.

Šio pranešimo skelbimo dieną (kurią premiksų gamybą iki tol atlikusios Rusijos ir Baltarusijos įmonės jau yra parduotos), veikla vykdoma tik nuosavose gamyklose Lietuvoje (294 tūkst. tonų metinis kombinuotų pašarų ir premiksų gamybinis pajėgumas).

Mažmeninė pašarų prekyba igyvendinama per UAB „KG mažmena“ valdomą mažmeninių parduotuvių tinklą Lietuvoje, padengiant apie 70-80 proc. Lietuvos pašarų mažmeninės prekybos rinkos.

Tiesa, antrus metus jaučiamas šios rinkos palaipsninis organinis susitraukimas vykstant ūkių mažėjimui bei paukščių gripo prevencijai.

Kombinuotų pašarų paklausa ataskaitiniu laikotarpiu išliko aukšta, vis daugiau Grupės įmonių klientų Lietuvoje, gyvulininkystės ūkių, rinkosi pakeisti savos gamybos pašarus į gamyklinius. Ataskaitiniu laikotarpiu Grupės įmonės padidino gamybinių linijų kiekį, prie Kauno gamyklos pajėgumų prijungdamos liniją Alytuje. Nepaisant didinamo efektyvumo ir augančių gamybos apimčių, kombinuotų pašarų kategorijos bendrasis pelningumas ataskaitiniu laikotarpiu mažėjo. Tam įtakos turėjo pašarinių žaliavų tiekimo normalizavimasis, pasiūlos didėjimas ir jausta aktyvi

konkurencija iš Lenkijos gamintojų darant spaudimą kainai. Grupės įmonėms vis dar naudojant iš anksto santykinai didesne kaina įsigytas žaliavas, produkcijos pardavimo kainos mažėjimas reikšmingai atsiliepė bendrajam kategorijos pelningumui.

Ataskaitiniu laikotarpiu išliko būdinga lėtėjanti pasaulinė pašarinių žaliavų vartojimo ir mažėjančių, tačiau vis dar volatilių kainų tendencija. Tiesa, finansinių metų pirmoje pusėje besinormalizuojanti tiekimo grandinių veikla, paskutiniu metu ketivėri komplikavosi dėl logistinių kliučių ir apsunkintos prekybos per Lenkijos teritoriją, o taip pat Bulgarijos, Slovakijos, Vengrijos, Rumunijos tranzito blokados. Visgi, šio pranešimo skelbimo dieną, esant indikacijoms apie galimą solidų 2023 – 2024 metų aliejinių sėklų derlių, didelio aktyvumo rinkoje nesukėlė net Juodosios jūros transporto „koridoriaus“ uždarymas. Grupės įmonės per 2022-2023 finansinius metus pardavė panašų kiekį produkcijos, tačiau fiksavo 5 proc. pajamų mažėjimą ir 2 proc. bendrojo pelningumo susitraukimą. Ataskaitiniu laikotarpiu sojos rupinių ir kitų žaliavų prekyba išliko stabili ar net auganti, tačiau reikšmingai susitraukė augalinio aliejaus, rapsų prekybos kiekiai.

841 tūkst. tonų.

Prekyba kombinuotais pašarais, premiksais

2021–2022 m.
12 mėn.

2022–2023 m.
12 mėn.

Pokytis,
proc.

Pajamos, tūkst. Eur

513 938

460 017

-10

Bendrasis pelnas (nuostolis), tūkst. Eur

47 793

30 796

-36

Grūdų, aliejinių sėklų ir pašarų segmento pajamos per ataskaitinį laikotarpį augo 3 proc. ir siekė 1,2 mlrd. Eur. Veiklos pelnas siekė 16,8 mln. Eur lyginant su 51,3 mln. Eur veiklos pelnu per atitinkamą ankstesnių metų laikotarpį. 2022-2023 finansiniais metais šios veiklos segmento pajamos Grupės pajamų krepšelyje sudarė 61% ir atitiko Grupės vadovybės prognozę.

PREKĖS IR PASLAUGOS ŽEMDIRBIAMS

nuo 1993

Sėklų paruošimas nuosavame sėklų paruošimo fabrike

Sėklų, augalų apsaugos priemonių, trąšų tiekimas žemdirbiams

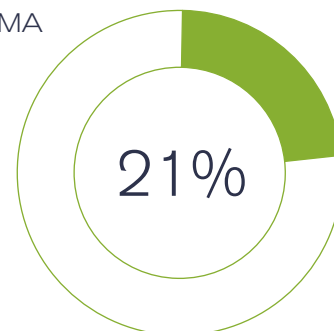
Naujos ir naudotos žemės ūkio technikos, atsarginių dalių bei serviso paslaugų teikimas žemdirbiams

Grūdų valymo, džiovavimo ir sandėliavimo kompleksų bei gyvulininkystės fermų įrengimas

Programinės įrangos kūrimas

Gerai žinomų tarptautinių prekių ženklų atstovavimas.

GENERUOJAMA
GRUPĖS
PAJAMŲ
DALIS



SVARBIAUSI FAKTAI

30 tūkst. tonų – bendras metinis sėklų ruošimo fabriko pajėgumas

185 tūkst. tonų – sėklų, trąšų ir augalų apsaugos priemonių sandėliavimo talpos

16 Prekybos taškų

13 Technikos serviso taškų

VEIKIANČIOS ĮMONĖS

AB „Linus Agro“ (Lietuva)
UAB „Dotnuva Baltic“ (Lietuva)
UAB „Dotnuva Rent“ (Lietuva)
UAB „GeoFace“ (Lietuva)
UAB „Linus Agro“ Grūdų centrai (Lietuva)
SIA Linus Agro (Latvija)
SIA Dotnuva Baltic (Latvija)
SIA „Linus Agro“ Graudu centrs (Latvija)
Linus Agro OÜ (Estija)
AS Dotnuva Baltic (Estija)
OOO „KLM“ (Baltarusija)*

*Parduodama įmonė

ATSTOVAUJAMI GAMINTOJAI, PREKIŲ ŽENKLAI

Žemės ūkio technika, atsarginės dalys, grūdų valymo, džiovavimo ir sandėliavimo kompleksų bei gyvulininkystės fermų įrengimas - „Kverneland“, „Cimbria“, „Quicke“, „Case IH“, „Einbock“, „Bin“, „Agrifac“, „Siloking“, „Shaffer“, „Swimer“, „Boumatic“, „Arška“, „Mandam“, „Agrisem“, „MacDon“, „Lau-metris“, „Wielton“, „Jeantil“, „Kongskilde“, „Symaga“, „Pel-lon“, „Roka“, „Spinder“, „CMP Impianti Srl“.

Reguliuojamo drenažo sistema „Ekodrena“.

Sėklos, augalų apsaugos priemonės, trąšos - „Syngenta“, „Adama“, „Rapool“, „Yara“, „Ekoplon“, „Novagra“, „Nando“, „Haifa“, „Daymsa“, „Agritechno“, kt.

NUOSAVI PREKIŲ ŽENKLAI



SERTIFIKATAI



UAB „Dotnuva Baltic“, SIA Dotnuva Baltic bei AS Dotnuva Baltic yra prisijungusios prie „Case IH“ tarptautinio kokybės tinklo „Red Excellence“, kuris vienija Europoje „Case IH“ prekės ženklą atstovaujančias įmones. UAB „Dotnuva Baltic“ taip pat turi VŠĮ „Ekoagros“ išduotą sertifikatą ekologinių sėklų pakavimui ir didmeninei prekybai bei kvalifikacijos atestatą, suteikiantį teisę būti ypatingų statinių statybos rangovu.

SĖKLŲ PARUOŠIMAS NUOSAVAME SĖKLŲ PARUOŠIMO FABRIKE

Nuo 2023 m. birželio 30 d. bendrovės UAB „Dotnuva Baltic“ sėklų ruošimo veikla atskirta ir perduodama vykdyti naujai įsteigtai įmonei UAB „Dotnuva Seeds“. Įmonė ir toliau tęs sertifikuotų sunkiųjų sėklų ruošimo veiklą įmonės fabrike Dotnuvoje (Kėdainių r.) nuosavu „Dotnuva Seeds“ prekės ženklu, taip pat prekiaus žolių, sideralinių augalų sėklomis.

Nors 2022 m. javapjūtė buvo vėlyva, o 2021 m. derliaus likučiai sėklų paruošimui („pereinamasis fondas“) santykinai maži, taip pat finansinių metų pradžioje šiek tiek ribota sėklų sertifikavimo laboratorijos veikla, dėka palankaus paskutiniojo metų ketvirčio rezultato, augančios sertifikuotų sėklų rinkos ir pasisekimo vasarinių kultūrų sėjai, visu ataskaitiniu laikotarpiu sunkiųjų sėklų pagaminta 12 proc. daugiau nei tuo pačiu laikotarpiu praėjusiais metais. UAB „Dotnuva Baltic“ pagaminami sertifikuoti sėklų kiekiai Lietuvoje sudaro apie trečdalį nuo visų šalyje sertifikuotų sėklų, įtvirtindami Grupės įmonės lyderiaujančioje pozicijoje.

Ataskaitiniu laikotarpiu žolių ir sideralinių augalų sėklų kategorijos kiekiai ir toliau sudarė santykinai nedidelį svorį sėklų krepšelio struktūroje.

UAB „Dotnuva Baltic“ sėklų paruošimo fabrike per ataskaitinį laikotarpį paruošta **24,6** tūkst. tonų „Dotnuva Seeds“ javų bei ankštinių kultūrų sėklų, tai 12 proc. daugiau nei pernai.



SĖKLŲ, AUGALŲ APSAUGOS PRIEMONIŲ, TRĄŠŲ TIEKIMAS ŽEMDIRBIAMS

Didžioji dalis Grupės įmonių vykdomos sėklų prekybos yra užtikrinama per vietiniuose ūkiuose užaugintos ir UAB „Dotnuva Baltic“ sėklų fabrike paruoštos javų, ankštinių kultūrų, žolių, sideralinių augalų sėklos tiekimą, mažesnę dalis suprekiaujama įsigyjant sėklą tiesiogiai iš selekcininkų ar atstovaujant gerai žinomų tarptautinių prekių ženklų daržovių, gėlių ir kitų sėklų produkciją. Prekybą sėklomis vykdo Grupės įmonės Baltijos šalyse, taip pat Baltarusijoje.

Per ataskaitinį laikotarpį Grupės įmonės pardavė:

30 tūkst. tonų sėklų (23 proc. mažiau nei pernai),

271 tūkst. tonų trąšų (14 proc. mažiau nei pernai),

26 tūkst. tonų augalų apsaugos priemonių ir mikroelementų (110 proc. daugiau nei pernai).

Ataskaitiniu laikotarpiu jausti kokybiškų sėklų paklausos svyravimai, Latvijoje poreikis mažėjo ūkininkams skaičiuojant išaugusias išlaidas ir mažėjančias pajamas krentant grūdų kainoms, Estijoje tuo pat metu jausta didelė sideralinių augalų sėklų paklausa. Ataskaitiniu laikotarpiu parduotų sėklų kiekis dėl kartais nepakankamos pasiūlos ar skirtingų paklausos tendencijų bei silpnesnių dukterinės bendrovės Baltarusijoje rezultatų, buvo mažesnis. Visgi sėklų prekybos

bendrąjį pelningumą pavyko išlaikyti panašiai kaip praėjusių metų lygyje.

Antrąjį 2022-2023 finansinių metų pusmetį trąšų prekyba išliko labai dinamiška, pastebėtina, kad per 12 ataskaitinio laikotarpio mėnesius pastaroji spėjo veikti dviem priešingomis kryptimis - pirmoje pusėje: nuo žaliavų trūkumo, gamyklų užsidarymo, dujų kainų augimo ir atitinkamai trąšų kainų augimo, - antroje pusėje: iki dujų kainų mažėjimo, gamybos atsigavimo ir tuo pačiu prasidėjusio ženklus trąšų kainų mažėjimo. Vertinant trąšų kainas pirmąjį ir antrąjį 2022-2023 metų pusmečiais, fiksuotas net iki 60 proc. siekiantis kainos kritimas. 2023-2024 finansinių metų trečiąjį ketvirtį reikšmingai krentant trąšų pardavimo kainoms, ūkininkai neskubėjo, įsigyti didelių kiekių iš anksto, laukdami dar „geresnių“ kainų; ketvirtąjį ketvirtį trąšų pirkimas šiek tiek atsigavo, kainos buvo stabilesnės ir klientui (lyginat grūdų ir trąšų santykį) - priimtinesnės. Lyginant su tuo pačiu ataskaitiniu laikotarpiu prieš metus, Grupės įmonių trąšų prekybos apimtis sumažėjo 10 proc., pardavimo

pajamos augo 8 proc., iliustruodamos vis dar santykinai aukštą laikotarpio kainų vidurkį. Visgi dėl „slenkančio“ brangesnių atsargų savikainos efekto (didesnis pastarųjų santykinis svoris) – baigtinis kategorijos viso ataskaitinio laikotarpio bendrojo pelningumo rezultatas fiksavo rekordines žemumas.

Vėlyvas pavasaris, vasaros sausros, Latvijoje netikėtos šalnos birželio mėnesį, o taip pat mažėjanti būsimą derliaus kaina, lėmė ūkininkų sprendimo įsigyti **mikroelementinių trąšų ir augalų priežiūros priemonių** atidėjimą; nesant pasiūlos trūkumo, stebėta tendencija ieškoti greito pristatymo tik tam kiekiui ir asortimentui, kuris tikrai būtinas ir bus sunaudojamas netrukus. Visgi sėkminga 2022-2023 finansinių metų pradžia, o taip pat pigesnių alternatyvų

trąšoms ieškojimas, naujų produktų įvedimas (kaip pavyzdžiui, tvarių sprendimų, skirtų azoto fiksacijai augaluose), lėmė ataskaitinio laikotarpio mikroelementų ir augalų apsaugos priemonių pardavimo apimčių ir pajamų didėjimą (atitinkamai 17 proc. ir 2 proc. viršijo praėjusių metų to paties laikotarpio rezultata). Pelningumas išliko panašiam lygyje, visgi vertinant būsimųjų laikotarpių rezultatus, galima tikėtis spaudimo maržoms - pingant mineralinėms trąšoms, tikėtinas šios kategorijos prekių paklausos mažėjimas, konkurenciją taip pat skatins ir 2022-2023 finansiniais metais rinkoje dėl mažesnio panaudojimo (Grupės vadovybės nuomone – iki 30 proc.) susikaupusios augalų priežiūros priemonių atsargos.


Prekyba sėklomis, augalų apsaugos priemonėmis, trąšomis	2021–2022 m. 12 mėn.	2022–2023 m. 12 mėn.	Pokytis, proc.
Pajamos, tūkst. Eur	289 694	307 571	6
Bendrasis pelnas (nuostolis), tūkst. Eur	56 633	18 489	-67

NAUJOS IR NAUDOTOS ŽEMĖS ŪKIO TECHNIKOS, ATSARGINIŲ DALIŲ, SERVISO BEI NUOMOS PASLAUGŲ TEIKIMAS ŽEMDIRBIAMS

Kaip ir kasmet, žemės ūkio technikos pardavimams daugiausiai įtakos turėjo derliaus rezultatai, naujos sėjos lūkesčiai, žaliavų bei produkcijos supirkimo kainos, paramos ir finansavimo prieinamumas, o taip pat šiuo ataskaitiniu laikotarpiu papildomu veiksmu išliko ir neapibrėžtumas rinkoje, susijęs su geopolitine situacija.

Ataskaitiniu laikotarpiu skirtos ES paramos sumos Lietuvoje bei Latvijoje buvo gan reikšmingos. Dėka tikslinio paramos orientavimo, augančio tikslinių technologijų poreikio, didėjo pardavimai savaeigių ir prikabinamų purkštuvų, tręšimo ir purškimo technologijų augalininkystės ūkiams, o taip pat prikabinamų pašarų dalytuvų, kitos prikabinamos technikos pardavimai pienininkystės ūkiams.

Ataskaitinio laikotarpio pradžioje optimistinis vertinimas dėl gausesnio nei vidutinis 2022 m. derliaus, aukštų grūdų bei rekordinių pieno kainų, besitęsiančio technikos brangimo bei noro įdarbinti lėšas infliacinėje aplinkoje – veikė kaip stipri paskata investuoti. ; visgi, antrąjį finansinių metų pusmetį – Baltijos šalyse uždraudus ES paramos lėšomis finansuoti traktorių, kombainų bei plūgų įsigijimą, stebint pieno kainų mažėjimo tendenciją, vertinant kurį laiką išaugusias ūkių sąnaudas (trąšos, pašarai, kuras, elektra, atsarginės dalys), nerimaujant dėl žaliavojo kurso reikalavimų bei brangstančio finansavimo, o paskutinįjį finansinių metų ketvirtį prisidedant ir baimėms dėl šalčio pavasario, sausringų orų bei kuris laikas



UAB „Dotnuva Baltic“ rinkos dalys:
11 proc. traktoriai (vakarietiško tipo)
5 proc. kombainai

SIA „Dotnuva Baltic“ rinkos dalys:
11 proc. traktoriai (vakarietiško tipo)
26 proc. kombainai

AS „Dotnuva Baltic“ rinkos dalys:
5 proc. traktoriai (vakarietiško tipo)
4 proc. kombainai

neatsistatančių grūdų kainų – investiciniai sprendimai priimti atsargiau.

Nors vertinant 2022-2023 metų rezultatus, toks atsargumas buvo dar menkai juntamas dėl stiprių laikotarpio pradžios rezultatų (20 proc. didesnės pardavimo pajamos ir 51 proc. didesnis bendrasis pelnas, lyginant su laikotarpiu prieš metus), nuosaikesnio investavimo nuotaikos tikimasi persikels į ateinančius finansinius metus ir galimai lems išaugusią konkurenciją agrotechnikos rinkoje. Grupės įmonės tokios konkurencijos riziką mažina teikdamos

geriausios kokybės serviso paslaugas, užsitikrindamos galimybę dalį užsakytų detalių po sezono grąžinti tiekėjams,

taip pat vystydamos ilgalaikę ir trumpalaikę technikos nuomos veiklą, kuri, tikimasi, būsimaisiais finansiniais metais bus populiari tarp investicijas atidėjusių ūkininkų.

Naujos ir naudotos žemės ūkio technikos pardavimas ir nuoma, atsarginių dalių pardavimas bei serviso paslaugos	2021–2022 m. 12 mėn.	2022–2023 m. 12 mėn.	Pokytis, proc.
Pajamos, tūkst. Eur	81 974	98 170	20
Bendrasis pelnas (nuostolis), tūkst. Eur	9 644	14 597	51

PROGRAMINĖS ĮRANGOS KŪRIMAS

Startuolis „GeoFace“ 2021 metų sausį paleido išmaniosios žemdirbystės sistemą „GeoFace“ Lietuvoje ir Latvijoje, ir per du metus ją patobulino, atsižvelgdamas į žemdirbių pageidavimus. Produktas šiuo metu turi šias pagrindines funkcijas: pasėlių tręšimo ir purškimo žemėlapio formavimas, laukų grupavimo funkcija, sėjos planavimas ir sėjimo užduočių formavimas, darbo kalendoriaus funkcija, ūkio finansų vedimas, elektroninės sąskaitos šablono kūrimas ir pasiruošimas pardavimo procesui, derliaus prognozavimas, išteklių likučių sandėlyje prognozavimas, tiesioginis naudotų augalų apsaugos priemonių deklaravimas, nesudėtingas dirvožemio tyrimų įkėlimas, informacijos dalijimasis tarp ūkio darbuotojų, programėlės prenumeratos apmokėjimo funkcija, kt.

Po kelerius metus trukusio nuoseklaus paslaugos tobulinimo paskutinįjį ataskaitinio laikotarpio ketvirtį išmanioji „Geoface“ žemdirbystės programėlė ėmė generuoti

pirmuosius pardavimus išoriniams klientams (iki tol paslauga teikta nemokamai).

GRŪDŲ VALYMO, DŽIOVINIMO IR SANDĖLIAVIMO KOMPLEKSŲ BEI GYVULININKYSTĖS FERMŲ ĮRENGIMAS

Ūkiams priimant sprendimus investuoti į grūdų sandėliavimo bei gyvulininkystės fermų įrangą, didžiają dalimi remtasi tais pačiais argumentais, kaip ir priimant sprendimus investuoti į žemės ūkio techniką. Krentant žaliavinio pieno bei grūdų supirkimo kainoms, nemaža dalis ūkių pristabdė arba iš viso atsisakė investicijų, kiti – priešingai, nusprendė investuoti būtent tam, kad taptų atsparesni – dirbtų efektyviau, mažesniais kaštais. Lyginant su tuo pačiu



ataskaitiniu laikotarpiu prieš metus – kategorijos pardavimo pajamos bei bendrasis pelnas mažėjo, tačiau vyko aktyvus ūkininkų dalyvavimas teikiant paraiškas paramai gauti, tikimasi reikšmingesnių investicijų 2024 metų jį apjūtei, o su naujais paramos etapais – ir statybų investicijų rėmimo.

Grūdų valymo, džiovinimo ir sandėliavimo kompleksų bei gyvulininkystės fermų įrengimas	2021–2022 m. 12 mėn.	2022–2023 m. 12 mėn.	Pokytis, proc.
Pajamos, <i>tūkst. Eur</i>	12 221	10 366	-15
Bendrasis pelnas (nuostolis), <i>tūkst. Eur</i>	2 134	2 117	-1

Bendros veiklos segmento pajamos augo 8 proc. iki 416 mln. Eur, o veiklos pelnas buvo 79 proc. mažesnis ir siekė 10 mln. Eur.

2022–2023 finansiniais metais šios veiklos segmento pajamos Grupės pajamų krepšelyje sudarė 21% ir atitiko Grupės vadovybės prognozę.

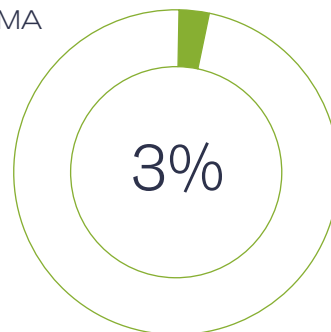


ŽEMĖS ŪKIO PRODUKTŲ GAMYBA

nuo 2003

Javų, rapsų, cukrinių runkelių bei kitų kultūrų auginimas
 Pieno gamyba ir mėsinių galvijų auginimas
 Žemės ūkio paskirties žemės nuoma ir valdymas
 Pavaldžiųjų įmonių, užsiimančių žemės ūkio veikla, valdymas

GENERUOJAMA
GRUPĖS
PAJAMŲ
DALIS



SVARBIAUSI FAKTAI

- 19 229** hektarų dirbamos žemės
- 6 074** hektarų nuosavos žemės ūkio paskirties žemės
- 3 264** karvių
- 37,3** tūkst. tonų pieno pagaminta
- 104** tūkst. tonų augalininkystės produkcijos užauginta

VEIKIANČIOS ĮMONĖS

Įmonės Lietuvoje:
 UAB „Linus Agro“ Konsultacijos
 Panevėžio rajono Aukštadvario ŽŪB
 Panevėžio rajono Žibartonių ŽŪB
 Kėdainių rajono Labūnavos ŽŪB
 Šakių rajono Lukšių ŽŪB
 Biržų rajono Medeikių ŽŪB
 Sidabravo ŽŪB
 Kėdainių rajono ŽŪB „Nemunas“
 UAB „Landvesta 1“
 UAB „Landvesta 2“
 UAB „Landvesta 3“
 UAB „Landvesta 4“
 UAB „Landvesta 5“
 UAB „Landvesta 6“
 UAB „Noreikiškės“
 UAB „Užupė“
 UAB „Paberžėlė“
 UAB „Lineliai“



JAVŲ, RAPSŲ, CUKRINIŲ RUNKELIŲ BEI KITŲ KULTŪRŲ AUGINIMAS

Per ataskaitinį laikotarpį Grupės įmonių nuimtos ir parduotos augalinės produkcijos kiekiai buvo atitinkamai 15 proc. ir 14 proc. didesni nei tuo pačiu laikotarpiu praėjusiais metais. Didesni užaugintos produkcijos kiekiai susiję su



gausesniu 2022 m. derliumi Lietuvoje, kuris viršijo daugiamečio vidurkio reikšmes. Nors šalies derliaus indikacijos pasižymėjo dominuojančia žemesne nei vidutine kokybe, su ribiniais glitimo, balymo rodikliais, Grupės žemės ūkio bendrovių pagrindinių auginamų kultūrų kokybė buvo nebloga – žeminių kviečių parametrai atitiko 1-2 klasę, priimtinas rapsų aliejingumas. Tiesa, dėl šalto ir lietingo 2022 m. pavasario kukurūzų ir salyklinių miežių kokybė nukentėjo.

Finansinių metų pradžioje aukštos vidutinės grūdų pardavimo kainos, didėjant grūdų prieinamumui jau 2022 metų vasaros pabaigoje ėmė mažėti; pavyzdžiui, kviečio kaina nuo aukščiausio taško šio pranešimo skelbimo dieną yra sumažėjusi apie 30 proc. Dėl aukštų trąšų, augalų apsaugos priemonių, energijos išteklių bei kitų komponentų kaštų ir 2022 m. vasarą–rudeni nukultų grūdų užauginimo savikaina buvo maždaug 10-20 proc. (priklausomai nuo kultūros) aukštesnė, palyginti su ankstesniu laikotarpiu. Nepaisant pastarųjų veiksnių, ataskaitiniu laikotarpiu Grupės žemės

104 tūkst. tonų –
per ataskaitinį laikotarpį
parduotos augalinės
produkcijos kiekis
(14 proc. daugiau nei pernai).

ūkio bendrovėms vis dar pavyko fiksuoti gerus rezultatus, didžiąja dalimi dėl aukštų kainų laikotarpio pradžioje, o taip pat reikšmingos išankstinių kontraktų dalies bei Grupės įmonių rizikos politikos likusius pardavimus atlikti išskaidant kas mėnesį.

Paskutinę ataskaitinio laikotarpio dieną Grupės žemės ūkio bendrovės 2023 m. derliui iš viso buvo apsėjusios daugiau nei 18 tūkst. hektarų ploto dirbamos žemės, tačiau kokybė priešingai nei didžiąją dalį laiko finansinių metų eigoje, vertinta kur kas platesnėje skalėje, dalies kultūrų pasėlių būklę įvardijant bloga/patenkinama/gera. Paskutinįjį finansinių metų ketvirtį dominavę ir finansiniams metams pasibaigus besitęsiantys sausi orai, javapjūtės metu praūžusi audra kėlė nerimo dėl galimo 2023 m. derliaus, visgi šio praešimo skelbimo dieną pirminės derliaus indikacijos dalyje Grupės žemės ūkio bendrovių net viršijo praėjusių metų derlingumus. Šio pranešimo skelbimo dieną, pagal preliminarų 2023 m. derliaus kiekių vertinimą, Grupės ūkio bendrovių iš anksto parduotos produkcijos kiekiai siekė – 55 proc. kviečių, 70 proc. rapsų, 40 proc. salyklinių miežių, 40 proc. pupų.

Ataskaitiniu laikotarpiu visi bendrovių pasėliai buvo apdrausti. Kompensuoti rapsų iššalimo, miežių išgulimo, lietaus/krušos pasekmes 300 ha plote - kreiptasi draudimo išmokos, visgi nuostoliai simboliški - apie 35 tūkst. eurų.

Augalinės produkcijos pardavimas	2021–2022 m. 12 mėn.	2022–2023 m. 12 mėn.	Pokytis, proc.
Pajamos, tūkst. Eur	20 996	30 496	45
Bendrasis pelnas (nuostolis), tūkst. Eur	9 838	8 889	-10

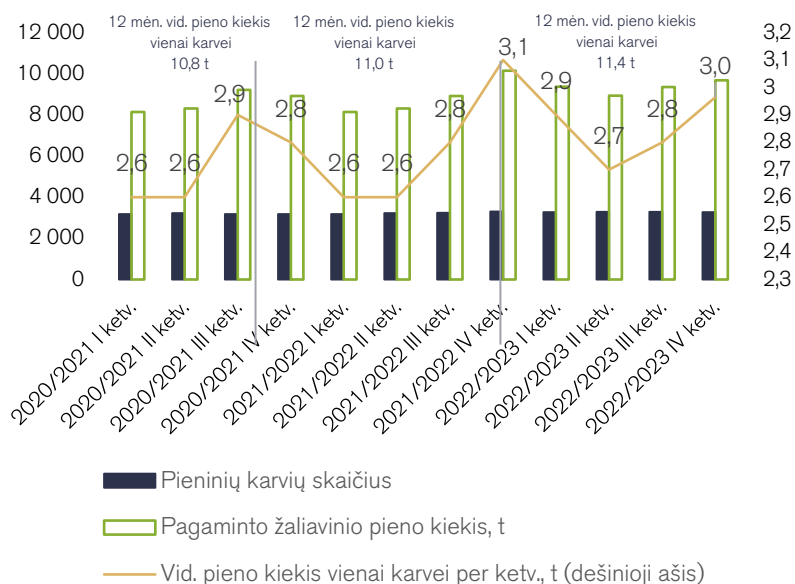
PIENO GAMYBA IR MĖSINIŲ GALVIJŲ AUGINIMAS

Ataskaitinio laikotarpio pabaigoje laikomų karvių skaičius buvo 1 proc. mažesnis, o pagaminto žaliavinio pieno kiekis net 7 proc. didesnis nei tuo pačiu laikotarpiu praėjusiais finansiniais metais. Paminėtina, kad pagaminto pieno kiekis bei pastarojo kokybiniai parametrai svyruoja priklausomai nuo pašaro, temperatūrų, gyvulių genetikos, kitų faktorių ir paprastai tiesiogine koreliacija nepasižymi, tad ataskaitiniu laikotarpiu reikšmingai padidėjus pieningumui, baltymingumo bei riebumo rodiklių vidutinis svertinis koeficientas šiek tiek sumažėjo, tačiau pagaminto pieno sudėtis vis dar išliko puiki. Pirmąjį finansinių metų ketvirtį žaliavinio pieno supirkimo kaina pasiekė piką, tačiau jau 2022 m. spalį ėmė mažėti, ir šia kryptimi toliau judėjo likusiais ataskaitinio laikotarpio mėnesiais. Visgi, dėka sėkmingos



metų pradžios Grupės žemės ūkio bendrovių 2022-2023 finansinių metų pajamosi buvo vis dar šiek tiek aukštesnės nei tuo pačiu laikotarpiu praėjusiais metais (9 proc. pieno pardavimo pajamų augimas). Tiesa, dėl aukštesnių nei vidutinių savikainos dedamųjų kainų, bendrojo pelningumo rezultatai prastėjo beveik trečdaliu.

PAGAMINTO ŽALIAVINIO PIENO KIEKIŲ DINAMIKA ŽEMĖS ŪKIO BENDROVĖSE



Lyginant su ankstesniais metais, per ataskaitinį laikotarpį užauginta 6 proc. mažiau gyvo svorio galvijų, tačiau pajamos iš parduotos mėsos augo 4 proc.

Žaliavinio pieno bei gyvo svorio galvijų mėsos pardavimas	2021–2022 m. 12 mėn.	2022–2023 m. 12 mėn.	Pokytis, proc.
Pajamos, tūkst. Eur	18 137	19 693	9
Bendrasis pelnas (nuostolis), tūkst. Eur	4 901	3 366	-31

Veiklos segmento pajamos per ataskaitinį laikotarpį augo 28 proc. ir siekė 50,2 mln. Eur. Veiklos pelnas sudarė 12,5 mln. Eur, palyginus su 15,1 mln. Eur ankstesniais metais.

2022-2023 finansiniais metais šios veiklos segmento pajamos Grupės pajamų krepšelyje sudarė 3% ir atitiko Grupės vadovybės prognozę.

MAISTO PRODUKTAI

nuo 2013

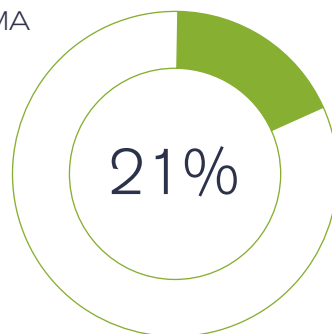
Pilnas paukštinių ciklas:

- viščių perinimas
- broilerių auginimas
- paukštienos ir jos produktų gamyba
- pašarų savoms reikmėms gamyba
- mažmeninė prekyba vištiena ir jos produktais

Miltų, jų produktų ir greitai paruošiamų produktų gamyba ir didmeninė prekyba, džiovėsėlių ir kitos paniruetės gamyba

Logistikos, konsultavimo ir valdymo paslaugų teikimas

GENERUOJAMA
GRUPĖS
PAJAMŲ
DALIS



SVARBIAUSI FAKTAI



Vienintelis greito paruošimo produktų gamintojas regione

#1 Didžiausias paukštienos gamintojas Lietuvoje ir Latvijoje

#1 Didžiausias miltų gamintojas Lietuvoje

100 proc. paukščių užauginama be antibiotikų Latvijoje

75 proc. paukščių užauginama be antibiotikų Lietuvoje

20 mažmeninės prekybos parduotuvių Latvijoje

VEIKIANČIOS ĮMONĖS

- AS „Putnu fabrika Kekava“
- AB „Kauno grūdai“
- SIA „Cerova“
- AB „Vilniaus paukštynas“
- AB Kaišiadorių paukštynas
- SIA „Lielzeltini“
- SIA „Broileks“
- UAB Alesninkų paukštynas
- UAB Domantonių paukštynas
- UAB „Lietbro“
- AB „Zelvė“
- UAB „Avocetė“
- SIA „PFK Trader“
- UAB „Šlaituva“
- UAB „VKP valdymas“
- UAB „KP valda“
- UAB „VP valda“
- UAB „KG Distribution“
- UAB „KG Logistika“

PREKIŲ ŽENKLAI BEI PRODUKCIJOS ŽENKLINIMAI



Kiti:

- „Granfågel“ (eksporto rinkos ne Baltijos šalyse)
- „Nordichicken“ (eksporto rinkose)
- „A'petito“
- „Fiesta“
- „Vištiena kitaip“
- „Vištyčio“
- „Premium“

SERTIFIKATAI



PAUKŠTININKYSTĖS VERSLAS

Grupės įmonės kartu yra didžiausios paukštienos gamintojos Lietuvoje ir Latvijoje, abiejose šalyse valdančios žinomiausius paukštienos prekių ženklus. Įmonių veikla apima visą paukštinių ciklą - nuo perinti skirtų kiaušinių inkubavimo iki mažmeninės prekybos pagaminta vištienos mėsa / produktais. Gamybos infrastruktūrą sudaro nuosavi veislynai, inkubatoriai, paukštidės, skerdyklos, gamybiniai statiniai, atliekų deginimo ir utilizavimo įrenginiai.

„Užauginta be antibiotikų“ – nuo 2020 metų pradžios Latvijos įmonėse broileriai 100 % auginami be antibiotikų, Lietuvoje paukštynuose be antimikrobinų medžiagų pagaminamos produkcijos dalis siekia apie 75 %.

Per ataskaitinį laikotarpį Grupės paukštinių įmoės pagamino 2 proc. daugiau gyvojo svorio vištienos, visgi dėl trečdaliu mažesnių iš trečiųjų šalių supirktų kiekių, turėjo apie 4 proc. mažiau skerdenos bei atitinkamai pagamino bei pardavė mažiau vištienos ir jos gaminių nei tuo pačiu laikotarpiu prieš metus. Mažesni skerdimų ir produkcijos kiekiai daugiausia susiję su skerdyklos Kaišiadoryse uždarymu, nuo 2022 m. kovo mėn. Kaišiadoryse užaugintų broilerių skerdimą ir mėsos apdirbimą perkeltant į Vilniaus paukštyno kompleksą, išnaudojant pilnus jo pajėgumus. Nepaisant mažesnių apimčių, ataskaitiniu laikotarpiu aukštesnės vidutinės produkcijos pardavimo kainos (apie 20 proc. didesnė lyginant su tuo pačiu ataskaitiniu laikotarpiu prieš metus) efektas atsispindėjo pardavimo pajamų eilutėje (13 proc. augimas). Tiesa, tiek dėl išliekančių aukštų savikainos dedamųjų kainų, tiek ir dėl besikeičiančio vartotojo krepšelio, nebuvo pakankamas nei teigiamam grynajam rezultatui pasiekti, nei bendrojo pelningumo rodikliams pagerinti. Dėl sandėlyje sukauptų atsargų, pašarui skirtos žaliavos išliko brangios, o šildymui ir gamybai skirtų gamtinių dujų pakeitimo pigesniu energijos šaltiniu – suskystintomis naftos dujomis, infrastruktūros pritaikymo investicijos užbaigtos tik 2023 m. sausio ir vasario mėnesiais. Besitęsiant infliaciniam periodui, jaustas vartotojo elgsenos pokytis atsisakant brangesnių vartoti paruoštų vištienos gaminių, dažniau pasirenkant šviežią mėsą ir vartoti ją

paruošiant patiektiems. Remiantis Nielsen duomenimis¹, 2022 metais Latvijos vartotojo išlaidos apdorotų mėsos produktų gaminiams išliko panašios (infliacijos įtaka), tačiau įsigytas šios produkcijos vidutinis svoris sumažėjo apie 16 proc.

Pažymėtina, jog ataskaitiniu laikotarpiu Segmento įmonių gauta parama subjektams, patyrusiems nuostolių dėl COVID-19 epideminės ir/ar karinių veiksnių sukeltos situacijos, sudarė apie 2 mln. eurų.

Ataskaitiniu laikotarpiu gyvulių gerovės ir bendri augimviečių rezultatai išliko geri. Europos gamybos



Grupės paukštinių įmonės per ataskaitinį laikotarpį

Pagamino:

118 tūkst. tonų
gyvojo svorio
vištienos

Pardavė:

96 tūkst. tonų
vištienos ir
jos gaminių

efektyvumo koeficientas (ang. EPEF¹), rodantis efektyvų veislės genetinio potencialo išnaudojimą. Lietuvoje ir Latvijoje esančiuose paukštynuose siekė 380, pašaro konversijos (FCR) rodikliai istoriškai vieni geriausių paukščių sveikatingumas aukštas

Šio pranešimo skelbimo dieną vidutinėms paukštienos kainoms ir paklausai iliustruojant pakilimo etapą (būdinga vasarai, grilio sezonas), vertinti galima 2023/2024 finansinių metų rezultatą visgi išlieka sudėtinga. Tikimasi, jog Grupės įmonių 2021/2022 atliktos investicijos siekiant sumažinti energetikos sąnaudas, dalies reikiamo gamtinių dujų poreikio kainos apsidraudimas, strateginis produkcijos kiekių valdymas bei galimas paklausos augimas pakeičiant brangią kiaulienos produkciją vištienos gaminiams, turės teigiamas įtakos tolesnėje 2023-2024 finansinių metų eigoje. Visgi esminį rezultatą lemsiantį faktorių - paukštienos produkcijos bei pašarinių žaliavų kainų judėjimą, šio pranešimo skelbimo dieną prognozuoti išlieka sudėtinga.

¹ Europos gamybos efektyvumo koeficientas (angl. European Production Efficiency Factor EPEF) – standartizuotas ūkio našumo rodiklis (apima paš

arų konversijos, mirtingumo ir kasdienio svorio priaugio rezultatus), naudojamas skirtingų pulkų ir skirtingų regionų broilerių našumui palyginti.


Vištienos ir jos gaminių pardavimas	2021–2022 m. 12 mėn.	2022–2023 m. 12 mėn.	Pokytis, proc.
Pajamos, tūkst. Eur	261 223	296 377	13
Bendrasis pelnas (nuostolis), tūkst. Eur	16 424	14 851	-10

MILTŲ IR JŲ MIŠINIŲ, GREITAI PARUOŠIAMŲ PRODUKTŲ, DŽIŪVĖSĖLIŲ BEI PANIRUOČIŲ GAMYBOS VERSLAS

Grupės įmonės vykdo miltų ir greitai paruošiamų produktų, džiovėsių bei paniruočių gamybą Grūdų malūne Kaune (70 tūkst. tonų pajėgumas per metus), paniruočių ruošimo gamykloje Kauno rajone (12 tūkst. tonų pajėgumas per metus) bei greito paruošimo produktų (GPP – košės ir makaronai indeliuose, pakeliuose ir dėžutėse) gamyklose Kėdainiuose ir Alytuje (GPP pajėgumas – 265 mln. vienetų per metus). Įmonės veikia integruotai – dalis malūne paruošiamų miltų yra tiekiami Grupės įmonių makaronų, džiovėsių gamybai; džiovėšiai naudojami ruošiant paukštienos gaminius ir pan.

Ataskaitiniu laikotarpiu Grupės įmonių parduotų **miltų, miltinių mišinių bei džiovėsių** kiekiai buvo 11 proc. mažesni, lyginant su tuo pačiu ataskaitiniu laikotarpiu praėjusiais finansiniais metais. Nors miltų, jų mišinių bei paniruočių gamybos kiekiai bei paklausa išliko panašiam lygyje kaip praėjusiais metais, miltų pardavimai trečiosioms šalims susitraukė dėl didesnio miltų poreikio Grupės viduje (ataskaitiniu laikotarpiu 23 proc. miltų produkcijos buvo parduota greitai paruošiamų produktų gamybai), taip pat atsisakytų dalies ribinio pelningumo kontraktų. Lyginant su atitinkamu laikotarpiu prieš metus, džiovėsių pardavimai sumažėjo apie 8 proc., didžiąja dalimi paaiškinant prekybinių santykių su Rusijos pirkėjais nutraukimu. Visgi sėkmingai įvedus naujas rinkas (pagrindinės geografijos – JAE, Saudo Arabija, Lenkija, Baltijos šalys), tikimasi palaipsnio pardavimo apimčių atsistatymo. Dėl aukštų energetinių bei grūdinių žaliavų kainų išaugusią savikainą pavyko kompensuoti aukštesnėmis pardavimo kainomis, išlaikant bendrąjį pelningumą ir ataskaitiniu laikotarpiu fiksuojant 22 proc. miltų, jų mišinių ir džiovėsių produktų kategorijos pardavimo pajamų augimą lyginant su tuo pačiu laikotarpiu praėjusiais metais.

Ataskaitiniu laikotarpiu Grupės įmonių parduotų **GPP** vienetų kiekis buvo 28 proc., o pardavimo pajamos 49 proc. didesnės jei lyginti su rezultatu pernai. Didesnėms gamybos apimtims sąlygas sudarė ir užbaigtos (2022-2023 finansinių metų pirmasis pusmetis) naujo 2,5 tūkst. kv. m. GPP sandėlio Kėdainiuose investicijos, padėjusios išspręsti nepakankamo sandėliavimo ploto problemą. Visgi reikšmingas pajamų augimas susijęs ne tik su didesniais pagamintos produkcijos kiekiais, bet ir aukštesnėmis GPP kainomis, kurios net savikainos dedamųjų (miltai, aliejai, pakuotė, energetika) kainoms išliekant aukštomis, sudarė sąlygas šiek tiek pagerinti bendrojo pelningumo rodiklius lyginant su tuo pačiu



Grupės įmonės per ataskaitinį laikotarpį

Pagamino

75 tūkst. tonų

miltų, miltinių mišinių bei džiovėsių,

284 mln. vienetų

greito paruošimo produktų (GPP): košių bei makaronų indeliuose ir pakeliuose, dėžutėse

Pardavė (neįskaitant vidaus gamybai naudojamų kiekių)

56 tūkst. tonų

266 mln. vienetų

ataskaitiniu laikotarpiu praėjusiais metais. Didžioji dalis GPP produkcijos eksportuojama į Didžiosios Britanijos, Ispanijos, Čekijos, Skandinavijos bei Baltijos šalių rinkas ir parduodama su platintojų prekių ženklais. Ataskaitiniu laikotarpiu jausta stiprėjanti užpilamų makaronų paklausa - remiantis Pasaulinės užpilamų makaronų asociacijos (WINA) ir „Innova Market Insights“ duomenimis, paskutiniųjų metų rezultatai indikavo net 11 proc. kaupiamojo metinio augimo tempą Grupės tikslinėje rinkoje (Europa, išskyrus Rusiją, Ukrainą), o

prognozuojamas ateinančių 5 metų laikotarpių kaupiamojo metinio augimo koeficientas numatoma sieks 5 proc. Visgi Grupės įmonėms dirbant net pilnu apkrovimu šio papildomo poreikio įsisavinimas galimas tik atlikus papildomas investicijas. Vertindama augančius poreikius, dar 2023 m. pradžioje Grupės vadovybė paskelbė apie numatomas 32 mln. Eur investicijas į greito paruošimo produktų gamyklos Alytuje plėtrą, jau 2024 m. tikintis turėti padidintus GPP gamybos pajėgumus (papildomi 240 mln. vienetų produkcijos per metus).

Jaučiant augančią vartojimui paruoštų maisto produktų paklausą, Grupės vadovybė priėmė sprendimą išplėsti segmento produktų krepšelį. Ataskaitiniam laikotarpiui pasibaigus, 2023 m. liepos mėnesį buvo užbaigtas dalies verslo įsigijimas, tęsiant ekologiškų sriubų, troškinių, grūdinių patiekalų bei ekologiškų daržovių pakeliuose gamybą modernioje robotizuotoje gamykloje Lietuvoje (Širvintose), tačiau naudojant nuosavus prekės ženklus. Šio įsigijimo įtaka palaipsniui atsispindės jau 2023/2024 finansinių metų rezultatuose.

Miltų ir jų mišinių, greitai paruošiamų produktų, džiovintųjų bei paniruočių gamyba	2021–2022 m. 12 mėn.	2022–2023 m. 12 mėn.	Pokytis, proc.
Pajamos, tūkst. Eur	85 358	119 193	40
Bendrasis pelnas (nuostolis), tūkst. Eur	9 224	16 134	75

Maisto produktų veiklos segmento pajamos per ataskaitinį laikotarpį augo 20 proc. iki 416 mln. Eur, veiklos pelnas siekė 7,9 mln. Eur lyginant 1,8 mln. Eur nuostoliu tuo pačiu ataskaitiniu laikotarpiu praėjusiais metais.

2022–2023 finansiniais metais šios veiklos segmento pajamos Grupės pajamų krepšelyje sudarė 21% ir atitiko Grupės vadovybės prognozę.

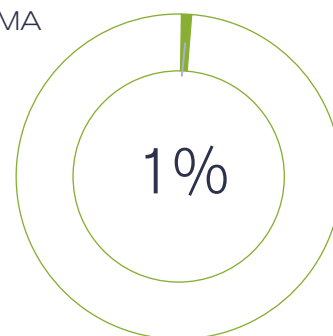


KITOS VEIKLOS

nuo 2021

Kenkėjų kontrolės ir higienos produktų prekyba
 Ekstruduoatų produktų, naminių gyvūnėlių maisto gamyba ir prekyba
 Veterinarinės farmacijos paslaugų teikimas ir prekyba produktais
 Fumigacijos ir sanitarijos paslaugos

GENERUOJAMA
 GRUPĖS
 PAJAMŲ
 DALIS



SVARBIAUSI FAKTAI



Nuosava ekstruduoatų produktų gamybinė bazė Alytuje

VEIKIANČIOS ĮMONĖS

AB „Kauno grūdai“
 OOO „KLM“*
 UAB „Baltic Fumigation services“

*Parduodama įmonė

NUOSAVI PREKIŲ ŽENKLAI

Lamuri

Canis

SPORT!

QUATTRO

SERTIFIKATAI

AB „Kauno grūdai“ ir OOO „KLM“* turi didmeninio veterinarinės farmacijos platinimo licencijas.

ATSTOVAUJAMI GAMINTOJAI/ PREKIŲ ŽENKLAI

Veterinarinė farmacija - Zoetis Inc., Woogene B&G CO. LTD, Bioveta, a. s., Interchemie Werken De Aelaar B.V., Innov Ad NV/SA, TOV Brovafarma, Boehringer Ingelheim, Zoovetvaru Ltd. (Virbac), KRKA, LAVET Pharmaceuticals Ltd, Aconitum Fumigantai - Balticphos ir kt.

Kitų verslų segmente didžiausia pardavimų dalis užtikrinama vykdant didmeninę ir mažmeninę prekybą pasaulyje gerai žinomų gamintojų veterinariniais preparatais Lietuvoje, Baltarusijoje, atliekant naminių gyvūnų ėdalo gamybą nuosavoje ekstruduočių produktų gamybinėje bazėje Alytuje, teikiant kenkėjų kontrolės paslaugas bei parduodant higienos priemones Lietuvoje (profilaktinės ir intervencinės priemonės, skirtos užtikrinti maisto saugos reikalavimus, cheminės priemonės, skirtos tiek profesionaliam naudojimui, tiek kasdieniam buitinių patalpų valymui).

Ataskaitiniu laikotarpiu vykdant didmeninę ir mažmeninę prekybą veterinariniais preparatais, vis dar pasitaikė tiekimo sutrikimų, tačiau produkcijos paklausa išliko daugiau mažiau stabili, o Grupės įmonių pajamos panašiam į praėjusių metų lygį 2022-2023 finansinių metų antrajame pusmetyje pradėtas bendradarbiavimas su nauju tiekėju turėjo teigiamos įtakos kategorijos rezultatams, gerėjo pelningumo rodikliai.

Ataskaitiniu laikotarpiu naminių gyvūnų ėdalo paklausa rinkoje išliko stipri, o Grupės gamybinės bazės pajėgumams veikiant pilnu apkrovimu buvo renkama vykdyti



pelningiausius užsakymus, mažinama pigesnio ekonominės klasės produkto dalis gamybos krepšelyje. Šios strategijos įgyvendinimas lėmė ataskaitiniu laikotarpiu susitraukusį Grupės įmonių pagaminto ėdalo kiekį (7 proc. mažiau, palyginti su tuo pačiu laikotarpiu pernai), tačiau drauge ir padidėjusias ekstruduočių produktų pardavimo pajamas,

Ataskaitiniu laikotarpiu Grupės įmonės

Pagamino:

Pardavė:

11 tūkst. tonų

9 tūkst. tonų

ekstruduočių produktų.

kurios siekė 9,4 mln. Eurų ir buvo net 47 proc. didesnės lyginant su tuo pačiu laikotarpiu praėjusiais finansiniais metais. Tiesa, atsistatančiam kategorijos pelningumui įtakos turėjo ne tik produkto krepšelis, bet ir pingančių žaliavų sąlygota, ataskaitinio laikotarpio pabaigoje mažėjanti savikaina.

Ataskaitiniu laikotarpiu kenkėjų kontrolės paslaugų bei higienos priemonių paklausos tendencijos buvo palankios; augo pardavimo pajamos, pagerintas kategorijos bendrasis pelningumas lyginant su to paties ataskaitinio laikotarpio rezultatu praėjusiais metais. Dar gersnių rezultatų pasiekti finansinių metų pabaigoje sutrukdė mažesni tuščių sandėlių purškimo paslaugų užsakymai, ūkininkams ir žemės ūkio bendrovėms negalint atlaisvinti patalpų/talpų dėl vis dar laikomo pernykščio derliaus.

Pažymėtina, kad 2021 m. liepos mėnesį įvykdžius „Kauno grūdai“ grupės įmonių įsigijimą, įvairių neženklių apimčių veiklų rezultatai buvo palaipsniui priskiriami ir išskiriami iš šio Segmento rezultato, todėl lyginant šių ir praėjusių metų rezultata, reikėtų įvertinti galimus nukrypimus dėl priskyrimo nenuoseklumo.

Kenkėjų kontrolės ir higienos prekių bei paslaugų teikimas, naminių gyvūnų ėdalo gamybos, veterinarinės farmacijos paslaugų teikimas ir didmeninė bei mažmeninė prekyba veterinariniais preparatais bei kitos veiklos

2021–2022 m.
12 mėn.

2022–2023 m.
12 mėn.

Pokytis,
proc.

Pajamos, tūkst. Eur

35 861

21 631

-40

Bendrasis pelnas (nuostolis), tūkst. Eur

6 306

3 372

-47

Bendros veiklos segmento, apimančio aukščiau išvardintas ir kitas mažesnio materialumo veiklas, pajamos per ataskaitinį laikotarpį siekė 22 mln. Eur, rezultatas – 1 mln. Eur veiklos pelnas.

2022-2023 finansiniais metais šios veiklos segmento pajamos Grupės pajamų krepšelyje sudarė 1% ir neatitiko Grupės vadovybės prognozės. Segmente išskiriamos Grupės nepagrindinių veiklų pajamos, kurios yra vystymo stadijoje arba nesisteminės, todėl tikėtinas nuokrypis.

SVARBŪS ĮVYKIAI

VIEŠAI PASKELBTA INFORMACIJA

Per ataskaitinį laikotarpį, pasibaigusį 2023 m. birželio 30 d., Bendrovė viešai paskelbė tiek per Nasdaq Vilnius vertybinių popierių biržos „Globenewswire“ informacinę sistemą, tiek savo interneto svetainėje www.linasagrogroup.lt išplatino šią informaciją:

2023-07-21 16:15 EEST	AB „Linas Agro Group“ užbaigė dalies verslo įsigijimą iš AUGA group, AB
2023-06-16 8:00 EEST	AB „Linas Agro Group“: pranešimas apie vadovujančių asmenų sandorius Bendrovės akcijomis
2023-06-15 16:52 EEST	AB „Linas Agro Group“ valdyba patvirtino Dividendų politiką
2023-06-13 17:17 EEST	Pataisymas: AB „Linas Agro Group“ siekia įsigyti dalį AUGA group, AB maisto verslo
2023-06-07 17:42 EEST	AB „Linas Agro Group“ siekia įsigyti dalį AUGA group, AB maisto verslo
2023-05-31 16:30 EEST	AB „Linas Agro Group“ 2022-2023 finansinių metų 9 mėnesiai: pajamos augo, pelnas traukėsi
2023-05-26 10:00 EEST	Kvietimas į AB „Linas Agro Group“ 2022-2023 finansinių metų 9 mėn. rezultatų pristatymą internetiniame seminare
2023-05-15 8:23 EEST	AB „Linas Agro Group“: pranešimas apie vadovų sandorius bendrovės akcijomis
2023-05-11 8:19 EEST	AB „Linas Agro Group“: pranešimas apie vadovų sandorius bendrovės akcijomis
2023-05-08 16:05 EEST	AB „Linas Agro Group“: pranešimas apie vadovų ir su vadovais glaudžiai susijusių asmenų sandorius bendrovės akcijomis
2023-05-04 8:16 EEST	AB „Linas Agro Group“: pranešimas apie vadovų ir su vadovais glaudžiai susijusių asmenų sandorius bendrovės akcijomis
2023-05-02 9:06 EEST	AB „Linas Agro Group“: pranešimas apie vadovų ir su vadovais glaudžiai susijusių asmenų sandorius emitento akcijomis
2023-04-26 16:19 EEST	AB „Linas Agro Group“: pranešimas apie vadovų ir su vadovais glaudžiai susijusių asmenų sandorius emitento akcijomis
2023-02-28 18:22 EET	AB „Linas Agro Group“ 2022-2023 finansinių metų 6 mėnesiai: augo prekyba, pajamos ir pelnas
2023-02-23 9:30 EET	Kvietimas į AB „Linas Agro Group“ 2022-2023 finansinių metų pirmojo pusmečio rezultatų pristatymą internetiniame seminare
2023-02-20 8:00 EET	„Linas Agro Group“ investuoja 32 mln. Eur į greitai paruošiamų produktų gamybą
2022-12-22 16:05 EET	Išrinktas AB „Linas Agro Group“ stebėtojų tarybos pirmininkas
2022-12-06 16:08 EET	Išrinktas „AB „Linas Agro Group“ valdybos pirmininkas
2022-12-02 16:05 EET	Pranešimas apie AB „Linas Agro Group“ bendrą išleistų akcijų suteikiamų balsavimo teisių kiekį, įstatinio kapitalo dydį, akcijų kiekį ir jų nominalią vertę
2022-12-02 16:04 EET	Įregistruota nauja AB „Linas Agro Group“ įstatų redakcija, stebėtojų taryba bei įstatinio kapitalo padidinimas
2022-12-02 9:00 EET	Taisymas: AB „Linas Agro Group“ 2023 m. investuotojo kalendorius

2022-12-02 8:30 EET	AB „Linas Agro Group“ 2022 m. investuotojo kalendorius
2022-11-30 18:41 EET	AB „Linas Agro Group“ trijų 2022-2023 finansinių metų mėnesių pajamos augo trečdaliu
2022-11-24 8:08 EET	AB „Linas Agro Group“ pranešimas apie vadovų ir su vadovais glaudžiai susijusių asmenų sandorius emitento akcijomis
2022-11-23 8:30 EET	Kvietimas į AB „Linas Agro Group“ 2022-2023 finansinių metų 3 mėnesių rezultatų pristatymą internetiniame seminare
2022-11-16 8:23 EET	AB „Linas Agro Group“ pardavė Baltarusijoje registruotą IOOO „Belfidagro“
2022-11-03 13:50 EET	Dividendų mokėjimo tvarka
2022-11-03 9:54 EET	AB „Linas Agro Group“ leista vykdyti baltarusiškos įmonės pardavimo sandorį
2022-10-28 17:25 EEST	AB „Linas Agro Group“ pranešimas apie 2021-2021 finansinių metų metinę informaciją
2022-10-28 17:20 EEST	AB „Linas Agro Group“ eilinio visuotinio akcininkų susirinkimo, įvykusio 2022m. spalio 28 d., sprendimai
2022-10-10 9:53 EEST	Taisymas: AB „Linas Agro Group“ valdyba patvirtino sprendimų projektus ir dokumentus visuotiniam akcininkų susirinkimui
2022-10-07 23:23 EEST	Taisymas: AB „Linas Agro Group“ valdyba patvirtino sprendimų projektus ir dokumentus visuotiniam akcininkų susirinkimui
2022-10-07 23:01 EEST	AB „Linas Agro Group“ valdyba patvirtino sprendimų projektus ir dokumentus visuotiniam akcininkų susirinkimui
2022-10-04 8:00 EEST	Šaukiamas eilinis visuotinis akcininkų susirinkimas
2022-09-26 8:27 EEST	AB „Linas Agro Group“ įmonės gavo 118 milijonų eurų finansavimą veiklai vykdyti
2022-08-31 18:00 EEST	AB „Linas Agro Group“ dvylikos 2021–2022 finansinių metų mėnesių pajamos priartėjo prie 2 mlrd. Eur, grynasis pelnas augo 4,6 karto
2022-08-26 8:30 EEST	AB „Linas Agro Group“ parduoda pavaldžiąsias įmones Rusijoje ir Baltarusijoje
2022-08-25 14:15 EEST	Kvietimas į AB „Linas Agro Group“ 2021–2022 finansinių metų 12 mėnesių rezultatų pristatymą internetiniame seminare
2022-08-01 9:00 EEST	AB „Linas Agro Group“ pranešimas apie vadovų ir su vadovais glaudžiai susijusių asmenų sandorius emitento akcijomis
2022-07-28 16:00 EEST	„Linas Agro“ gavo 170 milijonų eurų sindikuotą paskolą
2022-07-27 11:03 EEST	„Linas Agro Group“ plės veiklą

KITI ĮVYKIAI PER ATASKAITINĮ LAIKOTARPĮ

2023–2024	Grupės įmonės papildomai įsigijo UAB „Šlaituva“, AB „Vilniaus paukštynas“, AB „Kauno grūdai“ ir kitų bendrovių akcijų ir pajų.
2023-06-29	Bendrovė perleido Grupės darbuotojams 9 000 vnt. savų akcijų pagal AB „Linas Agro Group“ akcijų suteikimo taisykles.
2023-06-27	Bendrovė supirko iš akcinės bendrovės „Linas Agro“ jai priklaususias UAB „Landvesta 1“, UAB „Landvesta 2“, UAB „Landvesta 3“, UAB „Landvesta 4“, UAB „Landvesta 5“ ir UAB „Landvesta 6“ akcijas.
2023-06-20	UAB Kaišiadorių skerdykla išregistruota iš Juridinių asmenų registro.

2023-06-16	UAB „KG Group LT“ išregistruota iš Juridinių asmenų registro.
2023-06-09	UAB „Dotnuva Seeds“ įsteigė SIA „Dotnuva Seeds“.
2023-05-09	Užbaigtas UAB „Dotnuva Baltic“ atskyrimas ir įregistruota nauja UAB „Dotnuva Baltic“ įstatų redakcija, kartu kapitalas sumažėjo 69 504 Eur suma.
2023-05-08	Įregistruota UAB „Dotnuva Seeds“, atskyrus nuo UAB „Dotnuva Baltic“.
2023-04-27	Padidintas AS „Dotnuva Baltic“ įstatinis kapitalas 800 000 Eur suma.
2023-04-11	Priimtas sprendimas didinti TOV „Linas Agro Ukraina“ įstatinį kapitalą 300 000 Eur suma.
2023-03-30	TOV „Linas Agro Ukraina“ įstatinis kapitalas padidintas 166 545,25 Eur suma.
2023-03-20	UAB „GeoFace“ įstatinis kapitalas padidintas 300 000 Eur suma.
2023-03-17	Užupės ŽŪB pertvarkyta į UAB „Užupė“.
2023-03-16	Inicijuotas UAB „Dotnuva Baltic“ atskyrimas.
2023-03-06	Inicijuotas UAB Kaišiadorių skerdykla likvidavimas.
2023 m. kovas	UAB „TABA Holding“ papildomai įsigijo AB „Kauno grūdai“ akcijų.
2023 m. sausis-kovas	Bendrovė perleido Grupės darbuotojams 4 000 vnt. savų akcijų pagal AB „Linas Agro Group“ akcijų suteikimo taisykles.
2023-01-09	UAB „Kauno grūdai“ ir partneriai išregistruota iš Juridinių asmenų registro.
2022-12-07	AB „Kauno grūdai“ nupirko likusias UAB „Šlaituva“ akcijas ir tapo vieninteliu akcininku.
2022-12-01	Baigtas reorganizavimas – UAB „Kauno grūdai“ ir partneriai prijungta prie UAB „Linas Agro“ Grūdų centrai.
2022-11-30	Sumažintas Užupės ŽŪB kapitalas, išmokant pajininkams 691 000,64 Eur.
2022-11-09	Parduota 100 proc. IOOO „Belfidagro“ akcijų.
2022-11-02	Padidintas SIA „Linas Agro“ įstatinis kapitalas 366 856 Eur suma SIA „KG Latvija“ nepiniginiu įnašu.
2022-10-05	Inicijuotas UAB „KG Group LT“ likvidavimas.
2022-09-27	Įregistruotas OOO „VitOMEK“ (Maskvoje, Rusijos federacija) dalių pardavimas.
2022-09-05	UAB „Linas Agro“ Grūdų centrai įstatinis kapitalas padidintas 3 866 785 Eur suma AB „Linas Agro“ nepiniginiu įnašu.
2022-09-01	Įregistruotas OOO „VitOMEK“ (Tverės srityje, Rusijos federacija) dalių pardavimas.
2022-08-25	Sudarytos sutartys dėl OOO „VitOMEK“ (Maskvoje, Rusijos federacija) ir OOO „VitOMEK“ (Tverės srityje, Rusijos federacija) bei Baltarusijoje registruotos IOOO „Belfidagro“ dalių pardavimo.
2022 m. liepa	Bendrovė perleido Grupės darbuotojams 11 000 vnt. savų akcijų pagal AB „Linas Agro Group“ akcijų suteikimo taisykles.
2022-07-22	AB „Linas Agro“ sudarė sindikuotą 170 mln. eurų kreditavimo sutartį su Credit Suisse AG, „Swedbank“, AB ir AB SEB banku, o Bendrovė laidavimu užtikrino jos įvykdymą.
2022-07-05	AB „Linas Agro“ įstatinis kapitalas padidintas 5 134 480 Eur suma AB „Kauno grūdai“ nepiniginiu įnašu.

ĮVYKIAI PO ATASKAITINIO LAIKOTARPIO

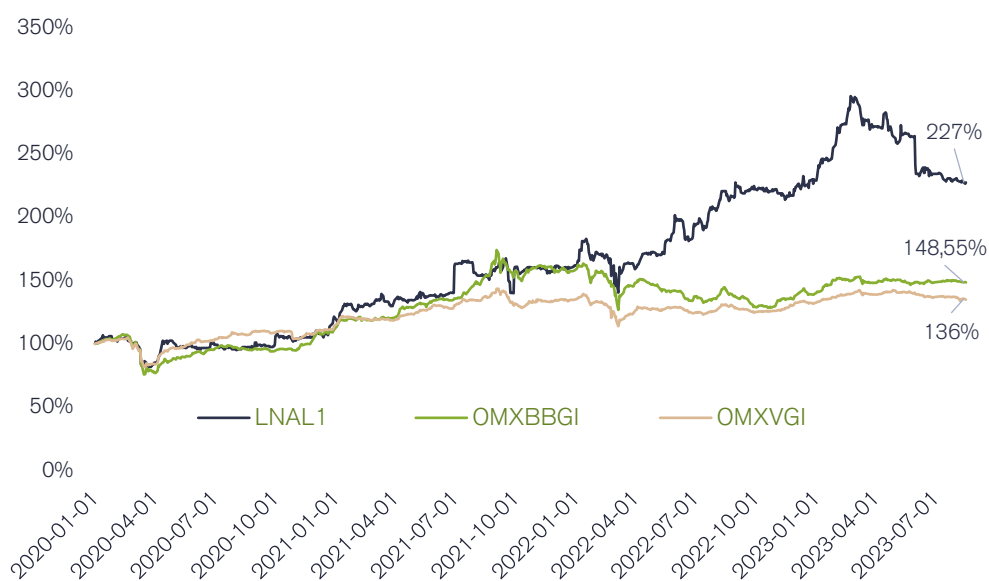
2023-08-22	Inicijuotas UAB „Landvesta 1“ atskyrimas.
2023-07-21	AB „Kauno grūdai“ įsigijo 100 % Kooperatinės bendrovės „Grybai LT“ pajų.
2023-07-07	Bendrovė perleido Grupės darbuotojams 3 000 vnt. savų akcijų pagal AB „Linas Agro Group“ akcijų suteikimo taisykles.

AB „LINAS AGRO GROUP“ AKCIJŲ KAINA IR APYVARTA

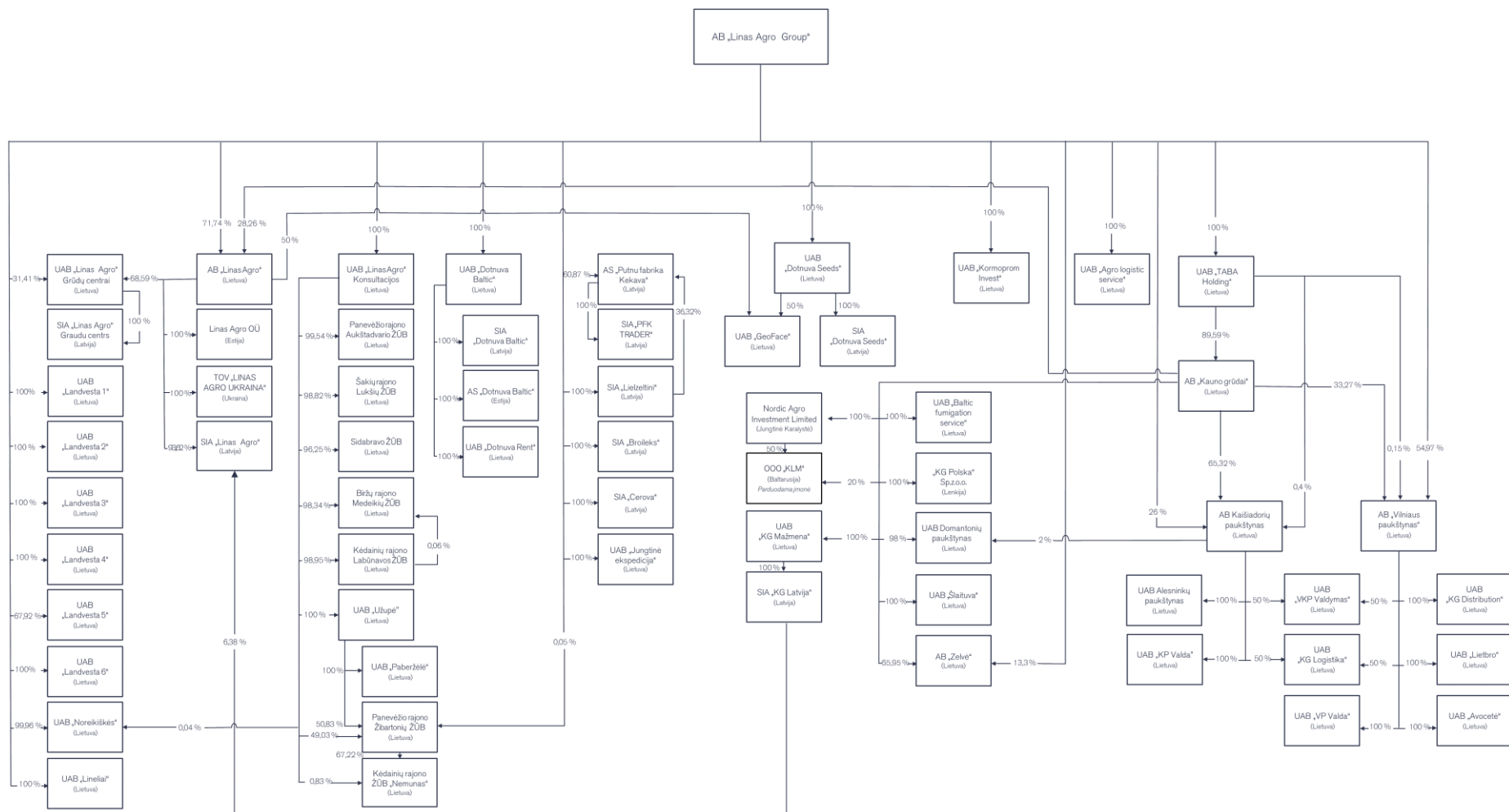
Informacija apie Bendrovės akcijų kainas ir apyvartą nuo 2018-07-01 iki ataskaitinio laikotarpio pabaigos, t. y. iki 2023 m. birželio 30 d., pateikiama grafike:



Informacija apie Bendrovės akcijų kainos bei OMX Baltic Benchmark GI (OMXBBGI) ir OMX Baltic Vilnius GI (OMXVGI) indeksų svyravimus nuo 2020-01-01 iki ataskaitinio laikotarpio pabaigos, t. y. iki 2023 m. birželio 30 d., pateikiama grafike:



BENDROVĖS PAVALDŽIOSIOS ĮMONĖS



2023-06-30 datai. Į schemą neįtrauktos šios veiklos nevykdančios, asocijuotos ir (ar) likviduojamos įmonės: UAB „Gerera“ (100 % akcijų priklauso AB „Linus Agro“), UAB „Kekava Foods LT“ (100 % akcijų priklauso AB „Linus Agro Group“), likviduojama Linas Agro A/S (100 % akcijų priklauso AB „Linus Agro“), UAB „Gastroneta“ (100 % akcijų priklauso AB „Vilniaus paukštynas“), UAB „Kaišiadorių paukštyno mažmena“ (99 % akcijų priklauso UAB „Uogintai“ ir 1 % - AB Kaišiadorių paukštynas), KG Eesti OU (100 % akcijų priklauso AB „Kauno grūdai“), UAB „Uogintai“ (100 % akcijų priklauso AB Kaišiadorių paukštynas), Kooperatyvas „Baltoji plunksnelė“ (po 20 % pajų priklauso UAB „Domantonių paukštynas“, UAB „Lietbro“, AB „Zelvė“, UAB „Avocetė“ ir UAB Alesninkų paukštynas), KG Khumex B.V. (asocijuota įmonė, 50 % akcijų priklauso AB „Linus Agro Group“), KG Khumex Coldstore B.V (asocijuota įmonė, po 25 % akcijų priklauso AB Kaišiadorių paukštynas ir AB „Vilniaus paukštynas“).



ASMUO KONTAKTAMS

Finansų direktorius

MAŽVYDAS ŠILEIKA

E. p. m.sileika@linasagro.lt



linas  agro

AB „LINAS AGRO GROUP“

2022–2023 FINANSINIŲ METŲ

TARPINĖS SUTRUMPINTOS KONSOLIDUOTOS
FINANSINĖS ATASKAITOS (NEAUDITUOTOS)

UŽ DVYLIKOS MĖN. LAIKOTARPĮ,
PASIBAIGUSĮ 2023 M. BIRŽELIO 30 D.

TARPINĖ SUTRUMPINTA KONSOLIDUOTA FINANSINĖS BŪKLĖS ATASKAITA

	Pastabos	2023 m. birželio 30 d.	2022 m. birželio 30 d.
TURTAS			
Ilgalaikis turtas			
Nematerialus turtas	5	3 025	2 759
Ilgalaikis materialusis turtas	6	174 462	166 215
Naudojimo teise valdomas turtas	7	30 536	24 720
Investicinis turtas	8	399	562
Galvijai ir paukščiai		11 731	13 233
Ilgalaikis finansinis turtas			
Kitos investicijos		28	27
Išankstiniai apmokėjimai už finansinį turą		503	–
Ilgalaikės gautinos sumos		5 049	815
Ilgalaikės gautinos sumos iš susijusių šalių	16	750	750
Ilgalaikio finansinio turto iš viso		6 329	1 592
Ilgalaikiai išankstiniai apmokėjimai		1 017	1 166
Atidėtojo pelno mokesčio turtas		8 725	7 139
Ilgalaikio turto iš viso		236 224	217 386
Trumpalaikis turtas			
Pasėliai		31 848	29 222
Paukščiai		10 091	8 302
Atsargos	9	265 730	243 876
Išankstiniai apmokėjimai		5 581	11 588
Per vienerius metus gautinos sumos			
Iš pirkėjų gautinos sumos		312 182	300 061
Iš susijusių šalių gautinos sumos	16	4 670	5 817
Gautinas pelno mokestis		–	67
Kitos gautinos sumos ir sutarčių turtas		10 554	8 684
Per vienerius metus gautinų sumų iš viso		327 406	314 629
Išvestinės finansinės priemonės		1 530	1 182
Kitas trumpalaikis finansinis turtas		2 044	3 022
Pinigai ir pinigų ekvivalentai		13 264	20 810
Ilgalaikis turtas, skirtas parduoti	10	–	22 958
Trumpalaikio turto iš viso		657 494	655 589
Turto iš viso		893 718	872 975

(Tęsinys kitame puslapyje)

Toliau pateikiamas aiškinamasis raštas yra sudėtinė šių tarpinių sutrumpintų konsoliduotų finansinių ataskaitų dalis.

TARPINĖ SUTRUMPINTA KONSOLIDUOTA FINANSINĖS BŪKLĖS ATASKAITA (TĘSINYS)

	Pastabos	2023 m. birželio 30 d.	2022 m. birželio 30 d.
NUOSAVAS KAPITALAS IR ĮSIPAREIGOJIMAI			
Nuosavas kapitalas, priskirtinas Bendrovės akcininkams			
Įstatinis kapitalas	1	46 715	46 514
Akcijų priedai	1	23 928	23 642
Privalomasis rezervas ir kiti rezervai		7 706	6 319
Nuosavos akcijos (-)		(426)	(440)
Užsienio valiutos perskaičiavimo rezervas		(130)	(17)
Su ilgalaikiu materialiuoju turtu, skirtu parduoti susijusios sumos, pripažintos tiesiogiai nuosavybėje	10	–	(3 592)
Užsienio valiutos perskaičiavimo rezervas iš viso		(130)	(3 609)
Nepaskirstytasis pelnas		205 144	197 383
Nuosavo kapitalo, priskirtino Bendrovės akcininkams iš viso		282 937	269 809
Mažumos dalis		14 450	10 142
Nuosavo kapitalo iš viso		297 387	279 951
Įsipareigojimai			
Ilgalaikiai įsipareigojimai			
Dotacijos ir subsidijos		8 565	8 285
Ilgalaikės paskolos	11	28 415	22 305
Prekybos skolos		1	–
Nuomos įsipareigojimai	12	36 425	31 867
Atidėtojo pelno mokesčio įsipareigojimas		1 414	2 063
Ilgalaikės išmokos darbuotojams		858	787
Kiti ilgalaikiai įsipareigojimai		821	1 629
Ilgalaikių įsipareigojimų iš viso		76 499	66 936
Trumpalaikiai įsipareigojimai			
Ilgalaikių paskolų einamųjų metų dalis	11	16 120	20 641
Ilgalaikių nuomos įsipareigojimų einamųjų metų dalis	12	9 494	7 659
Trumpalaikės paskolos	11, 16	237 879	213 550
Prekybos skolos		198 651	205 687
Mokėtinas pelno mokestis		273	7 467
Išvestinės finansinės priemonės		2 095	3 091
Sutarčių įsipareigojimai		3 206	3 201
Kiti trumpalaikiai įsipareigojimai		51 583	48 509
Įsipareigojimai, susiję su ilgalaikiu turtu, skirtu parduoti	10	–	16 283
Trumpalaikių įsipareigojimų iš viso		519 832	526 088
Nuosavo kapitalo ir įsipareigojimų iš viso		893 718	872 975

Toliau pateikiamas aiškinamasis raštas yra sudėtinė šių tarpinių sutrumpintų konsoliduotų finansinių ataskaitų dalis.

TARPINĖ SUTRUMPINTA KONSOLIDUOTA PELNO (NUOSTOLIŲ) IR KITŲ BENDRŲJŲ PAJAMŲ ATASKAITA

(už periodą nuo liepos 1 d. iki birželio 30 d.)

	Pastabos	2022–2023 12 mėn.	2021–2022 12 mėn.
Pajamos iš sutarčių su klientais	4	1 999 310	1 895 667
Pardavimo (savikaina)		(1 862 552)	(1 706 808)
Bendrasis pelnas		136 758	188 859
Veiklos (sąnaudos)	13	(98 791)	(96 356)
Prekybos skolų ir kitų gautinų sumų, sutarčių turto vertės (sumažėjimas) / vertės atstatymas		196	(3 194)
Kitos pajamos	14	13 508	22 691
Kitos (sąnaudos)	14	(7 130)	(5 581)
Ilgalaikio turto, skirto parduoti, vertės (sumažėjimas)		–	(2 800)
Nuostolis dėl užsienyje veikiančios veiklos perleidimo		(313)	–
Užsienio valiutos perskaičiavimo rezervo perklasifikavimas, susijęs su užsienyje veikiančios veiklos perleidimu		3 104	–
Veiklos pelnas		41 124	103 619
Finansinės veiklos pajamos		3 725	2 293
Finansinės veiklos (sąnaudos)		(19 531)	(15 071)
Pelnas prieš apmokestinimą		25 318	90 841
Pelno mokesčiai ir atidėtojo mokesčio pajamos (sąnaudos)		(4 856)	(13 584)
Grynasis pelnas		20 462	77 257
Grynasis pelnas priskirtinas			
Bendrovės akcininkams		17 805	74 809
Mažumai		2 657	2 448
Pelnas ir sąlyginis pelnas vienai akcijai (eurais)		0,13	0,48
Kitos bendrosios pajamos			
Grynųjų investicijų, veikiančių užsienyje perskaičiavimo į Grupės pateikimo valiutą perklasifikavimas į pelną (nuostolius) po užsienyje veikiančių įmonių perleidimo		3 819	–
Grynųjų investicijų, veikiančių užsienyje perskaičiavimas į Grupės pateikimo valiutą		(334)	(3)
Su ilgalaikiu turtu, skirtu parduoti susijusios sumos pripažintos tiesiogiai nuosavybėje		–	(3 660)
Pinigų srautų apsidraudimas – veiksminga tikrosios vertės pokyčio dalis		1 220	–
Pinigų srautų apsidraudimas – perklasifikuota į pelną (nuostolius)		(680)	–
Viso kitų bendrųjų pajamų, kurios gali būti perkeliamos į pelną (nuostolius) ateityje		4 025	(3 663)
Bendrųjų pajamų iš viso, atskaičius mokesčius		24 487	73 594
Bendrosios pajamos priskirtinos		24 761	73 594
Bendrovės akcininkams		21 761	71 214
Mažumai		2 726	2 380

Toliau pateikiamas aiškinamasis raštas yra sudėtinė šių tarpinių sutrumpintų konsoliduotų finansinių ataskaitų dalis.

TARPINĖ SUTRUMPINTA KONSOLIDUOTA PELNO (NUOSTOLIŲ) IR KITŲ BENDRŲJŲ PAJAMŲ ATASKAITA

(už periodą nuo sausio 1 d. iki birželio 30 d.)

	Pastabos	2022–2023 IV ketv.	2021–2022 IV ketv.
Pajamos iš sutarčių su klientais	4	498 951	547 789
Pardavimo (savikaina)		(475 312)	(461 352)
Bendrasis pelnas		23 639	86 437
Veiklos (sąnaudos)	13	(26 226)	(28 189)
Prekybos skolų ir kitų gautinų sumų, sutarčių turto vertės (sumažėjimas) / vertės atstatymas		(672)	(1 980)
Kitos pajamos	14	6 017	7 985
Kitos (sąnaudos)	14	(2 097)	(1 608)
Veiklos pelnas		661	62 645
Finansinės veiklos pajamos		788	1 196
Finansinės veiklos (sąnaudos)		(5 162)	(5 000)
Asocijuotų ir jungtinės veiklos įmonių pelno dalis		–	52
Pelnas prieš apmokestinimą		(3 714)	58 893
Pelno mokestis ir atidėtojo mokesčio pajamos (sąnaudos)		(719)	(7 955)
Grynasis pelnas		(4 433)	50 938
Grynasis pelnas priskirtinas		(4 433)	50 938
Bendrovės akcininkams		(4 589)	49 492
Mažumai		156	1 446
Pelnas ir sąlyginis pelnas vienai akcijai (eurais)		(0,03)	0,33
Grynasis pelnas		(4 433)	53 253
Kitos bendrosios pajamos			
Su ilgalaikiu turtu, skirtu parduoti susijusios sumos pripažintos tiesiogiai nuosavybėje		–	(547)
Grynųjų investicijų, veikiančių užsienyje perskaičiavimas į Grupės pateikimo valiutą		19	(1)
Pinigų srautų apsidraudimas – veiksminga tikrosios vertės pokyčio dalis		600	–
Pinigų srautų apsidraudimas – perklasifikuota į pelną (nuostolius)		(261)	–
Viso kitų bendrųjų pajamų, kurios gali būti perkeliamos į pelną (nuostolius) ateityje		358	(548)
Bendrųjų pajamų iš viso, atskaičius mokesčius		(4 075)	52 705
Bendrosios pajamos priskirtinos		(4 075)	52 705
Bendrovės akcininkams		(4 276)	51 231
Mažumai		201	1 474

Toliau pateikiamas aiškinamasis raštas yra sudėtinė šių tarpinių sutrumpintų konsoliduotų finansinių ataskaitų dalis.

TARPINĖ SUTRUMPINTA KONSOLIDUOTA NUOSAVO KAPITALO POKYČIŲ ATASKAITA

	Pastabos	Įstatinis kapitalas	Nuosavos akcijos	Akcijų priedai	Privalomasis rezervas ir kiti rezervai	Užsienio valiutos perskaičiavimo rezervas	Nepaskirstytasis pelnas (nuostoliai)	Viso	Mažumos dalis	Iš viso
2021 m. liepos 1 d. likutis		46 093	(445)	23 038	6 146	(14)	119 333	194 151	2 070	196 221
Grynasis pelnas		–	–	–	–	–	74 809	74 809	2 448	77 257
Su ilgalaikiu materialiuoju turtu, skirtu parduoti susijusios sumos, pripažintos tiesiogiai nuosavybėje		–	–	–	–	(3 592)	–	(3 592)	(68)	(3 660)
Grynųjų investicijų, veikiančių užsienyje, perskaičiavimas į Grupės pateikimo valiutą		–	–	–	–	(3)	–	(3)	–	(3)
Viso kitų bendrųjų pajamų, kurios bus perkeliamos į pelną (nuostolius) ateityje		–	–	–	–	(3 595)	–	(3 595)	(68)	(3 663)
Bendrųjų pajamų iš viso, atskaičius mokesčius		–	–	–	–	(3 595)	74 809	71 214	2 380	73 594
Savų akcijų perleidimas		–	5	–	–	–	(5)	–	–	–
Dukterinių įmonių patvirtinti dividendai		–	–	–	–	–	–	–	(94)	(94)
Suformuoti rezervai		–	–	–	33	–	(33)	–	–	–
Įstatinio kapitalo didinimas	1	421	–	604	(1 025)	–	–	–	–	–
Mažumos dalis kylanti iš dukterinių įmonių įsigijimo		–	–	–	–	–	–	–	10 776	10 776
Mokėjimas akcijomis		–	–	–	1 165	–	–	1 165	–	1 165
Mažumos dalies įsigijimas		–	–	–	–	–	3 279	3 279	(4 990)	(1 711)
2022 m. birželio 30 d. likutis		46 514	(440)	23 642	6 319	(3 609)	197 383	269 809	10 142	279 951
2022 m. liepos 1 d. likutis		46 514	(440)	23 642	6 319	(3 609)	197 383	269 809	10 142	279 951
Grynasis pelnas		–	–	–	–	–	17 805	17 805	2 657	20 462
Grynųjų investicijų, veikiančių užsienyje perskaičiavimo į Grupės pateikimo valiutą perklasifikavimas į pelną (nuostolius) po užsienyje veikiančių įmonių perleidimo		–	–	–	–	3 687	–	3 687	132	3 819
Grynųjų investicijų, veikiančių užsienyje, perskaičiavimas į Grupės pateikimo valiutą		–	–	–	–	(208)	–	(208)	(126)	(334)
Apsidraudimo sandorių rezervo padidėjimas (sumažėjimas)		–	–	–	477	–	–	477	63	540
Viso kitų bendrųjų pajamų, kurios bus perkeliamos į pelną (nuostolius) ateityje		–	–	–	477	3 479	–	3 956	69	4 025
Bendrųjų pajamų iš viso, atskaičius mokesčius		–	–	–	477	3 479	17 805	21 761	2 726	24 487
Savų akcijų perleidimas		–	14	–	–	–	(14)	–	–	–
Dividendai		–	–	–	–	–	(5 000)	(5 000)	–	(5 000)
Dukterinių įmonių patvirtinti dividendai		–	–	–	–	–	–	–	(1 638)	(1 638)
Mokėjimas akcijomis		–	–	–	843	–	–	843	–	843
Įstatinio kapitalo didinimas	1	201	–	286	(487)	–	–	–	–	–
Mažumos dalis kylanti iš dukterinių įmonių įsigijimo		–	–	–	–	–	(4 705)	(4 705)	4 705	–
Pervedimas į privalomąjį rezervą		–	–	–	607	–	(607)	–	–	–
Pervedimas iš kitų rezervų		–	–	–	(53)	–	53	–	–	–
Mažumos dalies nuosavybės perleidimas		–	–	–	–	–	–	–	(541)	(541)
Mažumos dalies įsigijimas		–	–	–	–	–	229	229	(944)	(715)
2023 m. birželio 30 d. likutis		46 715	(426)	23 928	7 706	(130)	205 144	282 937	14 450	297 387

Toliau pateikiamas aiškinamasis raštas yra sudėtinė šių tarpinių sutrumpintų konsoliduotų finansinių ataskaitų dalis

TARPINĖ SUTRUMPINTA KONSOLIDUOTA PINIGŲ SRAUTŲ ATASKAITA

	Pastabos	2022–	2021–
		2023	2022
		12 mėn.	12 mėn.
Pagrindinės veiklos pinigų srautai			
Grynasis pelnas		20 462	77 257
Nepiniginių sąnaudų (pajamų) atstatymas:			
Nusidėvėjimas ir amortizacija	5, 6, 7, 8	26 852	26 926
Subsidijų amortizacija		(587)	(747)
(Pelnas) iš ilgalaikio materialiojo turto perleidimo		(829)	(2 694)
Gautinų sumų ir išankstinių apmokėjimų vertės sumažėjimo pokytis bei nurašytos sumos		1 636	3 194
Investicijų į asocijuotas įmones vertės sumažėjimas		–	202
Atsargų nurašymas ir nurašymo (atstatymas) iki grynosios realizavimo vertės		2 753	(99)
Atidėjinių nuostolingoms sutartims pasikeitimas		(8)	(39)
Sutarčių turto ir sukauptų sąnaudų pasikeitimas		4 209	6 260
Biologinio turto tikrosios vertės pasikeitimas		(4 323)	(12 732)
Atidėtojo pelno mokesčio pasikeitimas		(1 594)	378
Dukterinių įmonių įsigijimo (nuostolis)		–	(1 272)
Ilgalaikio turto, skirto parduoti, vertės sumažėjimas		–	2 800
Nuostolis iš dukterinių įmonių perleidimo		313	–
Užsienio valiutos perskaičiavimo rezervo perklasifikavimas, susijęs su užsienyje veikiančios veiklos perleidimu		3 104	–
Sukauptų mokėjimų akcijomis pasikeitimas		843	1 165
Ataskaitinių metų pelno mokesčio sąnaudos		6 450	13 206
(Pajamos) sąnaudos iš finansinių priemonių tikrosios vertės pasikeitimo		2 606	(3 873)
Palūkanų (pajamos)		(3 725)	(2 293)
Palūkanų sąnaudos		19 531	15 071
		77 693	122 710
Apyvartinio kapitalo pasikeitimai			
Biologinio turto sumažėjimas (padidėjimas)		682	(2 181)
Atsargų, įskaitant teisės gražinti turtą (padidėjimas)		(22 759)	(53 074)
Išankstinių apmokėjimų sumažėjimas		5 950	1 316
Iš pirkėjų gautinų sumų ir kitų gautinų sumų (padidėjimas)		(12 425)	(49 552)
Apriboto naudojimo pinigų sumažėjimas (padidėjimas)		(56)	343
Prekybos skolų ir kitų įsipareigojimų (sumažėjimas)		(23 891)	(18 311)
(Sumokėtas) pelno mokestis		(9 492)	(7 128)
Grynieji pagrindinės veiklos pinigų srautai		15 702	(5 877)

(Tęsinys kitame puslapyje)

Toliau pateikiamas aiškinamasis raštas yra sudėtinė šių tarpinių sutrumpintų konsoliduotų finansinių ataskaitų dalis

TARPINĖ SUTRUMPINTA KONSOLIDUOTA PINIGŲ SRAUTŲ ATASKAITA (TĘSINYS)

Pastabos	2022–	2021–
	2023	2022
	12 mėn.	12 mėn.
Investicinės veiklos pinigų srautai		
Nematerialiojo, ilgalaikio materialiojo ir investicinio turto (įsigijimas)	(29 929)	(19 294)
Nematerialiojo, ilgalaikio materialiojo ir investicinio turto pardavimo pajamos	3 885	12 309
Dukterinių įmonių (įsigijimas)	(660)	(66 689)
Dukterinių įmonių pardavimas	6 500	–
Asocijuotų ir jungtinės veiklos įmonių (įsigijimas)	–	(202)
Išankstiniai apmokėjimai už finansinį turtą	(503)	–
(Suteiktos) paskolos	(364)	(392)
Suteiktų paskolų gražinimas	25	2 491
Gautos palūkanos	3 725	2 293
Grynieji investicinės veiklos pinigų srautai	(17 321)	(69 484)
Finansinės veiklos pinigų srautai		
Paskolų gavimas	197 623	211 096
Paskolų (grąžinimas)	(174 358)	(109 141)
Nuomos (mokėjimai)	(9 928)	(10 637)
(Sumokėtos) palūkanos	(13 627)	(15 071)
Gautos subsidijos	1 675	3 722
(Sumokėti) dividendai patronuojančiosios įmonės akcininkams	(5 000)	–
Mažumai (sumokėti) dividendai	(1 638)	(94)
Mažumos (įsigijimas)	(715)	(1 711)
Grynieji finansinės veiklos pinigų srautai	(5 968)	78 164
Grynasis pinigų ir pinigų ekvivalentų (sumažėjimas) padidėjimas	(7 587)	2 803
Grynasis užsienio valiutos skirtumas	(41)	–
Pinigai ir pinigų ekvivalentai laikotarpio pradžioje	20 810	18 007
Pinigai ir pinigų ekvivalentai laikotarpio pabaigoje	13 264	20 810
Papildoma pinigų srautų informacija		
Nepiniginė investicinė veikla		
Ilgalaikio materialiojo turto įsigijimai, finansuoti nuoma	3 840	9 457
Naudojimosi teise valdomo turto įsigijimas	14 997	8 632

Toliau pateikiamas aiškinamasis raštas yra sudėtinė šių tarpinių sutrumpintų konsoliduotų finansinių ataskaitų dalis

TARPINIŲ SUTRUMPINTŲ KONSOLIDUOTŲ FINANSINIŲ ATASKAITŲ AIŠKINAMASIS RAŠTAS

1. BENDROJI INFORMACIJA

AB „Linus Agro Group“ (toliau – Bendrovė arba valdančioji įmonė) yra Lietuvos Respublikoje registruota akcinė bendrovė. Bendrovė buvo užregistruota 1995 m. lapkričio 27 d.

Bendrovės buveinės adresas yra Subačiaus g. 5, LT-01302 Vilnius, Lietuva.

Pagrindinė Grupės veikla aprašyta 4 pastaboje.

Grupės ir Bendrovės finansiniai metai prasideda kalendorinių metų liepos 1 d. ir pasibaigia kitų kalendorinių metų birželio 30 d.

2023 m. birželio 30 d. ir 2022 m. birželio 30 d. Bendrovės akcininkai buvo:

	2023 m. birželio 30 d.		2022 m. birželio 30 d.	
	Turimų akcijų skaičius	Nuosavybės dalis	Turimų akcijų skaičius	Nuosavybės dalis
Akola ApS (Danija)	109 909 167	68,23%	109 909 167	68,52%
Darius Zubas	17 049 995	10,58%	17 049 995	10,63%
UAB INVL Asset Management	8 224 156	5,11 %	9 065 182	5,65 %
Kiti akcininkai (privatūs ir instituciniai investuotojai)	25 902 615	16,08 %	24 370 054	15,20 %
Iš viso:	161 085 933	100,00%	160 394 398	100,00%

Visos Bendrovės akcijos, kurių kiekvienos nominali vertė 2023 m. birželio 30 d. yra 0,29 euro (2022 m. birželio 30 d. – 0,29 euro) yra paprastosios bei 2023 m. birželio 30 d. ir 2022 m. birželio 30 d. buvo pilnai apmokėtos.

2023 m. birželio 30 d. Bendrovė buvo įsigijusi 737 972 Bendrovės akcijų (2022 m. birželio 30 d. 761 972 akcijų), kas sudaro 0,46 % nuosavybės dalies. Dukterinės ir kitos susijusios įmonės Bendrovės akcijų 2023 m. birželio 30 d. ir 2022 m. birželio 30 d. neturėjo.

Visos 161 085 933 paprastųjų Bendrovės akcijų yra įtrauktos į vertybinių popierių biržos Nasdaq Vilnius Oficialųjį sąrašą (akcijų ISIN kodas LT0000128092). Akcijų prekybinis kodas vertybinių popierių biržoje Nasdaq Vilnius yra LNA1L.

2023 m. birželio 30 d. Grupės darbuotojų skaičius buvo 4 887 (2022 m. birželio 30 d. – 5 031).

Per laikotarpį, pasibaigusį 2023 m. birželio 30 d. įstatinis kapitalas buvo padidintas 201 tūkst. eurų (per laikotarpį, pasibaigusį 2022 m. birželio 30 d., Bendrovės įstatinis kapitalas buvo padidintas 421 tūkst. eurų).

2. APSKAITOS PRINCIPAI IR SVARBŪS APSKAITINIAI VERTINIMAI IR SPRENDIMAI

Šios finansinės ataskaitos yra parengtos pagal Tarptautinius finansinius atskaitomybės standartus (TFAS), priimtus taikyti Europos sąjungoje (toliau – ES), tarp jų – pagal 34 Tarptautinį apskaitos standartą (TAS). Įvertinant visus esminius aspektus, yra laikomasi tų pačių apskaitos principų, kaip ir rengiant 2021–2022 finansinių metų finansines ataskaitas.

Rengiant šias tarpines finansines ataskaitas, reikšmingi Grupės vadovybės sprendimai dėl apskaitos politikos taikymo bei pagrindiniai neapibrėžtumų nustatymo apskaitiniai įvertinimai buvo tie patys, kaip ir taikyti rengiant 2021–2022 finansinių metų finansines ataskaitas.

Apskaitiniai vertinimai dėl karo Ukrainoje

Grupės įmonių vykdoma veikla Baltarusijos ir Rusijos rinkoje.

Praėjusiais finansiniais metais ir šių finansinių metų liepos – rugsėjo mėnesiais Grupė vykdė veiklą Rusijos rinkoje (prekyba grūdais, aliejinėmis sėklomis, žaliavomis pašarams ir pašarų priedais). Taip pat Grupė vykdo veiklą Baltarusijos rinkoje (prekyba grūdais, aliejinėmis sėklomis, žaliavomis pašarams ir pašarų priedais). Šių tarpinių finansinių ataskaitų sudarymo datai Grupė neturėjo reikšmingų turto ar įsipareigojimų pozicijų šiose rinkose.

Toliau pateikiamos Grupės apibendrintos pozicijos 2023 m. birželio 30 d.:

	Viso:	Viso (dukterinių įmonių registruotų Rusijoje ir Baltarusijoje):
Prekybos ir kitos gautinos sumos iš Rusijos įmonių	8	8
Prekybos ir kitos gautinos sumos iš Baltarusijos įmonių	5 126	5,121
Prekybos ir kiti įsipareigojimai Rusijos įmonėms	598	597
Prekybos ir kiti įsipareigojimai Baltarusijos įmonėms	108	108

Toliau pateikiamos Grupės Pajamos iš sutarčių su klientais už laikotarpį pasibaigusį 2023 m. birželio 30 d.:

Pajamos iš sutarčių su klientais Rusijoje apima tik Rusijoje ir Baltarusijoje registruotų dukterinių įmonių pajamas (OOO „VitOMEK“ (į.k. 1117746107291), OOO „VitOMEK“ (į.k. 1157746009398), IOOO „Belfidagro“ iki pilno įmonių kontrolės netekimo per 2022-2023 m. I ketvirtį). Pajamos iš sutarčių su klientais Rusijoje pajamos už 12 mėn. laikotarpį, pasibaigusį 2023 m. birželio 30 d., sudarė 16 221 tūkst. eurų, iš kurių Rusijoje ir Baltarusijoje registruotų dukterinių įmonių pajamos 16 221 tūkst. eurų.

Pajamos iš sutarčių su klientais Baltarusijoje apima pagrįdė tik šioje valstybėje registruotų dviejų dukterinių įmonių pajamas (vienos iš jų pilnas įmonės kontrolės netekimas per 2022-2023 m. II ketvirtį).

Pajamos iš sutarčių su klientais Baltarusijoje pajamos už 12 mėn. laikotarpį, pasibaigusį 2023 m. birželio 30 d., sudarė 12 249 tūkst. eurų, iš kurių Rusijoje ir Baltarusijoje registruotų dukterinių įmonių pajamos 12 162 tūkst. eurų.

Grupės kontroliuojamos Rusijoje ir Baltarusijoje registruotos dukterinės įmonės

Grupė vykdė veiklą Baltarusijos ir Rusijos rinkose per dukterines įmones: OOO „VitOMEK“ (į.k. 1117746107291), OOO „VitOMEK“ (į.k. 1157746009398), IOOO „Belfidagro“ (prekyba pašarų priedais) ir OOO „KLM“ (žaliavų pašarams ir pašarų priedų prekyba, sėklų ir augalų apsaugos priemonių, trąšų tiekimas, veterinarinių paslaugų teikimas ir prekyba produktais). Grupės vadovybė 2022 m. I ketv. priėmė sprendimą parduoti šias įmones per artimiausius 12 mėn. (Tarpinių finansinių ataskaitų sudarymo dieną trys įmonės buvo parduotos (3 ir 10 pastabos). Įmonių pardavimo sutartys buvo sudarytos 2022 m. rugpjūčio 25 d., o nuosavybės teisių ir kontrolės Grupė neteko nuo 2022 m. rugsėjo 1 d. - OOO „VitOMEK“ (į.k. 1117746107291), nuo 2022 m. rugsėjo 27 d. - OOO „VitOMEK“ (į.k. 1157746009398) ir nuo 2022 m. lapkričio 9 d. - IOOO „Belfidagro“.

Grupės kontroliuojama Ukrainoje registruota dukterinė įmonė ir grupės įmonių veikla Ukrainos rinkoje

Grupė vykdo veiklą Ukrainos rinkoje per dukterinę įmonę TOV „LINAS AGRO UKRAINA“ (atstovybės veikla). 2022 m. vasario mėn., Rusijos Federacijai pripažinus separatistinių Donecko ir Luhansko „respublikų“ nepriklausomybę bei įsiveržus į Ukrainą, karinis konfliktas eskalavosi ir išsiplėtė į kitus šalies regionus. Šių tarpinių konsoliduotųjų finansinių ataskaitų dieną situacija Ukrainoje yra labai nepastovi ir iš esmės neapibrėžta. Nepaisant visų karinio konflikto sukeltų neapibrėžtumų Grupė vertina, kad šio konflikto įtaka Grupės finansinėms ataskaitoms buvo nereikšminga.

2023 m. birželio 30 d. Grupės nekilnojamasis turtas, įranga ir įrenginiai, atsargos, prekybos ir kitos gautinos sumos, kitas turtas, prekybos ir kiti įsipareigojimai, susiję su Ukrainoje veikiančia patronuojamąja įmone, bei pajamos iš sutarčių su klientais Ukrainoje veikiančios patronuojamosios įmonės už 12 mėn. laikotarpį, pasibaigusį 2023 m. birželio 30 d., nebuvo reikšmingos.

Be to, Grupė vykdė tiesioginius pardavimus Ukrainos klientams. Šios pajamos iš sutarčių su klientais už 12 mėnesių periodą, pasibaigusį 2023 m. birželio 30 d., sudarė 8 986 tūkst. eurų.

Grupės vadovybė įvertino sritis, kurioms gali daryti įtaką karo Ukrainoje sukelti neapibrėžtumai: veiklos tęstinumas, ilgalaikio materialiojo turto vertės sumažėjimas, likvidacinė vertė ir naudingo tarnavimo laikas, tikėtinių kredito nuostolių įvertinimas, prestižo vertės sumažėjimas, atsargų grynoji galimo realizavimo vertė, finansinių priemonių klasifikavimas į ilgalaikes ir trumpalaikes, nuomos sutartys. Anot vadovybės karo Ukrainoje įtaka finansinėms ataskaitoms nebuvo reikšminga.,

3. GRUPĖS STRUKTŪRA IR PASIKEITIMAI GRUPĖJE

2023 m. birželio 30 d. ir 2022 m. birželio 30 d. Grupė turėjo šias tiesiogiai ir netiesiogiai kontroliuojamas dukterines įmones (toliau – Grupė):

	Registravimo vieta	Grupės efektyvi valdomų akcijų dalis		Pagrindinė veikla
		2023 m. birželio 30 d.	2022 m. birželio 30 d.	
AB „Linas Agro“	Lietuva	97,06 %	100 %	Didmeninė prekyba grūdais, aliejinių augalų sėklomis, žaliavomis pašarams ir produktų augalininkystei tiekimas
UAB „Linas Agro“ Konsultacijos	Lietuva	100 %	100 %	Įmonių valdymas
UAB „Dotnuva Baltic“	Lietuva	100 %	100 %	Prekyba žemės ūkio technika, įranga ir įrengimais elevatoriams bei fermoms, sertifikuotų sėklų gamyba
UAB „Linas Agro“ Grūdų centrai	Lietuva	97,98 %	100 %	Grūdų paruošimas ir sandėliavimas
UAB „Jungtinė ekspedicija“	Lietuva	100 %	100 %	Logistikos ir ekspedijavimo paslaugos
UAB „Landvesta 1“	Lietuva	100 %	100 %	Žemės ūkio paskirties žemės nuoma ir valdymas
UAB „Landvesta 2“	Lietuva	100 %	100 %	Žemės ūkio paskirties žemės nuoma ir valdymas
UAB „Landvesta 5“	Lietuva	100 %	100 %	Žemės ūkio paskirties žemės nuoma ir valdymas
UAB „Noreikiškės“	Lietuva	100 %	100 %	Žemės ūkio paskirties žemės nuoma ir valdymas
UAB „Lineliai“	Lietuva	100 %	100 %	Žemės ūkio paskirties žemės nuoma ir valdymas
AS „Putnu fabrika Kekava“	Latvija	97,19 %	97,16 %	Paukščių auginimas, vištienos ir jos produktų gamyba
SIA „PFK Trader“	Latvija	97,19 %	97,16 %	Mažmeninė prekyba maisto produktais
SIA „Lielzeltini“	Latvija	100 %	100 %	Paukščių auginimas, vištienos ir jos produktų gamyba, pašarų gamyba
SIA „Cerova“	Latvija	100 %	100 %	Kiaušinių inkubavimas ir viščiukų pardavimas
SIA „Broileks“	Latvija	100 %	100 %	Paukščių auginimas ir pardavimas
UAB „Kekava Foods LT“	Lietuva	100 %	100 %	Veiklos nevykdo
SIA „Linas Agro“	Latvija	96,58 %	100%	Didmeninė prekyba grūdais, aliejinių augalų sėklomis ir produktų augalininkystei tiekimas
UAB „Gerera“	Lietuva	97,06 %	100 %	Veiklos nevykdo
Linas Agro A/S (likviduojama)	Danija	97,06 %	100 %	Veiklos nevykdo
UAB „Landvesta 3“	Lietuva	100 %	100 %	Žemės ūkio paskirties žemės nuoma ir valdymas
UAB „Landvesta 4“	Lietuva	100 %	100 %	Žemės ūkio paskirties žemės nuoma ir valdymas
UAB „Landvesta 6“	Lietuva	100 %	100 %	Žemės ūkio paskirties žemės nuoma ir valdymas
TOV „LINAS AGRO UKRAINA“	Ukraina	97,06 %	100 %	Atstovybės veikla
Linas Agro OÜ	Estija	97,06 %	100 %	Produktų augalininkystei tiekimas
Biržų rajono Medeikių ŽŪB	Lietuva	98,39 %	98,39 %	Augalininkystė
Šakių rajono Lukšių ŽŪB	Lietuva	98,82 %	98,82 %	Mišri žemės ūkio veikla
Panevėžio rajono Aukštadvario ŽŪB	Lietuva	99,54 %	99,54 %	Mišri žemės ūkio veikla
Sidabravo ŽŪB	Lietuva	96,25 %	96,25%	Mišri žemės ūkio veikla
Kėdainių rajono Labūnavos ŽŪB	Lietuva	98,95 %	98,95 %	Mišri žemės ūkio veikla
UAB „Užupė“	Lietuva	100 %	100 %	Žemės ūkio paskirties žemės nuoma ir valdymas
UAB „Paberžėlė“	Lietuva	100 %	100 %	Žemės ūkio paskirties žemės nuoma ir valdymas
Panevėžio rajono Žibartonių ŽŪB	Lietuva	99,90 %	99,90 %	Mišri žemės ūkio veikla
SIA „DOTNUVA BALTIC“	Latvija	100 %	100 %	Prekyba žemės ūkio technika, įranga ir įrengimais elevatoriams
AS „Dotnuva Baltic“	Estija	100 %	100 %	Prekyba žemės ūkio technika, įranga ir įrengimais elevatoriams
UAB „GeoFace“	Lietuva	98,53 %	100 %	Programinės įrangos kūrimas
UAB „Dotnuva Rent“	Lietuva	100 %	100 %	Žemės ūkio technikos nuoma
SIA „Linas Agro“ Graudu centrs	Latvija	97,98 %	100 %	Grūdų paruošimas ir sandėliavimas
Kėdainių rajono ŽŪB „Nemunas“	Lietuva	67,98 %	67,44 %	Mišri žemės ūkio veikla
UAB „Dotnuva Seeds“	Lietuva	100 %	–	Sertifikuotų sėklų gamyba
SIA „Dotnuva Seeds“	Latvija	100 %	–	Sertifikuotų sėklų gamyba

3. GRUPĖS STRUKTŪRA IR PASIKEITIMAI GRUPĖJE (TĘSINYS)

	Registravimo vieta	Grupės efektyvi valdomų akcijų dalis		Pagrindinė veikla
		2023 m. birželio 30 d.	2022 m. birželio 30 d.	
UAB „Kormoprom Invest“	Lietuva	100 %	100 %	Įmonių valdymas
UAB „TABA Holding“	Lietuva	100 %	100 %	Įmonių valdymas
AB „Kauno grūdai“	Lietuva	89,59 %	89,09 %	Miltų ir jų produktų, pašarų ir ekstruduo­tų produktų, greito paruošimo produktų gamyba ir didmeninė prekyba, prekės ir paslaugos žemdirbiams, didmeninė prekyba žaliavomis pašarų gamybai, fumigacijos, dezinfekcijos, dezinfekcijos ir deratizacijos paslaugos.
UAB „KG Group LT“ ¹⁾	Lietuva	–	89,09 %	Veiklos nevykdo
UAB „Šlaituva“	Lietuva	89,59 %	73,95 %	Maltų džiūvėsėlių ir kitos paniruo­tes gamyba ir didmeninė prekyba
UAB „Baltic fumigation service“	Lietuva	89,59 %	89,09 %	Fumigacijos paslaugos
UAB „KG mažmena“	Lietuva	89,59 %	89,09 %	Mažmeninė prekyba
AB „Zelvė“	Lietuva	72,38 %	72,05 %	Paukščių auginimas mėesai
UAB „Kauno grūdai“ ir partneriai ²⁾	Lietuva	–	89,09 %	Nuosavo nekilojamojo turto nuoma
AB „Vilniaus paukštynas“	Lietuva	84,93 %	84,37 %	Paukščių auginimas mėesai ir kiaušiniams, vištienos ir jos produktų gamyba
UAB „KG Distribution“	Lietuva	84,93 %	84,37 %	Konsultacinė verslo ir valdymo veikla
UAB „Lietbro“	Lietuva	84,93 %	84,37 %	Paukščių auginimas mėesai
UAB „Avocetė“	Lietuva	84,93 %	84,37 %	Įmonių valdymas
UAB „Gastroneta“	Lietuva	84,93 %	84,37 %	Veiklos nevykdo
UAB VKP valdymas	Lietuva	84,93 %	84,48 %	Konsultacinė verslo ir valdymo veikla
Kooperatyvas „Baltoji Plunksnelė“	Lietuva	83,33 %	82,88 %	Veiklos nevykdo
AB Kaišiadorių paukštynas	Lietuva	84,92 %	84,60 %	Paukščių auginimas mėesai ir kiaušiniams, vištienos ir jos produktų gamyba
UAB Domantonių paukštynas	Lietuva	89,50 %	89,00 %	Paukščių auginimas mėesai
UAB „Kaišiadorių paukštyno mažmena“	Lietuva	84,92 %	84,60 %	Veiklos nevykdo
UAB „Uogintai“	Lietuva	84,92 %	84,60 %	Veiklos nevykdo
UAB Kaišiadorių skerdykla ³⁾	Lietuva	–	84,60 %	Veiklos nevykdo
UAB Alesninkų paukštynas	Lietuva	84,92 %	84,60 %	Paukščių auginimas mėesai
UAB „KG logistika“	Lietuva	84,93 %	84,48 %	Krovinio transporto paslaugos
UAB „VP valda“	Lietuva	84,93 %	84,37 %	Nuosavo nekilojamojo turto nuoma
UAB „KP valda“	Lietuva	84,92 %	84,60 %	Nuosavo nekilojamojo turto nuoma
SIA „KG Latvija“	Latvija	89,59 %	89,09 %	Pašarų gamyba ir didmeninė prekyba, didmeninė prekyba žaliavomis pašarų gamybai
KG Eesti OU	Estija	89,35 %	89,09 %	Veiklos nevykdo
„KG Polska“ Sp.zo.o.	Lenkija	89,59 %	89,09 %	Didmeninė prekyba žaliavomis pašarų gamybai
Nordic Agro investment Limited	Jungtinė Karalystė	89,59 %	89,09 %	Įmonių valdymas
IOOO „Belfidagro“ ⁴⁾	Baltarusija	–	89,09 %	Premiksų gamyba ir didmeninė prekyba
OOO „KLM“	Baltarusija	62,72 %	62,37 %	Didmeninė prekyba prekėmis augalininkystei, veterinarinėmis prekėmis, premiksais ir daržovių sėklomis
OOO „VitOMEK“ (į.k. 1117746107291) ⁵⁾	Rusija	–	97,27 %	Premiksų gamyba
OOO „VitOMEK“ (į.k. 1157746009398) ⁵⁾	Rusija	–	97,27 %	Didmeninė prekyba premiksais, pašarais ir žaliavomis pašarų gamybai
UAB „Agro logistic service“	Lietuva	100 %	100 %	Didmeninė prekyba žaliavomis ir priedais pašarų ir premiksų gamybai

¹⁾ 2023 m. birželio 16 d. UAB „KG Group LT“ išregistruota

²⁾ 2022 m. gruodžio 1 d. po reorganizacijos UAB „Kauno grūdai“ ir partneriai prijungta prie UAB „Linus Agro“ Grūdų centrai, o 2023 m. sausio 9 d. įmonė išregistruota

³⁾ 2023 m. birželio 20 d. UAB „Kaišiadorių skerdykla“ išregistruota

⁴⁾ 2022 m. lapkričio 9 d. gavus Baltarusijos konkurencijos priežiūros institucijos MART (Ministry of Antitrust Regulation and Trade) leidimą, Baltarusijoje registruota IOOO „Belfidagro“ buvo parduota ir Grupė neteko nuosavybės teisių ir kontrolės į šią įmonę.

⁵⁾ 2022 rugpjūčio 25 d. OOO „VitOMEK“ (į.k. 1117746107291) ir OOO „VitOMEK“ (į.k. 1157746009398) buvo parduotos. Nuosavybės teisės ir kontrolės Grupė neteko nuo 2022 m. rugsėjo 1 d. ir 2022 m. rugsėjo 27 d.

3. GRUPĖS STRUKTŪRA IR PASIKEITIMAI GRUPĖJE (TĘSINYS)

Pasikeitimai Grupėje per 12 mėnesių, pasibaigusius 2023 m. birželio 30 d.

2022 m. liepos 5 d. AB „Linas Agro“ įstatinis kapitalas buvo padidintas 5 134 tūkst. Eur nepiniginiu AB „Kauno grūdai“ įnašu.

2022 m. liepos 22 d. AB „Linas Agro“ sudarė 170 000 tūkst. Eurų sindikuoto kredito sutartį su Credit Suisse AG, Swedbank AB ir AB SEB banku.

2022 m. rugpjūčio 25 d. buvo sudarytos Rusijoje ir Baltarusijoje registruotų įmonių OOO „VitOMEK“ (Maskva, Rusijos Federacija), OOO „VitOMEK“ (Tverė, Rusijos Federacija) ir IOOO „Belfidagro“ akcijų pardavimo sutartys. IOOO „Belfidagro“ pardavimo sandoriui reikalingas Baltarusijos konkurencijos priežiūros institucijos MART (Ministry of Antitrust Regulation and Trade) leidimas, todėl sutarties šalys pasirašė preliminarią akcijų pirkimo-pardavimo sutartį, kurioje numatyta, kad pirkėjas turi gauti konkurencijos priežiūros institucijos leidimą įsigyti įmonę.

2022 m. rugpjūčio 31 d. Bendrovė pasirašė 2 800 tūkst. Eur. paskolos sutartį su UAB „Kormoprom Invest“.

Per 2022 m. liepos – rugsėjo mėnesius Luminor Bank AS Lietuvoje veikiantis per Luminor Bank AS Lietuvos skyrių dvylikai AB „Linas Agro Group“ pavaldžių įmonių suteikė trumpalaikių paskolų už bendrą 118 000 tūkst. Eur sumą.

2022 m. rugsėjo 5 d. UAB „Linas Agro“ Grūdų centrai įstatinis kapitalas padidintas 3 867 tūkst. Eur suma AB „Linas Agro“ nepiniginiu įnašu.

2022 m. spalio 21 d. Bendrovė pasirašė 2 200 tūkst. Eur. paskolos sutartį su UAB „Kormoprom Invest“.

2022 m. lapkričio 2 d. SIA „Linas Agro“ įstatinis kapitalas padidintas 367 tūkst. Eur suma SIA „KG Latvija“ nepiniginiu įnašu.

2022 m. lapkričio 9 d. gavus Baltarusijos konkurencijos priežiūros institucijos MART (Ministry of Antitrust Regulation and Trade) leidimą, Baltarusijoje registruota IOOO „Belfidagro“ buvo parduota ir Grupė neteko nuosavybės teisių ir kontrolės į šią įmonę.

2022 m. lapkričio 30 d. Sumažintas Užupės ŽŪB kapitalas, išmokant pajininkams 691 tūkst. Eur.

2022 m. gruodžio 1 d. baigtas reorganizavimas UAB „Kauno grūdai“ ir partneriai prijungti prie UAB „Linas Agro“ Grūdų centrai. Po reorganizavimo UAB „Linas Agro“ Grūdų centrai įstatinis kapitalas padidėjo 3 743 tūkst. Eur.

2022 m. gruodžio 20 d. Bendrovė pasirašė 11 100 tūkst. Eur. paskolos sutartį su UAB „TABA Holding“.

2022 m. gruodžio 21 d. Bendrovė suteikė 7 000 tūkst. Eur. paskolą AB „Linas Agro“

Per 2023 m. sausio – kovo mėnesius Bendrovė perleido grupės darbuotojams 4 000 vnt. savų akcijų pagal AB „Linas Agro Group“ akcijų suteikimo taisykles.

2023 m. kovo 17 d. Užupės ŽŪB pertvarkyta į UAB „Užupė“ – įmonės pajinis kapitalas buvo išformuotas ir suformuotas įstatinis 2,5 tūkst. Eur kapitalas.

2023 m. kovo 20 d. UAB „GeoFace“ įstatinis kapitalas padidintas 300 tūkst. Eur.

2023 m. kovo 30 d. TOV „Linas Agro Ukraina“ įstatinis kapitalas padidintas 167 tūkst. Eur.

2023 m. balandžio 27 d. padidintas AS „Dotnuva Baltic“ įstatinis kapitalas 800 tūkst. Eur. suma.

2023 m. gegužės 8 d. buvo įsteigta UAB „Dotnuva Seeds“ įmonė, kurios įstatinis kapitalas 8 tūkst. Eur.

2023 m. gegužės 9 d. užbaigtas UAB „Dotnuva Baltic“ reorganizavimas ir įregistruota nauja UAB „Dotnuva Baltic“ įstatų redakcija. Įmonės kapitalas sumažėjo 70 tūkst. Eur.

2023 m. birželio 9 d. UAB „Dotnuva Seeds“ įsteigė SIA „Dotnuva Seeds“ įsteigtos įmonės kapitalas 500 tūkst. Eur.

2023 m. birželio 27 d. Bendrovė supirko iš akcinės bendrovės „Linas Agro“ jai priklausiusias UAB „Landvesta 1“, UAB „Landvesta 2“, UAB „Landvesta 3“, UAB „Landvesta 4“, UAB „Landvesta 5“ ir UAB „Landvesta 6“ akcijas.

2023 m. birželio 29 d. Bendrovė perleido grupės darbuotojams 9 000 vnt. savų akcijų pagal AB „Linas Agro Group“ akcijų suteikimo taisykles.

2023 m. birželio 30 d. Bendrovė suteikė 1 500 tūkst. Eur paskolą UAB „Dotnuva Baltic“

Per 2023 m. gruodžio – birželio mėnesius Grupė už 715 tūkst. Eur įsigijo dukterinių įmonių akcijų iš nekontroliuojančių akcininkų, (229) tūkst. Eur. skirtumas tarp pervestų sumų ir įsigytos dalies balansinės vertės buvo pripažintas nuosavame kapitale. AB „Kauno grūdai“ įsigijo 15,15 % UAB „Šlaituva“ akcijų už 550 tūkst. Eur., UAB „TABA Holding“ įsigijo 0,5% AB „Kauno grūdai“ akcijų už 133 tūkst. Eur. ir už 32 tūkst. Eur kitų įmonių akcijų.

3. GRUPĖS STRUKTŪRA IR PASIKEITIMAI GRUPĖJE (TĘSINYS)

Pasikeitimai Grupėje per 12 mėnesių, pasibaigusį 2022 m. birželio 30 d.

2021 m. liepos 9 d. Linas Agro OU įstatinis kapitalas padidintas 150 tūkst. eurų suma.

2021 m. liepos 15 d. Grupė užbaigė AB „Kauno grūdai“, AB Kaišiadorių paukštynas, AB „Vilniaus paukštynas“ ir su jomis susijusių bendrovių, kartu veikiančių kaip „KG Group“, įsigijimo sandorį. Sandorio suma – 73 469 tūkst. eurų (įskaitant 200 tūkst. eurų už jungtinės veiklos įmonę KG Khumex B.V., kurios įsigijimas užbaigtas 2021 m. rugsėjo 9 d.). Šiuo sandoriu Bendrovė iš viso įsigijo kontrolinius akcijų paketus 34 įmonėse, veikiančiose paukštininkystės, grūdų, miltų, greitai paruošiamų produktų gamybos, pašarų ir premiksų gamybos, veterinarijos preparatų prekybos srityse. Pagrindinės įmonių grupės įsigijimo priežastys – daug sinergijos tarp iki įsigijimo turėtų AB „Linas Agro Group“ įmonių ir „KG Group“ įmonių, įtraukti papildomų maisto verslų į esamą pasiūlą, potencialas pasiūlyti pilną grandinę „nuo lauko iki stalo“. Verslo jungimas apskaitytas naudojant įsigijimo metodą. Šio verslo įsigijimo atveju mažumos dalis įvertinta proporcinga įgyjamo subjekto identifikuoto grynojo turto dalimi. Patirtos įsigijimo išlaidos buvo nurašytos, įtraukiant jas į Grupės administracines sąnaudas. Įsigijimo kaštai buvo kapitalizuojami Bendrovės ilgalaikiame finansiniame turte. Įmonės yra registruotos ir veiklą vykdo Lietuvoje, Latvijoje, Estijoje, Lenkijoje, Baltarusijoje, Rusijoje ir Nyderlanduose. Finansinės ataskaitos preliminaria tikrąja verte pateikiamos žemiau:

AB „Kauno grūdai“ įmonių grupė bei susijusios įmonės		Tūkst. Eur
Įsigijimo data konsolidavimo tikslais	2021 m. liepos 1 d.	
Tikroji vertė		
Nematerialus turtas	919	Ilgalaikių paskolų einamųjų metų dalis 5 165
Ilgalaikis materialus turtas	49 069	Ilgalaikių nuomos įsipareigojimų einamųjų metų dalis 1 034
Investicinis turtas	215	Trumpalaikės paskolos 49 687
Naudojimo teise valdomas turtas	3 111	Prekybos skolos 112 282
Paukščiai	2 470	Išvestinės finansinės priemonės 2 076
Ilgalaikės gautinos sumos bei kitas finansinis turtas	2 189	Kiti trumpalaikiai įsipareigojimai ir sutarčių įsipareigojimai 17 611
Atidėtojo pelno mokesčio turtas	5 007	Viso trumpalaikių įsipareigojimų 187 855
Ilgalaikio turto iš viso 62 980		Įsipareigojimų iš viso 211 176
Paukščiai	4 123	Pripažintas grynasis turtas tikrąja verte iš viso 84 045
Atsargos	81 346	Grynasis turtas tikrąja verte, priskirtinas mažumai proporcingai turimai daliai (10 776)
Išankstiniai apmokėjimai	4 387	Prestižas –
Iš pirkėjų gautinos sumos	134 644	Pirkimo kaina iš viso 73 269
Kitos gautinos sumos ir sutarčių turtas	3 702	Pirkimo kaina sumokėta pinigais* 69 570
Pinigai ir pinigų ekvivalentai	4 039	Kiti nepiniginiai tarpusavio reikalavimų įskaitymai 1 581
Trumpalaikio turto iš viso 232 241		Neapmokėta pirkimo kainos dalis 2 118
Turto iš viso 295 221		Atimti: įsigyti grynieji pinigai (4 039)
Dotacijos ir subsidijos	2 611	Pirkimo kaina, sumokėta grynaisiais pinigais, atėmus įsigytus grynuosius pinigus 65 531
Nuomos įsipareigojimai	3 324	
Ilgalaikės paskolos	16 288	
Atidėtojo pelno mokesčio įsipareigojimas	499	
Kiti ilgalaikiai įsipareigojimai	599	
Ilgalaikių įsipareigojimų iš viso 23 321		

*2021 m. birželio 30 d. Grupė apskaitė 2 000 tūkst. eurų išankstinį apmokėjimą KG Group įmonių akcijoms įsigyti.

2021 m. liepa – rugpjūtis. Bendrovė sudarė kreditavimo sutartį su AB SEB banku, „Swedbank“, AB ir Luminor bank AS kartu dėl 46 290 tūkst. Eur skolinimosi ir užtikrino jos įvykdymą turto įkeitimu.

2021 m. rugpjūčio 11 d. SIA „KG Latvija“ įstatinis kapitalas padidintas 1 500 tūkst. eurų suma.

2021 m. spalio 27 d. Bendrovė pasirašė 550 tūkst. eurų paskolos sutartį su AB „Kauno grūdai“.

2021 m. spalio 29 d. vykusiame eiliniame visuotiniame Bendrovės akcininkų susirinkime priimtas sprendimas padidinti Bendrovės įstatinį kapitalą 421 tūkst. eurų suma.

2021 m. lapkričio 22 d. Įregistruota nauja Bendrovės įstatų redakcija – Bendrovės įstatinis kapitalas padidintas 421 tūkst. eurų suma, išleidžiant 1 454 000 naujų paprastųjų vardinių Bendrovės akcijų. Naujai išleistas akcijas pasirašė Bendrovės darbuotojai ir (ar) organų nariai, kurie 2018 m. buvo sudarę Bendrovės akcijų opciono sutartį ir atitinkamai 2021 m. pateikė Bendrovei pranešimą dėl pasinaudojimo opcionu. Akcijos yra visiškai apmokėtos Bendrovės lėšomis iš Bendrovės sudaryto rezervo savoms akcijoms suteikti.

2021 m. lapkričio 22 d. pasikeitė Bendrovės buveinė, nauja Bendrovės buveinė – Subačiaus g. 5, Vilnius, Lietuvos Respublika.

2021 m. lapkričio 23 d. TOV „Linas Agro Ukraina“ įstatinis kapitalas padidintas 84 tūkst. eurų suma.

3. GRUPĖS STRUKTŪRA IR PASIKEITIMAI GRUPĖJE (TĘSINYS)

2021 m. lapkričio 29 d. UAB „KG mažmena“ įstatinis kapitalas padidintas 2 100 tūkst. eurų suma.

2021 m. gruodžio 20 d. AB „Kauno grūdai“ pasirašė sutartį su UAB „Nordic estate“ dėl nenaudojamo nekilnojamo turto pardavimo. Sandorio suma siekia 4 000 tūkst. eurų. Gauti pinigai buvo panaudoti turimos sindikuotos paskolos kredito institucijoms gražinimui.

2021 m. gruodžio 21 d. Bendrovė pasirašė 4 000 tūkst. eurų paskolos sutartį su AB „Kauno grūdai“.

2021 m. gruodžio 23 d. KG Eesti OU įstatinis kapitalas padidintas 650 tūkst. eurų suma.

2021 m. gruodžio 30 d. UAB „Linas Agro“ Konsultacijos įstatinis kapitalas sumažintas 16 000 tūkst. eurų suma, siekiant lėšas išmokėti akcininkams.

2021 m. gruodžio 30 d. UAB „Lineliai“ įstatinis kapitalas sumažintas 244 tūkst. eurų suma, siekiant lėšas išmokėti akcininkams.

2022 m. sausio 10 d. Bendrovė įsigijo 100 proc. UAB „Agro logistic service“ akcijų. Sandorio suma - 1 700 tūkst. eurų. Šiuo sandoriu Bendrovė įsigijo kontrolinį akcijų paketą įmonės, kuri vykdo didmeninę prekybą žaliavomis ir priedais pašarų ir premiksų gamybai. Pagrindinė šios įmonės įsigijimo priežastis – didelė sinergija su anksčiau įsigyta „KG Group“. Verslo jungimas apskaitytas naudojant įsigijimo metodą. Finansinės ataskaitos preliminaria tikrąja verte pateikiamos žemiau:

UAB „Agro logistic service“	Tūkst. Eur
Įsigijimo data konsolidavimo tikslais	2022 m. sausio 1 d.
Tikroji vertė	
Materialusis turtas	5
Atsargos	6 552
Prekės kelyje	16 049
Iš pirkėjų gautinos sumos	1 159
Kitos gautinos sumos	269
Išvestinės finansinės priemonės	100
Pinigai ir pinigų ekvivalentai	8
Ateinančių laikotarpių sąnaudos ir sukauptos pajamos	2
Turto iš viso	24 144
Gauti išankstiniai apmokėjimai	(8 670)
Prekybos skolos	(12 065)
Pelno mokesčio įsipareigojimai	(194)
Su darbo santykiais susiję įsipareigojimai	(13)
Kitos mokėtinos sumos ir trumpalaikiai įsipareigojimai	(230)
Viso trumpalaikių įsipareigojimų	(21 172)
Pripažintas grynasis turtas tikrąja verte iš viso	2 972
Pelnas iš įmonės įsigijimo	(1 272)
Pirkimo kaina sumokėta grynaisiais pinigais	1 700
Atimti: įsigyti grynieji pinigai	(8)
Pirkimo kaina, sumokėta grynaisiais pinigais, atėmus įsigytus grynuosius pinigus	1 692

2022 m. kovo 1 d. UAB „GeoFace“ įstatinis kapitalas padidintas 706 tūkst. eurų suma.

2022 m. balandžio 7 d. AB „Kauno grūdai“ įsigijo 100% KG Polska Sp.zo.o.

2022 m. balandžio 13 d. Bendrovė pasirašė 930 tūkst. eurų paskolos sutartį su AB „Kauno grūdai“.

2022 m. gegužės 11 d. UAB „TABA Holding“ papildomai įsigijo mažumos AB „Kauno grūdai“ akcijas ir dabar valdo 89%.

2022 m. gegužės 11 d. Bendrovė suteikė 1 700 tūkst. Eurų paskolą UAB „TABA Holding“.

2022 m. gegužės 12 d. AB „Linas Agro“ sudarė kredito sutartį su „Credit Europe Bank N.V.“ dėl 45 000 tūkst. Eur paskolos (limitai padidinta 15 000 tūkst. Eur).

2022 m. gegužės 16 d. UAB „KG Distribution“ pardavė 20% SIA „Novabaltic“ akcijų.

2022 m. gegužės 16 d. OU „Linas Agro“ įstatinis kapitalas padidėjo 2 050 tūkst. eurų.

2022 m. gegužės 16 d. Bendrovė įsigijo 100% UAB „Kekava Foods LT“ akcijų

2022 m. gegužės mėn. Grupė įsigijo 1,42% AB Vilniaus paukštynas akcijų už 28 tūkst. eurų, 2,19% - AB Kaišiadorių paukštynas už 11 tūkst. eurų, 20,29% - KG Polska Sp.zo.o. už 4 tūkst. eurų ir 3,09% - AB „Kauno grūdai“ akcijų už 1 669 tūkst. eurų. Akcijos buvo įsigytos iš nekontroliuojančių akcininkų, 3 279 tūkst. eurų skirtumas tarp pervestos sumos ir įsigytos dalies balansinės vertės buvo pripažintas nuosavame kapitale.

4. INFORMACIJA PAGAL SEGMENTUS

Valdymo tikslais Grupės veikla organizuojama kaip penki veiklos segmentai pagal produktus ir paslaugas, išvardintus žemiau:

- Grūdų, aliejinių sėklų ir pašarų segmentas apima prekybą kviečiais, rapsais, miežiais ir kitais grūdais bei aliejinių augalų sėklomis, saulėgrąžų išspaudomis ir saulėgrąžų rupiniais, cukrinių runkelių išspaudomis, sojų išspaudomis, augaliniu aliejumi, rapsų rupiniais ir kitais pašarais, grūdų saugyklos bei logistikos paslaugas;
- prekės ir paslaugos žemdirbiams segmentas apima prekybą trąšomis, sėklomis, augalų apsaugos priemonėmis, mašinomis ir įrengimais, grūdų sandėliavimo įranga, atsarginėmis dalimis ir kita įranga žemės ūkio produkcijos auginimo, grūdų saugykloms;
- žemės ūkio produktų gamybos segmentas apima grūdų, rapsų ir kitų kultūrų auginimą bei derliaus pardavimą, gyvulių auginimą bei pieno ir gyvulių pardavimą. Pienas yra parduodamas vietinėms pieno bendrovėms, dalis kitos produkcijos yra naudojama viduje, dalis parduodama;
- maisto produktų segmentas apima pilną paukštinkystės ciklą (viščiukų perinimą, broilerių auginimą, paukštienos ir jos produktų gamybą, pašarų savoms reikmėms gamybą ir mažmeninę prekybą vištiena ir jos produktais), miltų ir jų produktų, greitai paruošiamų produktų gamybą, didmeninę prekybą, džiovėsėlių ir kitos paniruotės gamybą;
- kitos veiklos segmentas apima kenkėjų kontrolės ir higienos produktų prekybą, ekstruduočių produktų, naminių gyvūnėlių maisto gamybą ir prekybą, veterinarinės farmacijos paslaugų teikimą ir prekybą produktais, fumigacijos ir sanitarijos paslaugas.

Grupės finansų direktorius analizuoja verslo dalių rezultatus atskirai dėl išteklių paskirstymo ir rezultatų įvertinimo tikslų. Verslo segmentai vertinami remiantis pelnu arba nuostoliais, kurie yra derinami su konsoliduotu Grupės pelnu arba nuostoliais.

Grupės finansavimas (įtraukiant finansines sąnaudas ir finansines pajamas) ir pelno mokesčiai yra valdomi Grupės lygiu dėl to nėra priskiriami veiklos segmentams.

Pardavimo kainos tarp veiklos segmentų yra paremtos normaliomis pardavimo kainomis, atsižvelgiant į panašių sandorių vertę tarp trečiųjų šalių.

12 mėnesių laikotarpis, pasibaigęs 2023 m. birželio 30 d.

Grupė	Grūdai, aliejinės sėklos ir pašarai	Prekės ir paslaugos žemdirbiams	Žemės ūkio produktų gamyba	Maisto produktai	Kitos veiklos	Nepriskirta jokiame segmentui	Koregavimai ir eliminavimai	Iš viso
Pajamos iš sutarčių su klientais								
Trečiosios šalys	1 127 161	405 584	34 980	413 727	17 858	–	–	1 999 310
Sandoriai tarp segmentų	88 599	10 523	15 209	1 843	3 773	–	(119 947) ¹⁾	–
Pajamų iš sutarčių su klientais iš viso	1 215 760	416 107	50 189	415 570	21 631	–	(119 947)¹⁾	1 999 310
Rezultatai								
Veiklos sąnaudos	(28 355)	(25 822)	(5 265)	(27 598)	(3 285)	(8 466)	–	(98 791)
Segmento veiklos pelnas (nuostoliai)	16 767	9 665	12 515	7 876	797	(6 496)	–	41 124

12 mėnesių laikotarpis, pasibaigęs 2022 m. birželio 30 d.

Grupė	Grūdai, aliejinės sėklos ir pašarai	Prekės ir paslaugos žemdirbiams	Žemės ūkio produktų gamyba	Maisto produktai	Kitos veiklos	Nepriskirta jokiame segmentui	Koregavimai ir eliminavimai	Iš viso
Pajamos iš sutarčių su klientais								
Trečiosios šalys	1 119 740	374 861	26 359	343 642	31 065	–	–	1 895 667
Sandoriai tarp segmentų	63 141	9 028	12 774	2 939	4 796	–	(92 678) ¹⁾	–
Pajamų iš sutarčių su klientais iš viso	1 182 881	383 889	39 133	346 581	35 861	–	(92 678)¹⁾	1 895 667
Rezultatai								
Veiklos sąnaudos	(22 078)	(27 175)	(3 678)	(32 048)	(6 824)	(4 553)	–	(96 356)
Segmento veiklos pelnas (nuostoliai)	51 266	45 319	15 078	(1 790)	(1 967)	(4 287)	–	103 619

1) Pajamos iš sandorių tarp segmentų yra eliminuojamos konsoliduojant.

4. INFORMACIJA PAGAL SEGMENTUS (TĘSINYS)

Žemiau pateikiama informacija susijusi su Grupės geografiniais segmentais:

12 mėnesių laikotarpis, pasibaigęs

Pajamos iš išorinių pirkėjų	2023 m. birželio 30 d.	2022 m. birželio 30 d.
Lietuva	636 396	608 786
Europa (išskyrus Skandinavijos šalis, NVS ir Lietuvą)	698 663	583 850
Skandinavijos šalys	161 323	229 930
Azija	168 755	45 886
Afrika	229 043	231 398
NVS	103 693	195 817
Kiti	1 437	–
	1 999 310	1 895 667

Viršuje pateikta informacija apie pajamas paremta klientų buvimo vieta.

Ilgalaikis turtas	2023 m. birželio 30 d.	2022 m. birželio 30 d.
Lietuva	147 262	131 879
Latvija	59 118	60 728
Estija	2 010	1 641
Baltarusija	27	–
Ukraina	5	8
	208 422	194 256

Aukščiau pateiktas ilgalaikis turtas susideda iš ilgalaikio materialaus, investicinio, naudojimo teise valdomo ir ilgalaikio nematerialaus turto.

5. NEMATERIALUSIS TURTAS

Grupė	Programinė įranga	Kitas nematerialusis turtas	Prestižas	Iš viso
Įsigijimo vertė:				
2021 m. birželio 30 d. likutis	1 580	680	1 974	4 234
Įsigijimai	157	319	–	476
Dukterinių įmonių įsigijimai (3 Pastaba)	703	216	–	919
Nurašymai	–	(2)	–	(2)
Perklasifikavimai	(29)	29	–	–
Perklasifikavimai į ilgalaikį turtą, skirtą parduoti	(1)	(2)	–	(3)
2022 m. birželio 30 d. likutis	2 410	1 240	1 974	5 624
Įsigijimai	147	558	–	705
Nurašymai	(37)	(61)	–	(98)
Perklasifikavimai iš ilgalaikio materialiojo turto	62	40	–	102
2023 m. birželio 30 d. likutis	2 582	1 777	1 974	6 333
Sukaupta amortizacija:				
2021 m. birželio 30 d. likutis	805	138	–	943
Amortizacija per metus	575	243	–	818
Perklasifikavimai į ilgalaikį turtą, skirtą parduoti	(16)	(1)	–	(17)
2022 m. birželio 30 d. likutis	1 364	380	–	1 744
Amortizacija per metus	444	86	–	530
Nurašymai	(36)	(51)	–	(87)
2023 m. birželio 30 d. likutis	1 772	(415)	–	2 187
Vertės sumažėjimas:				
2021 m. birželio 30 d. likutis	–	–	1 121	1 121
2022 m. birželio 30 d. likutis	–	–	1 121	1 121
2023 m. birželio 30 d. likutis	–	–	1 121	1 121
2021 m. birželio 30 d. likutinė vertė	775	542	853	2 170
2022 m. birželio 30 d. likutinė vertė	1 046	860	853	2 759
2023 m. birželio 30 d. likutinė vertė	810	1 326	853	3 025

6. ILGALAIKIS MATERIALUSIS TURTAS

Grupė	Žemė	Pastatai ir statiniai	Mašinos ir įrenginiai	Transporto priemonės	Kitas ilgalaikis materialus turtas	Nebaigta statyba ir išankstiniai apmokėjimai	Iš viso
Įsigijimo vertė:							
2021 m. birželio 30 d. likutis	19 170	114 139	65 000	6 421	6 488	2 212	213 430
Įsigijimai	2 038	847	7 472	1 797	927	9 061	22 142
Dukterinių įmonių įsigijimas (3 pastaba)	7 928	19 339	17 024	1 847	1 310	1 621	49 069
Pardavimai ir nurašymai	(3 845)	(102)	(6 115)	(840)	(162)	(62)	(11 126)
Perklasifikavimai	52	3 961	1 335	75	147	(5 570)	–
Perklasifikavimai iš investicinį turta	12	–	–	–	–	–	12
Perklasifikavimai į ilgalaikį turta, skirtą parduoti	(435)	(595)	(395)	(387)	(111)	(6)	(1 929)
Pervedimai iš atsargų	–	–	1 100	–	–	–	1 100
2022 m. birželio 30 d. likutis	24 920	137 589	85 421	8 913	8 599	7 256	272 698
Įsigijimai	1 370	989	4 983	2 362	1 581	18 423	29 708
Pardavimai ir nurašymai	(126)	(62)	(4 278)	(954)	(275)	(1)	(5 696)
Perklasifikavimai	137	7 644	3 534	6	224	(11 545)	–
Pervedimai iš investicinio turto	–	44	–	–	–	–	44
Pervedimai į atsargas	2	2 904	(463)	–	12	–	2 455
Pervedimai į nematerialųjį turta	–	–	–	–	–	(102)	(102)
2023 m. birželio 30 d. likutis	26 303	149 108	89 196	10 326	10 141	14 031	299 105
Sukauptas nusidėvėjimas:							
2021 m. birželio 30 d. likutis	150	47 310	30 102	2 883	3 829	–	84 274
Nusidėvėjimas per metus	35	8 743	12 260	1 336	1 337	–	23 711
Pardavimai ir nurašymai	–	(102)	(1 128)	(361)	(145)	–	(1 736)
Perklasifikavimai į ilgalaikį turta, skirtą parduoti	–	(171)	(132)	(107)	(15)	–	(425)
2022 m. birželio 30 d. likutis	185	55 780	41 102	3 751	5 006	–	105 824
Nusidėvėjimas per metus	34	7 909	10 585	1 335	1 210	–	21 073
Pardavimai ir nurašymai	(1)	(62)	(1 973)	(419)	(275)	–	(2 730)
Pervedimai į atsargas	–	(53)	(118)	–	(20)	–	(191)
2023 m. birželio 30 d. likutis	218	63 574	49 596	4 667	5 921	–	123 976
Vertės sumažėjimas:							
2021 m. birželio 30 d. likutis	–	629	–	–	30	–	659
2022 m. birželio 30 d. likutis	–	629	–	–	30	–	659
Vertės sumažėjimas per metus	–	8	–	–	–	–	8
2023 m. birželio 30 d. likutis	–	637	–	–	30	–	667
2021 m. birželio 30 d. likutinė vertė	19 020	66 200	34 898	3 538	2 629	2 212	128 497
2022 m. birželio 30 d. likutinė vertė	24 735	81 180	44 319	5 162	3 563	7 256	166 215
2023 m. birželio 30 d. likutinė vertė	26 085	84 897	39 600	5 659	4 190	14 031	174 462

7. NAUDOJIMO TEISE VALDOMAS TURTAS

Grupė	Žemė	Pastatai ir statiniai	Mašinos ir įrenginiai	Transporto priemonės	Iš viso
Įsigijimo vertė:					
2021 m. birželio 30 d. likutis	21 211	2 597	2 185	3 349	29 342
Įsigijimai	6 769	273	840	750	8 632
Dukterinių įmonių įsigijimas (3 Pastaba)	972	893	262	984	3 111
Pardavimai ir nurašymai	(5 106)	(667)	(391)	(10)	(6 174)
Perklasifikavimai į ilgalaikį turta, skirtą parduoti	–	(285)	–	(76)	(361)
2022 m. birželio 30 d. likutis	23 846	2 811	2 896	4 997	34 550
Įsigijimai	6 692	2 021	3 318	2 966	14 997
Pardavimai ir nurašymai	(4 874)	(279)	(420)	(1 123)	(6 696)
2023 m. birželio 30 d. likutis	25 664	4 553	5 794	6 840	42 851
Sukauptas nusidėvėjimas:					
2021 m. birželio 30 d. likutis	3 271	786	1 204	1 528	6 789
Nusidėvėjimas per metus	2 198	801	761	1 324	5 084
Pardavimai ir nurašymai	(1 374)	(90)	(352)	(131)	(1 947)
Perklasifikavimai į ilgalaikį turta, skirtą parduoti	–	(76)	–	(20)	(96)
2022 m. birželio 30 d. likutis	4 095	1 421	1 613	2 701	9 830
Nusidėvėjimas per metus	2 431	626	871	1 283	5 211
Pardavimai ir nurašymai	(1 307)	(134)	(417)	(868)	(2 726)
2023 m. birželio 30 d. likutis	5 291	1 913	2 067	3 116	12 315
2021 m. birželio 30 d. likutinė vertė	17 940	1 811	981	1 821	22 553
2022 m. birželio 30 d. likutinė vertė	19 751	1 390	1 283	2 296	24 720
2023 m. birželio 30 d. likutinė vertė	20 445	2 640	3 727	3 724	30 536

8. INVESTICINIS TURTAS

Grupės investicinis turtas susideda iš žemės ir pastatų išnuomotų pagal veiklos nuomos sutartis, iš kurių uždirbamos nuomos pajamos.

Grupė	Žemė	Pastatai	Iš viso
Išsigijimo vertė:			
2021 m. birželio 30 d. likutis	622	54	676
Išsigijimai	–	3	3
Dukterinių įmonių išsigijimai (3 pastaba)	–	215	215
Pardavimai ir nurašymai	(210)	(13)	(223)
Perklasifikavimas į materialųjį turtą	(12)	–	(12)
2022 m. birželio 30 d. likutis	400	259	659
Pardavimai ir nurašymai	–	(93)	(93)
Perklasifikavimas į materialųjį turtą	–	(44)	(44)
2023 m. birželio 30 d. likutis	400	122	522
Sukauptas nusidėvėjimas:			
2021 m. birželio 30 d. likutis	1	2	3
Nusidėvėjimas per metus	–	40	40
2022 m. birželio 30 d. likutis	1	42	43
Nusidėvėjimas per metus	–	41	41
Pardavimai ir nurašymai	–	(15)	(15)
2023 m. birželio 30 d. likutis	1	68	69
Vertės sumažėjimas:			
2021 m. birželio 30 d. likutis	51	3	54
2022 m. birželio 30 d. likutis	51	3	54
2023 m. birželio 30 d. likutis	51	3	54
2021 m. birželio 30 d. likutinė vertė	570	49	619
2022 m. birželio 30 d. likutinė vertė	348	214	562
2023 m. birželio 30 d. likutinė vertė	348	51	399

9. ATSARGOS

	2023 m. birželio 30 d.	2022 m. birželio 30 d.
Greitai parduodamos atsargos	36 007	26 798
Kitos atsargos	233 956	218 516
Atimti: grynąją realizacinę vertę	(4 233)	(1 438)
Grynoji realizacinė vertė	265 730	243 876

Greitai parduodamos atsargos – atsargos, kurioms neapribotos visos teisės ir jų teikiama nauda nuosavybės teise priklauso Grupei. Šioms atsargoms netaikomas joks nuosavybės teisės išlaikymo ar sąlyginio pardavimo susitarimas ar kiti panašaus poveikio susitarimai ir kurios yra lengvai konvertuojamos į pinigus per mažiau nei 90 kalendorinių dienų, remiantis tuo, kad tokios atsargos yra:

- sandorių, kuriais prekiaujama ateities sandorių rinkose, objektas ir (arba) kainos rizika yra padengta kitais išankstinio pardavimo ir (arba) apsidraudimo sandoriais;
- likvidūs ir plačiai prieinami įvairiose rinkose dėl vienodų produkto savybių ir tarptautinės kainodaros;
- tokios atsargos nėra laikomos perdirbimui ir (arba) konvertavimui į didesnės pridėtinės vertės produktą;
- tokių atsargų konvertavimas į grynuosius pinigus neturėtų esminės neigiamos įtakos verslui.

10. ILGALAIKIS TURTAS, SKIRTAS PARDUOTI

Ilgalaikį turtą, skirtą parduoti, sudarė:

	2023 m. birželio 30 d.	2022 m. birželio 30 d.
Ilgalaikis turtas, skirtas parduoti	–	22 958
	–	22 958

Ilgalaikio turto, skirto parduoti, judėjimas per 2022 - 2023 finansinių metų 12 mėnesių:

Likutinė vertė 2021 liepos 1 d.	–
Perklasifikavimai iš:	
<i>Nematerialaus ilgalaikio turto</i>	7
<i>Materialaus ilgalaikio turto</i>	1 506
<i>Naudojimo teise valdomo turto</i>	369
<i>Finansinio turto</i>	204
<i>Atidėtojo mokesčio turto</i>	751
<i>Trumpalaikio turto</i>	22 921
Ilgalaikio materialiojo turto, skirto parduoti, vertės (sumažėjimas)	(2 800)
Likutinė vertė 2022 m. birželio 30 d.	22 958
<i>Pardavimai ir nurašymai</i>	(20 854)
Perklasifikavimai iš trumpalaikio turto skirto parduoti į:	
<i>Naudojimosi teise valdomą turtą</i>	(41)
<i>Atidėtojo pelno mokesčio turtą</i>	(628)
<i>Atsargas</i>	(1 494)
<i>Gautinas sumas</i>	(1 923)
<i>Pinigus ir pinigų ekvivalentus</i>	(233)
<i>Kitą trumpalaikį turtą</i>	2 215
Likutinė vertė 2023 m. birželio 30 d.	–

Ilgalaikis turtas, skirtas parduoti (tęsinys)

10. ILGALAIKIS TURTA, SKIRTAS PARDUOTI

(TĖSINYS)

Įsipareigojimus, susijusius su ilgalaikiu turto, skirtu parduoti, sudarė:

	2023 m. birželio 30 d.	2022 m. birželio 30 d.
Įsipareigojimai, susiję su ilgalaikiu turto, skirtu parduoti	–	16 283
	–	16 283

Įsipareigojimų susijusių su ilgalaikiu turto, skirtu parduoti, judėjimas per 2022–2023 finansinių metų 12 mėnesių:

Likutinė vertė 2021 liepos 1 d.	–
Perklasifikavimai iš:	
<i>Ilgalaikių įsipareigojimų</i>	1 722
<i>Sutarčių turto</i>	749
<i>Trumpalaikių įsipareigojimų</i>	6 889
<i>Lizingo įsipareigojimų</i>	706
<i>Tiekėjams mokėtinų sumų</i>	4 749
<i>Mokėtino pelno mokesčio</i>	80
<i>Kitų trumpalaikių mokėtinų sumų</i>	1 388
Likutinė vertė 2022 m. birželio 30 d.	16 283
<i>Pardavimai ir nurašymai</i>	(12 316)
<i>Perklasifikavimai iš kitų trumpalaikių įsipareigojimų skirtų parduoti į:</i>	
<i>Ilgalaikes paskolas</i>	(1 778)
<i>Ilgalaikius lizingo įsipareigojimus</i>	(138)
<i>Trumpalaikes paskolas</i>	(1 358)
<i>Trumpalaikius lizingo įsipareigojimus</i>	(149)
<i>Mokėtinas sumas</i>	(2 906)
<i>Pelno mokesčio įsipareigojimą</i>	(8)
<i>Kitus trumpalaikius įsipareigojimus</i>	2 370
Likutinė vertė 2023 m. birželio 30 d.	–

2023 m. sausio 28 d. Baltarusijos vyriausybės išleistu nutarimu buvo praplėstas sąrašas įmonių, kurių akcininkams yra draudžiama perleisti turimas akcijas. Dėl sugriežtintų teisės aktų Baltarusijoje veikiančios įmonės OOO „KLM“ pardavimas per artimiausius 12 mėnesių nėra tikėtinas, įmonės turtas ir įsipareigojimai nuo 2023 m. sausio 28 d. neklasifikuojami kaip skirti parduoti (2022 m. birželio 30 d. – Grupės perleidžiamo turto grupės straipsnyje apskaitytas dukterinių įmonių IOOO „Belfidagro“, OOO „KLM“, OOO „VitOMEK“ (į.k. 111774610729) ir OOO „VitOMEK“ (į.k. 1157746009398) 22 958 Eur turtas).

2023 m. birželio 30 d. pelno (nuostolių) ataskaitoje buvo pripažintas 313 tūkst. Eur nuostolis iš Rusijoje ir Baltarusijoje veikusių įmonių pardavimo. Finansiniais metais pasibaigusiais 2022 m. birželio 30 d. pelno (nuostolių) ataskaitoje buvo apskaitytas ilgalaikio turto, skirtu parduoti, vertės sumažėjimas 2 800 tūkst. Eur ir kitose bendrosiose pajamose pripažintas užsienyje veikiančių įmonių perskaičiavimo į Grupės pateikimo valiutą keitimo skirtumas 3 104 tūkst. Eur, kuris 2023 m. birželio 30 d. buvo perklasifikuotas į pelno (nuostolių) ataskaitą. Bendra per du metus dėl IOOO „Belfidagro“, OOO „VitOMEK“ (į.k. 111774610729) ir OOO „VitOMEK“ (į.k. 1157746009398) pripažinta nuostolių suma iš įmonių pardavimo sudarė 6 216 tūkst. Eur.

11. PASKOLOS

	2023 m. birželio 30 d.	2022 m. birželio 30 d.
Ilgalaikės paskolos		
Bankų suteiktos paskolos, užtikrintos Grupės turtu	28 415	22 305
	28 415	22 305
Trumpalaikės paskolos		
Bankų suteiktų ilgalaikių paskolų einamųjų metų dalis	16 120	20 641
Trumpalaikės bankų suteiktos paskolos, užtikrintos Grupės turtu	234 459	207 014
Trumpalaikės paskolos iš akcininkų (16 pastaba)	3 420	6 536
	353 999	234 191
	282 414	256 496

Mokėtinos palūkanos paprastai yra mokamos kas mėnesį

Per metus, pasibaigusius 2023 m. birželio 30 d., AB „Linas Agro Group“, AS „Putnu fabrika Kekava“ ir SIA „Lielzeltini“ nevykdė dalies kredito sutarčių sutartinių sąlygų ir gavo banko patvirtinimus iki finansinių metų pabaigos, kad nebus imtasi sankcijų dėl sutartinių sąlygų nevykdymo.

12. NUOMOS ĮSIPAREIGOJIMAI

	2023 m. birželio 30 d.	2022 m. birželio 30 d.
Ilgalaikiai		
Nuomos įsipareigojimai susiję su nuomos teise valdomu turtu	30 623	25 134
Nuomos įsipareigojimai susiję su kitu turtu	5 802	6 733
	36 425	31 867
Trumpalaikiai		
Nuomos įsipareigojimai susiję su nuomos teise valdomu turtu	5 751	4 748
Nuomos įsipareigojimai susiję su kitu turtu	3 743	2 911
	9 494	7 659
	45 919	39 526

13. VEIKLOS (SĄNAUDOS)

	2022–2023 12 mėn.	2021–2022 12 mėn. ¹
Darbo užmokestis, atlyginimai ir socialinis draudimas	(57 784)	(55 034)
Reklama, marketingas, reprezentacija	(7 509)	(6 881)
Patalpų, transporto ir įrengimų nuoma ir eksploatacija	(7 499)	(5 714)
Nusidėvėjimas ir amortizacija	(3 704)	(4 136)
Mokesčiai	(3 273)	(2 535)
Atsargų, gautinų sumų ir kt. draudimas	(3 060)	(1 557)
Konsultacijų sąnaudos	(2 511)	(3 595)
Biuro reikmenys ir paslaugos	(2 190)	(1 546)
Bankų mokesčiai	(1 694)	(1 683)
Aplinkos ir šiukšlių tvarkymo sąnaudos	(712)	(738)
Parama	(499)	(494)
Telekomunikacijos	(293)	(375)
Kvalifikacijos kėlimas	(271)	(185)
Pelnas (nuostolis) iš valiutos keitimo	(69)	(220)
Kita	(7 723)	(11 663)
	(98 791)	(96 356)

¹ Siekiami tiksliau atspindėti veiklos sąnaudų pasiskirstymą Grupės vadovybė 2023 m. peržiūrėjo sąnaudų grupavimo metodiką finansinėse ataskaitose ir pakoregavo lyginamuosius 2021–2022 metus.

14. KITOS PAJAMOS (SĄNAUDOS)

Kitos pajamos	2022–2023	2021–2022
	12 mėn.	12 mėn.
Gautos subsidijos žemės ūkio veiklai	5 115	3 930
Parama paukštininkystės veiklai, susijusi su COVID-19	–	3 722
Parama paukštininkystės veiklai	1 675	–
Pajamos iš investicinio ir ilgalaikio turto nuomos	361	588
Pelnas iš investicinio turto ir ilgalaikio materialiojo turto pardavimo	904	2 765
Dividendų pajamos	11	–
Finansinių priemonių tikrosios vertės pokytis	983	3 903
Pelnas iš dukterinių įmonių įsigijimo	–	1 272
Kitos pajamos	4 459	6 511
	13 508	22 691
Kitos (sąnaudos)		
Išnuomoto ir neišnuomoto investicinio ir ilgalaikio turto tiesioginės veikos sąnaudos	(413)	(456)
Nuostoliai iš ilgalaikio materialiojo ir naudojimosi teise valdomo turto perleidimo ir nurašymo	(75)	(71)
Finansinių priemonių tikrosios vertės pokytis	(3 589)	(30)
Investicijų į asocijuotas įmones vertės sumažėjimas	–	(202)
Kitos sąnaudos	(3 053)	(4 822)
	(7 130)	(5 581)

15. NEBALANSINIAI ĮSIPAREIGOJIMAI IR NEAPIBRĖŽTUMAI

2023 m. birželio 30 d. Grupė yra įsipareigojusi nupirkti ilgalaikio materialiojo turto už 1 596 tūkst. eurų (2022 m. birželio 30 d. – 1 309 tūkst. eurų).

Keletas Grupės įmonių (UAB „Linas Agro“ grūdų centrai, Kėdainių rajono Labūnavos ŽŪB, Sidabravo ŽŪB, ir Panevėžio rajono Žibartonių ŽŪB) yra gavusios Europos Sąjungos ir Nacionalinės mokėjimo agentūros (Lietuva) paramą, skirtą žemės ūkio technikos įsigijimui.

Sidabravo ŽŪB ir UAB „Linas Agro“ grūdų centrai yra įsipareigojusios nenutraukti su žemės ūkiu susijusios veiklos iki 2028 m., Panevėžio rajono Žibartonių ŽŪB iki 2027 m. lapkričio mėn., Kėdainių rajono Labūnavos ŽŪB iki 2027 ir 2030 m.

SIA „Lielzeltini“ ir AS „Putnu fabrika Kekava“ yra gavusios Europos Sąjungos ir Nacionalinės mokėjimo agentūros (Latvija) paramą paukštininkystės ūkiams, pašarų gamybai ir sandėliavimo bazės modernizavimui. SIA „Lielzeltini“ yra įsipareigojęs nenutraukti paukščių auginimo, paukštienos ir jos produktų bei pašarų gamybos iki 2025 m., AS „Putnu fabrika Kekava“ – iki 2028 m.

Šioms Grupės įmonėms nesilaikant šių sąlygų, reikėtų grąžinti Lietuvos ir Latvijos valstybėms gautas lėšas, kurios 2023 m. birželio 30 d. sudarė 3 060 tūkst. eurų (2022 m. birželio 30 d. – 2 234 tūkst. eurų). Grupė neturi planų nutraukti aukščiau minėtų veiklų.

Almex, buvęs klientas, pateikė apeliaciją apeliacinės instancijos teismui Serbijoje dėl komercinio teismo sprendimo atmesti ieškinį tariamiems 1 800 tūkst. eurų nuostoliams atlyginti. Grupės vadovybė mano, kad ieškinys neturi realių perspektyvų, todėl 2023 m. birželio 30 d. ir 2022 m. birželio 30 d. konsoliduotose finansinėse ataskaitose neapskaitė įsipareigojimų, susijusių su šiuo ieškiniu.

16. SUSIJUSIŲ ŠALIŲ SANDORIAI

Šalys yra laikomos susijusiomis, kai viena šalis turi galimybę kontroliuoti kitą arba gali daryti reikšmingą įtaką kitai šaliai priimant finansinius ir veiklos sprendimus.

Bendrovės ir Grupės susijusios šalys 2023 m. birželio 30 d. ir 2022 m. birželio 30 d. yra nurodytos žemiau:

Bendrovės valdybos nariai:

p. Darius Zubas (valdybos pirmininkas, galutinis kontroliuojantis akcininkas);
p. Dainius Pilkauskas;
p. Arūnas Zubas;
p. Andrius Pranckevičius;
p. Tomas Tumėnas (iki 2022 m. spalio 28 d.);
p. Mažvydas Šileika;
p. Jonas Bakšys.

Bendrovės stebėtojų tarybos nariai:

p. Tomas Tumėnas (tarybos pirmininkas);
p. Arūnas Bartusevičius (nepriklausomas tarybos narys);
p. Carsten Højland (nepriklausomas tarybos narys).

Dukterinės įmonės: Sąrašas pateiktas 3 pastaboje.

Akola ApS grupės įmonės:

Akola ApS (Danija) – bendri galutiniai kontroliuojantys akcininkai;
UAB „MESTILLA“ – bendri galutiniai kontroliuojantys akcininkai.

Susijusios šalys per Bendrovės valdybos narius ir stebėtojų tarybą:

UAB Darius Zubas Holding – bendri galutiniai kontroliuojantys akcininkai;
UAB „PICUKĖ“ – 100 % akcijų priklauso UAB Darius Zubas Holding;
UAB „Palūšės turas“ – 100 % akcijų priklauso UAB „PICUKĖ“;
Lobiu Sala AS (Švedija) – Jonas Bakšys iki 2023 m. sausio 10 d. buvo šios bendrovės valdybos narys;
UAB „Vividum“ – Jono Bakšio bendroji jungtinė nuosavybė kartu su sutuoktine;
UAB „Dvi T“ – 100 % akcijų priklauso Jonui Bakšiui;
10xreturns, UAB – 25% šios bendrovės akcijų priklauso Mažvydui Šileikai kartu su sutuoktine;
UAB „Baltic Fund Investments“ – Tomas Tumėnas yra šios bendrovės direktorius;
UAB „Nacionalinė farmacijos grupė“ – Tomas Tumėnas yra šios bendrovės valdybos narys;
UAB „Valstybės investicijų valdymo agentūra“ – Tomas Tumėnas yra šios bendrovės Investicinio komiteto narys;
VĮ „Regitra“ – Tomas Tumėnas yra šios bendrovės valdybos narys ir Audito komiteto narys;
Turing College UAB – Tomas Tumėnas yra šios bendrovės valdybos narys;
CEPD NV – Tomas Tumėnas yra šios bendrovės finansų direktorius;
Kredito unija „Saulėgrąža“ – Tomas Tumėnas yra šios bendrovės stebėtojų tarybos narys;
Admenta Sweden AB (Švedija) – Tomas Tumėnas yra šios bendrovės valdybos narys;
ATEA Baltic, UAB – Arūnas Bartusevičius yra šios bendrovės generalinis direktorius;
UAB „Nex Group“ – Arūnas Bartusevičius yra šios bendrovės direktorius;
UAB „Sonex consulting“ – Arūnas Bartusevičius yra šios bendrovės direktorius.

16. SUSIJUSIŲ ŠALIŲ SANDORIAI (TĘSINYS)

2023 m. birželio 30 d. Grupė turėjo tiesioginių ir netiesioginių investicijų į šias bendras ir asocijuotas įmones (Grupės turimos faktinės akcijos nurodytos žemiau):

KG Khumex B.V. (Olandija) – 50.00%;
KG Khumex Coldstore B.V. (Olandija) – 42.30%;

Grupės sandoriai su susijusiomis šalimis per 12 mėnesių laikotarpį, pasibaigusį 2023 m. birželio 30 d.:

2022–2023 m. 12 mėn.

2023 m. birželio 30 d.

	Pirkimai	Pardavimai	Finansinės veiklos pajamos	Finansinės veiklos sąnaudos	Iš pirkėjų gautinos sumos	Ilgalaikės gautinos paskolos	Kitos mokėtinos sumos	Trumpalaikės mokėtinos paskolos
Akola ApS grupės įmonės	1 196	43 747	–	238	286	–	273	3 420
KG Khumex B.V.	578	39 589	–	–	4 384	–	–	–
KG Khumex Coldstore B.V.	–	–	13	–	–	750	–	–
Iš viso	1 774	83 336	13	238	4 670	750	273	3 420

2021–2022 m. 12 mėn.

2022 m. birželio 30 d.

	Pirkimai	Pardavimai	Finansinės veiklos pajamos	Finansinės veiklos sąnaudos	Iš pirkėjų gautinos sumos	Ilgalaikės gautinos paskolos	Trumpalaikės mokėtinos paskolos
Akola ApS grupės įmonės	958	52 228	–	359	170	–	6 536
KG Khumex B.V.	10	36 583	–	–	5 647	–	–
KG Khumex Coldstore B.V.	–	7	7	–	–	750	–
SIA „NOVOBALTIC“	63	5 423	–	–	–	–	–
Iš viso	1 031	94 241	7	359	5 817	750	6 536

2021–2022 finansiniais metais ir per 2022–2023 finansinių metų 12 mėnesių Grupė neturėjo reikšmingų sandorių su Valdybos nariais.

Sandoriai su susijusiomis šalimis sudaro prekių ir paslaugų pardavimus ir pirkimus, ilgalaikio turto pardavimus ir pirkimus, taip pat įprastinės veiklos finansavimo sandorius, kurie atlikti rinkos sąlygomis.

2022 m. lapkričio 24 d. Bendrovės valdybos narys pranešė, kad pasinaudojo opcionu pagal 2018 m. birželio 29 d. pasirašytą akcijų opciono sutartį. Valdybos narys įgijo 286 690 vnt. akcijų (200 tūkst. Eur). Akcijos yra visiškai apmokėtos Bendrovės lėšomis iš Bendrovės sudaryto rezervo savoms akcijoms suteikti.

Grupė neturi garantijų ar įkeitimų, susijusių su mokėtinomis ar gautinomis sumomis iš susijusių šalių. Gautinos ir mokėtinos sumos iš susijusių šalių / susijusioms šalims bus padengiamos pinigais arba užskaitytos tarpusavyje su mokėtinomis / gautinomis sumomis iš atitinkamų susijusių šalių / susijusioms šalims.

Finansinio turto ir įsipareigojimų sąlygos yra tokios:

- Iš susijusių šalių gautinoms sumoms netaikomos palūkanos. Jos paprastai padengiamos per 30 dienų.
- Susijusioms šalims mokėtinoms sumoms netaikomos palūkanos. Paprastai jų padengimo terminas yra 30-90 dienų.
- Iš susijusių šalių gautoms ir susijusioms šalims suteiktoms paskoloms palūkanos yra taikomos. Palūkanos paprastai mokamos paskolos sutarties pabaigoje.

Grupės gautinos sumos iš susijusių šalių buvo pradelstos ir joms buvo suformuotas 300 tūkst. Eur. vertės sumažėjimas 2023 m. birželio 30 d. (2022 m. birželio 30 d. – gautinos sumos iš susijusių šalių nebuvo pradelstos ir nuvertėjusios)

17. POATASKAITINIAI ĮVYKIAI

2023 m. liepos 21 d. AB „Kauno Grūdai“ įsigijo 100 % Kooperatinės bendrovės „Grybai LT“ pajų sumokėdama už juos pardavėjams bendrą 12 949 tūkst. Eur sumą. Taip pat AB „Kauno grūdai“ refinansavo kooperatinei bendrovei „Grybai LT“ banko ir vieno iš pardavėjų – UAB Baltic Champs – praeityje suteiktas paskolas, suteikdama kooperatinei bendrovei „Grybai LT“ naujas paskolas, kurių bendra suma 4 122 tūkst. Eur.