

DELÅRSRAPPORT

1. Halvår 2020



Fynske Bank
Centrumpladsen 19
5700 Svendborg
Cvr.nr. 25 80 28 88

INDHOLDSFORTEGNELSE

Ledelsesberetning

| | |
|--|--------|
| Delårsrapport i overskrifter | side 3 |
| Regnskabsberetning | side 4 |
| Kapitalgrundlag samt kapital- og risikostyring | side 6 |
| Aktionærforhold | side 7 |
| Koncernforhold | side 8 |

Halvårsregnskabet

| | |
|---|---------|
| Halvårsregnskab for koncern | |
| Resultat- og totalindkomstopgørelse | side 9 |
| Balance | side 10 |
| Egenkapitalopgørelse | side 11 |
| Pengestrømsopgørelse | side 12 |
| Noter | side 13 |
| 5 års hoved- og nøgletal | side 20 |
| Kvartalssammenligning | side 21 |

Halvårsregnskab for moderselskab

| | |
|---|---------|
| Resultat- og totalindkomstopgørelse | side 22 |
| Balance | side 23 |
| Egenkapitalopgørelse | side 24 |
| Noter | side 25 |
| 5 års hoved- og nøgletal | side 31 |
| Kvartalssammenligning | side 32 |

| | |
|--------------------------------|----------------|
| Ledelsespåtegning | side 33 |
|--------------------------------|----------------|

Delårsresultat

- Forventning til resultat før skat for året opjusteres til 25-40 mio. kr.
- Resultat før skat på 10,0 mio. kr. (1. kvartal minus 22,9 mio. kr., 2. kvartal plus 33,0 mio. kr.).
- Netto renteindtægter og gebyrindtægter mindre end forventet.
- Omkostningerne til personale og administration lavere end forventningerne.
- COVID-19 relaterede nedskrivninger på 40 mio. kr. svarende til 1,4 % af det samlede udlån, inkl. et ledelsesmæssigt skøn på 25 mio. kr.
- Fortsat tilfredsstillende tilgang af nye kunder.
- Stærk bonitet i kreditporteføljen.
- Stærk kapital- og likviditetsposition.

Indtjening

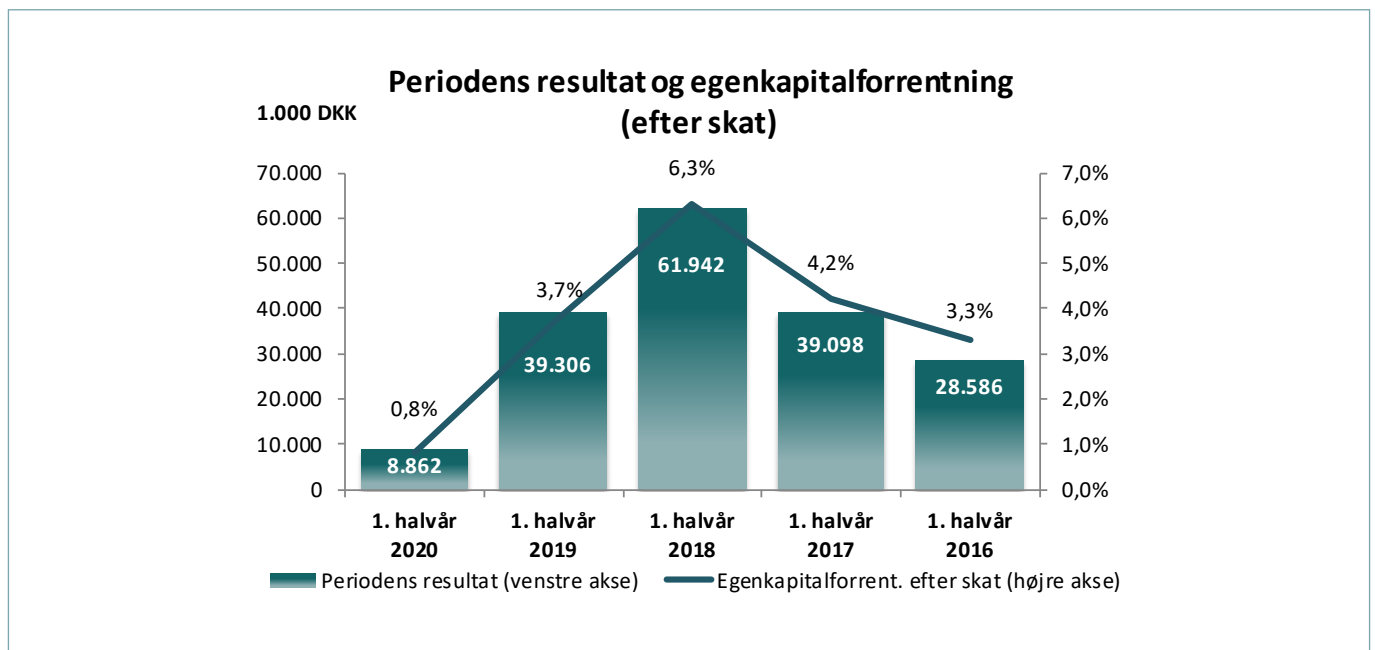
- Netto rente- og gebyrindtægter på 125,4 mio. kr. mod 139,6 mio. kr. for samme periode i 2019.
- Positive kursreguleringer på 2,5 mio. kr. mod 12,4 mio. kr. for samme periode i 2019.
- Nedskrivninger på 8,0 mio. kr. mod en indtægt på 5,0 mio. kr. for samme periode i 2019.
- Resultat før skat på 10,0 mio. kr. mod 47,8 mio. kr. for samme periode i 2019.
- Resultat efter skat på 8,9 mio. kr. mod 39,3 mio. kr. for samme periode i 2019.

Balance

- Udlån udgør 2.851 mio. kr. mod 3.185 mio. kr. pr. 30. juni 2019.
- Indlån (inkl. puljeordninger) udgør 6.475 mio. kr. mod 6.254 mio. kr. pr. 30. juni 2019.
- Egenkapitalen udgør 1.118 mio. kr. mod 1.069 mio. kr. pr. 30. juni 2019.

Kapital og likviditet

- Kapitalprocent samt kernekapitalprocent på 24,8 %.
- Kapitaloverdækning i forhold til solvensbehov på 14,0 %-point før bufferkrav, svarende til 564,7 mio. kr. og 11,5 %-point efter bufferkrav, svarende til 463,6 mio. kr.
- LCR-brøk efter CRD IV forordningen på 270 %.



Hovedaktivitet

Fynske Bank er en lokal full-service detailbank med privatkunder samt mindre og mellemstore erhvervsvirksomheder som primære målgrupper. Hovedaktiviteterne er almindelige bankforretninger, som består af indlån, udlån, garantistillelser, handel med værdipapirer og valuta samt rådgivning vedrørende finansiering, pension, investering og bolighandel m.v.

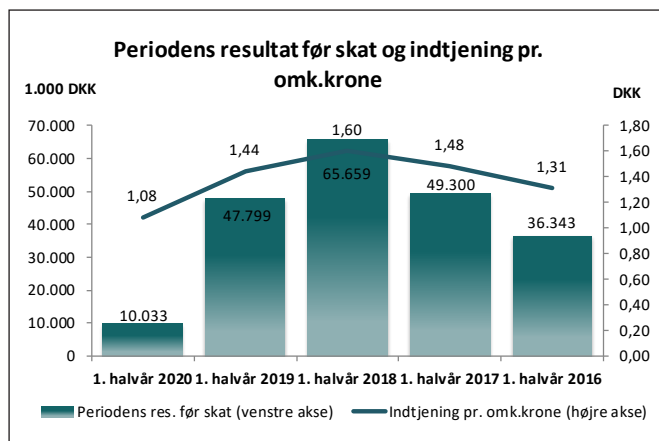
Fynske Banks primære markedsområde er Fyn og Trekantområdet.

Gennem medejerskabet i Leasing Fyn Bank A/S udbydes produkter inden for finansiel leasing rettet mod erhvervslivet i hele landet.

Bankens forretninger med udlandet begrænser sig til kundernes behov for transaktioner, låneoptagelse, investeringer i valuta og risikoafdækning af valutapositioner.

Koncernregnskabet indeholder driften af moderselskabet Fynske Bank A/S samt datterselskaberne Leasing Fyn Svendborg A/S, Ejendomsselskabet Centrumpladsen, Svendborg ApS og Ejendomsselskabet Trindholmsgade Kolding ApS.

Med mindre andet specifikt er nævnt, vil grafer, tal og tekst i denne ledelsesberetning omhandle koncernen.

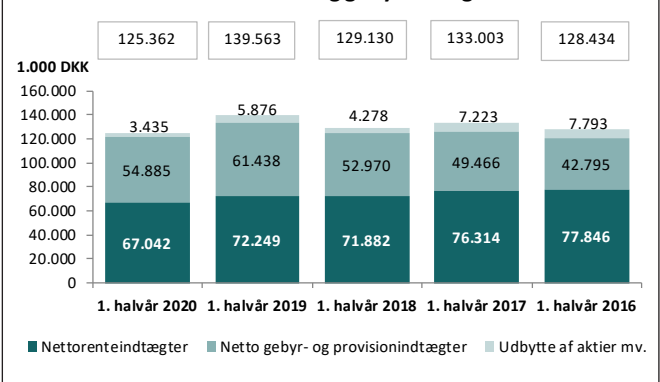
Resultatopgørelsen

Resultatet før skat for 1. halvår 2020 udgør 10,0 mio. kr. mod et resultat før skat på 47,8 mio. kr. for samme periode i 2019. Efter skat udgør resultatet 8,9 mio. kr. mod et resultat på 39,3 mio. kr. for samme periode i 2019.

Resultatet i 1. halvår 2020 er præget af den finansielle uro, som opstod i forlængelse af den delvise nedlukning af det danske og internationale samfund som følge af COVID-19. Dette har i særdeleshed haft indflydelse på bankens nedskrivninger, samt en reduktion i udlånet til bankens erhvervs-kunder, der som følge af de statslige hjælpepakker har haft et mindre behov for finansiering fra banken.

Udviklingen i resultatet kan således primært henføres til en lavere renteindtægt fra udlån, mindre afkast fra beholdningen af værdipapirer, samt større forventede nedskrivninger på bankens udlån.

Henset til følgerne af COVID-19 finder ledelsen resultatet acceptabelt.

Netto rente- og gebyrindtægter

Nettorenteindtægterne udgør 67,0 mio. kr. for 1. halvår 2020 mod 72,2 mio. kr. for samme periode i 2019. Renteindtægter af udlån udgør 63,1 mio. kr. for 1. halvår 2020 mod 70,4 mio. kr. i 1. halvår 2019. Renteindtægter fra indlån udgør 4,9 mio. kr. mod 0,2 mio. kr. i samme periode i 2019. Udviklingen i renteindtægter af udlån opvejes delvist af de øgede renteindtægter af bankens stadigt stigende indlån. Renteindtægter fra bankens obligationsbeholdning udgør 1,2 mio. kr. og er således reduceret med 3,0 mio. kr. i forhold til samme periode sidste år.

Aktieudbyttet for 1. halvår 2020 udgør 3,4 mio. kr. mod 5,9 mio. kr. for 1. halvår 2019.

Netto gebyr- og provisionsindtægter er opgjort til 54,9 mio. kr. mod 61,4 mio. kr. i samme periode i 2019, svarende til en reduktion på 10,7 %, hvilket hovedsageligt kan henføres til en justering af periodiseringen af gebyrerne på investeringsområdet i 2019, samt lavere gebyrindtægter i forbindelse med etablering af bolig- og realkreditlån.

De samlede netto rente- og gebyrindtægter udgør 125,4 mio. kr. for 1. halvår 2020 mod 139,6 mio. kr. for samme periode sidste år.

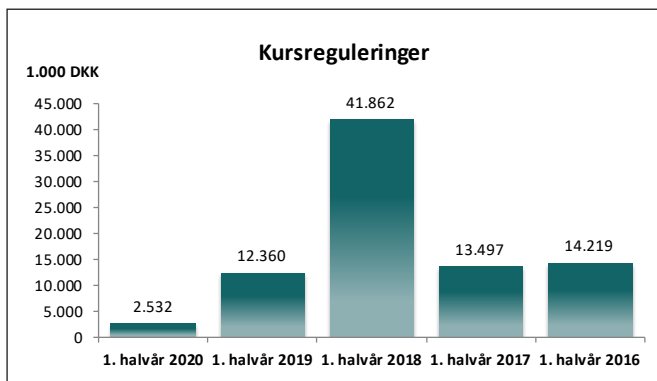
Andre driftsindtægter udgør 3,7 mio. kr. for 1. halvår 2020 mod 2,7 mio. kr. for samme periode sidste år.

Omkostninger til personale og administration udgør 112,0 mio. kr. for 1. halvår 2020 mod 111,1 mio. kr. for samme periode sidste år.

Personaleudgifterne udgør 66,5 mio. kr. mod 62,3 mio. kr. i 2019. Det svarer til en stigning på 6,7 %. Stigningen skyldes primært den overenskomst-mæssige lønregulering pr. 1. juli 2019, samt engangsomkostninger afholdt i forbindelse med en organisationstilpasning. Derudover er lønomkostningerne påvirket af, at banken i første halvår af 2020 havde etableret en midlertidig enhed til understøttelse af bankens opfølgning på hvidvask og compliance. Det gennemsnitlige antal ansatte i 1. halvår 2020 udgør 172 i forhold til 166 for samme periode i 2019.

Administrationsomkostningerne udgør 45,5 mio. kr. mod 48,8 mio. kr. i første halvår 2019, svarende til en reduktion på 6,6 %. Besparelsen er primært sket på områder som markedsføring, kontorhold, mødeaktiviteter og lignende. Omkostninger/investeringer på IT-området hos bankens datacentral har fortsat en stigende tendens.

Afskrivningerne på materielle og immaterielle aktiver er opgjort til 2,0 mio. kr. mod 1,5 mio. kr. for samme periode sidste år.

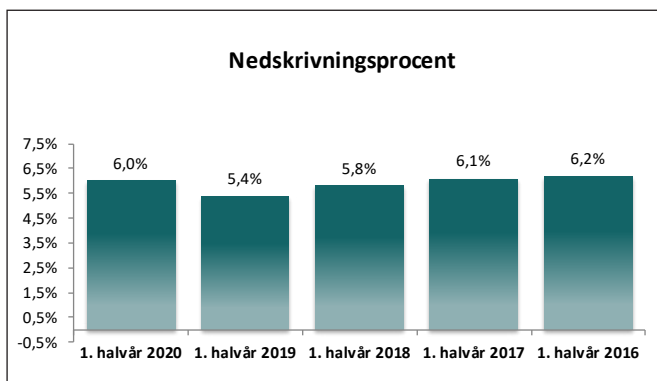


Kursreguleringerne er positive med 2,5 mio. kr. mod 12,4 mio. kr. for 1. halvår 2019.

Kursreguleringer af bankens handelsbeholdning af obligationer og aktier, inkl. afdækningen heraf med finansielle instrumenter, udgør minus 3,2 mio. kr. hvor kursreguleringerne af handelsbeholdningen af obligationer og aktier, inkl. finansielle instrumenter, bidrog med et plus på 3,2 mio. kr. i 1. halvår 2019.

Kursreguleringen af anlægsbeholdningen udgør 4,3 mio. kr. mod 7,2 mio. kr. i 2019.

Kursreguleringen af valuta udgør 1,5 mio. kr. mod 1,9 mio. kr. i samme periode i 2019.



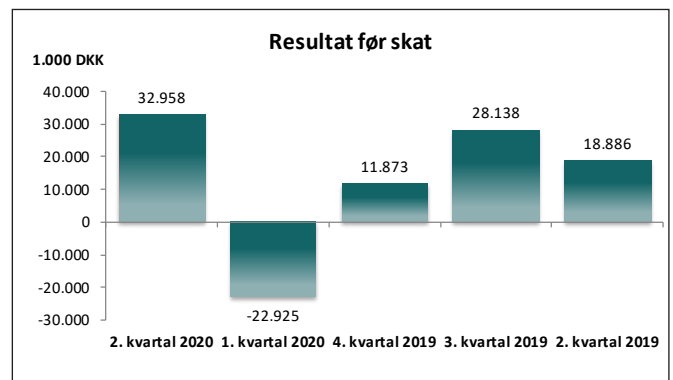
Den akkumulerede nedskrivningsprocent udgør 6,0 % pr. 30. juni 2020 mod 5,4 % pr. 30. juni 2019.

Den relative stigning i den samlede korrektivsaldo afspejler effekten af COVID-19, hvor nedskrivningerne direkte relateret hertil udgør 40 mio. kr. inkl. et ledelsesmæssigt skøn på ca. 25 mio. kr. til imødegåelse af følgerne af COVID-19.

Nedskrivningerne på udlån og tilgodehavender udgør for 1. halvår 2020 8,0 mio. kr. mod en tilbageførsel på 5,0 mio. kr. i samme periode sidste år.

Boniteten i bankens udlånsportefølje er fortsat stærk og den gennemsnitlige bonitet på bankens kunder har også i 1. halvår 2020 vist en positiv udvikling.

Resultat i 2. kvartal 2020

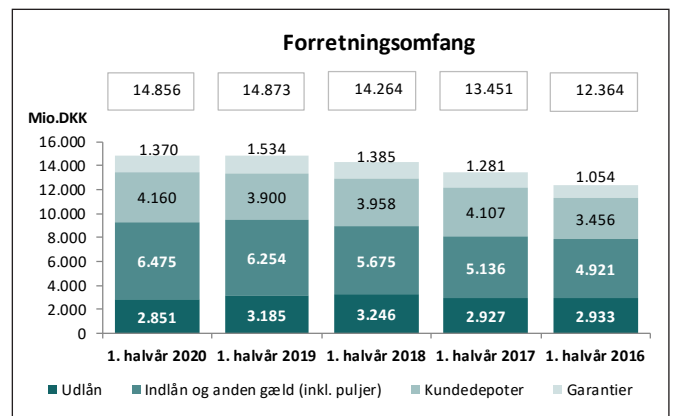


Resultatet før skat for 2. kvartal 2020 udgør 33,0 mio. kr. mod minus 22,9 mio. kr. for 1. kvartal 2020. Resultatet for 2. kvartal 2020 i forhold til 1. kvartal 2020 er blandt andet påvirket af:

- Netto rente- og gebyrindtægter på niveau med 1. kvartal 2020.
- Kursreguleringer udgør i 2. kvartal 2020 en indtægt på 12,6 mio. kr. mod en kursregulering i 1. kvartal på minus 10,1 mio. kr. Den negative effekt af COVID-19 på bankens handelsbeholdning i 1. kvartal er således delvist neutraliseret i løbet af 2. kvartal 2020.
- Nedskrivninger udgør en indtægt på 12,0 mio. kr. i 2. kvartal 2020 mod udgift på 20,1 mio. kr. i 1. kvartal 2020. Kvartalets nedskrivninger er positivt påvirket af realiserede indfrielse af udlån, der før indfrielse var i objektiv indikation for kreditforringelse og dermed var individuelt nedskrevet. Ved indfrielsen af udlånene er nedskrivningerne blevet tilbageført.

Bankens udlån er i 2. kvartal reduceret med 161 mio. kr., mens indlånet (inkl. puljeindlån) er øget med 505 mio. kr.

Balancen



Det samlede forretningsomfang udgør pr. 30. juni 2020 14.856 mio. kr. mod 14.873 mio. kr. pr. 30. juni 2019. Koncernens samlede forretningsomfang pr. 30. juni 2020 er dermed på niveau med forretningsomfanget pr. 30. juni 2019.

Balancen udgør pr. 30. juni 2020 i alt 7.866 mio. kr. mod 7.571 mio. kr. pr. 30. juni 2019, svarende til en stigning på 3,9 %.

Udlån udgør 2.851 mio. kr. pr. 30. juni 2020 mod 3.185 mio. kr. pr. 30. juni 2019.

Indlån (inkl. indlån fra puljeordninger) udgør 6.475 mio. kr. pr. 30. juni 2020 mod 6.254 mio. kr. pr. 30. juni 2019.

Usikkerhed ved indregning og måling

De væsentligste skøn vedrører vurdering af indikation på kreditforringelse samt nedskrivninger på udlån og tilgodehavender og hensættelser til tab på garantier mv.

Herudover knytter der sig skøn og usikkerhed til værdiansættelse af unoterede værdipapirer (der primært består af sektoraktier), hvor værdiansættelsen kun i mindre grad bygger på observerbare markedsdata.

Væsentlige hændelser efter regnskabsperiodens udløb

Der er ikke efter regnskabsperiodens udløb truffet beslutninger eller indtrådt hændelser, der i væsentligt omfang påvirker koncernens eller moderselskabets resultat eller finansielle stilling.

Forventninger til årsresultatet for 2020

Banken suspenderede den 20. marts 2020 sine oprindelige forventninger til årets resultat før skat på 35-45 mio. kr. for 2020. Ved offentliggørelse af periodemeddelelsen for 1. kvartal 2020 blev forventningerne til årets resultat før skat fastlagt på 10-35 mio. kr. Det er fortsat forventningen, at COVID-19 vil have en negativ effekt på den økonomiske værdiskabelse i Danmark og dermed en tilsvarende afledt effekt på bankens resultat. Med afsæt i det realiserede resultat for 1. halvår 2020 opjusteres ledelsens forventning til resultat før skat for året til 25-40 mio. kr.

Udsigterne for såvel national som international økonomi er som følge af COVID-19 behæftet med stor usikkerhed, hvilket medfører, at Fynske Banks forventninger ligeledes er behæftet med en tilsvarende usikkerhed.

Kapitalgrundlag samt kapital- og risikostyring

Kapitalgrundlag

Aktiekapitalen udgør 75.810.000 kr., som består af 7.581.000 aktier à 10 kr. pr. stk.

Den samlede egenkapital udgør 1.118 mio. kr. pr. 30. juni 2020 mod 1.069 mio. kr. pr. 30. juni 2019 og 1.109 mio. kr. pr. 31. december 2019.

Bankens ledelse har efter årsrapportens afslutning ændret indstillingen til generalforsamlingen om udlodning af udbytte for 2019 fra 12,1 mio. kr. til 0 kr. Ledelsens ændrede indstilling til udlodning af udbytte skete som en direkte konsekvens af den økonomiske usikkerhed, som var en følge af COVID-19.

Det foreslåede udbytte i årsrapporten for 2019 er som en konsekvens heraf tillagt overført resultat i 2020.

Det har medført en forøgelse af kapitalgrundlaget med 13,3 mio. kr., svarende til en forøgelse af kapitalprocenterne med 0,3 procentpoint.

Bankens ordinære generalforsamling afholdes den 20. august 2020.

Kapitalstyring

Koncernen anvender standardmetoden for kredit- og markedsrisici samt basisindikatormetoden for operationelle risici. Ledelsen vurderer løbende behovet for, at der i risikostyringen indføres gradvist mere avancerede modeller, hvor det på nuværende tidspunkt er vurderingen, at der ikke er behov for at anvende mere avancerede metoder til opgørelse af kapital og solvens.

Kapitalprocent

Kapitalgrundlaget udgør pr. 30. juni 2020 i alt 1.001 mio. kr., der sammenholdt med de risikoeksponerede poster på i alt 4.045 mio. kr., giver en kapitalprocent på 24,8 %. Koncernens interne målsætning om en kapitalprocent på min. 20,0 % er således opfyldt.

Ledelsen forventer et langsigtet solvensmål i niveauet 25-27%, afhængigt af niveauet på kapitalbufferne og fastsættelsen af bankens NEP-krav.

Kernekapitalprocenten udgør ligeledes 24,8 % pr. 30. juni 2020.

Kapitalprocenten er opgjort uden indregning af periodens resultat.

Myndighederne har med kort varsel vedtaget en del ændringer til de gældende kapitaldækningsregler med virkning fra 27. juni 2020. Ændringerne er vedtaget med det formål at gøre det lettere for den finansielle sektor at understøtte aktiviteten i den europæiske økonomi under corona-krisen.

Ændringerne indebærer bl.a. mulighed for indtrædelse i IFRS9-overgangsordningen, samt en forlængelse med to år af den dynamiske del i IFRS 9-overgangsordningen, en fremrykning af anvendelsen af CRR II's ændrede SMV-reduktion, undtagelse fra NPE-back-stoppet af den del af en eksponering, der er dækket af en offentlig coronarelateret garanti og hensigtserklæring vedrørende udbytterestriktioner

Fynske Bank har tidligere besluttet ikke at anvende IFRS9-overgangsordningen, som tillod indfasning af effekten af de ændrede nedskrivningsregler i henhold til IFRS9 over en 5-årig periode. Myndighederne har med virkning fra 27. juni 2020 åbnet mulighed for at omgøre denne beslutning. Fynske Bank har med udgangspunkt i bankens tilfredsstillende kapital-situation fastholdt beslutningen om ikke at anvende IFRS9-overgangsordningen, og forventer således ikke at søge om tilladelse til at anvende ordningen.

Den ændrede SMV-reduktion indebærer en yderligere reduktion i kapitalkravet på eksponeringer rettet mod erhvervskunder, der opfylder kravene til at blive kategoriseret som SMV-kunder. Fynske Bank har endnu ikke implementeret muligheden for anvendelse af den ændrede SMV-reduktion, hvilket vil ske i løbet af 2. halvår 2020. I henhold til bankens egne foreløbige beregninger er den estimerede effekt af den ændrede SMV-reduktion en forøgelse af kapitalprocenten i niveauet 0,5-1,5 procentpoint.

NPE-back-stoppet er indført med virkning fra den 26. april 2019. Som følge af overgangsordningen, som fritager eksponeringer indgået før denne dato, har back-stoppet endnu ikke haft nogen effekt på kapitalgrundlaget. Den fulde effekt af back-stoppet forventes, som følge af den nævnte overgangsordning, at materialisere sig over en længere årrække. På grundlag af en foreløbig analyse, som bygger på flere antagelser, bl.a. om udvikling i udlånsporteføljen, udviklingen i kundernes bonitet m.m., viser estimater af effekten af back-stoppet, med den nuværende porteføljesammensætning, en reduktion i kapitalprocenten i niveauet 1,5-2,5 procentpoint.

Solvensbehov

Til beregning af solvensbehovet anvendes kreditreservationsmetoden. Den anvendte model er udarbejdet af Lokale Pengeinstitutter og tager udgangspunkt i Finanstilsynets "Vejledning om tilstrækkeligt kapitalgrundlag og solvensbehov for kreditinstitutter". Metoden tager udgangspunkt i minimumskravet på 8 % af de risikovægtede poster (søjle I-kravet) med tillæg for risici og forhold, som ikke fuldt ud afspejles i opgørelsen af de risikovægtede poster.

I Finanstilsynets vejledning opstilles målepunkter for, hvornår Finanstilsynet som udgangspunkt vurderer, at søjle I ikke er tilstrækkeligt inden for de enkelte risikoområder, hvorfor der skal afsættes tillæg i solvensbehovet. Endvidere er der i væsentlig grad opstillet metoder til beregning af tillæggets størrelse indenfor de enkelte risikoområder.

Selvom Finanstilsynet opstiller målepunkter på de fleste områder, vurderer ledelsen på alle områder, om de angivne målepunkter i tilstrækkelig grad tager hensyn til koncernens risici, og om nødvendigt foretages individuelle tilpasninger. Ligeledes vurderer ledelsen kvartalsvist metoden og beregningen af solvensbehovet.

Solvensbehovet er pr. 30. juni 2020 opgjort til 10,8 % for koncernen og 10,9 % for moderselskabet.

| | Koncern 30. juni 2020 | Moderselskab 30. juni 2020 |
|--|-----------------------------|----------------------------------|
| Kapitalprocent/Kernekapitalprocent | 24,8 % | 24,7 % |
| Solvensbehov | 10,8 % | 10,9 % |
| Kapitaloverdækning før buffer | 14,0 % | 13,8 % |
| Kapitalbevaringsbuffer | 2,5 % | 2,5 % |
| Konjunkturudligningsbuffer | 0,0 % | 0,0 % |
| Kapitaloverdækning efter buffer | 11,5 % | 11,3 % |
| NEP-tillæg | 1,5 % | 1,5 % |
| Kapitaloverdækning efter buffer og NEP-tillæg | 10,0 % | 9,8 % |

Koncernens kapitalprocent er opgjort til 24,8 % – som medfører en overdækning på 11,5 %-point i forhold til solvensbehovet (inkl. buffere), svarende til 464 mio. kr.

For moderselskabet Fynske Bank A/S udgør kapitalprocenten 24,7 %. Overdækningen udgør således 11,3 %-point (inkl. buffere), svarende til 457,8 mio. kr.

På den baggrund vurderer ledelsen, at kapitalgrundlaget er tilstrækkeligt til at dække den risiko, der påhviler bankens aktiviteter.

NEP-tillægget for Fynske Bank er i marts 2020 fastsat til 4,8 % af de risikovægtede eksponeringer og er indfaset med 1,5 %.

Banken skal i henhold til kapitaldækningsbekendtgørelsen offentliggøre en række oplysninger.

Dette sker på hjemmesiden www.fynskebank.dk/risikorapport, hvortil der henvises.

Likviditet

Koncernens likviditet er solid med en betydelig overdækning. Pr. 30. juni 2020 udgør LCR-brøken 270 %.

Der foretages løbende overvågning af likviditetsudviklingen og af beredskabet på likviditetsområdet.

Tilsynsdiamanten

Finanstilsynet har opstillet fem pejlemærker for, hvad der som udgangspunkt må anses som værende pengeinstitutvirksomhed med forhøjet risiko.

Tilsynsdiamanten fastlægger særlige risikoområder med angivne grænseværdier, som pengeinstitutterne som udgangspunkt bør ligge inden for. Koncernen opfylder komfortabelt grænseværdierne, der er opgjort således:

| | Koncern 30. juni 2020 | Finanstilsynets grænseværdi |
|------------------------------|-----------------------------|--------------------------------|
| Summen af store engagementer | 112,8 % | < 175 % |
| Udlånsvækst | -10,5 % | < 20 % |
| Ejendomseksponeringer | 8,5 % | < 25 % |
| Funding ratio | 0,38 | < 1,00 |
| Likviditetspejlemærket | 317 % | > 100 % |

For nærmere definitioner og beregninger henvises til Finanstilsynets hjemmeside www.finanstilsynet.dk

Risikoforhold

Det overordnede princip for Fynske Bank er, at de risici, som opstår i forbindelse med bankens drift overvåges og holdes inden for de af bestyrelsen fastsatte rammer. De primære risikotyper defineres som

kreditrisiko for tab på udlån og kreditter, markedsrisiko i forbindelse med fonds-, valuta- og likviditetsområdet samt operationelle risici i forbindelse med bankens løbende drift.

Fynske Banks risikorapport er tilgængelig på www.fynskebank.dk/risikorapport

Aktionærforhold

Egne aktier

Pr. 30. juni 2020 udgjorde beholdningen af egne aktier 49.458 stk. eller 0,65 % af aktiekapitalen. Kursværdien af beholdningen af egne aktier udgjorde 3,4 mio. kr. pr. 30. juni 2020. Anskaffelsværdien af egne aktier er, som regnskabsbestemmelserne foreskriver, ikke medregnet i balancen eller egenkapitalen.

Egenkapitalen er opgjort til 1.118 mio. kr. Den indre værdi pr. aktie (å 10 kr. og ekskl. beholdningen af egne aktier) er således 147,5 kr.

Fynske Bank-aktien blev pr. 30. juni 2020 noteret til kurs 68,0 kr. pr. aktie á 10 kr.

Større aktionærer

Ved udgangen af 1. halvår 2020 ejes Fynske Bank A/S af 8.701 aktionærer.

I fortegnelsen over større aktionærer er opført:

- Fonden for Fynske Bank
Hjemsted: 5700 Svendborg
Ejerandel/stemmeandel: 44,97 % / 20 %
- Alex Gundersen Tobacco Company Aktieselskab
Hjemsted: 5610 Assens
Ejerandel/stemmeandel: 10,01 % / 10,01 %
- Strategic Investment A/S
Hjemsted: 1302 København K
Ejerandel/stemmeandel: 9,92 % / 9,92 %

Anvendt regnskabspraksis

Anvendt regnskabspraksis er uændret i forhold til årsrapporten for 2019.

Periodemeddelelsen er ikke revideret, ligesom der ikke er udført review.

Finanskalender 2020

12. nov. 2020: Periodemeddelelse 1.-3. kv. 2020

LEDELSESBERETNING

KONCERNFORHOLD

I Fynske Bank koncernen indgår udover moderselskabet Fynske Bank A/S følgende selskaber:

| Selskab | Hjemsted | Ejerandel | Egenkapital pr. 30. juni 2020 mio. kr. | Resultat 1. halvår 2020 efter skat mio. kr. |
|---|-----------|----------------------|--|---|
| Ejendomsselskabet Centrumpladsen, Svendborg ApS | Svendborg | 100 % | 34,3 | 0,8 |
| Leasing Fyn Svendborg A/S | Odense | 100 % | 10,9 | 2,3 |
| Ejendomsselskabet Trindholmegade Kolding ApS | Svendborg | 100 % | 0,1 | 0,0 |
| Leasing Fyn Bank A/S | Odense | ¹⁾ 33,3 % | 111,9 | 2,1 |

¹⁾ Gennem Leasing Fyn Svendborg A/S.

RESULTAT- OG TOTALINDKOMSTOPGØRELSE - KONCERN

| Note | 1.000 DKK | 2020 1. halvår | 2019 1. halvår | 2019 1/1 - 31/12 |
|------|--|-------------------|-------------------|---------------------|
| 1 | Renteindtægter opgjort efter den effektive rentes metode | 63.445 | 70.665 | 139.573 |
| 2 | Negative renteindtægter opgjort efter den effektive rentes metode | -880 | -537 | -1.258 |
| 1 | Andre renteindtægter | 1.544 | 4.946 | 7.837 |
| 2 | Renteudgifter | -1.966 | -3.012 | -5.509 |
| 1 | Positive renteudgifter | 4.899 | 187 | 1.084 |
| | Netto renteindtægter | 67.042 | 72.249 | 141.727 |
| | Udbytte af aktier m.v. | 3.435 | 5.876 | 6.724 |
| 3 | Gebyrer og provisionsindtægter | 61.037 | 66.913 | 127.265 |
| | Afgivne gebyrer og provisionsudgifter | 6.152 | 5.475 | 11.563 |
| | Netto rente- og gebyrindtægter | 125.362 | 139.563 | 264.153 |
| 4 | Kursreguleringer | 2.532 | 12.360 | 33.952 |
| 5 | Andre driftsindtægter | 3.693 | 2.666 | 7.124 |
| 6 | Udgifter til personale og administration | 112.043 | 111.080 | 220.975 |
| | Af- og nedskrivning på immaterielle og materielle aktiver | 1.965 | 1.506 | 4.951 |
| 7 | Andre driftsudgifter | 325 | 419 | 921 |
| 8 | Nedskrivninger på udlån og tilgodehavender m.v. | 8.005 | -4.961 | -6.828 |
| 9 | Resultat af kapitalandele i associerede virksomheder | 784 | 1.254 | 2.600 |
| | Resultat før skat | 10.033 | 47.799 | 87.810 |
| 10 | Skat | 1.171 | 8.493 | 11.604 |
| | Periodens resultat | 8.862 | 39.306 | 76.206 |
| | Resultat pr. aktie i kr. | 1,18 | 5,25 | 10,15 |
| | Udvandet resultat pr. aktie i kr. | 1,18 | 5,25 | 10,15 |
| | Totalindkomstopgørelse | | | |
| | Periodens resultat | 8.862 | 39.306 | 76.206 |
| | <i>Anden totalindkomst</i> | | | |
| | <i>Anden totalindkomst, som kan blive reklassificeret til resultatopgørelsen</i> | | | |
| | Værdiregulering af sikringsinstrumenter | 23 | -283 | -81 |
| | Skat af værdiregulering af sikringsinstrumenter | -5 | 62 | 17 |
| | | 18 | -221 | -64 |
| | Periodens totalindkomst | 8.880 | 39.085 | 76.142 |
| | Totalindkomst pr. aktie i kr. | 1,18 | 5,22 | 10,14 |
| | Udvandet totalindkomst pr. aktie i kr. | 1,18 | 5,22 | 10,14 |

BALANCE - KONCERN

| Note | 1.000 DKK | 30. juni 2020 | 30. juni 2019 | 31. dec. 2019 |
|---|-----------|------------------|------------------|------------------|
| Aktiver | | | | |
| Kassebeholdning og anfordringstilgodehavender hos centralbanker | | 610.342 | 318.012 | 370.946 |
| Tilgodehavender hos kreditinstitutter og centralbanker | | 91.860 | 98.186 | 82.124 |
| Udlån og andre tilgodehavender til dagsværdi | | 975 | 1.533 | 1.254 |
| Udlån og andre tilgodehavender til amortiseret kostpris | | 2.849.816 | 3.183.476 | 3.016.306 |
| Obligationer til dagsværdi | | 3.284.766 | 2.928.942 | 2.982.234 |
| Aktier m.v. | | 250.076 | 256.481 | 238.495 |
| Kapitalandele i associerede virksomheder | | 37.315 | 35.011 | 36.515 |
| Aktiver tilknyttet puljeordninger | | 566.026 | 554.469 | 596.836 |
| Grunde og bygninger i alt | | 58.542 | 60.983 | 60.104 |
| Investeringsejendomme | | 14.916 | 14.916 | 14.916 |
| Domicilejendomme | | 43.626 | 46.067 | 45.188 |
| Øvrige materielle aktiver | | 3.279 | 4.969 | 3.664 |
| Aktuelle skatteaktiver | | 4.306 | 0 | 3.461 |
| Andre aktiver | | 101.249 | 122.773 | 126.516 |
| Periodeafgrænsningsposter | | 7.384 | 6.504 | 6.391 |
| Aktiver i alt | | 7.865.936 | 7.571.339 | 7.524.846 |
| Passiver | | | | |
| Gæld | | | | |
| Gæld til kreditinstitutter og centralbanker | | 145.988 | 123.705 | 154.040 |
| Indlån og anden gæld | | 5.908.574 | 5.699.532 | 5.550.364 |
| Indlån i puljeordninger | | 566.026 | 554.469 | 596.836 |
| Aktuelle skatteforpligtelser | | 0 | 2.481 | 0 |
| Andre passiver | | 50.123 | 46.863 | 44.282 |
| Periodeafgrænsningsposter | | 17.774 | 18.978 | 14.900 |
| Gæld i alt | | 6.688.485 | 6.446.028 | 6.360.422 |
| Hensatte forpligtelser | | | | |
| Hensættelser til pensioner og lignende forpligtelser | | 961 | 979 | 961 |
| Hensættelser til udskudt skat | | 29.163 | 30.048 | 29.174 |
| Hensættelser til tab på garantier m.v. | | 29.307 | 25.356 | 25.605 |
| Hensatte forpligtelser i alt | | 59.431 | 56.383 | 55.740 |
| Egenkapital | | | | |
| Aktiekapital | | 75.810 | 75.810 | 75.810 |
| Opskrivningshænlæggelser | | 2.251 | 2.251 | 2.251 |
| Reserve for sikringsinstrumenter | | -222 | -397 | -240 |
| Overført resultat ¹⁾ | | 1.040.181 | 991.264 | 1.018.733 |
| Foreslået udbytte ¹⁾ | | 0 | 0 | 12.130 |
| Egenkapital i alt | | 1.118.020 | 1.068.928 | 1.108.684 |
| Passiver i alt | | 7.865.936 | 7.571.339 | 7.524.846 |
| Ikke-balanceførte poster | | | | |
| 11 Eventualforpligtelser | | 1.370.385 | 1.534.158 | 1.560.796 |

¹⁾ Bankens ledelse har efter årsrapportens afslutning ændret indstillingen til generalforsamlingen om udlodning af udbytte for 2019 fra 12,1 mio. kr. til 0 kr.

Det foreslåede udbytte i årsrapporten for 2019 er som konsekvens heraf tillagt overført resultat.

EGENKAPITALOPGØRELSE - KONCERN

1.000 DKK

| | Aktiekapital | Opskrivningshænlæggelser | Reserve for sikringsinstrumenter | Overført resultat | Foreslået udbytte | I alt |
|--|---------------|--------------------------|----------------------------------|-------------------|-------------------|------------------|
| Egenkapital 1. januar 2020 | 75.810 | 2.251 | -240 | 1.018.733 | 12.130 | 1.108.684 |
| Suspenderet udbyttebetaling | 0 | 0 | 0 | 12.130 | -12.130 | 0 |
| Egenkapital 1. januar 2020 | 75.810 | 2.251 | -240 | 1.030.863 | 0 | 1.108.684 |
| Totalindkomst i perioden | | | | | | |
| Periodens resultat | 0 | 0 | 0 | 8.862 | 0 | 8.862 |
| Opskrivningshænlæggelser efter skat | 0 | 0 | 0 | 0 | 0 | 0 |
| Værdiregulering af sikringsinstrumenter efter skat | 0 | 0 | 18 | 0 | 0 | 18 |
| Periodens totalindkomst | 0 | 0 | 18 | 8.862 | 0 | 8.880 |
| Transaktioner med ejere | | | | | | |
| Udbetalt udbytte / udbytte af egne aktier | 0 | 0 | 0 | 0 | 0 | 0 |
| Køb af egne aktier | 0 | 0 | 0 | -3.442 | 0 | -3.442 |
| Salg af egne aktier | 0 | 0 | 0 | 3.898 | 0 | 3.898 |
| Transaktioner med ejere i perioden | 0 | 0 | 0 | 456 | 0 | 456 |
| Egenkapital 30. juni 2020 | 75.810 | 2.251 | -222 | 1.040.181 | 0 | 1.118.020 |
| Egenkapital 1. januar 2019 | 75.810 | 2.251 | -176 | 951.826 | 12.130 | 1.041.841 |
| Totalindkomst i perioden | | | | | | |
| Periodens resultat | 0 | 0 | 0 | 39.306 | 0 | 39.306 |
| Opskrivningshænlæggelser efter skat | 0 | 0 | 0 | 0 | 0 | 0 |
| Værdiregulering af sikringsinstrumenter efter skat | 0 | 0 | -221 | 0 | 0 | -221 |
| Periodens totalindkomst | 0 | 0 | -221 | 39.306 | 0 | 39.085 |
| Transaktioner med ejere | | | | | | |
| Udbetalt udbytte / udbytte af egne aktier | 0 | 0 | 0 | 144 | -12.130 | -11.986 |
| Køb af egne aktier | 0 | 0 | 0 | -4.103 | 0 | -4.103 |
| Salg af egne aktier | 0 | 0 | 0 | 4.091 | 0 | 4.091 |
| Transaktioner med ejere i perioden | 0 | 0 | 0 | 132 | -12.130 | -11.998 |
| Egenkapital 30. juni 2019 | 75.810 | 2.251 | -397 | 991.264 | 0 | 1.068.928 |

PENGESTRØMSOPGØRELSE - KONCERN

| Note | 1.000 DKK | 2020 1. halvår | 2019 1. halvår | 2019 1/1 - 31/12 |
|-------------------------------|--|-------------------|-------------------|---------------------|
| Drift | | | | |
| | Resultat før skat | 10.033 | 47.799 | 87.810 |
| | Betalt skat, netto | -2.027 | -4.654 | -15.535 |
| 5 | Fortjeneste ved salg af ejendomme | 0 | 0 | 0 |
| 5 | Fortjeneste/tab ved salg af materielle aktiver | -9 | 0 | -1.227 |
| | Af- og nedskrivninger på immaterielle og materielle aktiver samt domicil ejendomme | 1.965 | 1.506 | 4.951 |
| 8 | Nedskrivninger på udlån og tilgodehavender m.v. | 8.005 | -4.961 | -6.828 |
| | Pengestrømme fra driften | 17.967 | 39.690 | 69.171 |
| Driftskapital | | | | |
| | Ændring i kreditinstitutter - netto | -17.788 | -14.815 | 31.582 |
| | Ændring i udlån reguleret for årets nedskrivninger | 158.764 | 9.973 | 179.289 |
| | Ændring i indlån og anden gæld | 358.210 | 339.611 | 190.443 |
| | Ændring i andre aktiver | 24.285 | -5.022 | -4.343 |
| | Ændring i andre gældsposter | 12.424 | 7.092 | -4.665 |
| | Pengestrømme fra driftskapital | 535.895 | 336.839 | 392.306 |
| | Pengestrømme fra driftsaktivitet | 553.862 | 376.529 | 461.477 |
| Investeringsaktivitet | | | | |
| | Finansielle aktiver (aktier og obligationer) | -314.913 | -458.493 | -495.303 |
| | Aktiver i puljeordninger | 30.810 | -62.799 | -105.166 |
| | Indlån i puljeordninger | -30.810 | 62.799 | 105.166 |
| | Grunde og bygninger, køb | 0 | 0 | 0 |
| | Grunde og bygninger, salg | 0 | 0 | 0 |
| | Materielle aktiver, køb | -18 | 0 | 0 |
| | Materielle aktiver, salg | 9 | 0 | 2.097 |
| | Pengestrømme fra Investeringsaktivitet | -314.922 | -458.493 | -493.206 |
| Finansieringsaktivitet | | | | |
| | Køb af egne aktier | -3.442 | -4.103 | -8.218 |
| | Salg af egne aktier | 3.898 | 4.091 | 10.905 |
| | Udbetalt udbytte | 0 | -11.986 | -11.986 |
| | Pengestrømme fra finansieringsaktivitet | 456 | -11.998 | -9.299 |
| | Ændring i likviditet | 239.396 | -93.962 | -41.028 |
| | Likvider primo | 370.946 | 411.974 | 411.974 |
| | Likvider ultimo | 610.342 | 318.012 | 370.946 |

NOTER - KONCERN

| Note | 1.000 DKK | 2020 1. halvår | 2019 1. halvår | 2019 1/1 - 31/12 |
|---|-----------|-------------------|-------------------|---------------------|
| 1 Renteindtægter | | | | |
| Tilgodehavender hos kreditinstitutter og centralbanker | | 252 | 225 | 344 |
| Positive renteudgifter af indlån og anden gæld | | 4.899 | 187 | 1.084 |
| Udlån og andre tilgodehavender | | 63.128 | 70.440 | 139.229 |
| Obligationer | | 1.234 | 4.210 | 6.255 |
| Afledte finansielle instrumenter | | 310 | 528 | 1.182 |
| heraf: rentekontrakter | | -44 | -101 | -72 |
| valutakontrakter | | 354 | 629 | 1.254 |
| Øvrige renteindtægter | | 65 | 208 | 400 |
| I alt | | 69.888 | 75.798 | 148.494 |
| 2 Renteudgifter | | | | |
| Indlån og anden gæld | | 1.904 | 2.984 | 5.388 |
| Negative renteindtægter af tilgodehavender hos kreditinstitutter og centralbanker | | 880 | 537 | 1.258 |
| Øvrige renteudgifter | | 62 | 28 | 121 |
| I alt | | 2.846 | 3.549 | 6.767 |
| 3 Gebyrer og provisionsindtægter | | | | |
| Værdipapirhandel og depoter | | 14.802 | 19.453 | 35.348 |
| Betalingsformidling | | 6.862 | 6.896 | 14.324 |
| Lånesagsgebyrer | | 6.770 | 7.722 | 14.489 |
| Garantiprovision | | 8.305 | 8.208 | 17.682 |
| Øvrige gebyrer og provisioner | | 24.298 | 24.634 | 45.422 |
| I alt | | 61.037 | 66.913 | 127.265 |
| 4 Kursreguleringer | | | | |
| Obligationer, handelsbeholdning | | -3.696 | -147 | -9.617 |
| Aktier, handelsbeholdning | | 420 | 7.034 | 8.932 |
| Aktier, anlægsbeholdning (dagsværdioption) | | 4.252 | 7.196 | 34.302 |
| Valuta | | 1.512 | 1.922 | 4.360 |
| Afledte finansielle instrumenter | | 44 | -3.645 | -4.027 |
| Øvrige forpligtelser | | 0 | 0 | 2 |
| Aktiver tilknyttet puljeordninger | | -31.354 | 44.816 | 71.955 |
| Indlån i puljeordninger | | 31.354 | -44.816 | -71.955 |
| I alt | | 2.532 | 12.360 | 33.952 |
| 5 Andre driftsindtægter | | | | |
| Fortjeneste ved salg af ejendom og materielle aktiver | | 9 | 0 | 1.227 |
| Driftsudligning i datterselskab | | 1.256 | 422 | 1.605 |
| Øvrige driftsindtægter (herunder leasingrelaterede) | | 2.428 | 2.244 | 4.292 |
| I alt | | 3.693 | 2.666 | 7.124 |
| 6 Udgifter til personale og administration | | | | |
| Lønninger og vederlag til bestyrelse og direktion | | | | |
| Bestyrelse | | 876 | 876 | 1.751 |
| Direktion | | 2.076 | 1.918 | 3.861 |
| I alt | | 2.952 | 2.794 | 5.612 |
| Personaleudgifter | | | | |
| Lønninger | | 49.999 | 46.838 | 97.312 |
| Pensioner | | 5.657 | 5.419 | 10.950 |
| Udgifter til social sikring | | 7.915 | 7.267 | 14.649 |
| I alt | | 63.571 | 59.524 | 122.911 |
| Øvrige administrationsudgifter | | 45.520 | 48.762 | 92.452 |
| I alt | | 112.043 | 111.080 | 220.975 |

NOTER - KONCERN

| Note | 1.000 DKK | 2020 1. halvår | 2019 1. halvår | 2019 1/1 - 31/12 |
|---|-----------|-------------------|-------------------|---------------------|
| 6 Udgifter til personale og administration (fortsat) | | | | |
| Antal beskæftigede | | | | |
| Det gennemsnitlige antal beskæftigede i perioden (omregnet til heltidsbeskæftigede) | | 172 | 166 | 168 |
| 7 Andre driftsudgifter | | | | |
| Bidrag til afviklingsformuen | | 249 | 161 | 321 |
| Øvrige driftsudgifter | | 76 | 258 | 600 |
| I alt | | 325 | 419 | 921 |

8 Nedskrivninger og hensættelser på udlån og tilgodehavender m.v.

Samlede nedskrivninger og hensættelser, opdelt i stadier 30/6 2020

| | Stadie 1 | Stadie 2 | Stadie 3 | I alt |
|----------------------------------|---------------|---------------|----------------|----------------|
| Udlån og andre tilgodehavender | 19.724 | 25.153 | 196.329 | 241.206 |
| Garantier | 3.874 | 908 | 11.123 | 15.905 |
| Udnyttet maksimum og lånetilsagn | 3.353 | 648 | 9.401 | 13.402 |
| I alt | 26.951 | 26.709 | 216.853 | 270.513 |

Eksponeringer før nedskrivninger, opdelt i stadier 30/6 2020

| | Stadie 1 | Stadie 2 | Stadie 3 | I alt |
|----------------------------------|------------------|----------------|----------------|------------------|
| Udlån og andre tilgodehavender | 2.302.220 | 482.376 | 307.399 | 3.091.995 |
| Garantier | 1.233.062 | 110.276 | 42.952 | 1.386.290 |
| Udnyttet maksimum og lånetilsagn | 1.697.568 | 268.196 | 24.459 | 1.990.223 |
| I alt | 5.232.850 | 860.848 | 374.810 | 6.468.508 |

Samlede nedskrivninger og hensættelser, opdelt i stadier 30/6 2019

| | Stadie 1 | Stadie 2 | Stadie 3 | I alt |
|----------------------------------|---------------|---------------|----------------|----------------|
| Udlån og andre tilgodehavender | 12.125 | 26.476 | 205.283 | 243.884 |
| Garantier | 2.376 | 492 | 12.586 | 15.454 |
| Udnyttet maksimum og lånetilsagn | 2.191 | 364 | 7.347 | 9.902 |
| I alt | 16.692 | 27.332 | 225.216 | 269.240 |

Eksponeringer før nedskrivninger, opdelt i stadier 30/6 2019

| | Stadie 1 | Stadie 2 | Stadie 3 | I alt |
|----------------------------------|------------------|------------------|----------------|------------------|
| Udlån og andre tilgodehavender | 2.455.963 | 649.460 | 323.465 | 3.428.888 |
| Garantier | 1.389.605 | 107.547 | 52.460 | 1.549.612 |
| Udnyttet maksimum og lånetilsagn | 1.470.248 | 461.514 | 20.530 | 1.952.292 |
| I alt | 5.315.816 | 1.218.521 | 396.455 | 6.930.792 |

Samlede nedskrivninger og hensættelser, opdelt i stadier 31/12 2019

| | Stadie 1 | Stadie 2 | Stadie 3 | I alt |
|----------------------------------|---------------|---------------|----------------|----------------|
| Udlån og andre tilgodehavender | 12.233 | 26.366 | 200.741 | 239.340 |
| Garantier | 2.412 | 585 | 12.108 | 15.105 |
| Udnyttet maksimum og lånetilsagn | 1.611 | 564 | 8.325 | 10.500 |
| I alt | 16.256 | 27.515 | 221.174 | 264.945 |

Eksponeringer før nedskrivninger, opdelt i stadier 31/12 2019

| | Stadie 1 | Stadie 2 | Stadie 3 | I alt |
|----------------------------------|------------------|----------------|----------------|------------------|
| Udlån og andre tilgodehavender | 2.400.083 | 555.273 | 301.544 | 3.256.900 |
| Garantier | 1.421.546 | 99.625 | 54.730 | 1.575.901 |
| Udnyttet maksimum og lånetilsagn | 1.491.250 | 209.978 | 13.518 | 1.714.746 |
| I alt | 5.312.879 | 864.876 | 369.792 | 6.547.547 |

Note

1.000 DKK

8 **Nedskrivninger og hensættelser på udlån og tilgodehavender m.v. (fortsat)**

Nedskrivninger 1/1 2020

Nedskrivninger vedr. nye eksponeringer i året, herunder nye konti til eksisterende kunder

Tilbageførte nedskrivninger vedr. indfrie eksponeringer

Ændring af primo nedskrivninger, overførsel fra stadie 1

Ændring af primo nedskrivninger, overførsel fra stadie 2

Ændring af primo nedskrivninger, overførsel fra stadie 3

Nedskrivninger i året som følge af ændring i kreditrisiko

Tidligere nedskrevet, nu endeligt tabt

Andre bevægelser (rentekorrektion m.v.)

Tab uden forudgående nedskrivninger

Indgået på tidligere afskrevne fordringer

Nedskrivninger 30/6 2020

Hensættelse til tab på garantier m.v. 1/1 2020

Hensættelser til tab vedr. nye eksponeringer i året

Tilbageførte hensættelser til tab vedr. indfrie eksponeringer

Ændring af primo hensættelser til tab, overførsel fra stadie 1

Ændring af primo hensættelser til tab, overførsel fra stadie 2

Ændring af primo hensættelser til tab, overførsel fra stadie 3

Hensættelse til tab i året som følge af ændring i kreditrisiko

Tidligere nedskrevet, nu endeligt tabt

Andre bevægelser (rentekorrektion m.v.)

Tab uden forudgående nedskrivninger

Indgået på tidligere afskrevne fordringer

Hensættelser 30/6 2020

Resultatpåvirkning af nedskrivninger og hensættelser i alt

| | Stadie 1 | Stadie 2 | Stadie 3 | I alt | Resultatførte nedskrivninger |
|---|---------------|---------------|----------------|----------------|------------------------------|
| Nedskrivninger 1/1 2020 | 12.233 | 26.366 | 200.741 | 239.340 | 0 |
| Nedskrivninger vedr. nye eksponeringer i året, herunder nye konti til eksisterende kunder | 2.652 | 37 | 5.221 | 7.910 | 7.910 |
| Tilbageførte nedskrivninger vedr. indfrie eksponeringer | -786 | -906 | -18.689 | -20.381 | -20.381 |
| Ændring af primo nedskrivninger, overførsel fra stadie 1 | -739 | 603 | 136 | 0 | 0 |
| Ændring af primo nedskrivninger, overførsel fra stadie 2 | 4.457 | -8.790 | 4.333 | 0 | 0 |
| Ændring af primo nedskrivninger, overførsel fra stadie 3 | 142 | 2.068 | -2.210 | 0 | 0 |
| Nedskrivninger i året som følge af ændring i kreditrisiko | 1.765 | 5.775 | 9.638 | 17.178 | 17.178 |
| Tidligere nedskrevet, nu endeligt tabt | 0 | 0 | -5.127 | -5.127 | 0 |
| Andre bevægelser (rentekorrektion m.v.) | 0 | 0 | 2.286 | 2.286 | 0 |
| Tab uden forudgående nedskrivninger | 0 | 0 | 0 | 0 | 10 |
| Indgået på tidligere afskrevne fordringer | 0 | 0 | 0 | 0 | -414 |
| Nedskrivninger 30/6 2020 | 19.724 | 25.153 | 196.329 | 241.206 | 4.303 |
| Hensættelse til tab på garantier m.v. 1/1 2020 | 4.023 | 1.149 | 20.433 | 25.605 | 0 |
| Hensættelser til tab vedr. nye eksponeringer i året | 3.458 | 70 | 398 | 3.926 | 3.926 |
| Tilbageførte hensættelser til tab vedr. indfrie eksponeringer | -2.279 | -328 | -2.064 | -4.671 | -4.671 |
| Ændring af primo hensættelser til tab, overførsel fra stadie 1 | -196 | 189 | 7 | 0 | 0 |
| Ændring af primo hensættelser til tab, overførsel fra stadie 2 | 124 | -146 | 22 | 0 | 0 |
| Ændring af primo hensættelser til tab, overførsel fra stadie 3 | 0 | 156 | -156 | 0 | 0 |
| Hensættelse til tab i året som følge af ændring i kreditrisiko | 2.097 | 466 | 1.884 | 4.447 | 4.447 |
| Tidligere nedskrevet, nu endeligt tabt | 0 | 0 | 0 | 0 | 0 |
| Andre bevægelser (rentekorrektion m.v.) | 0 | 0 | 0 | 0 | 0 |
| Tab uden forudgående nedskrivninger | 0 | 0 | 0 | 0 | 0 |
| Indgået på tidligere afskrevne fordringer | 0 | 0 | 0 | 0 | 0 |
| Hensættelser 30/6 2020 | 7.227 | 1.556 | 20.524 | 29.307 | 3.702 |
| Resultatpåvirkning af nedskrivninger og hensættelser i alt | | | | | 8.005 |

NOTER - KONCERN

Note

1.000 DKK

8 **Nedskrivninger og hensættelser på udlån og tilgodehavender m.v. (fortsat)**

Nedskrivninger 1/1 2019

Nedskrivninger vedr. nye eksponeringer i året, herunder nye konti til eksisterende kunder

Tilbageførte nedskrivninger vedr. indfrie eksponeringer

Ændring af primo nedskrivninger, overførsel fra stadie 1

Ændring af primo nedskrivninger, overførsel fra stadie 2

Ændring af primo nedskrivninger, overførsel fra stadie 3

Nedskrivninger i året som følge af ændring i kreditrisiko

Tidligere nedskrevet, nu endeligt tabt

Andre bevægelser (rentekorrektion m.v.)

Tab uden forudgående nedskrivninger

Indgået på tidligere afskrevne fordringer

Nedskrivninger 30/6 2019

Hensættelse til tab på garantier m.v. 1/1 2019

Hensættelser til tab vedr. nye eksponeringer i året

Tilbageførte hensættelser til tab vedr. indfrie eksponeringer

Ændring af primo hensættelser til tab, overførsel fra stadie 1

Ændring af primo hensættelser til tab, overførsel fra stadie 2

Ændring af primo hensættelser til tab, overførsel fra stadie 3

Hensættelse til tab i året som følge af ændring i kreditrisiko

Tidligere nedskrevet, nu endeligt tabt

Andre bevægelser (rentekorrektion m.v.)

Tab uden forudgående nedskrivninger

Indgået på tidligere afskrevne fordringer

Hensættelser 30/6 2019

Resultatpåvirkning af nedskrivninger og hensættelser i alt

| | Stadie 1 | Stadie 2 | Stadie 3 | I alt | Resultatførte nedskrivninger |
|---|---------------|---------------|----------------|----------------|------------------------------|
| Nedskrivninger 1/1 2019 | 12.353 | 32.592 | 204.097 | 249.042 | 0 |
| Nedskrivninger vedr. nye eksponeringer i året, herunder nye konti til eksisterende kunder | 1.833 | 409 | 1.849 | 4.091 | 4.091 |
| Tilbageførte nedskrivninger vedr. indfrie eksponeringer | -1.469 | -1.581 | -2.129 | -5.179 | -5.179 |
| Ændring af primo nedskrivninger, overførsel fra stadie 1 | -1.319 | 1.084 | 235 | 0 | 0 |
| Ændring af primo nedskrivninger, overførsel fra stadie 2 | 7.707 | -8.598 | 891 | 0 | 0 |
| Ændring af primo nedskrivninger, overførsel fra stadie 3 | 677 | 2.385 | -3.062 | 0 | 0 |
| Nedskrivninger i året som følge af ændring i kreditrisiko | -7.657 | 185 | 3.504 | -3.968 | -3.968 |
| Tidligere nedskrevet, nu endeligt tabt | 0 | 0 | -2.849 | -2.849 | 0 |
| Andre bevægelser (rentekorrektion m.v.) | 0 | 0 | 2.747 | 2.747 | 0 |
| Tab uden forudgående nedskrivninger | 0 | 0 | 0 | 0 | 53 |
| Indgået på tidligere afskrevne fordringer | 0 | 0 | 0 | 0 | -179 |
| Nedskrivninger 30/6 2019 | 12.125 | 26.476 | 205.283 | 243.884 | -5.182 |
| Hensættelse til tab på garantier m.v. 1/1 2019 | 4.371 | 1.786 | 18.978 | 25.135 | 0 |
| Hensættelser til tab vedr. nye eksponeringer i året | 2.244 | 248 | 322 | 2.814 | 2.814 |
| Tilbageførte hensættelser til tab vedr. indfrie eksponeringer | -1.199 | -460 | -455 | -2.114 | -2.114 |
| Ændring af primo hensættelser til tab, overførsel fra stadie 1 | -165 | 163 | 2 | 0 | 0 |
| Ændring af primo hensættelser til tab, overførsel fra stadie 2 | 649 | -655 | 6 | 0 | 0 |
| Ændring af primo hensættelser til tab, overførsel fra stadie 3 | 80 | 58 | -138 | 0 | 0 |
| Hensættelse til tab i året som følge af ændring i kreditrisiko | -1.413 | -284 | 1.218 | -479 | -479 |
| Tidligere nedskrevet, nu endeligt tabt | 0 | 0 | 0 | 0 | 0 |
| Andre bevægelser (rentekorrektion m.v.) | 0 | 0 | 0 | 0 | 0 |
| Tab uden forudgående nedskrivninger | 0 | 0 | 0 | 0 | 0 |
| Indgået på tidligere afskrevne fordringer | 0 | 0 | 0 | 0 | 0 |
| Hensættelser 30/6 2019 | 4.567 | 856 | 19.933 | 25.356 | 221 |
| Resultatpåvirkning af nedskrivninger og hensættelser i alt | | | | | -4.961 |

Nedskrivninger 1/1 2019

Nedskrivninger vedr. nye eksponeringer i året, herunder nye konti til eksisterende kunder

Tilbageførte nedskrivninger vedr. indfrie eksponeringer

Ændring af primo nedskrivninger, overførsel fra stadie 1

Ændring af primo nedskrivninger, overførsel fra stadie 2

Ændring af primo nedskrivninger, overførsel fra stadie 3

Nedskrivninger i året som følge af ændring i kreditrisiko

Tidligere nedskrevet, nu endeligt tabt

Andre bevægelser (rentekorrektion m.v.)

Tab uden forudgående nedskrivninger

Indgået på tidligere afskrevne fordringer

Nedskrivninger 31/12 2019

| | Stadie 1 | Stadie 2 | Stadie 3 | I alt | Resultatførte nedskrivninger |
|---|---------------|---------------|----------------|----------------|------------------------------|
| Nedskrivninger 1/1 2019 | 12.353 | 32.592 | 204.097 | 249.042 | 0 |
| Nedskrivninger vedr. nye eksponeringer i året, herunder nye konti til eksisterende kunder | 3.899 | 1.031 | 6.413 | 11.343 | 11.343 |
| Tilbageførte nedskrivninger vedr. indfrie eksponeringer | -2.534 | -3.247 | -5.449 | -11.230 | -11.230 |
| Ændring af primo nedskrivninger, overførsel fra stadie 1 | -2.052 | 1.784 | 268 | 0 | 0 |
| Ændring af primo nedskrivninger, overførsel fra stadie 2 | 12.861 | -14.203 | 1.342 | 0 | 0 |
| Ændring af primo nedskrivninger, overførsel fra stadie 3 | 7.243 | 775 | -8.018 | 0 | 0 |
| Nedskrivninger i året som følge af ændring i kreditrisiko | -19.537 | 7.634 | 3.929 | -7.974 | -7.974 |
| Tidligere nedskrevet, nu endeligt tabt | 0 | 0 | -6.297 | -6.297 | 0 |
| Andre bevægelser (rentekorrektion m.v.) | 0 | 0 | 4.456 | 4.456 | 0 |
| Tab uden forudgående nedskrivninger | 0 | 0 | 0 | 0 | 987 |
| Indgået på tidligere afskrevne fordringer | 0 | 0 | 0 | 0 | -424 |
| Nedskrivninger 31/12 2019 | 12.233 | 26.366 | 200.741 | 239.340 | -7.298 |

Note

1.000 DKK

8 **Nedskrivninger og hensættelser på udlån og tilgodehavender m.v. (fortsat)**

Hensættelse til tab på garantier m.v. 1/1 2019

| | | | | | |
|--|--------|------|--------|--------|--------|
| Hensættelser til tab vedr. nye eksponeringer i året | 4.609 | 294 | 617 | 5.520 | 5.520 |
| Tilbageførte hensættelser til tab vedr. indfrie eksponeringer | -3.102 | -776 | -1.439 | -5.317 | -5.317 |
| Ændring af primo hensættelser til tab, overførsel fra stadie 1 | -123 | 120 | 3 | 0 | 0 |
| Ændring af primo hensættelser til tab, overførsel fra stadie 2 | 697 | -718 | 21 | 0 | 0 |
| Ændring af primo hensættelser til tab, overførsel fra stadie 3 | 576 | 18 | -594 | 0 | 0 |
| Hensættelse til tab i året som følge af ændring i kreditrisiko | -3.005 | 425 | 2.847 | 267 | 267 |
| Tidligere nedskrevet, nu endeligt tabt | 0 | 0 | 0 | 0 | 0 |
| Andre bevægelser (rentekorrektion m.v.) | 0 | 0 | 0 | 0 | 0 |
| Tab uden forudgående nedskrivninger | 0 | 0 | 0 | 0 | 0 |
| Indgået på tidligere afskrevne fordringer | 0 | 0 | 0 | 0 | 0 |

Hensættelser 31/12 2019

| Stadie 1 | Stadie 2 | Stadie 3 | I alt | Resultatførte nedskrivninger |
|---|--------------|---------------|---------------|------------------------------|
| 4.371 | 1.786 | 18.978 | 25.135 | 0 |
| 4.609 | 294 | 617 | 5.520 | 5.520 |
| -3.102 | -776 | -1.439 | -5.317 | -5.317 |
| -123 | 120 | 3 | 0 | 0 |
| 697 | -718 | 21 | 0 | 0 |
| 576 | 18 | -594 | 0 | 0 |
| -3.005 | 425 | 2.847 | 267 | 267 |
| 0 | 0 | 0 | 0 | 0 |
| 0 | 0 | 0 | 0 | 0 |
| 0 | 0 | 0 | 0 | 0 |
| 0 | 0 | 0 | 0 | 0 |
| 4.023 | 1.149 | 20.433 | 25.605 | 470 |
| Resultatpåvirkning af nedskrivninger og hensættelser i alt | | | | -6.828 |

Der er ikke i 2019 eller 2020 eksponeringer, der var kreditforringet ved første indregning.

Nedskrivninger/hensættelser vedr. nye eksponeringer i året vedrører nedskrivninger på nye faciliteter, der er etableret i løbet af perioden.

Tilbageførte nedskrivninger/hensættelser vedr. indfrie eksponeringer vedrører faciliteter, der er indfriet i løbet af perioden.

Ændring af primo nedskrivninger/hensættelser viser overførsel mellem stadier i løbet af perioden.

Nedskrivninger/hensættelser i året som følge af ændringer i kreditrisikoen vedrører eksponeringer, hvor kreditrisikoen er ændret siden primo året.

Tab uden forudgående nedskrivninger er et udtryk for bankens tabsførte udlån, hvor det konstaterede tab er større end nedskrivningerne primo året.

Tallene for nye og indfrie eksponeringer kan indeholde bevægelser, hvor der af procesmæssige årsager er oprettet en ny forretning til indfrielse af en eksisterende forretning med samme kunde.

NOTER - KONCERN

| Note | 1.000 DKK | 2020 1. halvår | 2019 1. halvår | 2019 1/1 - 31/12 |
|------|--|-------------------|-------------------|---------------------|
| 9 | Resultat af kapitalandele i associerede virksomheder | | | |
| | Leasing Fyn Bank A/S | 784 | 1.254 | 2.600 |
| | I alt | 784 | 1.254 | 2.600 |
| 10 | Skat | | | |
| | Beregnet aktuel skat af periodens resultat | 1.136 | 8.422 | 12.325 |
| | Ændring i udskudt skat | 35 | 71 | -802 |
| | Efterregulering af tidligere års beregnet skat | 0 | 0 | 81 |
| | I alt | 1.171 | 8.493 | 11.604 |
| 11 | Eventualforpligtelser | | | |
| | Finansgarantier | 298.937 | 337.678 | 268.270 |
| | Tabsgarantier for realkreditlån | 580.359 | 585.843 | 594.500 |
| | Tinglysnings- og konverteringsgarantier | 452.077 | 554.176 | 651.819 |
| | Øvrige garantier | 39.012 | 56.461 | 46.207 |
| | I alt | 1.370.385 | 1.534.158 | 1.560.796 |
| 12 | Kapitalprocentopgørelse | | | |
| | Koncernens kapitalprocent er opgjort i h.t. CRD IV direktiv (EU-forordning af 26. juni 2013) | | | |
| | Egenkapital | 1.118.020 | 1.068.928 | 1.108.684 |
| | Ej medregnet overskud år til dato | -8.862 | -39.306 | 0 |
| | Foreslået udbytte | 0 | 0 | -12.130 |
| | Kapitalandele i den finansielle sektor (uvæsentlige kap.andele) | -97.528 | -105.616 | -102.784 |
| | Udnyttet del af ramme til anskaffelse af egne kap.andele | -6.075 | -2.672 | -5.881 |
| | Øvrige reguleringer | -4.314 | -3.971 | -4.054 |
| | Medregnet hybrid kernekapital | 0 | 0 | 0 |
| | Kernekapital efter fradrag | 1.001.241 | 917.363 | 983.835 |
| | Medregnet supplerende kapital | 0 | 0 | 0 |
| | Kapitalgrundlag | 1.001.241 | 917.363 | 983.835 |
| | Eksponeringer med kreditrisiko | 2.982.564 | 3.253.719 | 3.161.388 |
| | Eksponeringer med markedsrisiko m.v. | 535.785 | 558.987 | 455.277 |
| | Eksponeringer med operationel risiko | 526.212 | 541.407 | 526.212 |
| | Risikoeksponeringer i alt | 4.044.561 | 4.354.113 | 4.142.877 |
| | Kernekapitalprocent | 24,8 % | 21,1 % | 23,7 % |
| | Kapitalprocent | 24,8 % | 21,1 % | 23,7 % |

NOTER - KONCERN

Note

1.000 DKK

13 Segmentoplysninger

| | 1. halvår 2020 | | | |
|---|------------------|----------------|------------------------|------------------|
| | Bank | Leasing | Koncern eliminering | Total |
| Renteindtægter | 61.699 | 11.783 | -3.594 | 69.888 |
| Renteudgifter | 2.846 | 3.572 | -3.572 | 2.846 |
| Gebyrer og provisionsindtægter | 60.761 | 370 | -94 | 61.037 |
| Kursreguleringer | 2.532 | 0 | 0 | 2.532 |
| Andre driftsindtægter | 629 | 2.534 | 530 | 3.693 |
| Udgifter til personale og administration | 104.133 | 8.642 | -732 | 112.043 |
| Nedskrivninger på udlån og tilgodehavender m.v. | 7.896 | 109 | 0 | 8.005 |
| Skat | 511 | 435 | 225 | 1.171 |
| Periodens resultat | 9.860 | 2.326 | -3.324 | 8.862 |
| Aktiver | 7.777.813 | 609.755 | -521.632 | 7.865.936 |
| Gæld og hensatte forpligtelser | 6.659.793 | 598.887 | -510.764 | 6.747.916 |
| Egenkapital | 1.118.020 | 10.868 | -10.868 | 1.118.020 |

| | 1. halvår 2019 | | | |
|---|------------------|----------------|------------------------|------------------|
| | Bank | Leasing | Koncern eliminering | Total |
| Renteindtægter | 67.053 | 12.408 | -3.663 | 75.798 |
| Renteudgifter | 3.549 | 3.663 | -3.663 | 3.549 |
| Gebyrer og provisionsindtægter | 66.666 | 342 | -95 | 66.913 |
| Kursreguleringer | 12.360 | 0 | 0 | 12.360 |
| Andre driftsindtægter | 681 | 1.463 | 522 | 2.666 |
| Udgifter til personale og administration | 103.128 | 8.585 | -633 | 111.080 |
| Nedskrivninger på udlån og tilgodehavender m.v. | -5.487 | 526 | 0 | -4.961 |
| Skat | 5.139 | 216 | 3.138 | 8.493 |
| Periodens resultat | 42.238 | 2.021 | -4.953 | 39.306 |
| Aktiver | 7.481.449 | 615.485 | -525.595 | 7.571.339 |
| Gæld og hensatte forpligtelser | 6.412.521 | 606.766 | -516.876 | 6.502.411 |
| Egenkapital | 1.068.928 | 8.719 | -8.719 | 1.068.928 |

| | 1/1 - 31/12 2019 | | | |
|---|------------------|----------------|------------------------|------------------|
| | Bank | Leasing | Koncern eliminering | Total |
| Renteindtægter | 130.783 | 24.653 | -6.942 | 148.494 |
| Renteudgifter | 6.773 | 6.942 | -6.948 | 6.767 |
| Gebyrer og provisionsindtægter | 126.766 | 688 | -189 | 127.265 |
| Kursreguleringer | 33.952 | 0 | 0 | 33.952 |
| Andre driftsindtægter | 2.554 | 3.525 | 1.045 | 7.124 |
| Udgifter til personale og administration | 207.202 | 15.070 | -1.297 | 220.975 |
| Nedskrivninger på udlån og tilgodehavender m.v. | -7.138 | 310 | 0 | -6.828 |
| Skat | 9.941 | 1.242 | 421 | 11.604 |
| Periodens resultat | 76.206 | 7.005 | -7.005 | 76.206 |
| Aktiver | 7.440.934 | 593.924 | -510.012 | 7.524.846 |
| Gæld og hensatte forpligtelser | 6.332.250 | 580.063 | -496.151 | 6.416.162 |
| Egenkapital | 1.108.684 | 13.861 | -13.861 | 1.108.684 |

5 ÅRS HOVED- OG NØGLETAL - KONCERN

| | 1.000 DKK | 1. halvår 2020 | 1. halvår 2019 | 1. halvår 2018 | 1. halvår 2017 | 1. halvår 2016 |
|---|-----------|-------------------|-------------------|-------------------|-------------------|-------------------|
| Resultatopgørelse | | | | | | |
| Netto renteindtægter | | 67.042 | 72.249 | 71.882 | 76.314 | 77.846 |
| Netto rente- og gebyrindtægter | | 125.362 | 139.563 | 129.130 | 133.003 | 128.434 |
| Kursreguleringer | | 2.532 | 12.360 | 41.862 | 13.497 | 14.219 |
| Andre driftsindtægter | | 3.693 | 2.666 | 2.318 | 4.988 | 7.855 |
| Udgifter til personale og administration | | 112.043 | 111.080 | 103.555 | 97.110 | 95.746 |
| Nedskrivninger på udlån og tilgodehavender m.v. | | 8.005 | -4.961 | -1.144 | 365 | 12.680 |
| Resultat før skat | | 10.033 | 47.799 | 65.659 | 49.300 | 36.343 |
| Skat | | 1.171 | 8.493 | 3.717 | 10.202 | 7.757 |
| Periodens resultat | | 8.862 | 39.306 | 61.942 | 39.098 | 28.586 |
| Balance | | | | | | |
| Udlån | | 2.850.791 | 3.185.009 | 3.245.815 | 2.926.715 | 2.932.629 |
| Indlån og anden gæld inkl. puljeindlån | | 6.474.600 | 6.254.001 | 5.674.601 | 5.135.729 | 4.920.985 |
| Egenkapital | | 1.118.020 | 1.068.928 | 1.017.925 | 943.199 | 882.592 |
| Balance i alt | | 7.865.936 | 7.571.339 | 6.939.842 | 6.326.718 | 6.061.522 |
| Ikke-balanceførte poster | | | | | | |
| Garantier | | 1.370.385 | 1.534.158 | 1.385.012 | 1.280.851 | 1.053.535 |
| Nøgletal | | | | | | |
| Kapitalprocent | | 24,8 % | 21,1 % | 19,9 % | 21,1 % | 18,6 % |
| Kernekapitalprocent | | 24,8 % | 21,1 % | 19,9 % | 21,1 % | 18,6 % |
| Egenkapitalforrentning før skat | | 0,9 % | 4,5 % | 6,7 % | 5,3 % | 4,2 % |
| Egenkapitalforrentning efter skat | | 0,8 % | 3,7 % | 6,3 % | 4,2 % | 3,3 % |
| Afkastningsgrad | | 0,1 % | 0,5 % | 0,9 % | 0,6 % | 0,5 % |
| Indtjening pr. omkostningskrone | | 1,08 | 1,44 | 1,60 | 1,48 | 1,31 |
| Renterisiko | | 2,2 % | 2,0 % | 1,8 % | 1,6 % | 1,4 % |
| Valutaposition | | 3,1 % | 4,0 % | 6,0 % | 1,6 % | 4,0 % |
| Valutarisiko | | 0,0 % | 0,0 % | 0,0 % | 0,0 % | 0,0 % |
| LCR-brøk | | 270,0 % | 224,0 % | 276,0 % | 280,0 % | 134,0 % |
| Summen af store engagementer *) | | 112,8 % | 129,4 % | 130,7 % | 47,1 % | 12,3 % |
| Nedskrivningsprocent | | 6,0 % | 5,4 % | 5,8 % | 6,1 % | 6,2 % |
| Periodens nedskrivningsprocent | | 0,2 % | 0,0 % | 0,0 % | 0,0 % | 0,3 % |
| Periodens udlånsvækst | | -5,5 % | -0,2 % | 6,8 % | 0,5 % | 0,6 % |
| Udlån i forhold til egenkapital | | 2,5 | 3,0 | 3,2 | 3,1 | 3,3 |
| Nedskrivningsprocent inklusive overtagne korrektiver fra tidligere Vestfyns Bank | | 6,0 % | 5,4 % | 5,8 % | 6,4 % | 6,8 % |

Som følge af implementeringen af IFRS 9 i 2018 med fremadrettet effekt, er der ikke sammenlignelighed mellem årene 2018-2020 og 2016-2017.

Som følge af implementeringen af IFRS 16 er der ikke sammenlignelighed mellem før og efter 1.1.2019.

Nøgletallene er beregnet i overensstemmelse med Finanstilsynets definitioner.

*) Fra 2018 er definitionen for summen af store engagementer ændret.

KVARTALSSAMMENLIGNING - KONCERN

| 1.000 DKK | 2. kvartal 2020 | 1. kvartal 2020 | 4. kvartal 2019 | 3. kvartal 2019 | 2. kvartal 2019 |
|---|--------------------|--------------------|--------------------|--------------------|--------------------|
| Resultatopgørelse | | | | | |
| Netto renteindtægter | 33.656 | 33.386 | 34.121 | 35.357 | 37.198 |
| Netto rente- og gebyrindtægter | 62.638 | 62.724 | 57.394 | 67.196 | 71.306 |
| Kursreguleringer | 12.644 | -10.112 | 6.491 | 15.101 | 200 |
| Andre driftsindtægter | 1.649 | 2.044 | 2.075 | 2.383 | 1.214 |
| Udgifter til personale og administration | 54.991 | 57.052 | 54.893 | 55.002 | 55.228 |
| Andre driftsudgifter | 169 | 156 | 113 | 389 | 100 |
| Nedskrivninger på udlån og tilgodehavender m.v. | -12.047 | 20.052 | -1.735 | -132 | -1.688 |
| Resultat før skat | 32.958 | -22.925 | 11.873 | 28.138 | 18.886 |
| Skat | 6.988 | -5.817 | 1.665 | 1.446 | 3.213 |
| Periodens resultat | 25.970 | -17.108 | 10.208 | 26.692 | 15.673 |
| Balance | | | | | |
| Udlån | 2.850.791 | 3.012.051 | 3.017.560 | 3.128.228 | 3.185.009 |
| Indlån og anden gæld inkl. puljeindlån | 6.474.600 | 5.969.260 | 6.147.200 | 6.313.445 | 6.254.001 |
| Egenkapital | 1.118.020 | 1.092.126 | 1.108.684 | 1.097.190 | 1.068.928 |
| Balance i alt | 7.865.936 | 7.320.219 | 7.524.846 | 7.692.690 | 7.571.339 |
| Ikke-balanceførte poster | | | | | |
| Garantier | 1.370.385 | 1.473.335 | 1.560.796 | 1.579.320 | 1.534.158 |
| Nøgletal | | | | | |
| Kapitalprocent | 24,8 % | 23,9 % | 23,7 % | 22,0 % | 21,1 % |
| Kernekapitalprocent | 24,8 % | 23,9 % | 23,7 % | 22,0 % | 21,1 % |
| Egenkapitalforrentning før skat | 3,0 % | -2,1 % | 1,1 % | 2,6 % | 1,8 % |
| Egenkapitalforrentning efter skat | 2,3 % | -1,6 % | 0,9 % | 2,5 % | 1,5 % |
| Indtjening pr. omkostningskrone | 1,75 | 0,71 | 1,22 | 1,49 | 1,34 |
| Renterisiko | 2,2 % | 2,4 % | 1,8 % | 2,0 % | 2,0 % |
| Valutaposition | 3,1 % | 3,5 % | 1,6 % | 2,0 % | 4,0 % |
| Valutarisiko | 0,0 % | 0,0 % | 0,0 % | 0,0 % | 0,0 % |
| LCR-brøk | 270,0 % | 387,0 % | 267,0 % | 201,0 % | 224,0 % |
| Summen af store engagementer | 112,8 % | 123,0 % | 117,1 % | 131,3 % | 129,4 % |
| Nedskrivningsprocent | 6,0 % | 6,0 % | 5,5 % | 5,4 % | 5,4 % |
| Periodens tabs- og nedskrivningsprocent | -0,3 % | 0,4 % | 0,0 % | 0,0 % | 0,0 % |
| Periodens udlånsvækst | -5,4 % | -0,2 % | -3,5 % | -1,8 % | -2,2 % |
| Udlån i forhold til egenkapital | 2,5 | 2,8 | 2,7 | 2,9 | 3,0 |

Nøgletallene er beregnet i overensstemmelse med Finanstilsynets definitioner

RESULTAT- OG TOTALINDKOMSTOPGØRELSE - MODERSELSKAB

| Note | 1.000 DKK | 2020 1. halvår | 2019 1. halvår | 2019 1/1 - 31/12 |
|------|--|-------------------|-------------------|---------------------|
| 2 | Renteindtægter opgjort efter den effektive rentes metode | 55.234 | 61.989 | 122.028 |
| 3 | Negative renteindtægter opgjort efter den effektive rentes metode | -880 | -537 | -1.258 |
| 2 | Andre renteindtægter | 1.544 | 4.877 | 7.671 |
| 3 | Renteudgifter | -1.966 | -3.012 | -5.515 |
| 2 | Positive renteudgifter | 4.921 | 187 | 1.084 |
| | Netto renteindtægter | 58.853 | 63.504 | 124.010 |
| | Udbytte af aktier m.v. | 3.435 | 5.876 | 6.724 |
| 4 | Gebyrer og provisionsindtægter | 60.761 | 66.666 | 126.766 |
| | Afgivne gebyrer og provisionsudgifter | 5.859 | 5.114 | 10.855 |
| | Netto rente- og gebyrindtægter | 117.190 | 130.932 | 246.645 |
| 5 | Kursreguleringer | 2.532 | 12.360 | 33.952 |
| 6 | Andre driftsindtægter | 629 | 681 | 2.554 |
| 7 | Udgifter til personale og administration | 104.133 | 103.128 | 207.202 |
| | Af- og nedskrivning på immaterielle og materielle aktiver | 1.749 | 1.289 | 4.518 |
| 8 | Andre driftsudgifter | 325 | 419 | 921 |
| 9 | Nedskrivninger på udlån og tilgodehavender m.v. | 7.896 | -5.487 | -7.138 |
| 10 | Resultat af kapitalandele i tilknyttede virksomheder | 3.125 | 2.753 | 8.499 |
| | Resultat før skat | 9.373 | 47.377 | 86.147 |
| 11 | Skat | 511 | 8.071 | 9.941 |
| | Periodens resultat | 8.862 | 39.306 | 76.206 |
| | Totalindkomstopgørelse | | | |
| | Periodens resultat | 8.862 | 39.306 | 76.206 |
| | <i>Anden totalindkomst</i> | | | |
| | <i>Anden totalindkomst, som kan blive reklassificeret til resultatopgørelsen</i> | | | |
| | Værdiregulering af sikringsinstrumenter | 23 | -283 | -81 |
| | Skat af værdiregulering af sikringsinstrumenter | -5 | 62 | 17 |
| | | 18 | -221 | -64 |
| | Periodens totalindkomst | 8.880 | 39.085 | 76.142 |

BALANCE - MODERSELSKAB

| Note | 1.000 DKK | 30. juni 2020 | 30. juni 2019 | 31. december 2019 |
|------|---|------------------|------------------|----------------------|
| | Aktiver | | | |
| | Kassebeholdning og anfordringstilgodehavender hos centralbanker | 610.342 | 318.012 | 370.946 |
| | Tilgodehavender hos kreditinstitutter og centralbanker | 84.683 | 94.025 | 68.026 |
| | Udlån og andre tilgodehavender til dagsværdi | 975 | 1.533 | 1.254 |
| | Udlån og andre tilgodehavender til amortiseret kostpris | 2.810.179 | 3.137.104 | 2.980.903 |
| | Obligationer til dagsværdi | 3.284.766 | 2.928.942 | 2.982.234 |
| | Aktier m.v. | 250.076 | 256.481 | 238.495 |
| | Kapitalandele i tilknyttede virksomheder | 45.261 | 42.945 | 48.849 |
| | Aktiver tilknyttet puljeordninger | 566.026 | 554.469 | 596.836 |
| | Grunde og bygninger i alt | 28.664 | 30.672 | 30.009 |
| | Investeringsejendomme | 3.087 | 3.087 | 3.087 |
| | Domicilejendomme | 25.577 | 27.585 | 26.922 |
| | Øvrige materielle aktiver | 3.279 | 4.969 | 3.664 |
| | Aktuelle skatteaktiver | 4.990 | 0 | 3.461 |
| | Udskudte skatteaktiver | 3.051 | 2.278 | 3.063 |
| | Andre aktiver | 78.137 | 100.871 | 106.803 |
| | Periodeafgrænsningsposter | 7.384 | 6.504 | 6.391 |
| | Aktiver i alt | 7.777.813 | 7.478.805 | 7.440.934 |
| | Passiver | | | |
| | Gæld | | | |
| | Gæld til kreditinstitutter og centralbanker | 145.988 | 123.705 | 154.040 |
| | Indlån og anden gæld | 5.869.794 | 5.658.177 | 5.511.598 |
| | Indlån i puljeordninger | 566.026 | 554.469 | 596.836 |
| | Aktuelle skatteforpligtelser | 0 | 287 | 0 |
| | Andre passiver | 44.437 | 42.442 | 41.236 |
| | Periodeafgrænsningsposter | 3.280 | 4.462 | 1.974 |
| | Gæld i alt | 6.629.525 | 6.383.542 | 6.305.684 |
| | Hensatte forpligtelser | | | |
| | Hensættelser til pensioner og lignende forpligtelser | 961 | 979 | 961 |
| | Hensættelser til tab på garantier m.v. | 29.307 | 25.356 | 25.605 |
| | Hensatte forpligtelser i alt | 30.268 | 26.335 | 26.566 |
| | Egenkapital | | | |
| | Aktiekapital | 75.810 | 75.810 | 75.810 |
| | Opskrivningshenlæggelser | 2.251 | 2.251 | 2.251 |
| | Reserve for sikringsinstrumenter | -222 | -397 | -240 |
| | Overført resultat ¹⁾ | 1.040.181 | 991.264 | 1.018.733 |
| | Foreslået udbytte ¹⁾ | 0 | 0 | 12.130 |
| | Egenkapital i alt | 1.118.020 | 1.068.928 | 1.108.684 |
| | Passiver i alt | 7.777.813 | 7.478.805 | 7.440.934 |
| | Ikke-balanceførte poster | | | |
| 12 | Eventualforpligtelser | 1.372.185 | 1.541.058 | 1.562.596 |

¹⁾ Bankens ledelse har efter årsrapportens afslutning ændret indstillingen til generalforsamlingen om udlodning af udbytte for 2019 fra 12,1 mio. kr. til 0 kr.

Det foreslåede udbytte i årsrapporten for 2019 er som konsekvens heraf tillagt overført resultat.

EGENKAPITALOPGØRELSE - MODERSELSKAB

1.000 DKK

| | Aktiekapital | Opskrivningshenslæggelser | Reserve for sikringsinstrumenter | Overført resultat | Foreslået udbytte | I alt |
|--|---------------|---------------------------|----------------------------------|-------------------|-------------------|------------------|
| Egenkapital 1. januar 2020 | 75.810 | 2.251 | -240 | 1.018.733 | 12.130 | 1.108.684 |
| Suspenderet udbyttebetaling | 0 | 0 | 0 | 12.130 | -12.130 | 0 |
| Egenkapital 1. januar 2020 | 75.810 | 2.251 | -240 | 1.030.863 | 0 | 1.108.684 |
| <i>Totalindkomst i perioden</i> | | | | | | |
| Periodens resultat | 0 | 0 | 0 | 8.862 | 0 | 8.862 |
| Opskrivningshenslæggelser efter skat | 0 | 0 | 0 | 0 | 0 | 0 |
| Værdiregulering af sikringsinstrumenter efter skat | 0 | 0 | 18 | 0 | 0 | 18 |
| Periodens totalindkomst | 0 | 0 | 18 | 8.862 | 0 | 8.880 |
| <i>Transaktioner med ejere</i> | | | | | | |
| Udbetalt udbytte / udbytte af egne aktier | 0 | 0 | 0 | 0 | 0 | 0 |
| Køb af egne aktier | 0 | 0 | 0 | -3.442 | 0 | -3.442 |
| Salg af egne aktier | 0 | 0 | 0 | 3.898 | 0 | 3.898 |
| Transaktioner med ejere i perioden | 0 | 0 | 0 | 456 | 0 | 456 |
| Egenkapital 30. juni 2020 | 75.810 | 2.251 | -222 | 1.040.181 | 0 | 1.118.020 |
| Egenkapital 1. januar 2019 | 75.810 | 2.251 | -176 | 951.826 | 12.130 | 1.041.841 |
| <i>Totalindkomst i perioden</i> | | | | | | |
| Periodens resultat | 0 | 0 | 0 | 39.306 | 0 | 39.306 |
| Opskrivningshenslæggelser efter skat | 0 | 0 | 0 | 0 | 0 | 0 |
| Værdiregulering af sikringsinstrumenter efter skat | 0 | 0 | -221 | 0 | 0 | -221 |
| Periodens totalindkomst | 0 | 0 | -221 | 39.306 | 0 | 39.085 |
| <i>Transaktioner med ejere</i> | | | | | | |
| Udbetalt udbytte / udbytte af egne aktier | 0 | 0 | 0 | 144 | -12.130 | -11.986 |
| Køb af egne aktier | 0 | 0 | 0 | -4.103 | 0 | -4.103 |
| Salg af egne aktier | 0 | 0 | 0 | 4.091 | 0 | 4.091 |
| Transaktioner med ejere i perioden | 0 | 0 | 0 | 132 | -12.130 | -11.998 |
| Egenkapital 30. juni 2019 | 75.810 | 2.251 | -397 | 991.264 | 0 | 1.068.928 |

NOTER - MODERSELSKAB

| Note | 1.000 DKK | 2020 1. halvår | 2019 1. halvår | 2019 1/1 - 31/12 |
|--|-----------|-------------------|-------------------|---------------------|
| 1 Anvendt regnskabspraksis | | | | |
| Delårsrapporten for moderselskabet aflægges i overensstemmelse med lov om finansiel virksomhed, herunder Bekendtgørelse om finansielle rapporter for kreditinstitutter og fondsmæglerselskaber m.fl. | | | | |
| Delårsrapporten for moderselskabet aflægges efter samme regnskabspraksis som koncernregnskabet. Kapitalandele i tilknyttede virksomheder indregnes til andel af indre værdi på balancedagen. | | | | |
| Der henvises til anvendt regnskabspraksis på s. 7 i ledelsesberetningen. | | | | |
| 2 Renteindtægter | | | | |
| Tilgodehavender hos kreditinstitutter og centralbanker | | 176 | 166 | 218 |
| Positive renteudgifter af indlån og anden gæld | | 4.921 | 187 | 1.084 |
| Udlån og andre tilgodehavender | | 55.058 | 61.823 | 121.810 |
| Obligationer | | 1.234 | 4.210 | 6.255 |
| Afledte finansielle instrumenter | | 310 | 528 | 1.182 |
| heraf: rentekontrakter | | -44 | -101 | -72 |
| valutakontrakter | | 354 | 629 | 1.254 |
| Øvrige renteindtægter | | 0 | 139 | 234 |
| I alt | | 61.699 | 67.053 | 130.783 |
| 3 Renteudgifter | | | | |
| Indlån og anden gæld | | 1.904 | 2.984 | 5.395 |
| Negative renteindtægter af tilgodehavender hos kreditinstitutter og centralbanker | | 880 | 537 | 1.258 |
| Øvrige renteudgifter | | 62 | 28 | 120 |
| I alt | | 2.846 | 3.549 | 6.773 |
| 4 Gebyrer og provisionsindtægter | | | | |
| Værdipapirhandel og depoter | | 14.802 | 19.453 | 35.348 |
| Betalingsformidling | | 6.862 | 6.896 | 14.324 |
| Lånesagsgebyrer | | 6.770 | 7.722 | 14.489 |
| Garantiprovision | | 8.305 | 8.208 | 17.682 |
| Øvrige gebyrer og provisioner | | 24.022 | 24.387 | 44.923 |
| I alt | | 60.761 | 66.666 | 126.766 |
| 5 Kursreguleringer | | | | |
| Obligationer, handelsbeholdning | | -3.696 | -147 | -9.617 |
| Aktier, handelsbeholdning | | 420 | 7.034 | 8.932 |
| Aktier, anlægsbeholdning (dagsværdioption) | | 4.252 | 7.196 | 34.302 |
| Valuta | | 1.512 | 1.922 | 4.360 |
| Afledte finansielle instrumenter | | 44 | -3.645 | -4.027 |
| Øvrige forpligtelser | | 0 | 0 | 2 |
| Aktiver tilknyttet puljeordninger | | -31.354 | 44.816 | 71.955 |
| Indlån i puljeordninger | | 31.354 | -44.816 | -71.955 |
| I alt | | 2.532 | 12.360 | 33.952 |
| 6 Andre driftsindtægter | | | | |
| Øvrige driftsindtægter | | 629 | 681 | 2.554 |
| I alt | | 629 | 681 | 2.554 |
| 7 Udgifter til personale og administration | | | | |
| Lønninger og vederlag til bestyrelse og direktion | | | | |
| Bestyrelsen | | 876 | 876 | 1.751 |
| Direktion | | 2.076 | 1.918 | 3.861 |
| I alt | | 2.952 | 2.794 | 5.612 |
| Personaleudgifter | | | | |
| Lønninger | | 49.936 | 46.777 | 97.203 |
| Pensioner | | 5.656 | 5.419 | 10.950 |
| Udgifter til social sikring | | 7.915 | 7.267 | 14.649 |
| I alt | | 63.507 | 59.463 | 122.802 |

NOTER - MODERSELSKAB

| Note | 1.000 DKK | 2020 1. halvår | 2019 1. halvår | 2019 1/1 - 31/12 |
|---|-----------|-------------------|-------------------|---------------------|
| 7 Udgifter til personale og administration (fortsat) | | | | |
| Øvrige administrationsudgifter | | 37.674 | 40.871 | 78.788 |
| I alt | | 104.133 | 103.128 | 207.202 |
| Antal beskæftigede | | | | |
| Det gennemsnitlige antal beskæftigede i perioden (omregnet til heltidsbeskæftigede) | | 172 | 166 | 168 |
| 8 Andre driftsudgifter | | | | |
| Bidrag til afviklingsformuen | | 249 | 161 | 321 |
| Øvrige driftsudgifter | | 76 | 258 | 600 |
| I alt | | 325 | 419 | 921 |
| 9 Nedskrivninger og hensættelser på udlån og tilgodehavender m.v. | | | | |

Samlede nedskrivninger og hensættelser, opdelt i stadier 30/6 2020

| | Stadie 1 | Stadie 2 | Stadie 3 | I alt |
|----------------------------------|---------------|---------------|----------------|----------------|
| Udlån og andre tilgodehavender | 18.460 | 24.814 | 190.180 | 233.454 |
| Garantier | 3.874 | 908 | 11.123 | 15.905 |
| Udnyttet maksimum og lånetilsagn | 3.353 | 648 | 9.401 | 13.402 |
| I alt | 25.687 | 26.370 | 210.704 | 262.761 |

Eksponeringer før nedskrivninger, opdelt i stadier 30/6 2020

| | Stadie 1 | Stadie 2 | Stadie 3 | I alt |
|----------------------------------|------------------|----------------|----------------|------------------|
| Udlån og andre tilgodehavender | 2.376.155 | 373.071 | 295.381 | 3.044.607 |
| Garantier | 1.234.862 | 110.276 | 42.952 | 1.388.090 |
| Udnyttet maksimum og lånetilsagn | 1.697.568 | 268.196 | 24.459 | 1.990.223 |
| I alt | 5.308.585 | 751.543 | 362.792 | 6.422.920 |

Samlede nedskrivninger og hensættelser, opdelt i stadier 30/6 2019

| | Stadie 1 | Stadie 2 | Stadie 3 | I alt |
|----------------------------------|---------------|---------------|----------------|----------------|
| Udlån og andre tilgodehavender | 10.712 | 25.558 | 198.945 | 235.215 |
| Garantier | 2.376 | 492 | 12.586 | 15.454 |
| Udnyttet maksimum og lånetilsagn | 2.191 | 364 | 7.347 | 9.902 |
| I alt | 15.279 | 26.414 | 218.878 | 260.571 |

Eksponeringer før nedskrivninger, opdelt i stadier 30/6 2019

| | Stadie 1 | Stadie 2 | Stadie 3 | I alt |
|----------------------------------|------------------|------------------|----------------|------------------|
| Udlån og andre tilgodehavender | 2.551.776 | 514.743 | 307.329 | 3.373.848 |
| Garantier | 1.396.505 | 107.547 | 52.460 | 1.556.512 |
| Udnyttet maksimum og lånetilsagn | 1.470.248 | 461.514 | 20.530 | 1.952.292 |
| I alt | 5.418.529 | 1.083.804 | 380.319 | 6.882.652 |

Samlede nedskrivninger og hensættelser, opdelt i stadier 31/12 2019

| | Stadie 1 | Stadie 2 | Stadie 3 | I alt |
|----------------------------------|---------------|---------------|----------------|----------------|
| Udlån og andre tilgodehavender | 10.829 | 25.977 | 194.488 | 231.294 |
| Garantier | 2.412 | 585 | 12.108 | 15.105 |
| Udnyttet maksimum og lånetilsagn | 1.611 | 564 | 8.325 | 10.500 |
| I alt | 14.852 | 27.126 | 214.921 | 256.899 |

Eksponeringer før nedskrivninger, opdelt i stadier 31/12 2019

| | Stadie 1 | Stadie 2 | Stadie 3 | I alt |
|----------------------------------|------------------|----------------|----------------|------------------|
| Udlån og andre tilgodehavender | 2.477.295 | 449.024 | 287.132 | 3.213.451 |
| Garantier | 1.423.346 | 99.625 | 54.730 | 1.577.701 |
| Udnyttet maksimum og lånetilsagn | 1.491.250 | 209.978 | 13.518 | 1.714.746 |
| I alt | 5.391.891 | 758.627 | 355.380 | 6.505.898 |

Note

1.000 DKK

9 **Nedskrivninger og hensættelser på udlån og tilgodehavender m.v. (fortsat)**

Nedskrivninger 1/1 2020

Nedskrivninger vedr. nye eksponeringer i året, herunder nye konti til eksisterende kunder

Tilbageførte nedskrivninger vedr. indfrie eksponeringer

Ændring af primo nedskrivninger, overførsel fra stadie 1

Ændring af primo nedskrivninger, overførsel fra stadie 2

Ændring af primo nedskrivninger, overførsel fra stadie 3

Nedskrivninger i året som følge af ændring i kreditrisiko

Tidligere nedskrevet, nu endeligt tabt

Andre bevægelser (rentekorrektion m.v.)

Tab uden forudgående nedskrivninger

Indgået på tidligere afskrevne fordringer

Nedskrivninger 30/6 2020

Hensættelse til tab på garantier m.v. 1/1 2020

Hensættelser til tab vedr. nye eksponeringer i året

Tilbageførte hensættelser til tab vedr. indfrie eksponeringer

Ændring af primo hensættelser til tab, overførsel fra stadie 1

Ændring af primo hensættelser til tab, overførsel fra stadie 2

Ændring af primo hensættelser til tab, overførsel fra stadie 3

Hensættelse til tab i året som følge af ændring i kreditrisiko

Tidligere nedskrevet, nu endeligt tabt

Andre bevægelser (rentekorrektion m.v.)

Tab uden forudgående nedskrivninger

Indgået på tidligere afskrevne fordringer

Hensættelser 30/6 2020

Resultatpåvirkning af nedskrivninger og hensættelser i alt

| | Stadie 1 | Stadie 2 | Stadie 3 | I alt | Resultatførte nedskrivninger |
|---|---------------|---------------|----------------|----------------|------------------------------|
| Nedskrivninger 1/1 2020 | 10.829 | 25.977 | 194.488 | 231.294 | 0 |
| Nedskrivninger vedr. nye eksponeringer i året, herunder nye konti til eksisterende kunder | 2.240 | 30 | 4.994 | 7.264 | 7.264 |
| Tilbageførte nedskrivninger vedr. indfrie eksponeringer | -587 | -854 | -18.319 | -19.760 | -19.760 |
| Ændring af primo nedskrivninger, overførsel fra stadie 1 | -629 | 503 | 126 | 0 | 0 |
| Ændring af primo nedskrivninger, overførsel fra stadie 2 | 4.440 | -8.769 | 4.329 | 0 | 0 |
| Ændring af primo nedskrivninger, overførsel fra stadie 3 | 15 | 2.026 | -2.041 | 0 | 0 |
| Nedskrivninger i året som følge af ændring i kreditrisiko | 2.152 | 5.901 | 9.006 | 17.059 | 17.059 |
| Tidligere nedskrevet, nu endeligt tabt | 0 | 0 | -4.689 | -4.689 | 0 |
| Andre bevægelser (rentekorrektion m.v.) | 0 | 0 | 2.286 | 2.286 | 0 |
| Tab uden forudgående nedskrivninger | 0 | 0 | 0 | 0 | 9 |
| Indgået på tidligere afskrevne fordringer | 0 | 0 | 0 | 0 | -378 |
| Nedskrivninger 30/6 2020 | 18.460 | 24.814 | 190.180 | 233.454 | 4.194 |
| Hensættelse til tab på garantier m.v. 1/1 2020 | 4.023 | 1.149 | 20.433 | 25.605 | 0 |
| Hensættelser til tab vedr. nye eksponeringer i året | 3.458 | 70 | 398 | 3.926 | 3.926 |
| Tilbageførte hensættelser til tab vedr. indfrie eksponeringer | -2.279 | -328 | -2.064 | -4.671 | -4.671 |
| Ændring af primo hensættelser til tab, overførsel fra stadie 1 | -196 | 189 | 7 | 0 | 0 |
| Ændring af primo hensættelser til tab, overførsel fra stadie 2 | 124 | -146 | 22 | 0 | 0 |
| Ændring af primo hensættelser til tab, overførsel fra stadie 3 | 0 | 156 | -156 | 0 | 0 |
| Hensættelse til tab i året som følge af ændring i kreditrisiko | 2.097 | 466 | 1.884 | 4.447 | 4.447 |
| Tidligere nedskrevet, nu endeligt tabt | 0 | 0 | 0 | 0 | 0 |
| Andre bevægelser (rentekorrektion m.v.) | 0 | 0 | 0 | 0 | 0 |
| Tab uden forudgående nedskrivninger | 0 | 0 | 0 | 0 | 0 |
| Indgået på tidligere afskrevne fordringer | 0 | 0 | 0 | 0 | 0 |
| Hensættelser 30/6 2020 | 7.227 | 1.556 | 20.524 | 29.307 | 3.702 |
| Resultatpåvirkning af nedskrivninger og hensættelser i alt | | | | | 7.896 |

NOTER - MODERSELSKAB

Note

1.000 DKK

9 **Nedskrivninger og hensættelser på udlån og tilgodehavender m.v. (fortsat)**

Nedskrivninger 1/1 2019

Nedskrivninger vedr. nye eksponeringer i året, herunder nye konti til eksisterende kunder

Tilbageførte nedskrivninger vedr. indfrie eksponeringer

Ændring af primo nedskrivninger, overførsel fra stadie 1

Ændring af primo nedskrivninger, overførsel fra stadie 2

Ændring af primo nedskrivninger, overførsel fra stadie 3

Nedskrivninger i året som følge af ændring i kreditrisiko

Tidligere nedskrevet, nu endeligt tabt

Andre bevægelser (rentekorrektion m.v.)

Tab uden forudgående nedskrivninger

Indgået på tidligere afskrevne fordringer

Nedskrivninger 30/6 2019

Hensættelse til tab på garantier m.v. 1/1 2019

Hensættelser til tab vedr. nye eksponeringer i året

Tilbageførte hensættelser til tab vedr. indfrie eksponeringer

Ændring af primo hensættelser til tab, overførsel fra stadie 1

Ændring af primo hensættelser til tab, overførsel fra stadie 2

Ændring af primo hensættelser til tab, overførsel fra stadie 3

Hensættelse til tab i året som følge af ændring i kreditrisiko

Tidligere nedskrevet, nu endeligt tabt

Andre bevægelser (rentekorrektion m.v.)

Tab uden forudgående nedskrivninger

Indgået på tidligere afskrevne fordringer

Hensættelser 30/6 2019

Resultatpåvirkning af nedskrivninger og hensættelser i alt

| | Stadie 1 | Stadie 2 | Stadie 3 | I alt | Resultatførte nedskrivninger |
|---|---------------|---------------|----------------|----------------|------------------------------|
| Nedskrivninger 1/1 2019 | 11.050 | 31.387 | 197.772 | 240.209 | 0 |
| Nedskrivninger vedr. nye eksponeringer i året, herunder nye konti til eksisterende kunder | 1.427 | 375 | 1.181 | 2.983 | 2.983 |
| Tilbageførte nedskrivninger vedr. indfrie eksponeringer | -1.275 | -1.371 | -1.981 | -4.627 | -4.627 |
| Ændring af primo nedskrivninger, overførsel fra stadie 1 | -1.267 | 1.040 | 227 | 0 | 0 |
| Ændring af primo nedskrivninger, overførsel fra stadie 2 | 7.611 | -8.502 | 891 | 0 | 0 |
| Ændring af primo nedskrivninger, overførsel fra stadie 3 | 664 | 2.362 | -3.026 | 0 | 0 |
| Nedskrivninger i året som følge af ændring i kreditrisiko | -7.498 | 267 | 3.283 | -3.948 | -3.948 |
| Tidligere nedskrevet, nu endeligt tabt | 0 | 0 | -2.149 | -2.149 | 0 |
| Andre bevægelser (rentekorrektion m.v.) | 0 | 0 | 2.747 | 2.747 | 0 |
| Tab uden forudgående nedskrivninger | 0 | 0 | 0 | 0 | 57 |
| Indgået på tidligere afskrevne fordringer | 0 | 0 | 0 | 0 | -173 |
| Nedskrivninger 30/6 2019 | 10.712 | 25.558 | 198.945 | 235.215 | -5.708 |
| Hensættelse til tab på garantier m.v. 1/1 2019 | 4.371 | 1.786 | 18.978 | 25.135 | 0 |
| Hensættelser til tab vedr. nye eksponeringer i året | 2.244 | 248 | 322 | 2.814 | 2.814 |
| Tilbageførte hensættelser til tab vedr. indfrie eksponeringer | -1.199 | -460 | -455 | -2.114 | -2.114 |
| Ændring af primo hensættelser til tab, overførsel fra stadie 1 | -165 | 163 | 2 | 0 | 0 |
| Ændring af primo hensættelser til tab, overførsel fra stadie 2 | 649 | -655 | 6 | 0 | 0 |
| Ændring af primo hensættelser til tab, overførsel fra stadie 3 | 80 | 58 | -138 | 0 | 0 |
| Hensættelse til tab i året som følge af ændring i kreditrisiko | -1.413 | -284 | 1.218 | -479 | -479 |
| Tidligere nedskrevet, nu endeligt tabt | 0 | 0 | 0 | 0 | 0 |
| Andre bevægelser (rentekorrektion m.v.) | 0 | 0 | 0 | 0 | 0 |
| Tab uden forudgående nedskrivninger | 0 | 0 | 0 | 0 | 0 |
| Indgået på tidligere afskrevne fordringer | 0 | 0 | 0 | 0 | 0 |
| Hensættelser 30/6 2019 | 4.567 | 856 | 19.933 | 25.356 | 221 |
| Resultatpåvirkning af nedskrivninger og hensættelser i alt | | | | | -5.487 |

Nedskrivninger 1/1 2019

Nedskrivninger vedr. nye eksponeringer i året, herunder nye konti til eksisterende kunder

Tilbageførte nedskrivninger vedr. indfrie eksponeringer

Ændring af primo nedskrivninger, overførsel fra stadie 1

Ændring af primo nedskrivninger, overførsel fra stadie 2

Ændring af primo nedskrivninger, overførsel fra stadie 3

Nedskrivninger i året som følge af ændring i kreditrisiko

Tidligere nedskrevet, nu endeligt tabt

Andre bevægelser (rentekorrektion m.v.)

Tab uden forudgående nedskrivninger

Indgået på tidligere afskrevne fordringer

Nedskrivninger 31/12 2019

| | Stadie 1 | Stadie 2 | Stadie 3 | I alt | Resultatførte nedskrivninger |
|---|---------------|---------------|----------------|----------------|------------------------------|
| Nedskrivninger 1/1 2019 | 11.050 | 31.387 | 197.772 | 240.209 | 0 |
| Nedskrivninger vedr. nye eksponeringer i året, herunder nye konti til eksisterende kunder | 3.291 | 990 | 5.339 | 9.620 | 9.620 |
| Tilbageførte nedskrivninger vedr. indfrie eksponeringer | -2.212 | -2.869 | -5.021 | -10.102 | -10.102 |
| Ændring af primo nedskrivninger, overførsel fra stadie 1 | -2.012 | 1.757 | 255 | 0 | 0 |
| Ændring af primo nedskrivninger, overførsel fra stadie 2 | 12.732 | -14.075 | 1.343 | 0 | 0 |
| Ændring af primo nedskrivninger, overførsel fra stadie 3 | 7.231 | 499 | -7.730 | 0 | 0 |
| Nedskrivninger i året som følge af ændring i kreditrisiko | -19.251 | 8.288 | 3.535 | -7.428 | -7.428 |
| Tidligere nedskrevet, nu endeligt tabt | 0 | 0 | -5.460 | -5.460 | 0 |
| Andre bevægelser (rentekorrektion m.v.) | 0 | 0 | 4.455 | 4.455 | 0 |
| Tab uden forudgående nedskrivninger | 0 | 0 | 0 | 0 | 707 |
| Indgået på tidligere afskrevne fordringer | 0 | 0 | 0 | 0 | -405 |
| Nedskrivninger 31/12 2019 | 10.829 | 25.977 | 194.488 | 231.294 | -7.608 |

Note

1.000 DKK

9 **Nedskrivninger og hensættelser på udlån og tilgodehavender m.v. (fortsat)**

Hensættelse til tab på garantier m.v. 1/1 2019

| | | | | | |
|--|--------|------|--------|--------|--------|
| Hensættelser til tab vedr. nye eksponeringer i året | 4.609 | 294 | 617 | 5.520 | 5.520 |
| Tilbageførte hensættelser til tab vedr. indfrie eksponeringer | -3.102 | -776 | -1.439 | -5.317 | -5.317 |
| Ændring af primo hensættelser til tab, overførsel fra stadie 1 | -123 | 120 | 3 | 0 | 0 |
| Ændring af primo hensættelser til tab, overførsel fra stadie 2 | 697 | -718 | 21 | 0 | 0 |
| Ændring af primo hensættelser til tab, overførsel fra stadie 3 | 576 | 18 | -594 | 0 | 0 |
| Hensættelse til tab i året som følge af ændring i kreditrisiko | -3.005 | 425 | 2.847 | 267 | 267 |
| Tidligere nedskrevet, nu endeligt tabt | 0 | 0 | 0 | 0 | 0 |
| Andre bevægelser (rentekorrektion m.v.) | 0 | 0 | 0 | 0 | 0 |
| Tab uden forudgående nedskrivninger | 0 | 0 | 0 | 0 | 0 |
| Indgået på tidligere afskrevne fordringer | 0 | 0 | 0 | 0 | 0 |

Hensættelser 31/12 2019

| Stadie 1 | Stadie 2 | Stadie 3 | I alt | Resultatførte nedskrivninger |
|---|--------------|---------------|---------------|------------------------------|
| 4.371 | 1.786 | 18.978 | 25.135 | 0 |
| 4.609 | 294 | 617 | 5.520 | 5.520 |
| -3.102 | -776 | -1.439 | -5.317 | -5.317 |
| -123 | 120 | 3 | 0 | 0 |
| 697 | -718 | 21 | 0 | 0 |
| 576 | 18 | -594 | 0 | 0 |
| -3.005 | 425 | 2.847 | 267 | 267 |
| 0 | 0 | 0 | 0 | 0 |
| 0 | 0 | 0 | 0 | 0 |
| 0 | 0 | 0 | 0 | 0 |
| 0 | 0 | 0 | 0 | 0 |
| 4.023 | 1.149 | 20.433 | 25.605 | 470 |
| Resultatpåvirkning af nedskrivninger og hensættelser i alt | | | | -7.138 |

Der er ikke i 2019 eller 2020 eksponeringer, der var kreditforringet ved første indregning.

Nedskrivninger/hensættelser vedr. nye eksponeringer i året vedrører nedskrivninger på nye faciliteter, der er etableret i løbet af perioden.

Tilbageførte nedskrivninger/hensættelser vedr. indfrie eksponeringer vedrører faciliteter, der er indfriet i løbet af perioden.

Ændring af primo nedskrivninger/hensættelser viser overførsel mellem stadier i løbet af perioden.

Nedskrivninger/hensættelser i året som følge af ændringer i kreditrisikoen vedrører eksponeringer, hvor kreditrisikoen er ændret siden primo året.

Tab uden forudgående nedskrivninger er et udtryk for bankens tabsførte udlån, hvor det konstaterede tab er større end nedskrivningerne primo året.

Tallene for nye og indfrie eksponeringer kan indeholde bevægelser, hvor der af procesmæssige årsager er oprettet en ny forretning til indfrielse af en eksisterende forretning med samme kunde.

NOTER - MODERSELSKAB

| Note | 1.000 DKK | 2020 1. halvår | 2019 1. halvår | 2019 1/1 - 31/12 |
|---|-----------|-------------------|-------------------|---------------------|
| 10 Resultat af kapitalandele i tilknyttede virksomheder | | | | |
| Leasing Fyn Svendborg A/S | | 2.326 | 2.021 | 7.005 |
| Ejendomsselskabet Centrumpladsen, Svendborg ApS | | 799 | 732 | 1.494 |
| I alt | | 3.125 | 2.753 | 8.499 |
| 11 Skat | | | | |
| Beregnet aktuel skat af periodens resultat | | 499 | 7.976 | 10.550 |
| Ændring i udskudt skat | | 12 | 95 | -690 |
| Efterregulering af tidligere års beregnet skat | | 0 | 0 | 81 |
| I alt | | 511 | 8.071 | 9.941 |
| 12 Eventualforpligtelser | | | | |
| Finansgarantier | | 298.937 | 337.678 | 268.270 |
| Tabsgarantier for realkreditlån | | 582.159 | 592.743 | 596.300 |
| Tinglysnings- og konverteringsgarantier | | 452.077 | 554.176 | 651.819 |
| Øvrige garantier | | 39.012 | 56.461 | 46.207 |
| I alt | | 1.372.185 | 1.541.058 | 1.562.596 |
| 13 Kapitalprocentopgørelse | | | | |
| Bankens kapitalprocent er opgjort i h.t. CRD IV direktiv (EU-forordning af 26. juni 2013) | | | | |
| Egenkapital | | 1.118.020 | 1.068.928 | 1.108.684 |
| Ej medregnet overskud år til dato | | -8.862 | -39.306 | 0 |
| Foreslået udbytte | | 0 | 0 | -12.130 |
| Kapitalandele i den finansielle sektor (uvæsentlige kap.andele) | | -97.528 | -105.616 | -102.784 |
| Udnyttet del af ramme til anskaffelse af egne kap.andele | | -6.075 | -2.672 | -5.881 |
| Øvrige reguleringer | | -4.273 | -3.931 | -4.020 |
| Medregnet hybrid kernekapital | | 0 | 0 | 0 |
| Kernekapital efter fradrag | | 1.001.282 | 917.403 | 983.869 |
| Medregnet supplerende kapital | | 0 | 0 | 0 |
| Kapitalgrundlag | | 1.001.282 | 917.403 | 983.869 |
| Eksposeringer med kreditrisiko | | 3.028.667 | 3.330.373 | 3.246.124 |
| Eksposeringer med markedsrisiko m.v. | | 535.785 | 558.987 | 455.277 |
| Eksposeringer med operationel risiko | | 484.525 | 498.015 | 484.525 |
| Risikoeksposeringer i alt | | 4.048.977 | 4.387.375 | 4.185.927 |
| Kernekapitalprocent | | 24,7 % | 20,9 % | 23,5 % |
| Kapitalprocent | | 24,7 % | 20,9 % | 23,5 % |

5 ÅRS HOVED- OG NØGLETAL - MODERSELSKAB

| 1.000 DKK | 1. halvår 2020 | 1. halvår 2019 | 1. halvår 2018 | 1. halvår 2017 | 1. halvår 2016 |
|---|-------------------|-------------------|-------------------|-------------------|-------------------|
| Resultatopgørelse | | | | | |
| Netto renteindtægter | 58.853 | 63.504 | 62.504 | 66.885 | 68.243 |
| Netto rente- og gebyrindtægter | 117.190 | 130.932 | 119.878 | 124.052 | 118.759 |
| Kursreguleringer | 2.532 | 12.360 | 41.862 | 13.497 | 14.219 |
| Andre driftsindtægter | 629 | 681 | 575 | 3.387 | 5.638 |
| Udgifter til personale og administration | 104.133 | 103.128 | 96.121 | 90.064 | 89.043 |
| Nedskrivninger på udlån og tilgodehavender m.v. | 7.896 | -5.487 | -712 | 1.043 | 12.197 |
| Resultat af kapitalandele i tilknyttede virksomheder | 3.125 | 2.753 | 3.857 | 4.262 | 3.499 |
| Resultat før skat | 9.373 | 47.377 | 65.078 | 48.483 | 35.573 |
| Skat | 511 | 8.071 | 3.136 | 9.385 | 6.946 |
| Periodens resultat | 8.862 | 39.306 | 61.942 | 39.098 | 28.627 |
| Balance | | | | | |
| Udlån | 2.811.154 | 3.138.637 | 3.204.841 | 2.880.393 | 2.899.539 |
| Indlån og anden gæld inkl. puljeindlån | 6.435.820 | 6.212.646 | 5.630.792 | 5.092.337 | 4.882.176 |
| Egenkapital | 1.118.020 | 1.068.928 | 1.017.925 | 943.199 | 882.893 |
| Balance i alt | 7.777.813 | 7.478.805 | 6.841.954 | 6.232.906 | 5.972.171 |
| Ikke-balanceførte poster | | | | | |
| Garantier | 1.372.185 | 1.541.058 | 1.391.199 | 1.287.045 | 1.057.588 |
| Nøgletal | | | | | |
| Kapitalprocent | 24,7 % | 20,9 % | 19,6 % | 20,6 % | 19,3 % |
| Kernekapitalprocent | 24,7 % | 20,9 % | 19,6 % | 20,6 % | 19,3 % |
| Egenkapitalforrentning før skat | 0,8 % | 4,5 % | 6,6 % | 5,2 % | 4,1 % |
| Egenkapitalforrentning efter skat | 0,8 % | 3,7 % | 6,3 % | 4,2 % | 3,3 % |
| Afkastningsgrad | 0,1 % | 0,5 % | 0,9 % | 0,6 % | 0,5 % |
| Indtjening pr. omkostningskrone | 1,08 | 1,48 | 1,64 | 1,50 | 1,33 |
| Renterisiko | 2,2 % | 2,0 % | 1,8 % | 1,5 % | 1,3 % |
| Valutaposition | 3,1 % | 4,0 % | 6,0 % | 1,6 % | 4,0 % |
| Valutarisiko | 0,0 % | 0,0 % | 0,0 % | 0,0 % | 0,0 % |
| LCR-brøk | 270,0 % | 224,0 % | 276,0 % | 280,0 % | 134,0 % |
| Summen af store engagementer ¹⁾ | 112,8 % | 129,4 % | 131,1 % | 47,1 % | 12,3 % |
| Nedskrivningsprocent | 5,9 % | 5,3 % | 5,7 % | 6,0 % | 6,0 % |
| Periodens nedskrivningsprocent | 0,2 % | -0,1 % | 0,0 % | 0,0 % | 0,3 % |
| Periodens udlånsvækst | -5,7 % | 0,1 % | 7,2 % | 0,4 % | 1,1 % |
| Udlån i forhold til egenkapital | 2,5 | 2,9 | 3,1 | 3,1 | 3,3 |
| Periodens resultat pr. aktie (styktørrelse 100 kr.) ²⁾ | 11,8 | 52,5 | 82,7 | 52,3 | 38,4 |
| Nedskrivningsprocent inklusive overtagne korrektiver fra tidligere Vestfyns Bank | 5,9 % | 5,3% | 5,7% | 6,3% | 6,6% |

Som følge af implementeringen af IFRS 9 i 2018 med fremadrettet effekt, er der ikke sammenlignelighed mellem årene 2018-2020 og 2016-2017,

Som følge af implementeringen af IFRS 16 er der ikke sammenlignelighed mellem før og efter 1.1.2019.

Nøgletallene er beregnet i overensstemmelse med Finanstilsynets definitioner.

¹⁾ Fra 2018 er definitionen for summen af store engagementer ændret.

²⁾ Gennemsnitlig antal aktier.

KVARTALSSAMMENLIGNING - MODERSELSKAB

| 1.000 DKK | 2. kvartal 2020 | 1. kvartal 2020 | 4. kvartal 2019 | 3. kvartal 2019 | 2. kvartal 2019 |
|---|--------------------|--------------------|--------------------|--------------------|--------------------|
| Resultatopgørelse | | | | | |
| Netto renteindtægter | 29.538 | 29.315 | 29.686 | 30.820 | 32.717 |
| Netto rente- og gebyrindtægter | 58.513 | 58.677 | 53.004 | 62.709 | 66.909 |
| Kursreguleringer | 12.644 | -10.112 | 6.491 | 15.101 | 200 |
| Andre driftsindtægter | 316 | 313 | 510 | 1.363 | 312 |
| Udgifter til personale og administration | 51.233 | 52.900 | 52.410 | 51.664 | 51.184 |
| Andre driftsudgifter | 169 | 156 | 113 | 389 | 100 |
| Nedskrivninger på udlån og tilgodehavender m.v. | -12.120 | 20.016 | -1.613 | -38 | -1.555 |
| Resultat af kapitalandele i tilknyttede virksomheder | 1.303 | 1.822 | 3.438 | 2.308 | 1.544 |
| Resultat før skat | 32.624 | -23.251 | 11.106 | 27.664 | 18.605 |
| Skat | 6.654 | -6.143 | 898 | 972 | 2.931 |
| Periodens resultat | 25.970 | -17.108 | 10.208 | 26.692 | 15.674 |
| Balance | | | | | |
| Udlån | 2.811.154 | 2.983.812 | 2.982.157 | 3.083.687 | 3.138.637 |
| Indlån og anden gæld inkl. puljeindlån | 6.435.820 | 5.929.504 | 6.108.434 | 6.272.453 | 6.212.646 |
| Egenkapital | 1.118.020 | 1.092.126 | 1.108.684 | 1.097.191 | 1.068.928 |
| Balance i alt | 7.777.813 | 7.235.505 | 7.440.934 | 7.599.285 | 7.478.805 |
| Ikke-balanceførte poster | | | | | |
| Garantier | 1.372.185 | 1.475.135 | 1.562.596 | 1.586.220 | 1.541.058 |
| Nøgletal | | | | | |
| Kapitalprocent | 24,7 % | 23,8 % | 23,5 % | 21,8 % | 20,9 % |
| Kernekapitalprocent | 24,7 % | 23,8 % | 23,5 % | 21,8 % | 20,9 % |
| Egenkapitalforrentning før skat | 3,0 % | -2,1 % | 1,0 % | 2,6 % | 1,8 % |
| Egenkapitalforrentning efter skat | 2,4 % | -1,6 % | 0,9 % | 2,5 % | 1,5 % |
| Indtjening pr. omkostningskrone | 1,81 | 0,69 | 1,21 | 1,51 | 1,37 |
| Renterisiko | 2,2 % | 2,3 % | 1,8 % | 1,9 % | 2,0 % |
| Valutaposition | 3,1 % | 3,5 % | 1,6 % | 2,0 % | 4,0 % |
| Valutarisiko | 0,0 % | 0,0 % | 0,0 % | 0,0 % | 0,0 % |
| LCR-brøk | 270,0 % | 387,0 % | 267,0 % | 201,0 % | 224,0 % |
| Summen af store engagementer | 112,8 % | 123,0 % | 117,1 % | 131,3 % | 129,4 % |
| Nedskrivningsprocent | 5,9 % | 5,9 % | 5,4 % | 5,3 % | 5,3 % |
| Periodens tabs- og nedskrivningsprocent | -0,3 % | 0,4 % | 0,0 % | 0,0 % | 0,0 % |
| Periodens udlånsvækst | -5,8 % | 0,1 % | -3,3 % | -1,8 % | -2,4 % |
| Udlån i forhold til egenkapital | 2,5 | 2,7 | 2,7 | 2,8 | 2,9 |
| Periodens resultat pr. aktie (ved stykstørrelse 100 kr.) ^{*)} | 34,5 | -22,7 | 13,6 | 35,6 | 20,9 |
| Indre værdi pr. aktie | 148 | 145 | 147 | 146 | 143 |
| Børskurs / indre værdi pr. aktie | 0,46 | 0,47 | 0,52 | 0,53 | 0,58 |

Nøgletallene er beregnet i overensstemmelse med Finanstilsynets definitioner.

^{*)} Gennemsnitlig antal aktier

LEDELSESPÅTEGNING

Bestyrelse og direktion har dags dato behandlet og godkendt delårsrapporten for perioden 1. januar - 30. juni 2020 for Fynske Bank koncernen.

Delårsrapporten for koncernen aflægges i overensstemmelse med IAS 34 "Interim Financial Reporting" som godkendt af EU, og delårsrapporten for moderselskabet aflægges efter lov om finansiel virksomhed. Delårsrapporten aflægges herudover i overensstemmelse med yderligere danske oplysningskrav til delårsrapporter for børsnoterede finansielle selskaber.

Det er vores opfattelse, at delårsrapporten giver et retvisende billede af koncernens og moderselskabets aktiver, passiver og

finansielle stilling pr. 30. juni 2020 samt af resultatet af koncernens og moderselskabets aktiviteter og koncernens pengestrømme for 1. januar – 30. juni 2020. Ledelsesberetningen indeholder en retvisende redegørelse for udviklingen i koncernens og moderselskabets aktiviteter og økonomiske forhold, samt en beskrivelse af de væsentligste risici og usikkerhedsfaktorer, som koncernen og moderselskabet kan påvirkes af.

Delårsrapporten er ikke revideret, ligesom der ikke er udført review.

Svendborg, den 20. august 2020

Direktion

Petter Blondeau Rasmussen
Adm. direktør

Bestyrelse

Peter Cederfeld de Simonsen
Formand

Finn Boel Pedersen
Næstformand

Jeppe Gorm Frederiksen

Henning Moritzen

Niels Peter Nøddeskou-Fink

Michael Købmand Petersen

Ole Eiler Rasmussen ¹⁾

Kristoffer Marchmann ¹⁾

Louise Andersen ¹⁾

¹⁾ medarbejdervalgt

SELSKABSOPLYSNINGER

Fynske Bank A/S
Centrumpladsen 19
5700 Svendborg

CVR: 25 80 28 88

Hjemsted:
Svendborg

Grundlagt 1852

Telefon 62 21 33 22
Telefax 62 17 65 98

www.fynskebank.dk

E-mail: post@fynskebank.dk

Direktion

Administrerende direktør Petter Blondeau Rasmussen

Bestyrelse

Adm. direktør, cand.agro., HD, Peter Cederfeld de Simonsen (formand)
Direktør Finn Boel Pedersen (næstformand)
Advokat Henning Moritzen
Lektor Jeppe Gorm Frederiksen
Arkitekt Michael Købmand Petersen
Erhvervsrådgiver Niels Peter Nøddeskou-Fink
Erhvervsrådgiver Louise Andersen (medarbejdervalgt)
Privatkundechef Kristoffer Marchmann (medarbejdervalgt)
Kunderådgiver Ole Eiler Rasmussen (medarbejdervalgt)

Revision

Ernst & Young
Godkendt Revisionspartnerselskab

Assens

Østergade 42
5610 Assens
Tlf. 63 71 50 50

Børkop

Søndergade 14
7080 Børkop
Tlf. 76 63 76 63

Fredericia

Vendersgade 1 A
7000 Fredericia
Tlf. 76 20 39 50

Kolding

Trindholmsgade 2
6000 Kolding
Tlf. 76 31 16 00

Middelfart

Østergade 4
5500 Middelfart
Tlf. 64 41 29 30

Nyborg

Nørregade 19
5800 Nyborg
Tlf. 65 31 11 11

Odense

Hunderupvej 48
5000 Odense C
Tlf. 66 61 24 00

Rudkøbing

Østerport 2
5900 Rudkøbing
Tlf. 62 51 16 70



FYNSKE BANK

i dag, i morgen, i fællesskab