

admirals

2023

Auditeerimata Konsolideeritud Vahearuanne

Admirals Group AS



Admirals Group AS

2023. aasta auditeerimata konsolideeritud vahearuanne

Äriregistri kood	11838516
Aadress	Maakri 19/1, Tallinn, 10145
Telefon	+372 6 309 300
E-post	info@admiralmarkets.com
Põhitegevusala	Valdusettevõtte
Vahearuanne perioodi algus ja lõpp	01. jaanuar - 31. detsember
Juhatuse esimees	Sergei Bogatenkov
Juhatuse liikmed	Andrey Koks Anton Tikhomirov
Nõukogu esimees	Alexander Tsikhilov
Nõukogu liikmed	Anatolii Mikhailchenko Dmitri Lauš Priit Rohumaa Eduard Kelvet Olga Senjuškina
Audiitor	PricewaterhouseCoopers AS

Tulemuste kokkuvõte 2023

- Grupi kauplemistegevuse netotulu 40,9 miljonit (2022: 69,0 miljonit eurot, 2021: 35,7 miljonit eurot ja 2020: 62,2 miljonit eurot)n (2022: 69,0 miljonit eurot, 2021: 35,7 miljonit eurot ja 2020: 62,2 miljonit eurot)
- EBITDA* -6,5 miljonit eurot (2022: 27,4 miljonit eurot, 2021: 2,6 miljonit eurot ja 2020: 23,4 miljonit eurot).
- EBITDA marginaal -16% (2022: 40%, 2021: 7% ja 2020: 38%).
- Puhaskasum (kahjum) -9,7 miljonit eurot (2022: 24,3 miljonit eurot, 2021: 0,1 miljonit eurot ja 2020: 20,7 miljonit eurot).
- Puhaskasumi marginaal -24% (2022: 35%, 2021: 0,4% ja 2020: 33%).
- Kulude-tulude suhe 123% (2022: 65%, 2021: 106% ja 2020: 65%).
- Klientide vara 98,8 miljonit eurot (2022: 86,0 miljonit eurot, 2021: 99,2 miljonit eurot ja 2020: 82,2 miljonit eurot).
- Aktiivsete klientide arv** Grupis suurenes 62% 89 764 kliendini võrreldes 2022. aastaga ja suurenes 83% võrreldes 2021. aastaga (2022: 55 242, 2021: 49 080, 2020: 48 341 aktiivset klienti).
- Aktiivsete kontode arv*** Grupis suurenes 57% 110 471 kontoni võrreldes 2022. aastaga ja suurenes 75% võrreldes 2021. aastaga (2022: 70 346, 2021: 63 231 ja 2020: 62 854 aktiivset kontot).
- Uute taotluste arv Grupis suurenes 77% 266 779 taotluseni võrreldes 2022. aastaga ja suurenes 116% võrreldes 2021. aastaga (2022: 151 116, 2021: 123 714 ja 2020: 93 703 uut taotlust).
- Uute klientide arv Grupis suurenes 43% 23 064 taotluseni võrreldes 2022. aastaga ja suurenes 21% võrreldes 2021. aastaga (2022: 16 113, 2021: 19 128 ja 2020: 28 475 uut klienti).

Uute taotluste arv suurenes

77%

Aktiivsete klientide arv suurenes

62%

Uute klientide arv suurenes

43%

Aktiivsed kontod suurenesid

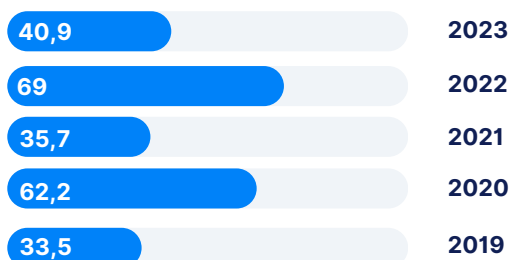
57%

* Intressi-, maksu- ja amortisatsioonieelne kasum.

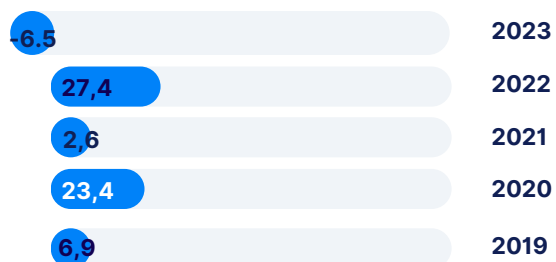
**Aktiivsed kliendid on kliendid, kes kauplesid vähemalt ühe korra vastava aasta jooksul.

***Aktiivsed kontod on kontod, millel on vastava aasta jooksul tehtud vähemalt üks tehing.


Kauplemistegevuse netotulu 40,9 miljonit eurot



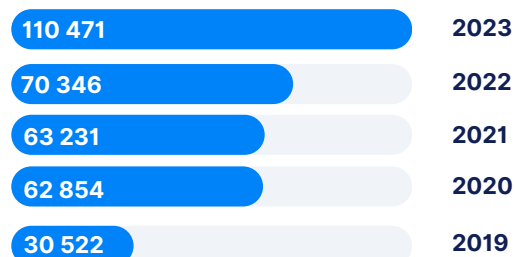
EBITDA* -6,5 EUR miljonit eurot



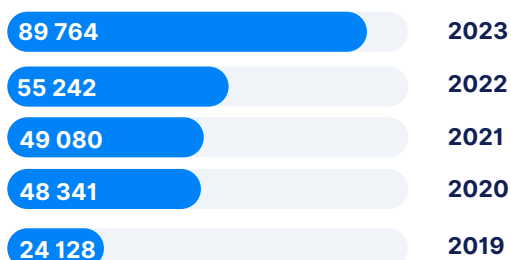
Puhaskasum (-kahjum) -9,7 miljonit eurot




Aktiivsed kontod*** 110 471




Aktiivsed kliendid** 89 764



Klientide varad 98,8 miljonit eurot



Kauplemise maht 877 miljardit eurot



Tehingute arv 56 miljonit



Juhatuse deklaratsioon

Admiral Group AS 2023. aasta vahearuanne koosneb tegevusaruandest ja raamatupidamise aruandest.

Admiral Group AS 2023. aasta vahearuanne esitatud andmed ja lisainformatsioon on tõene ning terviklik.

Raamatupidamise aruande koostamisel rakendatud arvestuspõhimõtted on kooskõlas rahvusvaheliste finantsaruandluse standarditega,

nagu need on vastu võetud Euroopa Liidu poolt, ning kajastavad õigesti ja õiglaselt ettevõtte finantsseisundit, majandustulemust ning rahavoogusid.

2023. aasta vahearuanne raamatupidamise aruanne on auditeerimata.

✓ allkirjastatud digitaalselt

Sergei Bogatenkov
Tegevjuht, juhatuse esimees
Tallinn, 29.02.2024

Admiralsi investoritele

Head investorid!

Mõeldes Admiralsi tähelepanuväärsetele saavutustele 2023. aastal, tunnen selle erakordse ettevõtte tegevjuhina uhkust. Olla tunnustatud Eesti teise edukaima ettevõtte ja kõige konkurentsivõimelisema teenuseetevõtte on meie pühendumuse tõend tippasemele ja innovatsioonile.

Aasta 2022 ületas kõik ootused, tuues kaasa erakordselt head tulemused, mis toetasid meie pidevat pühendumust arengule ja investeringutele. Täna, kui FinTechi maastik läbib radikaalseid muutusi, mida toetab näiteks tehisintellekt, on vajadus kooskõlastatud muudatuste järele meie sektoris ilmselgem kui kunagi varem, sundides meid uuesti hindama meie ambitsioonika 2030. aasta visiooni strateegilist ajakava.

Meie tulemused on mõistagi seotud turul toimuva arengu muutuva dünaamikaga. Aasta tõi kaasa ootamatuid muutusi ja oludega kohanedes võtsime ennetavaid meetmeid, et optimeerida oma tegevuse igat aspekti. Tulevikku vaadates oleme kindlad, et 2023. aasta väljakutsetele vastavad optimeerimised sillutavad teed tähelepanuväärsele 2024. aastale. Meie ühised jõupingutused ja vastupanuvõime aitavad meil hästi liikuda muutuv maastikul, tagades, et meie visioon aastaks 2030 ei jää mitte ainult samaks, vaid tugevneb.

Aastal 2023 on nende inimeste arvu suurenemine, kes usuvad meie tugevasse juhtimisse, kliendikesksusse, uuenduslikesse toodetesse ja kõrgtehnoloogilistesse võimalustesse, toonud kaasa aktiivsete klientide arvu rekordilise suurenemise. See ulatuslik kasv viitab ühisele investeringule finantsvabadusse ning meil on hea meel omada sellel teekonnal kesksel osa.

Suhtelise stabiilsuse periood võimaldas inimestel keskenduda tulevikule, mis on kooskõlas meie kindla sooviga tagada strateegiline optimeerimine. Laienesime ulatuslikult, sisenedes uutele turgudele ja uutesse piirkondadesse üle kogu maailma. See strateegiline samm loob kindla aluse meie tulevaseks eduks ja 2030. aasta strateegia tõhusaks rakendamiseks. Meie haarde mitmekesistamine mitte ainult ei suurenda meie vastupanuvõimet majandusliku ebakindluse tingimustes, vaid tagab ka strateegiliselt pikaajalise kasvu.

Tunnustan väga meie investoreid, partnereid, reguleerivaid asutusi ja pühendunud meeskonda, kelle vankumatu toetus on mänginud meie teekonnal erakordset osa. Admirals liigub edasi rikkalike kogemuste, tugevate partnerluste ja motiveeritud meeskonnaga. Ambitsioonikate eesmärkide poole pürgides on meil olemas hoolikalt väljatöötatud plaan ja kõik vajalikud elemendid, et see ellu viia. Tulevik on meie endi kättes ja me suundume innukalt oma edasisele teekonnale. Koos oleme valmis ületama proovikive, haarama kinni võimalustest ja olema endiselt edukad.

Sergei Bogatenkov
Tegevjuht ja juhatuse esimees

Sisukord

Tegevusaruanne	7
<u>Ülevaade Grupist</u>	8
<u>2023 peamised sündmused</u>	16
<u>Majanduskeskkond</u>	21
<u>Finantsülevaade</u>	25
<u>Kapitaliseeritus</u>	29
Konsolideeritud raamatupidamise vahearuanne	31
<u>Konsolideeritud finantsseisundi aruanne</u>	32
<u>Konsolideeritud koondkasumiaruanne</u>	33
<u>Konsolideeritud rahavoogude aruanne</u>	34
<u>Konsolideeritud omakapitali muutuste aruanne</u>	36
Konsolideeritud raamatupidamise vahearuande lisad	37
<u>Lisa 1. Üldine informatsioon</u>	38
<u>Lisa 2. Riskijuhtimine</u>	38
<u>Lisa 3. Nõuded krediidasutustele ja investeerimisühingutele</u>	39
<u>Lisa 4. Finantsvarad ja -kohustused õiglases väärtuses muutustega läbi kasumiaruande</u>	39
<u>Lisa 5. Laenud ja nõuded</u>	40
<u>Lisa 6. Võlad ja ettemaksed</u>	41
<u>Lisa 7. Rendilepingud</u>	41
<u>Lisa 8. Allutatud võlakirjad</u>	43
<u>Lisa 9. Bilansivälised varad</u>	44
<u>Lisa 10. Aktsiakapital</u>	44
<u>Lisa 11. Segmendiaruanne</u>	45
<u>Lisa 12. Kauplemistegevuse netotulu</u>	46
<u>Lisa 13. Tegevuskulud</u>	47
<u>Lisa 14. Tehingud seotud osapooltega</u>	48

Tegevusaruanne

Järgnev peatükk käsitleb Admirals Group ASi ja sellega seotud tütarettevõtete asutamise- ja litsenseerimisajalugu.



Ülevaade Grupist

ADMIRALS GROUP AS asutati 2009. aastal eesmärgiga kaasata eri riikide finantsettevõtteid, et moodustada rahvusvaheline kontsern, mis tegutseb ühise kaubamärgi Group all – Admirals (edaspidi nimetatud kui „Admirals“ või „kontsern“).

Alates 2001. aastast finantsturgudel teerajajana on Admirals üleilmse digitaalse tegevusega tiptasemel turuliider. Loomes ettevõttesisesid tarkvaralahendusi kauplemiseks ja investeerimiseks nii ettevõttelt-tarbijale (B2C) kui ka ettevõttelt-ettevõttele (B2B), muutes finantsturud kogu maailmas kättesaadavaks.

Kontserni põhirõhk on kaubandus- ja investeerimisteenuste (peamiselt finantsvõimendusega ja tuletisinstrumendid) arendamisel jae-, kutselistele ja institutsionaalsetele klientidele. Klientidele pakutakse finantsvõimendusega hinnavahelepingute (CFD) tooteid börsivälisel turul, sealhulgas Forex, indeksid, toorained, digivääringud, aktsiad ja ETFid ning börsil noteeritud instrumendid.

Admiralsi eesmärk on pakkuda 2030. aastaks finantsvabadust 10 miljonile inimesele. See tähendab, et kontsern arendab ka vajalikku lähenemisviisi suunamaks võrdset määral nii alustavaid kui ka kogunud kliente, et saavutada üldine eesmärk.

Lisaks sellele keskendub kontsern kogunud kauplejate harimisele, kes koolitavad ka uusi huvilisi. Võttes sihikule uued kliendisegmendid, võimaldab oluline strateegiline lähenemine äritegevust veelgi laiendada.

Konsolideerimisgruppi kuuluvad tegevusloaga investeerimisettevõtteid on Admiral Markets AS, Admiral Markets UK Ltd, Admirals AU Pty Ltd, Admirals Europe Ltd (endise ärinimega Admiral Markets Cyprus Ltd), Admiral Markets AS/Jordan LLC, Admirals SA (PTY) LTD, Admiral Markets Canada Ltd, Admirals KE Limited, Admirals SC Ltd, on esitatud litsentsitaotlus Admirals MENA Ltd (Araabia Ühendemiraadid) osas.

Kontserni kuuluvatel ettevõtetel on üheksa tegevusluba, mille on andnud vastavas riigis tegutsemiseks välja Eesti Finantsinspektsioon (FI), Ühendkuningriigi Finantsjärelevalveasutus (FCA), Austraalia Väärtpaberite ja Investeeringute Komisjon (ASIC), Küprose Väärtpaberite- ja Börsikomisjon (CySEC), Jordaania Väärtpaberikomisjon (JSC), Lõuna-Aafrika Finantssektori Järelevalveasutus (FSCA), Kanada Investeerimisvaldkonna Reguleeriv Organisatsioon (IIROC), Keenia Kapitaliturgude Amet, Seišellide Finantsteenuste Amet (FSA).

Keenias ja Araabia Ühendemiraatides ei ole veel äritegevust alustatud.

Admiral Markets AS on tähtsa kontsernisiseses teenusepakkuja osas. Kooskõlas kontserni strateegiaga maandavad Admirals Group ASi tütarühingud oma klientide tehingutest tulenevaid riske oma sõsarühingus Admiral Markets AS, mis on ühtlasi nende üldine likviidsuse pakkuja.

Konsolideerimisgruppi kuuluvad aruande avaldamise ajal veel sellised ettevõtteid nagu Runa Systems LLC, AMTS Solution OÜ, AM Asia Operations Sdn. Bhd, PT Admirals Invest Indonesia LLC, Admirals Nordic OÜ (endise ärinimega Gateway2am OÜ), Admiral Markets Europe GmbH (Saksamaa), Admiral Markets France (Société par actions simplifiée), Admiral Markets Espana SL (Hispaania), Runa Ukraine LLC, Admirals Digital Limited, Admirals Liquidy Limited (Iirimaa), Admirals Financial Services India Private Limited (India), Moneyzen OÜ ja selle tütarettevõtte Moneyzen Collateral Agent OÜ.

Runa Systems OÜ, AMTS Solution OÜ, AM Asia Operations Sdn. Bhd ja Admiral Markets Europe GmbH pakuvad IT- ja muid kontsernisisesid teenuseid. Admirals Nordic OÜ, PT Admirals Invest Indonesia LLC, Admiral Markets France SAS, Admiral Markets Espana SL, Runa Ukraine LLC, Admirals Digital Limited, Admirals KE Limited, Admirals Liquidy Limited ja Admirals Financial Services India Private Limited on praegu passiivsed.

Admirals Group AS struktuur

Admirals Group AS struktuur seisuga 31.12.2023



- Valdusühing
- Investeermisteenus
- Esindus ja filiaal
- Krediidivahendaja
- IT & grupisisesed teenused
- Mitteaktiivne ettevõtte

Admiralsi juhtimine

Käesoleva aruande koostamise hetkel on Admirals Group AS-i peamised aktsionärid (kellel on üle 10% nende aktsiatega esindatud häältest):

- DVF Group OÜ (1 225 000 aktsiat, mis moodustab 49,0% aktsiate koguarvust), mille ainuomanik on Aleksander Tsikhilov;
- Alexander Tsikhilov (684 375 aktsiat, mis moodustab 27,375% aktsiate koguarvust);
- Laush OÜ (440 000 aktsiat, mis moodustab 17,6% aktsiate koguarvust), mille ainuomanik on Dmitri Lauš.

Ülejäänud aktsionäridele kuulub alla 2% aktsiate koguarvust.

Admirals Group AS-i nõukogu

At the time of publication of the annual report, Admirals Group AS' Supervisory Board is composed of six members:



Alexander Tsikhilov
Chairman of the Supervisory Board



Anatolii Mikhalchenko
Member of the Supervisory Board



Priit Rohumaa
Member of the Supervisory Board



Dmitri Lauš
Member of the Supervisory Board



Eduard Kelvet

Member of the Supervisory Board



Olga Senjuškina

Member of the Supervisory Board

Management Board of Admirals Group AS

At the time of publication of the annual report, Admirals Group AS is being managed by a three-member Management Board:



Sergei Bogatenkov

Chairman of the Management Board



Andrey Koks

Member of the Management Board



Anton Tikhomirov

Member of the Management Board

Meie inimesed

Keskendume ka edaspidi toetava, kaasava ja võimestava töökeskkonna säilitamisele, mis tagab meile jätkuva edu. Koostegutsemine on üks meie ettevõtte väärtustest ja meie edu võti.

Kui mõtiskleme 2023. aasta üle, selgub, et meie pühendumus oma töötajate toetamisele ja võimestamisele on olnud meie ees seisnud katsumuste ületamisel määrava tähtsusega. Tegeleme hoolikalt algatustega, mille eesmärk on meelitada ligi ja hoida tipptalente, kohaneda kaugtöö nõudmistega, tähtsustada töötajate heaolu ja tagada vastavus muutuvale regulatsioonile.

Parimate talentide leidmine ja hoidmine on tänapäeva konkurentsitihedal turul endiselt pingutust nõudev ülesanne. Samas oleme tänu oma professionaalse meeskonna pühendumisele ja hea tööandjana tuntusele selle takistuse edukalt ületanud. Meie tugev värbamisstrateegia koos tõhusa töölevõtmisprotsessiga on võimaldanud meil leida ja kaasata andekaid inimesi, kes vastavad meie ettevõtte väärtustele ja kultuurile.

Töötajate heaolu ja vaimset tervist on hakatud viimastel aastatel rohkem väärtustama. Admiralsis mõistetakse ennetava tegevuse tähtsust tööjõu tervikliku heaolu edendamisel. Oleme rakendanud mitmeid algatusi, rõhutades vaimse tervise, töö- ja eraelu tasakaalu ning kohanemisvõime tähtsust. Arendades proaktiivset mõtteviisi, on meie töötajad paremini valmis võtma vastu väljakutseid, ennetada takistusi, leida loomingulisi lahendusi, tagades, et meie ettevõtte püsib asjadega kursis ja vastupidav.

Muutuvatele tööõigusnormidele vastavuse tagamine on talendihaldusmeeskonna jaoks pidev tuleproov. Õiguslike riskide maandamiseks peame endiselt tähtsaks andmekaitse, eraelu puutumatus ja tööohutusega seotud sise-eeskirjade jälgimist ning ajakohastamist. Nende valdkondade regulatsiooniga end ennetavalt kooskõlla viies säilitame nõuetele vastava ja eetilise töökeskkonna, kaitstes võrdselt nii oma töötajate kui ka organisatsiooni huve.

2023. aasta lõpus oli kontsernis 290 töötajat (2022. aastal 294 töötajat)

Meie inimeste arendamine ja tunnustamine

Tunnustus kontserni juhtkonna ja teiste meeskonnaliikmete poolt on töötajate jaoks tähtis ning üks suurimaid motivaatoreid. Seepärast edendab Admirals kultuuri, et töötajatele antakse konstruktiivset tagasisidet ja neid julgustatakse. Ettevõtte edendab tervislikke ja sportlikke eluviise, mis tagab meie töötajate vaimse heaolu. 2023. aastal tutvustati meeskonnale näiteks järgmisi projekte.

Admirals tähistas 2023. aasta juunis tervise- ja heaolunädalat, mis oli mõeldud meie meeskonnaliikmete tervise ja heaolu edendamisele. Kogu nädala jooksul pakuti tervislikke sööke ja suupisteid, toitumisspetsialist jagas väärt teadmisi tervislike harjumuste kohta ning iga päev oli võimalik osaleda jooga- ja massaažiseanssidel.

Admirals osales 20. mail 2023 toimunud seitsmekilomeetrisel LHV maratonil tubli 13liikmelise naiskonnaga, näidates lisaks sportlikule tugevusele ka vankumatut meeskonnavaimu ja pühendumust.

2023. aasta ülevaade

2023. aastal jätkas ettevõtte strateegilist tööd, et saavutada oma visioon suurendada rahalist kaasamist, pakkudes lihtsat, taskukohast ja turvalist juurdepääsu finantstoodetele Admiralsi ökosüsteemi kaudu.

Admirals saavutas märkimisväärset edu ja tegi tuntava edasiminekuga toote- ja IT-arenduses, suunates mahukaid investeeringuid tehnoloogiasse ja taristusse. Hiljutine eesmärk hõlmab pakutavate toodete ja teenuste laiendamist, sooviga pakkuda laiemat valikut nii uutele kui ka olemasolevatele klientidele.

Admiralsi platvormi käivitamine

Aastal 2023 teatas Admirals oma vajadustega kohandatud kauplemis- ja investeerimisplatvormi käivitamisest, et täiendada olemasolevaid platvorme ja lahendusi. Oma platvormi arendamine toetab kontserni strateegilist laienemist algaja tasemel kauplemis- ja investeerimisturule. Samal ajal pakub selle platvormi kasutuselevõtt värsket alternatiivset ja sujuvat kogemust Admiralsi klientidele. Uue platvormi peamine eristav näitaja on lihtsus. Platvormil on kasutajasõbralik disain ja lihtne liides, mis tagab kiire ja hõlpsa juurdepääsu Admiralsi suurele instrumentide ja tööriistade valikule.

Kuna Admiralsi platvorm on veebipõhine, ei nõua see klientidelt tarkvara allalaadimist või installimist. Pärast registreerimist saavad kasutajad kohe alustada oma kauplemis- ja investeerimisteekonda. Kasutajad saavad kaubelda ja investeerida ka liikvel olles, sest platvormil on mobiilne vaade, et tagada lihtne juurdepääsetavus. Platvormi kasutades võite eeldada lihtsat navigeerimist ja sujuvat juurdepääsu uurimis- ja analüüsivahenditele, teha tehinguid ja jälgida oma investeeringuid.

Admiralsi platvorm kui ühtne sisenemiskoht nii kauplejate kui ka investorite jaoks, pakub sujuvat kogemust, olenemata sellest, kas eelistate investeerida pikaajaliselt või kaubelda lühiajaliste hinnaliikumistega.

Admiralsi platvormi iseloomustavad vajadustega kohandatud omadused ja lihtsustatud protsessid, sujuv integreerimine teiste teenustega, unikaalsed instrumendid ja ettevõttesisene klienditugi, samas töötati platvorm välja rangeid regulatiivseid nõudeid silmas pidades. See lisab märgatava turvalisus- ja usalduselemendi eelkõige algajatele kauplejatele, kes saavad olla kindlad, et Admiralsi platvorm on turvaline ja usaldusväärne kauplemiskeskond.

Admiralsi kauplemisplatvorm võimaldab juurdepääsu Admiralsi täielikule ja mitmekesisele kauplemis- ja investeerimistoodete valikule, et kliendid saaksid kasutada erinevaid võimalusi mitmekesise portfelli loomiseks. Platvormi kasutajatel on juurdepääs üle rohkem kui 8600 finantsinstrumendile, mille hulgas on aktsiad, ETFid, Forexi paarid ning mitmesugused kaupade ja indeksite CFDd. Lisaks sellele ja kooskõlas Admiralsi keskendumisega teadmiste jagamisele ja rahatarkusele ning klientide kauplemis- ja investeerimisteekonna toetamisele pakub Admirals oma veebisaidil suurt hulka tasuta õppevahendeid. Kauplejatel on vahetu juurdepääs paljudele õppematerjalidele, sealhulgas veebiseminaridele, artiklitele ja praktikumidele, et aidata klientidel finantsturgudest põhjalikumalt aru saada.

Uued teenused

Selleks et Admirals saaks täita tähtsat osa üleilmse maineka finantstehnoloogiaosalisena, peame aitama tarbijatel mõista sageli keerukat finantstehnoloogia maailma. Pakkudes inimestele õigeid finantsalaseid teadmisi, vahendeid ja oskusi, anname neile võimaluse teha kaalutletud otsuseid, et aidata tagada nende jätkusuutlik rahaline heaolu.

Admirals E-sports

Kiirelt muutuv e-spordi maailmas, kus adrenaliiniküllased lahingud ja pingeline rivaalitsemine haaravad kaasa miljoneid, on ilmunud uus võimas mängija. Aastal 2023 sisenes Admirals katseprojekti raames põnevasse e-spordi valdkonda, pakkudes kaasahaaravat ja meeliülendavat mängukogemust eri tasemel mängijatele. Kindla sooviga edendada innovatsiooni ja tiptaset kogub Admiralsi E-sports tuntuks ja haarab kaasa erineva tasemega mängijaid, et edendada kasvavat e-spordi maastikku.

Admiralsi E-sports ei ole lihtsalt järjekordne uus tulija tiheda konkurentsiga mängude maailmas, vaid kujutab endast interaktiivse meelelahutuse uut ajastut. Seda põnevat teekonda alustades on meil hea meel pakkuda platvormi, kus mängijad saavad näidata oma oskusi, luua uusi kontakte ja kogeda adrenaliinitulva, mida ainult e-sport suudab pakkuda.

Admiralsi E-sports tunnistab, kui tähtis on noorte talentide toetamine ja neile kasvuvõimaluste tagamine, ning kaasab aktiivselt innukaid mängijaid, pakkudes haridusalgatusi. Need algatused hõlmavad õppe-eesmärgil loodud vooge, mille eesmärk on suurendada mängijate arusaamist mängu tähtsatest aspektidest, tagades nauditavama mängukogemuse.

Pidades plaani korraldada suuremaid turniire, lõimida uuenduslikku tehnoloogiat ja luua partnerlusi mõjukate mängubrändidega, on Admiralsi E-sportsi soov e-spordi maastikku ümber kujundada. Kombineerides oma teadmisi finantsteenustest ja kirge mängimise vastu, on Admirals seadnud eesmärgiks sillutada teed tulevikku, kus e-sport levib üha rohkem, ühendades mängijaid kõigilt elualadelt, et saavutada digimaailmas tunnustus.

Esinduse avamine Nigeerias

Admiralsil oli hea meel avada 2023. aastal esindus Nigeerias, mille eesmärk on kinnitada veelgi rohkem kanda olulise finantsteenuste pakkujana Aafrikas.

Esinduse avamisega pakub Admirals Nigeeria kauplejatele laias valikus finantstooteid ja -teenuseid, nagu kauplemine aktsiatega, Forex ning indekseid, metallide, energia, aktsiate, võlakirjade ja digivääringute CFDd, samuti finantskirjaoskuse suurendamine piirkonnas oma õppematerjalide abil, nagu kursused, veebiseminarid, seminarid, e-raamatud jne.



Turundus

Turundus on iga ettevõtte tähtis aspekt. See on vajalik klientide vajaduste väljaselgitamiseks ja rahuldamiseks, toodete ja teenuste reklaamimiseks, brändi identiteedi kujundamiseks, kliendikontaktide vihjete saamiseks ja konkurentsieelise loomiseks, mis lõppkokkuvõttes aitab Admiralsil kasvada ja edu saavutada.

Praeguste turusuundumuste tõttu peavad ettevõtted kohanema uute tehnoloogiate ja kanalitega, et püsida konkurents. Keskendume siinkohal 2023. aasta tähtsamatele märksõnadele.

Otsingumootori optimeerimine (SEO)

2023. aasta jooksul suutis meie ülemaailmne SEO-meeskond suurendada järjestatud märksõnade arvu 22 200 võrra, saavutades kumulatiivse kogunäitaja 215 000. SEO-meeskonna järjepidev töö tõi kaasa ka märkimisväärsed 46 000 uut klienti.

Eelolevaks aastaks eesmärges seades on meil endiselt fookuses eelkõige tehniliste SEO-algatuste edendamine, et olla kooskõlas Google'i arenevate nõuetega, säilitades seeläbi ka siiani saavutatud positiivsed tulemused.

Sotsiaalvõrgustikud

2023. aastal täheldati meie sotsiaalvõrgustikes enneolematul arvul näitamisi – 92 249 704. Jälgijate arv kasvas märkimisväärselt – 50%, mis viis jälgijate koguarvu 748 000ni. See näitaja tähendab eelmise aastaga võrreldes märkimisväärselt 450% netokasvu, mis kinnitab osakonna edukaid laienemispüüdlusi. Lisaks kasvas kliendisuheteni viinud vihjete arv muljetavaldava 280% võrra. Osakonna pakutav sisu, eriti videod, resoneerus publikuga hästi, mis tõi kaasa lausa üle 10 miljoni videovaatamise erinevates sotsiaalvõrgustikes. Tähtis tegur nende saavutuste puhul oli tehisintellektil põhineva sisu rakendamine, mis suurendas kasutajate kaasamist ja sõbralikkust, tähistades suurt sammu tehnoloogia võimendamisel sotsiaalmeedia teavitustegevuseks.

Haridus

Haridus on tuntav osa ettevõtte strateegiast, mille eesmärk on pakkuda kauplejatele ja investoritele vajalikul hulgal teadmisi ja tuge. 2023. aastal laiendasime koostööd turuekspertidega ning korraldasime nii üleilmselt kui ka kohalike koostööprojektide raames üritusi, kus osalesid kauplemis- ja investeerimismaailma tipptegijad, nagu John Bollinger, Steve Nisson, Richard Freisen ja teised.

Korraldasime aasta jooksul üle 3700 ürituse, mille seas oli nii 10 inimesele korraldatud kursuseid kui ka rohkem kui 1000 osalejaga veebikonverentse 23 piirkonnas. Kokku osales üritustel üle 50 000 eraldi kasutaja.

Admirals Academy pakutud haridusprogrammidega rahulolu ulatus 93%ni.

ESG

2023. aasta jooksul on grupp järginud kindlalt ESG strateegiaid, mis algselt töötati välja 2020. aastal, suurendades oma pühendumust süsiniku jalajälje edasisele vähendamisele. Digitaalsete dokumentide töövoogudele üleminek on nüüdseks täielikult ellu viidud ja meeskonnaliikmete seas on tõhustatud individuaalse süsiniku jalajälje vähendamise edendamist. Jäätmete sorteerimine on meie Tallinna kontoris nüüdseks tavapraktika ning samme astutakse ka meie teistes kontorites üle maailma. Admiralsi ESG kohustused ja muud erinevad algatused on nähtaval eelmisel aastal käivitatud spetsiaalsel ESG veebilehel.

Lisaks püsib meie koostöö ClimatePartneri professionaalide ja teadlaste meeskonnaga ka 2023. aastal, keskendudes tugevalt süsiniku jalajälje arutamisele ja neutraliseerimisele, toetades erinevaid ülemaailmseid projekte ja algatusi. Admirals toetas ka oma Leaders for Climate Action kogukonna liikmelisust, keskendudes sellele, kuidas grupp saab tehnoloogiasektori osana jätkata olulist rolli kliimamuutustega võitlemisel.

93%

rahulolu pakutud haridusprogrammidega

3700 üritust

Peamised sündmused 2023. aastal

Meie algatused

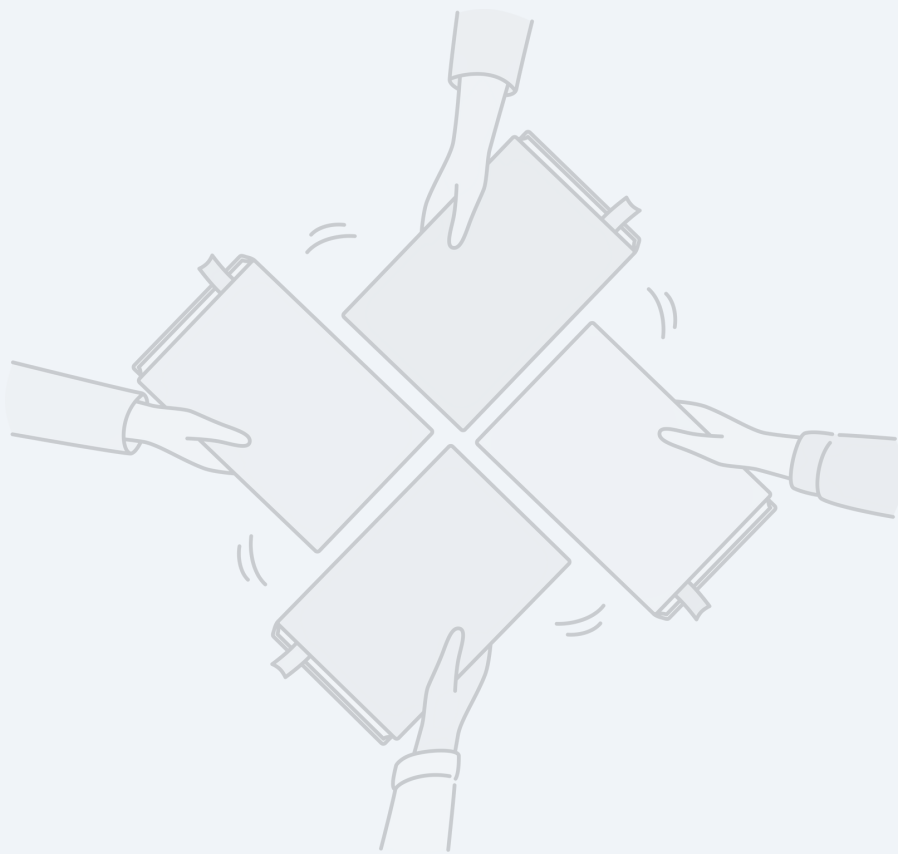
Kontsern peab esmatähtsaks ühtsustunde edendamist. See väljendub meie ettevõtte sotsiaalse vastutuse algatustes ja mitmesugustes koostööprojektides, mis hõlmavad ka sponsorlust.

Hea tahte žestid ja ettevõtte sotsiaalne vastutus

Viimastel aastatel on olnud märkimisväärseid saavutusi. Selliste tulemuste saavutamiseks oleme pidanud kohandama oma ettevõtluskeskkonda, töötingimusi ja poliitikat, mis puudutab töötajate üldist tervist ja heaolu. Meie arusaam ohutusest ja kaastundest on arenenud, mis innustab avastama ja rakendama uudseid lähenemisviise, et toetada sujuvalt oma kliente ja partnereid, arvestades finantstehnoloogia valdkonna dünaamilist maastikku. Admirals on tegutsenud kiirelt ja paindlikult, näidates üles vastupanuvõimet ühtse meeskonnana, tõestades, et ühise ühtsustundega on kõik saavutatav.

Tänapäeval on kesksel kohal erinevad tervisega seotud küsimused. Eriti vaimne tervis on esile kerkinud kui pakiline mure, mis nõuab meie kohest tähelepanu. See on pannud meid ümber hindama mitte ainult oma isiklikku, vaid ka lähedaste heaolu.

Admirals on järjekindlalt olnud solidaarne organisatsioonide, üksikisikute ja algatustega, mis võitlevad inimkonna kõrgemate ideaalide eest. Usume kindlalt, et edukad ettevõtted vastutavad selliste nähtuste kaitsmise eest. Oleme väga uhked mõnede partnerluste üle, mida 2023. aastal edendasime.



FCI Levadia

Koostöö jalgpalliklubiga FCI Levadia viitab inspireerivale sünergiale kahe tiptasemele pühendunud üksuse vahel nii väljakul kui sellest väljaspool. Kuna FCI Levadia paelub jätkuvalt oma fänne tähelepanuväärsete esitustega, on Admirals uhke, et seisab nende kõrval. Meid ühendab samasugune pühendumus kogukonna vaimu tugevdamisele, sportlikkuse edendamisele ja toetajatele meeldejäävate kogemuste loomisele. See sponsorlus näitab meie usku meeskonnatöö ja otsusekindluse jõusse ning me ootame vastastikku rahuldust pakkuvat teekonda.



Õpilasvahetus

Admiralsi peakontorit Tallinnas külastas grupp andekaid Westminsteri ülikooli juhtimis- ja turunduskooli magistriõppe tudengeid. Selle käigus avanes meil võimalus süveneda nende uurimistöösse ja selle järeltundes. See rikastas meie vaatenurka ning tugevdas meie pühendumust akadeemilise maailma ja oma valdkonna koostööle.



Eesti Kontsert

Toetades kultuuri, tekitab Admirals ühiskonnas mõtestatud kaasamist. Admirals jätkas koostööd Eesti Kontserdiga, mis on Eesti muusika ja kultuuri tugevaim organisatsioon ja edendaja. Eesti Kontsert korraldab igal aastal 1000 kontserti ja erinevat muusikaüritust Eestis ja välismaal. Admirals on uhke, et on osa sellest elavast kultuurialgatusest.



Rahatarkuse lauamäng

Eelmisel aastal tutvustas Admirals rahandusministeeriumi, Admiralsi ja ALPA Kidsi koostöös valminud Eesti esimest laste rahatarkuse lauamängu „Rahatarkuse kompass“.

Seejärel annetati mäng katseprojektina 32 koolile üle Eesti. Lauamängu suur edu oli kindel tõend laste ja nende vanemate soovist keskenduda rahatarkuse edendamisele juba varakult. Seega otsustasid mängu loojad anda välja uue ja täiustatud versiooni. Projekti teises etapis, 2023. aasta kevadel jõudis 181 lauamängu 33 koolini.



Edukas koostöö õpilastega

Admiralsil oli privileeg osaleda Emili Kooli rahatarkuse kuu üritustel, kus õpilased tegelesid loovalt iseenda lauamängude arendamisega. Meil oli hea meel, et meie esindaja oli kutsutud arutama lastega meie harivat lauamängu, millega kaasnes rikastav mõttevahetus.

Admirals korraldas Eesti rahatarkuse kuul 2023. aasta märtsis konkursi, julgustades lapsi väljendama rahatarkuse teemasid visuaalse kunsti kaudu. Konkursi käigus selgus kolm võitjat.

Lisaks oli meil rõõm võõrustada Admiralsi peakontoris Tallinnas Prantsusmaa hinnatud @emlyoni ärikooli õhtuse magistriõppe õpilasi. Meie tegevjuht Sergei Bogatenkov osales viljakal arutelul, jagades ettevõtte kohta väärtuslikke teadmisi ja arutades erinevaid innustavaid teemasid.

Saare Arenduskeskuse visiit

Admiralsi Eesti kontorit külastasid Saaremaa Arenduskeskuse õpetajad, kellega peeti inspireeriv vestlus hariduse toetamise tähtsuse teemal. Üheskoos uurisime võimalust toetada Taltechi, mis on üks juhtivaid haridusasutust, et pühenduda jätkuvalt hariduse edendamisele. Arutasime ka meie hariduslikku lauamängu, mille eesmärk on edendada õppimist interaktiivsel ja meelelahutuslikul viisil.



Neljas aasta toetada noorte leiutajate riiklikku konkurssi

Noorte leiutajate riikliku konkursi eesmärk on julgustada lapsi mõtlema asjadele, mida veel ei ole, ning märkama neid ümbritsevaid probleeme ja leidma neile lahendusi, tutvustada noortele põnevat leiutiste ja innovatsiooni maailma ning tunnustada silmapaistvate ideedega noori ning nende juhendajaid ja koole. Konkursil saavad osaleda kõik 1.–12. aasta õpilastele ja neid hinnatakse kolmes vanuserühmas.

Auhinnad

Oma 20 tegutsemisaasta jooksul on Admirals alati olnud tuntud kui kvaliteedi turuliider. 2023. aastal on saadud auhindu ja tunnustust, mis tõestab jätkuvat ambitsiooni olla turuliider nii kvaliteedi, silmapaistva klienditeeninduse kui ka parimate tehnoloogiliste vahendite poolest.

Saksamaa



Focus Money
„Soovitatud
investorite poolt:
Kõrgelt soovitatud“



Deutsches
Kundeninstitut „Parim
CFD-maaklerettevõtte“
2023

Hispaania



Capital Radio „Parim maakler“
Capital Radio „Parim maakler hariduse vallas“

• Kõige konkurentsivõimelisem teenindusettevõtte Eestis 2023

Meil on hea meel teatada, et Admirals pälvis iga-aastasel konkursil „Eesti parimad ettevõtted“ kõige konkurentsivõimelisema teenindusettevõtte tiitli.

• TOP 3 Eesti edukaim ettevõtte 2023

Eesti usaldusväärseim ja tuntuim uudiste väljaanne „Äripäev“ tähistas Eesti kõige edukamate ettevõtete auhinna 30. aastapäeva.

Admirals konkureeris rohkem kui 1000 kvalifitseeritud osalejaga ja sai teise koha. See tunnustus kinnitab meie vankumatut pühendumist üleilmsele strateegiale, kohanemisvõimele ja tipptasemel tegutsemisele pidevalt muutuval ajastul.



Suundumused ja mõju meie tulevikule

Admirals võtab alati arvesse võimalikke sündmusi, tegureid ja suundumusi, mis võivad ettevõtet mõjutada, kasutades seda arusaama operatsiooniriskide tõhusaks käsitlemiseks. Tunnustatud oma tipptaseme ja liidripositsiooni eest turul, püüab kontsern hoida kõrgeimaid standardeid, pakkudes esmaklassilisi teenuseid, IT-taristut ja finantsturgudele juurdepääsu.

Inflatsioonimäärade tõus

Tõusvad inflatsioonimäärad mõjutavad majandust, vähendades tarbijate ostujõudu, mis kahandab kulutusi ja aeglustab majanduskasvu. Ettevõtted seisavad silmitsi ebakindlusega ja võivad investeringuid edasi lükata, mis mõjutab üldist majandustegevust. Keskpangad võivad inflatsiooni ohjeldamiseks intressimäärasid tõsta, mis omakorda mõjutab laenukulusid ja võib piirata majanduse laienemist.

Geopoliitilised tegurid

Need tegurid võivad tekitada ebakindlust ja ebastabiilsust, mis põhjustab investeringute vähenemist, kaubandushäireid ja toorainehindade kõikumist. Konfliktid, sanktsioonid, kaubanduspinged ja poliitiline ebastabiilsus võivad häirida ülemaailmseid tarneaahelaid ning vähendada turu kindlustunnet, mõjutades majanduskasvu ja finantsturge. Lisaks võivad geopoliitilised sündmused ajendada valitsusi poliitikat ja regulatsiooni muutma, mis omakorda kujundab majandustingimusi.

Tehniline areng

Tehnoloogia tagab finantstehnoloogia valdkonnas revolutsiooni, muutes selle andmekesksemaks, kättesaadavamaks, automatiseeritumaks ja mitmekesisemaks, tuues samas kaasa uusi probleeme ja kaalutlusi, mis on seotud riskide, eetika ja regulatiivsete raamistikega.

Tehisintellekt muudab investeerimismaailma, võimaldades täpsemat ja andmepõhist otsuste tegemist turusuundumuste ja -mustrite täiustatud analüüsi abil. Masinõppe algoritmid automatiseerivad kauplemissstrateegiaid, teevad tehinguid suurel kiirusel ja reageerivad turukõikumistele kiiremini kui inimestest kauplejad. Tehisintellektil põhinevad robotnõustajad pakuvad personaalset investeerimishooldamist ja portfellihooldust, muutes investeerimise veelgi kättesaadavamaks ja kulutõhusamaks suuremale hulga investoritele.

Konkurentide tegevus

Finantstehnoloogia valdkond on jätkuvalt dünaamiline ja seal valitseb väga tihe konkurents, ettevõtted pingutavad turuosa, klientide lojaalsuse ja finantsinnovatsiooni vallas esirinnas olemise nimel.

Konkurentide tegevus avaldab pidevalt mõju nii ettevõttele kui ka kõigile valdkonna osalistele. See konkurents tuleneb nii väljakujunenud finantsasutustest, kes investeerivad uute tehnoloogiate kasutuselevõtmisse, kui ka arvukatest finantsruumi sisenevatest idufirmadest ja tehnoloogiaettevõtetest.



Our aim is to provide financial freedom to 10 million people by 2030.

Majanduskeskkond

Tähtsad sündmused

- Venemaa-Ukraina sõja kolmas aasta on algamas.
- Iisrael tungis pärast Hamasi oktoobrikuist rünnakut Gazasse.
- Jeemeni huthi mässulised ründavad laevu Punasel merel, häirides üleilmset laevaliiklust.
- Üleilmsete intressimäärade tõus jätkub.
- Üleilmne koguinflatsioon, mis saavutas 2022. aastal tiptaseme, aeglustus kogu aasta vältel.



Märkimisväärsed langusriskid püsivad samuti. Lisaks Ukrainas toimuvale sõjale, mille kolmas aasta veebruaris algab, on puhkenud konflikt ka Lähis-Idas. Olles humanitaarsest seisukohast katastroofilised, võivad mõlemad konfliktid ka eskaleeruda ja põhjustada energiahindade tõusu, mis omakorda võib keskpankade viimase kahe aasta jooksul tehtud tööst suure osa olematuks teha.

Pealegi piiravad püsiv inflatsioon ja suured laenukulud kodumajapidamiste eelarveid ning võivad 2024. aastal suurendada maksejõuetuse juhtumite arvu.

Selles keerulises olukorras on 2024. aasta kujunemas ajaloo tähtsaimaks valimiste aastaks. Rohkem kui 50 riigis – sealhulgas USA, Ühendkuningriigis ja Indias, mille rahvaarv kokku on 4,2 miljardit inimest – toimuvad nii riiklikud kui ka piirkondlikud valimised.

Globaalne majandus

2022. aastal viimaste aastakümnete kõrgeimale tasemele kerkinud inflatsioon oli 2023. aastal enamasti languses, kuna keskpangad üle maailma jätkasid rahapoliitika karmistamist.

Kuigi inflatsioon on 2024. aasta alguses märgatavalt aeglasem, püsib see paljudes arenenud majandusega riikides sihttasemest kõrgemal. Kiire inflatsiooni ja suurte laenukulude kombinatsioon võib avaldada maailmamajandusele survet.

Pärast 3,0% tõusu 2022. aastal aeglustus üleilmne kasv 2023. aastal hinnanguliselt 2,6%ni. 2024. aastal peaks kasv kolmandat aastat järjest taas aeglustuma 2,4%ni.

See aeglustumine on eriti ilmne maailma arenenud majandusega riikides. Pärast 2,5% kasvu 2022. aastal eeldatakse, et arenenud riikides on majandus 2023. aastal 1,5% kasvanud. Kuigi poliitika karmistamise tsükkel näib olevat lõppenud ja 2024. aastal oodatakse kõikjal intressimäärade langust, jääb rahapoliitika tõenäoliselt kogu aasta jooksul piiravaks, sealjuures peaks majanduskasv prognooside kohaselt aeglustuma 1,2%ni.

Seevastu küündis majanduskasv arenevatel turgudel ja areneva majandusega riikides 2023. aastal eeldatavasti 4,0%ni (eelmisel aastal 3,7%). Prognooside kohaselt väheneb see näitaja 2024. aastal 3,9%ni.

Ameerika Ühendriigid

USA majanduskasv kerkis 2023. aastal hinnanguliselt 2,5%ni, võrreldes eelmise aasta 1,9%ga, kuna maailma suurima majandusega riik saavutas oodatust märksa paremaid tulemusi. Prognooside kohaselt aeglustub majanduskasv aga 2024. aastal 1,6%ni.

Pärast rahapoliitika agressiivset karmistamist viimase kahe aasta jooksul näib, et USA Föderaalreserv on jõudnud intressimäärade tõstmise tsükli lõppu. USA Föderaalreservi rahapoliitikakomitee (FOMC) otsustas 2023. aasta viimasel kohtumisel hoida baasintressimäära vahemikus 5,25–5,50%.

Tarbijahinnaindeks kerkis 12 kuu jooksul kuni 2023. aasta detsembrini 3,4% ehk rohkem kui eelnenud kuul (3,1%). 2022. aasta detsembris oli tarbijahinnaindeksi aastakasv seevastu 6,5%. Tarbijahinna põhiindeks, millest on välja jäetud toiduainete ja energia kõikumad hinnad, oli 2023. aasta detsembrini kestnud 12kuulise perioodi jooksul 3,9% ehk madalam kui eelmisel kuul (4,0%) ja madalaimal tasemel alates 2021. aasta maist.

Kuigi inflatsioon on viimase aasta jooksul märkimisväärselt aeglustunud, on see endiselt üle sihttaseme, sealjuures langeb tarbijahinna põhiindeks aeglasemalt. Sellegipoolest märkis USA Föderaalreserv detsembris, et 2024. aastal võib olla tulemas kolm intressimäära alandamist, ehkki seda öeldi enne detsembrikuise tarbijahinnaindeksi tõusu avaldamist.

USAs toimuvad novembris presidendivalimised, kus pistavad rinda praegune president Joe Biden ja endine president Donald Trump ning mis paistavad kujunevat nelja aasta taguste valimiste korduseks. Nende valimiste tulemust on praegu liiga raske ette aimata ja see võib sõltuda vaid paari osariigi valijatest.



Ühendkuningriik

Pärast 4,3% kasvu 2022. aastal hakkas Ühendkuningriigi majandus 2023. aastal aeglustuma, kusjuures kasvuks prognoositi vaid 0,5%, mis asetaski selle G7 riikide seas tagantpoolt teisele kohale. Aastal 2024 jääb majanduskasv eeldatavasti tagasihoidlikuks: prognooside kohaselt suureneb see 0,6%.

2023. aasta viimasel istungil hääletas Inglismaa keskpanga rahapoliitikakomitee intressimäärade stabiilsena 5,25% juures hoidmise poolt, olgugi et kolm komitee üheksast liikmest leidsid, et inflatsiooni vähendamiseks on vaja teha veel üks tõstmine.

2023. aasta detsembris lõppenud 12kuulise perioodi jooksul ületas tarbijahinnaindeks ootusi ja tõusis 4,0% võrreldes eelmise kuu 3,9%ga. 2022. aasta detsembris oli tarbijahinnaindeksi aastakasv seevastu 10,5%. Ühendkuningriigis on tekitanud rohkem muret püsiv alusinflatsioon. Detsembris püsis aastane näitaja 5,1% juures ehk madalimal tasemel kui 2022. aasta detsembris (6,3%).

Sellest hoolimata on mitmed suuremad prognoosijad hiljuti teatanud, et Ühendkuningriigi inflatsioon võib aprilliks naasta 2% juurde, mis võimaldaks Inglise keskpangal alustada intressimäärade alandamist, et võidelda aeglase majanduskasvu vastu.

Poliitkarindel lubas peaminister Rishi Sunak, et 2024. aastal toimuvad üldvalimised. Sealjuures ennustatakse, et Sir Keir Starmeri leiboristide partei haarab tooridelt pärast 14 aastat lõpuks võimu.



Hiina

Hiina majandus kosub prognooside kohaselt 2023. aastal 5,2%, mis on oodatust väiksem, kuid 2022. aasta 3,0%ga võrreldes märkimisväärne kasv.

Samal ajal kui paljude riikide majandus võitles 2023. aastal suure inflatsiooniga, oli Hiinal vastupidine probleem. 2023. aasta kolmel viimasel kuul langes maailma suuruselt teise majandusega riigi aastapõhine tarbijahinnaindeks alla nulli, sealjuures oli see juba juulis negatiivne.

Hiina deflatsioonisurve on suuresti tingitud tarbijate kulutuste loidusest ja nõrgast ekspordist ning kardetakse, et kui valitsus ei suuda langevaid hindu peatada, võib riik jääda olukorda, kus hinnad langevad edasi ja võlad suurenevad, samal ajal kui majanduses tekib pikaks perioodiks seisak.

Mõlemal juhul mõjutavad vähesed tarbimiskulutused 2024. aastal tõenäoliselt Hiina majandust, sealjuures väheneb kasvuprognoos 4,5%ni.

Hiina majanduskasvule avaldab täiendavat negatiivset mõju jätkuv kriis kinnisvarasektoris, mis moodustab umbes 25% riigi sisemajanduse koguproduktist. Siiani pole Peking räsitud tööstuse elavdamisega hakkama saanud ja Hiina majanduse areng sõltub 2024. aastal suuresti sellest, kui hästi suudab riik sektori suundumused ümber pöörata.

Euroala

Pärast 3,4% kasvu 2022. aastal on euroala majanduskasv langenud 2023. aastal hinnanguliselt vaid 0,4%ni. 2024. aastaks ennustatakse selle näitaja mõningast paranemist 0,7%ni.

Prognooside kohaselt kahaneb piirkonna suurima majandusega riigi ehk Saksamaa majandus 2023. aastal 0,3%, kuna suured energiakulud, intressimäärade tõus ja vähene tööstusvaldkonna nõudlus pärsivad majandustegevust.

Kuigi Deutsche Bundesbanki viimases prognoosis ennustatakse, et majandus kasvab 2024. aastal 0,4%, ei ole paljud teised eksperdid nii optimistlikud. Mõni analüütik ennustab, et majanduskasv püsib 2024. aastal muutumatuna ja võib teist aastat järjest väheneda.

Seevastu piirkonna suuruselt teise ja kolmanda majandusega riikides ehk Prantsusmaal ja Itaalias oli hinnanguline kasv vastavalt 1,0% ja 0,7%. Prognooside kohaselt hakkab 2024. aastal mõlema riigi majandus taas kasvama, vastavalt 0,9% ja 0,7%.

Euroala aastainflatsioon tõusis 2023. aasta detsembris eelmise kuu 2,4%lt 2,9%ni. Aasta varem, 2022. aasta detsembris oli aastane inflatsioon seevastu 9,2%. Sarnaselt teistele piirkondadele on ka siin alusinflatsioon vähenenud aeglasemalt, kukkudes 2023. aasta novembris täheldatud 3,6%lt detsembris 3,4%ni.

Nagu teised keskpangad, on ka Euroopa Keskpank (EKP) intressimäärade tõstmise tsükli eeldatavasti lõpetanud ja kuna inflatsioon läheneb sihttasemele, hakatakse 2024. aastal intressimäärasid langetama. Kuigi EKP ei ole sellist lubadust andnud, arvavad paljud analüütikud, et esimene kärbe tuleb aasta teises kvartalis.

Lisaks juunis toimuvatele Euroopa Parlamendi valimistele valmistuvad 2024. aastal presidendi- ja parlamendivalimisteks kaheksa euroala riiki.

Eesti

Eesti Panga viimase prognoosi kohaselt on Eesti majandus kahanenud 2023. aastal hinnanguliselt 3,5%; see on teine järjestikune langusaasta pärast 2022. aasta 0,5% langust. Pank prognoosib, et 2024. aastal kahaneb majandus kolmandat aastat järjest, kuid pisut vähem ehk 0,4%.

Arvestades, et riik on pistnud viimastel aastatel rinda Euroopa Liidu ühe suurima inflatsioonimääraga, ei ole Eesti majanduslangus nii suur üllatus. Kuigi majanduskasv võib tekitada muret ka 2024. aastal, on hinnatõusu ohjeldamisel tehtud edusammud natuke julgustavamad.



2022. aasta augustis saavutas Eesti tarbijahinnaindeks 24,8% juures kõigi aegade kõrgeima taseme. Pärast seda tippaset on inflatsioon siiski pidevalt langenud ja 2023. aasta detsembris oli aastane tarbijahinnaindeks 4,0%, mis on märkimisväärselt madalam kui aasta varem täheldatud 17,6%.

2024. aasta prognoos

2024. aasta kontekstis näitab majandusmaastik tagasihoidliku kasvu soodumust. Vaatamata ühistele jõupingutustele eelnenud probleemide lahendamiseks, on laienemise tempo jätkuvalt määratletud ja mõõdetav. Sellele mõõdukale trajektoorige aitavad kaasa mitmed tegurid, sealhulgas ettevaatlik eelarvepoliitika ja ülemaailmne ebakindlus. Kuigi stabiilsus püsib, näitab aasta valdav teema, et majanduskasv kiireneb järk-järgult, mis nõuab nii ettevõtelt kui ka valitsustelt kohanemis- ja vastupanuvõimet.



Finantsülevaade

Admirals Group AS konsolideeritud peamised finantsnäitajad

Kasumiaruanne (miljonites eurodes)	2023	2022	Muutus 2023 vs 2022	2021	2020	2019
Kauplemistegevuse netotulu	40,9	69,0	-41%	35,7	62,2	33,5
Tegevuskulud	50,3	44,7	13%	37,8	40,6	28,1
EBITDA	-6,5	27,4	-124%	2,6	23,4	6,9
EBIT	-9,7	24,5	-140%	0,5	21,7	5,6
Puhaskasum	-9,7	24,3	-140%	0,1	20,7	5,2
EBITDA marginaal, %	-16%	40%	-56	7%	38%	20%
EBIT marginaal, %	-24%	36%	-60	1%	35%	17%
Puhaskasumi marginaal, %	-24%	35%	-59	0,4%	33%	16%
Kulude-tulude suhe, %	123%	65%	58	106%	65%	84%

Ärimahud (miljonites eurodes)	2023	2022	Muutus 2023 vs 2022	2021	2020	2019
Nõuded krediidasutustele ja investeeringisühingutele	60,0	72,0	-17%	45,7	53,2	33,7
Võlakirjad	3,4	5,5	-38%	7,6	8,7	9,3
Omakapital	70,4	82,9	-15%	59,3	61,1	42,14
Varad kokku	82,0	98,2	-16%	71,9	75,2	52,0
Bilansivälised varad (kliendivarad)	98,8	86,0	15%	99,2	82,2	45,9
Aktiivsete klientide arv	89 764	55 242	62%	49 080	48 341	24 128
Aktiivsete kontode arv	110 471	70 346	57%	63 231	62 854	30 523
Töötajate arv	290	294	-1%	300	340	284

Finantssuhtarvude arvutamisel kasutatud valemid:

EBITDA marginaal, % = EBITDA / kauplemistegevuse netotulu

EBIT marginaal, % = EBIT / kauplemistegevuse netotulu

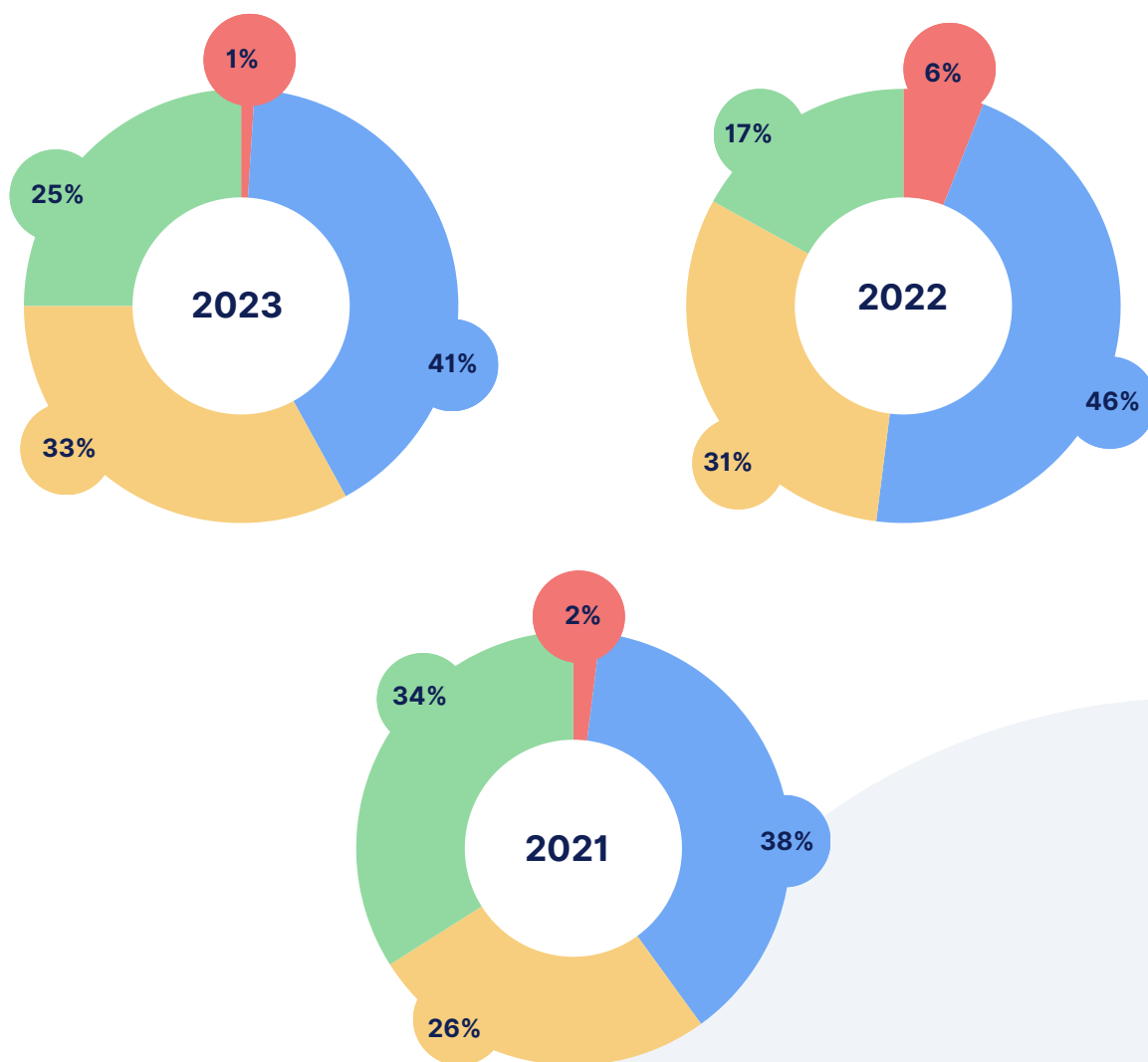
Puhaskasumi marginaal, % = Puhaskasum / kauplemistegevuse netotulu

Kulude-tulude suhe, % = Tegevuskulud / kauplemistegevuse netotulu

Kauplemistegevuse netotulu

2023. aastal Grupi puhastulu kauplemisest oli 40,9 miljoni euroni, mis on eelmise aasta 69,0 miljoni eurolt 41% vähenemine. Aktiivsete klientide arv kasvas aastaga 62%. Tehingute väärtus vähenes võrdluses 2022. aastaga 4%, ulatudes 877 miljardi euroni. Tehingute arv vähenes 2022. aastaga võrreldes 5%, 56,0 miljoni.

2023. aastal moodustasid kaupade CFD-tooted 25% kogu kauplemise brutotulust, mis on 8% rohkem kui aasta varem. Indeksite CFD-d moodustasid 41% kogu kauplemise brutotulust, mis on 5% vähem kui aasta varem. Forex moodustas 33% kogu kauplemise brutotulust, mis on 2% vähem kui aasta varem. Forex, indeksite CFDd ja muud aktsiad vähenesid peamiselt tooraine CFD-de kasvu tõttu. Muude toodete osakaal, nagu aktsiad, ETF-id jms teenisid tulu, seega moodustas 2023. aastal 1% kogu brutotulust.



Kulud

Tegevuskulud suurenesid 13%, mis tulenes peamiselt personali-, turunduse, IT-kulude ja muude sisseostetud teenuste kasvust.

Suurima osa Grupi tegevuskuludest moodustavad tööjõukulud. Tööjõukulud kasvasid 2023. aastal 17%, 15 miljoni euroni, mis moodustab 30% kogu tegevuskuludest. Tööjõukulude kasv oli peamiselt tingitud töötasude kasvust. 2023. aasta jooksul töötas Grupis 1% vähem töötajaid, 2023. aasta lõpuks oli kokku 290 töötajat.

2023. aastal olid turunduskulud 13,1 miljonit eurot, mis on 8% rohkem kui aasta varem ja moodustavad 26% kogu tegevuskuludest.

IT-kulud on vähenenud 13% võrra, kuna suuremahulised IT-investeeringud ning toote- ja kauplemisplatvormide arendamised in tehtud eelmistel aastatel.

Amortisatsioonikulud kasvasid 2,9 miljonilt eurolt 3,1 miljonile eurole 2023. aastal. Kasutusõiguse varade kulum oli peaaegu sama suur, kuna kontori rendipindade kapitalirendivarana kajastamisel olulisi muutusi ei toimunud.

Puhaskasum (kahjum)

Grupi puhaskahjum oli 2023. aastal 9,7 miljonit eurot, mis on 140% vähenenud võrreldes kasumiga 24,3 miljoni eurot aasta varem. Samuti vähenes Grupi puhaskasumi marginaal, mis oli -24%, võrreldes eelmise aasta 35%ga.

Grupi puhaskasum (kahjum) aktsia kohta oli 2023. aasta lõpus -3,9 (2022:9,9).

Finantsseisundi aruanne

Grupi bilanss on tugev, omakapitaliga 70,4 miljonit eurot. Grupi bilanss on likviidne, kuna 78% bilansist koosneb likviidsetest varadest.

Grupi varade maht oli 31.12.2023 seisuga 82,0 miljonit eurot. Ligikaudu 73% varadest moodustavad nõuded krediitiasutustele ja investeerimisühingutele. Nõuded krediitiasutustele ja investeerimisühingutele on 2023. aastal vähenenud 17%. Võlakirjade portfell koosneb ainult kõrge likviidsusega varadest ja moodustab 4% koguvaradest.

Grupi põhivara vähenes 2023. aastal 11,6 miljoni euroni kuna puudusid suuremahulised investeeringud immateriaalsesse põhivarasse. Põhivara vähenes peamiselt materiaalse ja immateriaalse põhivara ning kasutusõiguse varade amortisatsiooni tõttu. Immateriaalne vara koosneb peamiselt mobiilirakenduste, kohaliku kauplemislahenduse (Native Trading) arendamisest ja muudest litsentsidest. Materiaalne põhivara jääb peaaegu samale tasemele kui eelmisel aastal.

Grupi pikaajaline võlg koosneb allutatud võlakirjadest ja kapitalirendist 6,2 miljonit eurot ning moodustab 8% bilansimahust. Kõik muud kohustused on lühiajalised ja on peamiselt kohustused võlausaldajate ja seotud osapoolte ees, tasumisele kuuluvad maksud ja võlad töötajatele.

Grupi bilansivälised varad (kliendivarad) suurenesid 2023. aastal 15%, moodustades 98,8 miljonit eurot (2022: 86,0 miljonit eurot).

Peamised finantssuhtarvud

	2023	2022	Muutus 2023 vs 2022	2021
Puhaskasum aktsia kohta, EUR	-3,9	9,9	-13,8	0,1
Omakapitali tootlus, %	-12,7%	33,1%	-45,8	0,2%
Omakapitali suhtarv	1,2	1,2	0	1,2
Varade tootlus, %	-10,8%	27,6%	-38,4	0,2%
Lühiajaliste kohustuste kattekordaja	13,3	10,6	2,7	12,4

Finantssuhtarvude arvutamisel kasutatud valemid:

Puhaskasum aktsia kohta, eurodes = puhaskasum / keskmine aktsiate arv

Omakapitali tootlus (ROE), % = puhaskasum / keskmine omakapital * 100

Omakapitali suhtarv = keskmised varad / keskmine omakapital

Vara tootlus (ROA), % = puhaskasum / keskmised varad * 100

Lühiajaliste kohustuste kattekordaja = käibevara / lühiajalised kohustised

Suhtarvude arvutamisel võetakse bilansilised näitajad arvesse eelmise ja käesoleva aruandeperioodi lõpunäitajate aritmeetilise keskmisena, kasumiaruande näitajad aruandeperioodi lõpu seisuga.

Klientide trendid

	2022	2021	Muutus 2022 vs 2021	2020
Uued kliendid	23 064	16 113	43%	19 128
Aktiivsed kliendid	89 764	55 242	62%	49 080
Uued kontod	161 225	78 790	105%	65 251
Aktiivsed kontod	110 471	70 346	57%	63 231
Uued taotlused	266 779	151 116	77%	123 714
Keskmine kauplemistegevuse netotulu kliendi kohta	456	1 249	-63%	728
Keskmine tehingute arv kliendi kohta	624	1 068	-42%	1 062

Grupi aktiivsete klientide arv kasvas 62%, 89 764 kliendini võrreldes 2022. aastaga ja oli 83% kõrgem kui 2021. aastal. Uute taotluste arv kasvas Grupis 77% 2022. aasta sama perioodiga võrreldes 266 779 taotluseni ja 2021. aasta sama perioodiga võrreldes 116%. Grupi klientide varad suurenesid aastaga 15%, ulatudes 2023. aastal 98,8 miljoni euroni.

Kapitaliseeritus

Riskijuhtimine on osa Grupi sisekontrollisüsteemist ja selle eesmärgiks on identifitseerida, hinnata ja kontrollida kõiki Admiral Markets AS-i tegevusega seotud riske, et kindlustada Admiral Markets AS-i usaldusväärsus, stabiilsus ja kasumlikkus.

Seisuga 31.12.2023 moodustasid Admiralsi omavahendid 70,9 miljonit eurot (31.12.2022: 57,2 miljonit eurot).

Admirals on aruandlusperioodi lõpul hästi kapitaliseeritud, kapitaliadekvaatsuse tase oli 335% (31.12.2022: 363%) ja ettevõtte on täitnud kõiki regulatiivseid kapitalinõudeid aastatel 2023 ja 2022.

Omavahendid

(tuhandetes eurodes)	31.12.2023	31.12.2022
Sissemakstud aktsiakapital	250	250
Omaaktsiad	-315	-315
Muud reservid	-329	-203
Eelmiste perioodide jaotamata kasum	81 460	58 448
Immateriaalne põhivara	-4 890	-5 481
Aruandeaasta kahjum	-9 081	0
Esimese taseme omavahendid kokku	67 095	52 699
Allutatud võlakirjad	3 782	4 525
Omavahendid	-5	0
Teise taseme omavahendid kokku	3 777	4 525
Omavahendid kokku	70 872	57 224

Kapitalinõuded

(tuhandetes eurodes)	31.12.2023	31.12.2022
Püsivate üldkulude nõue	10 359	9 041
Kliendile tekitatav risk	967	759
Turule tekitatav risk	12 224	8 824
Investeeringisühingule tekitatav risk	7 958	6 196
K-tegurite nõue kokku	21 149	15 779

Kapitali adekvaatsus

	31.12.2023	31.12.2022
Koguomavahendite suhtarv	335%	363%
Esimese taseme omavahendite suhtarv	317%	334%

Konsolideeritud raamatupidamise vahearuanne

Selles peatükis antakse ülevaade Grupi varadest, kohustustest, omakapitalist, tuludest ja rahavoost.



Konsolideeritud finantsseisundi aruanne

(tuhandetes eurodes)	Lisa	31.12.2023	31.12.2022
Varad			
Raha ja raha ekvivalendid	3	41 025	55 489
Nõuded investeerimisühingutele	3	18 961	16 528
Finantsvarad õiglasest väärtuses muutustega läbi kasumiaruande	4	5 062	7 011
Laenud ja nõuded	5	4 772	4 643
Varud		311	48
Muud varad		2 137	3 162
Materiaalne põhivara		1 950	2 296
Kasutusõigusega vara		2 603	3 160
Immateriaalne põhivara		5 147	5 841
Varad kokku		81 968	98 178
Kohustused			
Finantskohustused õiglasest väärtuses muutustega läbi kasumiaruande	4	224	294
Võlad ja ettemaksud	6	4 318	6 982
Edasilükkunud tulumaksukohustus		1	0
Allutatud võlakirjad	8	4 102	4 570
Rendikohustis	7	2 894	3 435
Kohustused kokku		11 539	15 281
Omakapital			
Aktsiakapital	10	250	250
Omaaktsiad		-315	-315
Kohustuslik reservkapital		25	25
Realiseerimata kursivahed		-834	-669
Jaotamata kasum		71 276	83 600
Emettevõtte aktsionäridele kuuluv omakapital kokku		70 402	82 891
Mittekontrolliv osalus		27	6
Omakapital kokku		70 429	82 897
Kohustused ja omakapital kokku		81 968	98 178

Konsolideeritud koondkasumiaruanne

(tuhandetes eurodes)	Lisa	2023	2022
Netokasum klientidega ja likviidsuspakkujatega kaubeldavatelt finantsvaradelt õiglasest väärtuses muutustega läbi kasumiaruande		46 276	70 654
Komisjoni- ja vahendustasu tulu		2 134	2 017
Komisjoni- ja vahendustasu kulu		-5 118	-3 472
Muud kauplemistegevusega seotud tulud		412	839
Muud kauplemistegevusega seotud kulud		-2 768	-1 062
Kauplemistegevuse netotulu	12	40 936	68 976
Muud samalaadsed intressitulud		171	86
Intressitulu efektiivse intressimäära meetodil		900	201
Intressikulu		-496	-444
Muud tulud		741	2 358
Muud kulud		-185	-778
Netokasum/-kahjum valuutakursi muutustest		-984	-846
Kahjum finantsvaradelt õiglasest väärtuses muutustega läbi kasumiaruande		61	-490
Tööjõukulud		-15 231	-12 969
Tegevuskulud	13	-31 875	-28 846
Põhivara kulum		-2 310	-2 005
Kasutusõigusega vara kulum		-837	-863
(Kahjum) / Kasum enne tulumaksu		-9 109	24 380
Tulumaks		-616	-99
Aruandeperioodi (kahjum) / kasum		-9 725	24 281
Muu koondkahjum:			
Kirjed, mida võib edaspidi klassifitseerida kasumiaruandesse:			
Realiseerimata kursivahed		-165	-692
Aruandeperioodi muu koondkahjum		-165	-692
Aruandeaasta koondkahjum / kasum		-9 890	23 589
Emaettevõtte aktsionäridele kuuluv puhaskahjum / kasum		-9 746	24 291
Mittekontrollivale osalusele kuuluv puhaskasum (-kahjum)		21	-10
Aruandeaasta puhaskahjum / kasum		-9 725	24 281
Emaettevõtte aktsionäridele kuuluv koondkahjum / kasum		-9 911	23 599
Mittekontrollivale osalusele kuuluv koondkasum (-kahjum)		21	-10
Aruandeaasta koondkahjum / kasum		-9 890	23 589
Puhaskahjum / kasum aktsia kohta	10	-3.95	9.87

Konsolideeritud rahavoogude aruanne

(tuhandetes eurodes)	2023	2022
Rahavood äritegevusest		
Kahjum / Kasum	-9 725	24 281
Korrigeerimised:		
Põhivara kulum	3 147	2 861
Kasum põhivara müügist	0	10
Intressitulu	-1 071	-287
Intressikulu	496	444
Ettevõtte tulumaksu kulu	616	99
Muud finantstulud ja -kulud	745	1 565
Muud korrigeerimised	184	-235
Äritegevuse rahavood enne muutusi käibekapitalis	-5 608	28 738
Muutused käibekapitalis:		
Nõuded investeerimisühingutele muutus	-152	-2 385
Nõuete muutus	-2 664	3 908
Muude varade muutus	-64	-170
Tuletisinstrumentide varade muutus	-70	-343
Kohustuste ja ettemaksete muutus	-2 433	3 766
Tuletisinstrumentide kohustuse muutus	-263	58
Varude muutus	1 025	-789
Äritegevuse rahavood enne intressi ja makse	-10 229	32 783

(tuhandetes eurodes)	2023	2022
Laekunud intressid	1 079	297
Makstud intressid	-425	-362
Makstud ettevõtte tulumaks	-616	-99
Kokku rahavood äritegevusest	-10 191	32 619
Rahavood investeerimistegevusest		
Materiaalse ja immateriaalse põhivara müük	25	0
Materiaalse ja immateriaalse põhivara soetus	-1 333	-3 312
Antud laenud	-226	-83
Antud laenude tagasimaksud	251	1 413
Finantsvarad õiglasel väärtuses muutustega läbi kasumiaruande soetus (investeeringusportfell)	-7 210	-4 418
Finantsvarad õiglasel väärtuses muutustega läbi kasumiaruande müük	9 133	6 804
Kokku rahavood investeerimistegevusest	640	404
Rahavood finantseerimistegevusest		
Väljamakstud dividendid	-2 578	0
Võlakirjade tagasiost	-473	0
Rendikohustise põhiosa tagasimaksud	-892	-905
Väljamaksud omaaktsiate tagasiostmisel	0	-210
Kokku rahavood finantseerimistegevusest	-3 943	-1 115
RAHAVOOD KOKKU	-13 494	31 908
Raha ja raha ekvivalendid perioodi alguses	55 489	25 380
Raha ja raha ekvivalendid muutus	-13 494	31 908
Valuutakursside muutuste mõju raha ja raha ekvivalentidele	-970	-1 799
Raha ja raha ekvivalendid perioodi lõpus	41 025	55 489

Konsolideeritud omakapitali muutuste aruanne

(tuhandetes eurodes)	Aksia-kapital	Oma-aktsiad (-)	Kohustuslik reservkapital	Jaotamata kasum	Realiseerimata kursivahed	Omanike omakapital kokku	Mitte-kontrolliv osalus	Oma-kapital kokku
Saldo seisuga 31.12.2021	250	-105	25	59 099	23	59 292	16	59 308
Omaaktsiate tagasiost	0	-210	0	210	0	0	0	0
Aruandeperioodi puhaskasum	0	0	0	24 291	0	24 291	-10	24 281
Aruandeperioodi muu koondkahjum	0	0	0	0	-692	-692	0	-692
Aruandeperioodi koondkasum	0	0	0	24 291	-692	23 599	-10	23 589
Saldo seisuga 31.12.2022	250	-315	25	83 600	-669	82 891	6	82 897
Väljamakstud dividendid	0	0	0	-2 578	0	-2 578	0	-2 578
Aruandeperioodi koondkahjum	0	0	0	-9 746	0	-9 746	21	-9 725
Aruandeperioodi muu koondkahjum	0	0	0	0	-165	-165	0	-165
Aruandeperioodi koondkahjum	0	0	0	-9 746	-165	-9 911	21	-9 890
Saldo seisuga 31.12.2023	250	-315	25	71 276	-834	70 402	27	70 429

Konsolideeritud raamatupidamise vahearuande lisad

See peatükk esitab täiendavat infot konsolideeritud raamatupidamise vahearuande kohta.



Lisa 1.

Üldine informatsioon

ADMIRALS GROUP AS (endise nimega Admiral Markets Group AS) on investeerimisühing alates 30.12.2009. ADMIRALS GROUP AS asutati eesmärgiga ühendada ühte gruppi erinevate riikide finantsettevõteteid moodustades rahvusvaheliste ettevõtete grupi, mis tegutseb ühise – Admirals – kaubamärgi nime all (edaspidi ühiselt kasutatud „Admirals“ või „Grupp“). Admirals Group AS on piiratud vastutusega äriühing, mis on asutatud ning asub Eestis. Ettevõtte peakontor asub aadressil Maakri 19/1, Tallinn, Eesti

Admirals Group AS-i konsolideeritud vahearuanne on koostatud kooskõlas rahvusvahelise raamatupidamisstandardiga IAS 34 „Vahefinant-saruandlus“, nagu selle on vastu võtnud Euroopa Liit.

Konsolideeritud vahearuanne tuleks lugeda koos 31. detsembri 2022. aasta Grupi konsolideeritud majandusaasta aruandega. Konsolideeritud vahearuanne koostamisel kasutatud arvestuspõhimõtted kattuvad 31. detsembril 2022 lõppenud majandusaasta aruande koostamisel kasutatud põhimõtetega.

Konsolideeritud vahearuanne on auditeerimata ning ei sisalda kogu teavet, mis on vajalik raamatupidamise aastaaruande esitamiseks. Konsolideeritud vahearuanne arvnäitajad on esitatud tuhandetes eurodes, kui ei ole märgitud teisiti.

Lisa 2.

Riskijuhtimine

Admirals pakub kauplemis- ja investeerimisteenuseid jae- professionaalsetele ja institutsionaalsetele klientidele. Vastavalt Admiralsi riskijuhtimise poliitikatele on tuletisinstrumentidest tulenevad riskid osaliselt majanduslikult maandatud läbi vastaspoolte (likviidsuse pakkujad).

Risk on defineeritud kui võimalik negatiivne kõrvalekalle oodatavast finantstulemusest. Admiralsi riskijuhtimise eesmärk on riskide tuvastamine, täpne mõõtmine ja juhtimine. Riske mõõdetakse vastavalt nende olemusele järgmiselt: kvalitatiivselt (mõju ja esinemise tõenäosus) või kvantitatiivselt (rahaline või protsentuaalne mõju). Lõppkokkuvõttes on riskijuhtimise eesmärk suurendada Admiralsi tulusid kahjude minimeerimise ja tulemuste volatiilsuse vähendamise kaudu.

Riskijuhtimine on osa Admiralsi sisekontrollisüsteemist. Riskijuhtimise protseduurid ja hindamise alused on sätestatud kontserni siseeskirjades ja sisemises riskijuhtimise poliitikas.

Vastavalt kehtestatud põhimõtetele peab Admiralsil olema piisavalt kapitali riskide katmiseks.

Täpsemalt on riskijuhtimine üles ehitatud kolme kaitseliini põhimõttele. Esimene kaitseliin, st äriüksused vastutavad riskide võtmise ja riskijuhtimise eest. Teine kaitseliin ehk riskijuhtimine, mida teostab riskijuhtimise üksus, vastutab riskimetoodikate väljatöötamise ja riskiaruandluse eest. Kolmas kaitseliin ehk siseaudit teostab Admiralsis sõltumatut järelevalvet.

Kuna oleme jaekauplemisega seoses avatud krediidi ja tururiskile, on tugeva riskijuhtimise võimekuse arendamine ja säilitamine esmatähtis. Lisaks jälgime ja hindame aktiivselt erinevaid turutegureid, sealhulgas volatiilsust ja likviidsust, ning astume samme tuvastatud riskide käsitlemiseks, näiteks korrigeerime ennetavalt nõutavat kliendimarginaali. Riskijuhtimise poliitikates ei ole toimunud muudatusi võrreldes aasta lõpuga.

Lisa 3.

Nõuded krediidasutustele ja investeerimisühingutele

(tuhandetes eurodes)	31.12.2023	31.12.2022
Sularaha kassas*	7	12
Nõudmiseni ja tähtajalised hoised tähtajaga alla 3 kuu*	40 338	53 749
Nõudmiseni hoised kauplemiskontodel	18 961	16 528
Raha teel*	680	1 728
Kokku	59 986	72 017

* Raha ja raha ekvivalendid rahavoogude aruandes

Lisa 4.

Finantsvarad ja -kohustused õiglases väärtuses muutustega läbi kasumiaruande

(tuhandetes eurodes)	31.12.2023		31.12.2022	
	Vara	Kohustus	Vara	Kohustus
Võlakirjad	3 368	0	5 480	0
Omakapitali investeeringud õiglases väärtuses muutustega läbi kasumiaruande	1 333	0	1 234	0
Valuutapaarid	33	21	90	139
CFD tuletisinstrumendid	243	12	147	134
Muud tuletisinstrumendid	85	191	60	21
Kokku	5 062	224	7 011	294

Kõik tuletisinstrumendid on kajastatud kui varad kui nende õiglase väärtus on positiivne ja kohustustena kui nende õiglase väärtus on negatiivne. Grupil on ainult lühiajalised tuletisinstrumendid.

Lisa 5.

Laenud ja nõuded

(tuhandetes eurodes)	31.12.2023	31.12.2022
Finantsvarad		
Nõuded ostjate vastu	1 272	1 732
Rendilepingute deposiidid	169	46
Antud laenud	161	185
Muud lühiajalised nõuded	1 494	882
Muud pikaajalised nõuded	1 676	1 798
Kokku	4 772	4 643

(tuhandetes eurodes)	31.12.2023	Jaotus järelejäänud tähtaja järgi		Intressimäär	Laenu tagastamise tähtaeg	Alusvaluuta	Intressinõue 31.12.2023
		Kuni 1 aasta	2-5 aastat				
Laen 1	55	55	0	2%	04.2023	EUR	0
Laen 2	74	74	0	15%	09.2023	EUR	6
Laen 3	31	0	31	8%	07.2026	EUR	0
Kokku	160	129	31				6

(tuhandetes eurodes)	31.12.2022	Jaotus järelejäänud tähtaja järgi		Intressimäär	Laenu tagastamise tähtaeg	Alusvaluuta	Intressinõue 31.12.2022
		Kuni 1 aasta	2-5 aastat				
Laen 1	55	55	0	2%	04.2023	EUR	1
Laen 2	83	83	0	15%	09.2023	EUR	3
Laen 3	47	0	47	8%	07.2026	EUR	0
Kokku	185	138	47				4

Lisa 6.

Võlad ja ettemaksed

(tuhandetes eurodes)	31.12.2023	31.12.2022
Finantskohustused		
Võlad tarnijatele	2 347	3 485
Muud viitvõlad	628	2 063
Vahesumma	2 975	5 548
Mittefinantskohustused		
Võlad töötajatele	415	402
Maksuvõlad	928	1 032
Vahesumma	1 343	1 434
Kokku	4 318	6 982

Lisa 7.

Rendilepingud

Grupp rendib kontoriruumi. Alates 1. jaanuarist 2019 kajastatakse rendilepinguid kasutusõiguse varana ja vastavalt rendikohustusena alates kuupäevast, mil renditud vara muutub Grupile kasutamiseks kättesaadavaks. IFRS 16 rakendamisel kasutas Grupp vastavalt standardile kõigile sarnaste omadustega rendilepingutele ühtse diskontomäärana alternatiivset laenuintressimäära 2%.

Uute rendilepingute puhul rakendatakse alates 2023. aastast 5% laenuintressi, mis on turuhinnale lähedane.

Vara kasutamiseõigus ja rendikohustus on kajastatud eraldi kirjetena finantsseisundi aruandes.

Rendikohustuste jaotus lühi- ja pikaajalisteks perioodidel seisuga 31. detsember 2023 ja 31. detsember 2022 on toodud allpool:

(tuhandetes eurodes)	Rendikohustised
Saldo 31.12.2021	4 056
Lisandumised*	255
Korrigeerimised (lepingute lõpetamised)	-49
Rendikohustise põhiosa tagasimaksed	-905
Intressikulu	78
Saldo 31.12.2022	3 435
Korrigeerimised (lepingute lõpetamised)	283
Lisandumised*	-2
Rendikohustise põhiosa tagasimaksed	-892
Intressikulu	70
Saldo 31.12.2023	2 894

* Uued rendilepingud ja olemasolevate lepingute rendiperioodi pikendamine

Allpool välja toodud lühiajaliste ning pikaajaliste rendikohustiste jaotus seisuga 31.12.2023 ja 31.12.2022:

(tuhandetes eurodes)	31.12.2023	31.12.2022
Lühiajaline kontorirendi kohustus	696	685
Pikaajaline kontorirendi kohustus	2 198	2 750
Kokku	2 894	3 435

Lisa 8.

Allutatud võlakirjad

2017. aastal emiteeris Admiral Markets AS 18 268 allutatud võlakirja, mis noteeriti Nasdaq Tallinna Börsil 11.01.2018. Võlakirjade lunastamistähtaeg on 2027. aastal.

2021. aastal emiteeris Admirals Group AS 27 016 allutatud võlakirja, mis noteeriti Nasdaq Tallinna Börsil 21.12.2011. Võlakirjade lunastamistähtaeg on 2031. aastal.

Allutatud võlakirjad	Emiteerimise aasta	Summa	Intressimäär	Lunastustähtaeg
Allutatud võlakirjad (ISIN:EE3300111251)	2017	1 353	8%	28.12.2027
Allutatud võlakirjad (ISIN:EE3300001999)	2021	2 702	8%	05.02.2031

2023 ostis Admiral Markets AS tagasi 4 733 võlakirja summas 473 tuhat eurot.

Seisuga 31.12.2023 oli Admiral Markets AS võlakirja omanikke kokku 333 ja Admirals Group AS võlakirja omanikke 171.

31.12.2023 seisuga oli võlakirjaomanike struktuur rühmadesse jaotatuna järgmine:

Allutatud võlakirjad	Eraisikud	Juriidilised isikud
Allutatud võlakirjad (ISIN:EE3300111251)	58%	42%
Allutatud võlakirjad (ISIN:EE3300001999)	65%	35%

2023. tehti Admiral Markets AS võlakirjadega 81 tehingut summas 73 tuhat eurot ja Admirals Group AS võlakirjadega 132 tehingut summas 307 tuhat eurot.

Intressikulud allutatud kohustustelt iga aruandeperioodi kohta ning intressikohustus iga aruandeperioodi lõpu seisuga on välja toodud alljärgnevas tabelis. Intressikohustused on finantsseisundi aruandes arvele võetud, kasutades sisemist intressimäära.

Intressikohustus allutatud võlakirjadelt (tuhandetes eurodes)	
Tekkepõhine intressikohustus allutatud võlakirjadelt 31.12.2021	88
2022. aasta intressikulu	362
2022. aastal välja makstud	-362
Tekkepõhine intressikohustus allutatud võlakirjadelt 31.12.2022	88
2023. aasta intressikulu	181
2023. aastal välja makstud	-181
Kogunenud intress allutatud võlakirjadelt seisuga 31.12.2023	88

Lisa 9.

Bilansivälised varad

Bilansivälisena on kajastatud nende klientide rahalised vahendid, kes kasutavad Admirals poolt vahendatavaid kauplemissüsteeme. Süsteemi eripärast tulenevalt hoiustab Grupp need vahendid isikustatud kontodel pankades ja teistes investeerimisühingutes. Grupp ei kaasa klientide rahalisi vahendeid oma majandustegevuses ning nende üle peetakse arvestust bilansiväliselt.

(tuhandetes eurodes)	31.12.2023	31.12.2022
Pangakontodel	65 382	66 987
Aktsiates	29 402	18 836
Kr[ptovaluutad	217	0
Raha teel	3 750	136
Kokku	98 751	85 959

Lisa 10.

Aktsiakapital

(tuhandetes eurodes)	31.12.2023	31.12.2022
Aktsiakapital	250	250
Aktsiate arv (tk)	2 500 000	2 500 000
Aktsiate nimiväärtus	0,1	0,1
Puhas- ja lahustatud puhaskasum aktsia kohta	-3.95	9,87

Grupi emaettevõtte aktsiakapital seisuga 31.12.2023 koosneb 2 500 000 lihtaktsiast nimiväärtusega 0,1 eurot, mille eest on täielikult tasutud.

Arvutamaks puhaskasumit aktsia kohta on Grupi omakapitali omanikele kuuluv kasum jagatud kaalutud keskmise lihtaktsiate arvuga.

Lahustavaid instrumente ei ole ja seega on lahustatud aktsiakasum sama, mis tavakasum aktsia kohta.

Grupi puhaskasum ja lahustatud puhaskasum aktsia kohta arvutatakse järgmiselt:

(tuhandetes eurodes)	31.12.2023	31.12.2022
Grupi omakapitali omanikele kuuluv (kahjum) / kasum	-9 725	24 281
Kaalutud keskmine lihtaktsiate arv (tk)	2 500 000	2 500 000
Omaaktsiad	38 750	38 750
Kaalutud keskmine aktsiate arv kasutatud puhaskasum aktsia kohta arvutamisel (tk)	2 461 250	2 461 250
Puhaskasum aktsia kohta	-3,95	9,87

2023. aastal maksis Admirals Group AS tütarettevõtte Admiral Markets AS emaettevõttele dividende 2 619 tuhat eurot (2022: 0 EUR). 2023. aastal maksis Admirals Group AS omakorda omanikele dividende 2 578 tuhat eurot (2022: 0 EUR).

Lisa 11.

Segmendiaruanne

Juhtkonna liikmed on Grupi juhtivad otsustajad.

2023. ja 2022. aastal jälgis juhtkond Grupi tegevust ühe tegevussegmentina.

Grupi juhtkonnale esitatavad ettevõtte sisemised aruanded koostatakse samade raamatupidamis põhimõtete alusel ning vormis, mida on kasutatud käesolevas raamatupidamise aruandes.

Lisa 12.

Kauplemistegevuse netotulu

(tuhandetes eurodes)	2023	2022
Indeksite CFD-d	18 973	31 814
Valuutade CFD-d	15 271	21 251
Toorainete CFD-d	11 569	12 167
Muud (krüpto võlakirjad, ETF, aktsiad, muud)	463	5 422
Netotulem klientidega kaubeldavatelt finantsvaradelt õiglasest väärtuses muutustega läbi kasumiaruande sealhulgas riskimaandamine likviidsuspakkujatega	46 276	70 654
Komisjonitasu tulu klientidelt	2 134	2 017
Komisjoni- ja vahendustasu kulu	-5 118	-3 472
Muud kauplemistegevusega seotud tulud	412	839
Muud kauplemistegevusega seotud kulud	-2 768	-1 062
Kauplemistegevuse netotulu	40 936	68 976

Lisa 13.

Tegevuskulud

Kulude liigid (tuhandetes eurodes)	2023	2022
Turunduskulud	-13 133	-12 136
IT kulud	-6 288	-7 193
Muud sisseostetud teenused	-3 524	-295
Käibemaksu kulu	-481	-987
Rent ja kommunaalkulud	-655	-612
Juriidilised ja auditi kulud	-3 432	-3 149
Regulatiivse aruandluse teenus	-714	-652
Transpordi- ja sidekulud	-416	-252
Lähetuskulud	-365	-394
Muud tegevuskulud	-1 929	-2 198
Väikevahendite kulud	-236	-126
Panga teenustasud	-425	-583
Soodustused töötajatele	-277	-269
Tegevuskulud kokku	-31 875	-28 846

Audititasud tegevuskuludes (tuhandetes eurodes)	2023	2022
PwC grupi audititeenused	179	154
Teiste audiitorfirmade audititeenused	142	132
Muud aastaaruannete koostamise teenused	9	10
Kokku audititasud tegevuskuludes	330	296

Lisa 14.

Tehingud seotud osapooltega

Grupi aastaaruande koostamisel on loetud seotud osapoolteks:

- a. olulist mõju omavad omanikud ja nendega seotud ettevõtted;
- b. tegev- ja kõrgemat juhtkonda (Gruppi kuuluvate ettevõtjate juhatuse ja nõukogu liikmed);
- c. eespool loetletud isikute lähisugulasi ja nendega seotud ettevõtted;
- d. ettevõtted, mille üle punktis (a) loetud isikutel on oluline mõju.

Grupi üle lõplikku kontrolli omab hr Alexander Tsikhilov.

Tulud

(tuhandetes eurodes)		2023	2022
Kaubad, teenused	Kõrgem juhtkond ning nendega seotud ettevõtted	111	0
Intressitulud	Kõrgem juhtkond ning nendega seotud ettevõtted	4	5
Kokku tehingud seotud osapooltega		115	5

Kulud

(tuhandetes eurodes)		2023	2022
Teenused	Kõrgem juhtkond ning nendega seotud ettevõtted	809	364
Kokku tehingud seotud osapooltega		809	364

Laenuid ja nõuded

(tuhandetes eurodes)	31.12.2023	31.12.2022
Laenuid kõrgema juhtkonnaga seotud ettevõtete vastu	31	102
Nõuded kõrgema juhtkonnaga seotud ettevõtete vastu	9	37
Kokku nõuded seotud osapoolte vastu	40	139

Kohustused


(tuhandetes eurodes)	31.12.2023	31.12.2022
Kohustused kõrgema juhtkonnaga seotud ettevõtete vastu	12	8
Kokku kohustused seotud osapoolte vastu	12	8

Tingimused

Kõik tehingud tehti tavapärasel äritingimustel ja turumäärades.

Tasumata saldod on tagatisteta.

Juhtkonnale makstud brutotöötasud olid vastavalt 608 tuhat eurot 2023. aastal ja 1 062 tuhat eurot 2022. aastal. Grupp on sõlminud juhatuse liikmetega lepingud, milles ei ole lepingute lõpetamisel ette nähtud lahkumishüvitisi.



**Turud liiguvad
üles ja alla.
Meie lähme edasi.**