



2022 M. 6 MĖNESIŲ
FINANSINIŲ REZULTATŲ
PRISTATYMAS



Mindaugas Ambrasas
Finansų departamento direktorius

REZULTATAI

Pelno rodikliai rodo teigiamą tendenciją



Pardavimai panašūs į praėjusių metų rezultatą, kadangi 2021 m. derlius buvo parduotas 2022 m. pirmą pusmetį.

Pelningumo augimą didžiąja dalimi nulėmė augalininkystės segmentas dėl šio sezono derliaus rezultato lūkesčių.

Mln. Eur	2022 m. 6 mėn.	2021 m. 6 mėn.	Pokytis	2020 m. 6 mėn.
Pajamos	33,99	33,13	+3%	34,69
Bendrasis pelnas (nuostolis)	12,43	8,50	+46%	8,58
Grynasis pelnas (nuostolis)	3,65	0,75	+387%	1,30
EBITDA	15,05	11,14	+35%	11,53





Rezultatai pagal segmentus
Augalininkystė

Biologinio turto (pasėlių) vertinimas atliktas remiantis 2 ketv. pabaigos informacija.

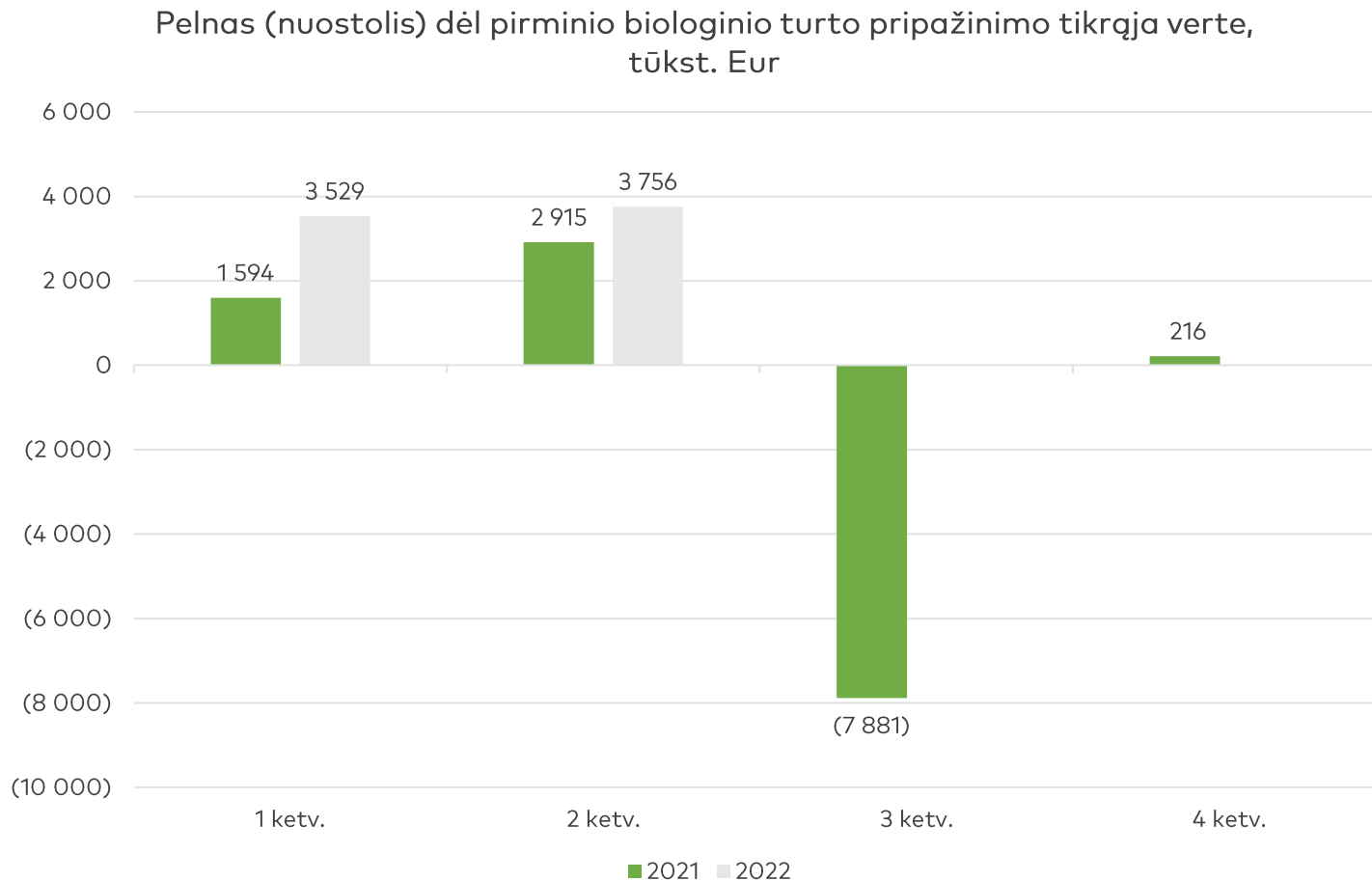
Naujausi pokyčiai:

- kainos – stabilios;
- sąnaudos – stabilios;
- derlingumai – mažėja.

Oro sąlygos turės įtakos rezultatui, tačiau tikėtina, jog neigiamas poveikis bus daug mažesnis nei 2021 m.

Rudeninė sėja jau prasidėjo.

Sezono rezultatas gali būti pilnai įvertintas tik po 3 ketv.



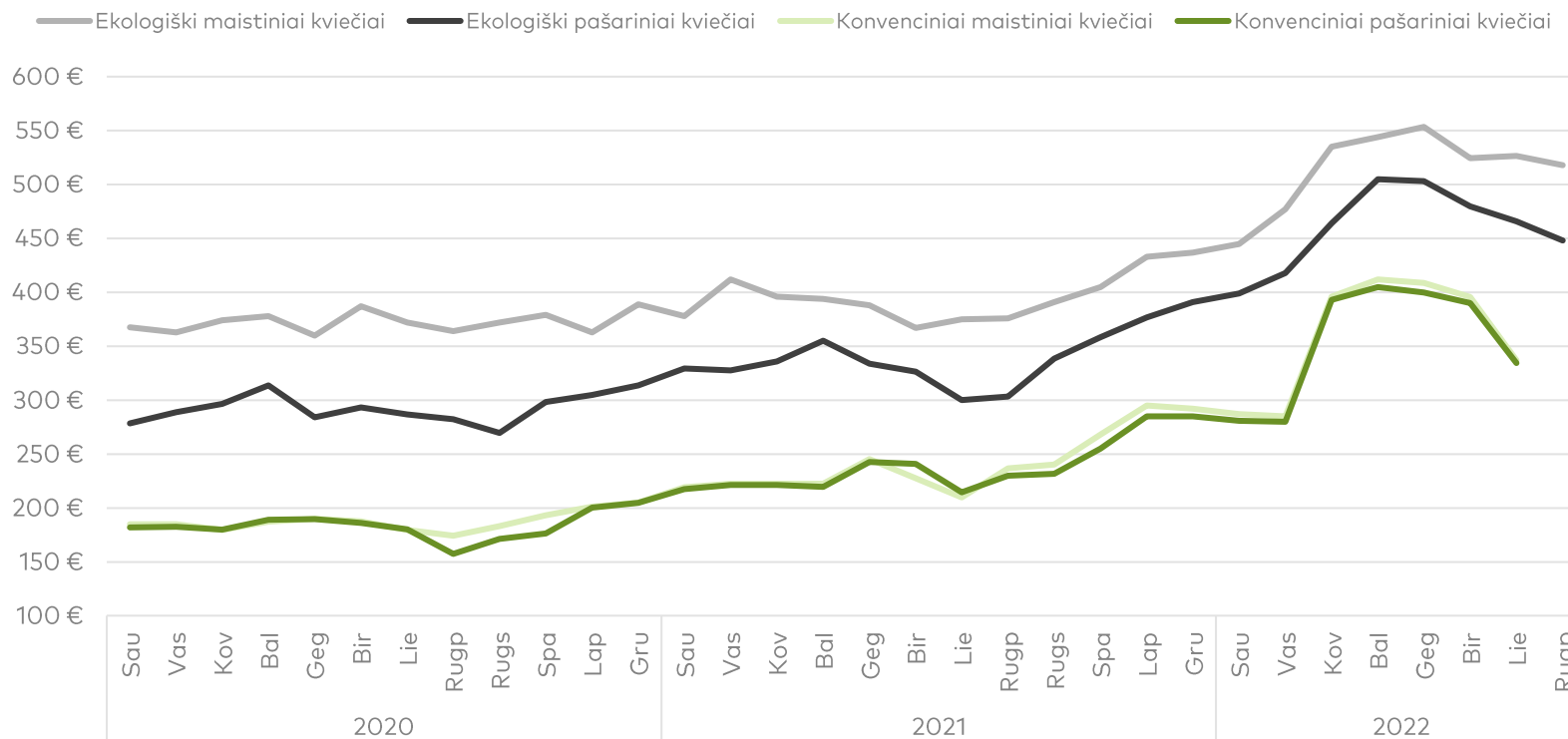
Rinkos tendencijos: kainos pastaruoju metu šiek tiek mažėja, reikšmingas augimas per metus

2022.08.31 dienai „AUGA group“ turėjo kontraktus 76 proc. prognozuojamo 2022 m. derliaus.

Atmetus ilgalaikius susitarimus – pardavimo sutartys yra sudarytos 69 proc. prognozuojamo 2022 m. derliaus.

2022 m. derliaus pardavimo sutarčių kainos yra 58 proc. aukštesnės nei 2021 m. derliaus kainos (neįtraukiant ilgalaikių susitarimų).

Ekologinių ir konvencinių kviečių kaina Vokietijoje*, Eur/t



*Vokietija, didžiausia ES rinka, yra pagrindinė daugelio ekologiškų produktų kainų

Šaltinis: www.ami-informiert.de, <https://www.bmel-statistik.de/>



2022 m. perspektyvos teigiamos, tačiau neapibrėžtumai išlieka.

Pripažinimo tikrąja verte pelną teigiamai paveikė augančios kainos.

Žemesni 2022 m. pardavimai dėl mažesnio derliaus 2021 m.

	2022 m. 6 mėn.	2021 m. 6 mėn.	Pokytis	2020 m. 6 mėn.
Dirbamos žemės plotas, ha	38 525	39 139	-2%	39 637
Mln. Eur	2022 m. 6 mėn.	2021 m. 6 mėn.	Pokytis	2020 m. 6 mėn.
Bendras pelnas (nuostolis) dėl biologinio turto pripažinimo tikrąja verte	9,62	6,53	+47%	6,38
Pelnas (nuostolis) dėl biologinio turto pripažinimo tikrąja verte apskaitytas praėjusiam laikotarpyje	2,33	2,02	+15%	1,45
Pelnas (nuostolis) dėl biologinio turto pripažinimo tikrąja verte apskaitytas ataskaitiniame laikotarpyje	7,29	4,51	+62%	4,93
Pardavimo pajamos	8,85	9,48	-7%	10,83
Pardavimo sąnaudos	8,08	10,66	-24%	11,44
Atsargų nurašymai	0,76	0,43	+77%	0,69
Vidinių sandorių rezultatas	(0,71)	-	n/a	-
Žemės ūkio produkcijos pardavimo rezultatas	(0,70)	(1,61)	+57%	(1,30)
Subsidijos	4,70	4,62	+2%	3,71
Bendrasis pelnas	11,29	7,51	+50%	7,34

A photograph of three calves in a green field. The calves are white with brown and black spots. They are wearing yellow identification tags with the number 82852. The background shows a wooden fence and a blurred landscape.

Segmentų rezultatai
Pienininkystė

PIENININKYSTĖ



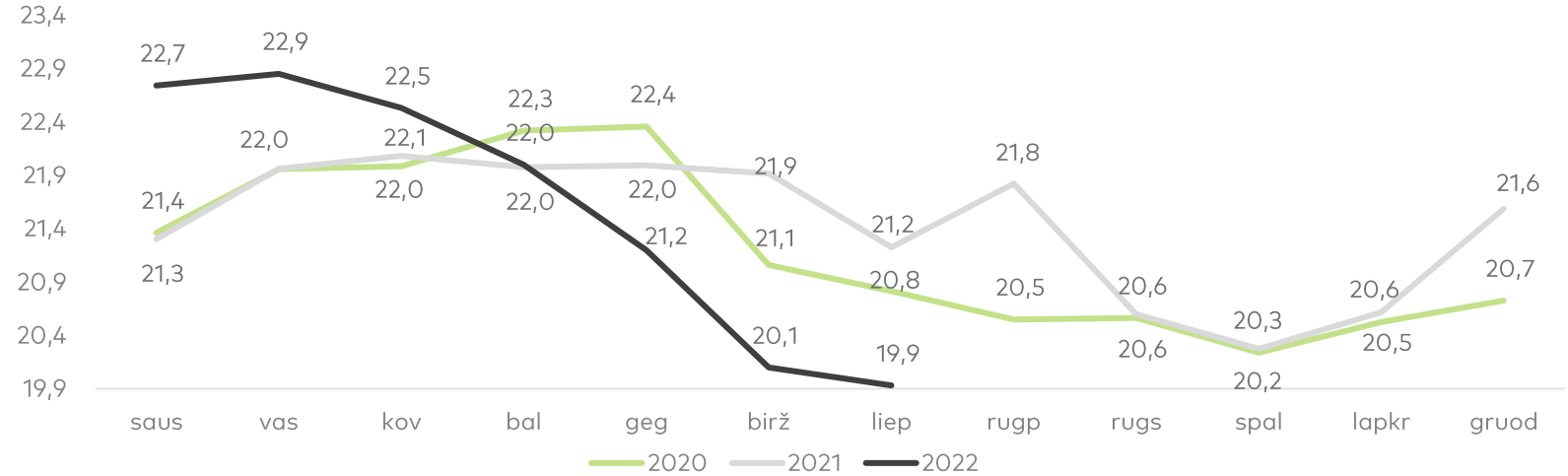
Pieno primilžio ir kainos pokyčiai

Pieno primilžis 2022 m. 1 pusm. paaugo 0,1 proc., lyginant su 2021 m. 1 pusm.

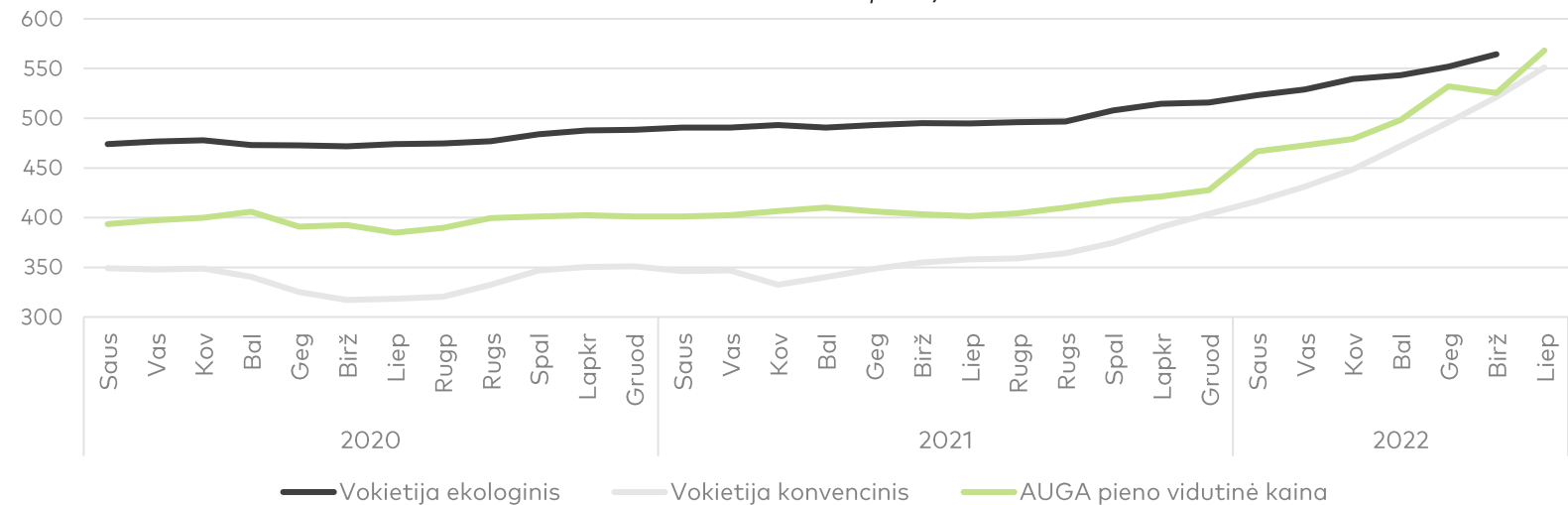
2 ketv. primilžis sumažėjo 4 proc., lyginant su praėjusiais metais. Grupės sprendimas: dėl prasto praėjusių metų derliaus trūko pašarų ingredientų. Problema bus išspręsta nuėmus naują derlių.

Vidutinė pieno kaina nuo 2022 m. pradžios išaugo 22 proc.

Pieno primilžis kg per karvę per dieną



Pieno kainos, Eur/t



Šaltiniai: www.ami-informiert.de, <https://www.bmel-statistik.de/>, <https://ec.europa.eu/agriculture/market-observatory/milk>



2022 m. 6 mėn. rezultatai

Segmentas pelningas dėl augančių kainų.

2022.06.30 grupės galvijų bandą sudarė 3 569 vnt. karvių bei 3 128 vnt. telyčių ir bulių, palyginus su 3 504 vnt. karvių ir 2 936 vnt. telyčių bei bulių praėjusiais metais.

Pieno segmento pardavimo pajamos per metus išaugo 21 proc. dėl padidėjusių kainų ir gamybos augimo.

	2022 m. 6 mėn.	2021 m. 6 mėn.	Pokytis	2020 m. 6 mėn.
Parduotos produkcijos kiekis, t	13 924	13 538	+3%	13 902
Pienas, t	13 278	12 812	+4%	13 158
Pieno produktai, t	235	335	-30%	355
Galvijai, t	411	391	+5%	388

Mln. Eur	2022 m. 6 mėn.	2021 m. 6 mėn.	Pokytis	2020 m. 6 mėn.
Pajamos	8,14	6,73	+21%	6,66
Pienas	6,60	5,29	+25%	5,22
Pieno produktai	0,81	1,00	-19%	1,07
Galvijai	0,73	0,44	+66%	0,37
Sąnaudos	7,18	6,69	+7%	6,27
Pienas	5,66	5,31	+7%	4,85
Pieno produktai	0,79	0,93	-15%	1,06
Galvijai	0,73	0,44	+66%	0,37
Biologinio turto perkainojimas	(1,09)	(1,81)	+40%	(1,61)
Subsidijos	1,43	1,51	-5%	1,31
Bendrasis pelnas	1,29	(0,27)	n/a	0,09

A wide-angle photograph of a mushroom cultivation facility. The room is filled with long, parallel rows of mushroom beds. Each bed is densely packed with small, white, button-shaped mushrooms growing from a dark substrate. The facility has a high ceiling with industrial lighting fixtures and large pipes running along the walls and ceiling. The perspective is from a low angle, looking down the length of the rows, creating a strong sense of depth and repetition.

Segmentų rezultatai
Grybų auginimas

GRYBŲ AUGINIMAS

Nuo 2021 m. 3 ketv. grupė buvo susidūrus su įvairiais gamybos iššūkiiais.

Papildoma veikla 3 ketv. - miško grybų perpardavimas (2021 m. parduota 160 tonų)

Gamyba grįžta į priimtina lygį

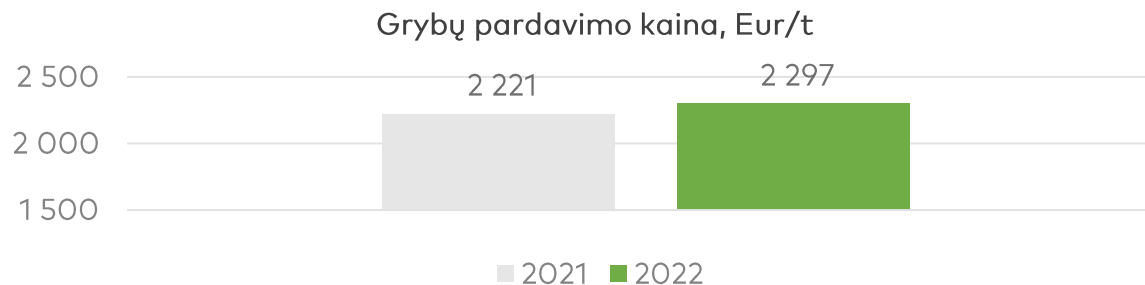
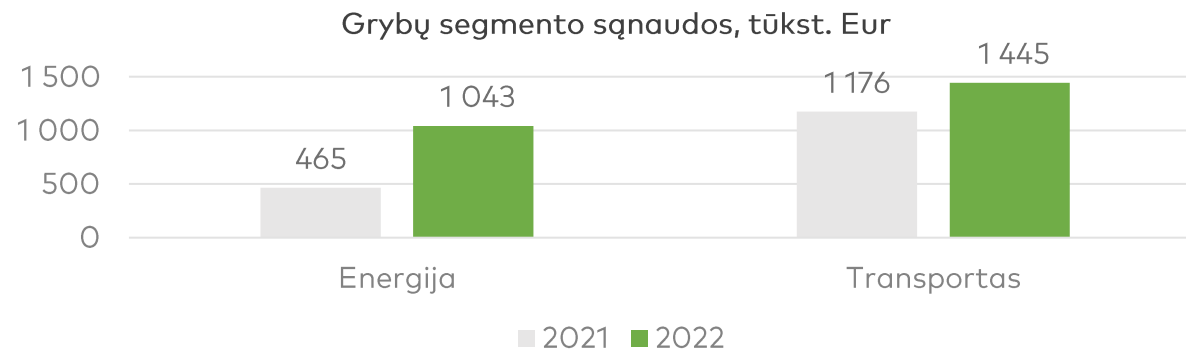


GRYBŲ AUGINIMAS

Didėjančios sąnaudos daro įtaką pelningumui: energijos ir transporto sąnaudos sudaro 17 proc. grybų pardavimo savikainos.

Produktų kainų peržiūra yra sudėtinga: vidutinė pardavimo kaina per metus padidėjo tik 3 proc.

Augančios sąnaudos nebuvo perkeltos į produktų kainas



Neigiamas rezultatas paveiktas augančių energijos sąnaudų.

Trumpalaikiai sprendimai:

- tęsiamos derybos dėl kainų pokyčių;
- energijos suvartojimo kontrolė (per metus sumažėjo 20-24 proc.);
- energijos suvartojimas šaltesniu metų laiku yra mažesnis.

Ilgalaikiai sprendimai:

- investicijos į atsinaujinančios energijos gamybą;
- biometano gamybos projektai, kuriuos šiuo metu vysto grupė.

	2022 m. 6 mėn.	2021 m. 6 mėn.	Pokytis	2020 m. 6 mėn.
Parduotas kiekis, t	6 109	6 335	-4%	6 579
Vidutinė kaina (Eur/t)	2 297	2 221	+3%	2 168

Mln. Eur	2022 m. 6 mėn.	2021 m. 6 mėn.	Pokytis	2020 m. 6 mėn.
Bendrosios pajamos	14,28	14,33	0%	15,21
Grybų pardavimo pajamos	14,03	14,07	0%	14,26
Komposto pardavimo pajamos	0,25	0,25	0%	0,95
Bendrosios sąnaudos	14,62	13,74	+6%	14,15
Grybų pardavimo savikaina	14,36	13,59	+6%	13,22
Komposto pardavimo savikaina	0,25	0,15	+67%	0,93
Bendrasis pelnas	(0,33)	0,59	n/a	1,07





Segmentų rezultatai

Galutiniam vartojimui skirti produktai (FMCG)

2022 m. 6 mėn. rezultatai

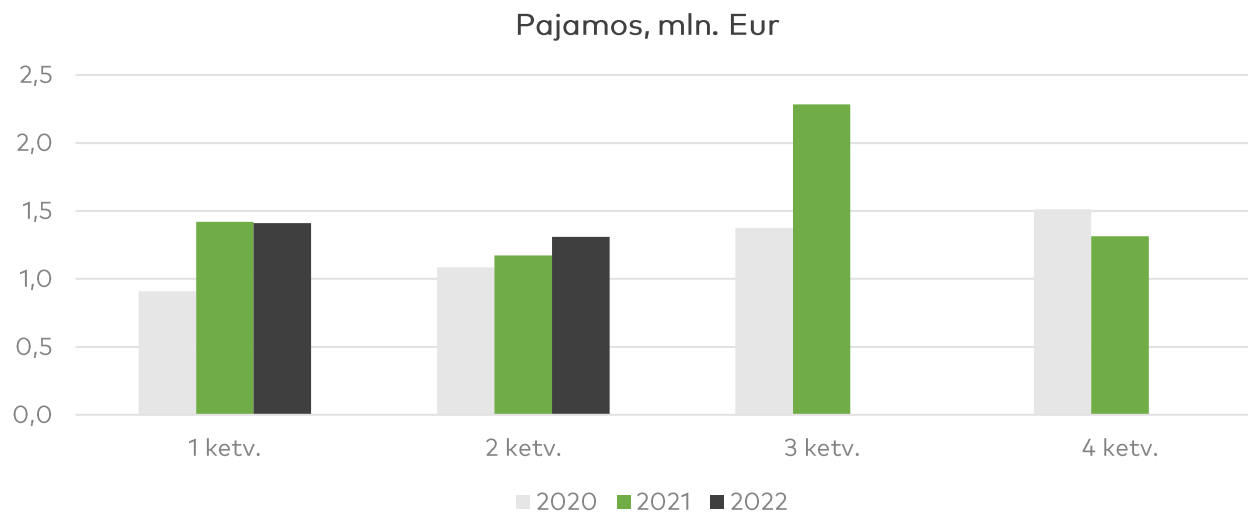
Pardavimų augimas sustojo.

Infliacija ir logistikos sutrikimai kelia iššūkių projektams eksporto rinkose – šių metų augimo planas nebus pasiektas.

Pardavimai eksporto rinkose tampa sezoniškesni – didžioji dalis pardavimų JAV rinkai planuojama 3 ketv.

Augančios sąnaudos sumažino pelningumą – kainų pokyčiai turėtų lemti teigiamą poveikį nuo 3 ketv.

Mln. Eur	2022 m. 6 mėn.	2021 m. 6 mėn.	Pokytis	2020 m. 6 mėn.
Bendrosios pajamos	2,72	2,59	+5%	1,99
Bendrosios sąnaudos	2,53	1,93	+31%	1,90
Bendrasis pelnas	0,19	0,66	-71%	0,09



FMCG KREPŠELIS

Dėl užsakomosios gamybos problemų sumažėjo produktų krepšelis.

2021 m. pirmąjį pusmetį pieno produktai sudarė 9 proc. FMCG pardavimų.

Grupė dirba ties platesnio pieno produktų krepšelio pristatymu.

Iššūkiai ir galimybės su užsakomąja gamyba

au
ga



EBITDA augo per 3,91 mln. Eur.



A person wearing a light blue button-down shirt is sitting at a white desk. They are holding a yellow pencil and writing in a white notebook. To their left is a silver laptop with a black keyboard. To their right is a tablet displaying a document with text and a blue header. In the background, there is a small potted plant with green leaves in a light-colored pot, and a silver smartphone lies on the desk. The scene is brightly lit, suggesting an indoor office or study environment.

Kita informacija

3 projektai, kurie bus įgyvendinti / toliau plėtojami 2022 m.

Projektas	Planas	Statusas
Biometano infrastruktūra	Grupė planuoja eksploatuoti 3 įrenginius iki 2022 m. 4 ketv.	Vienas iš įrenginių pradės veikti šių metų pabaigoje.
Specializuota pašarų technologija	Pirmasis prototipas jau sukurtas ir šiuo metu bandomas. Du pagrindiniai tikslai: a) pagerinti primilžiai, b) sumažintas išmetamo CO2 kiekis. Grupė planuoja plėsti technologijos naudojimą savo ūkiuose, jei bandymai bus sėkmingi.	Bandymo etapas. Tolesnis technologijos vystymas.
AUGA traktoriai	Grupė siekia, kad iki 2022 m. 4 ketv. Grupės laukuose dirbtų iki 10 traktorių. Sutartis dėl surinkimo jau pasirašyta.	Pirmoji partija turėtų būti baigta 4 ketv.



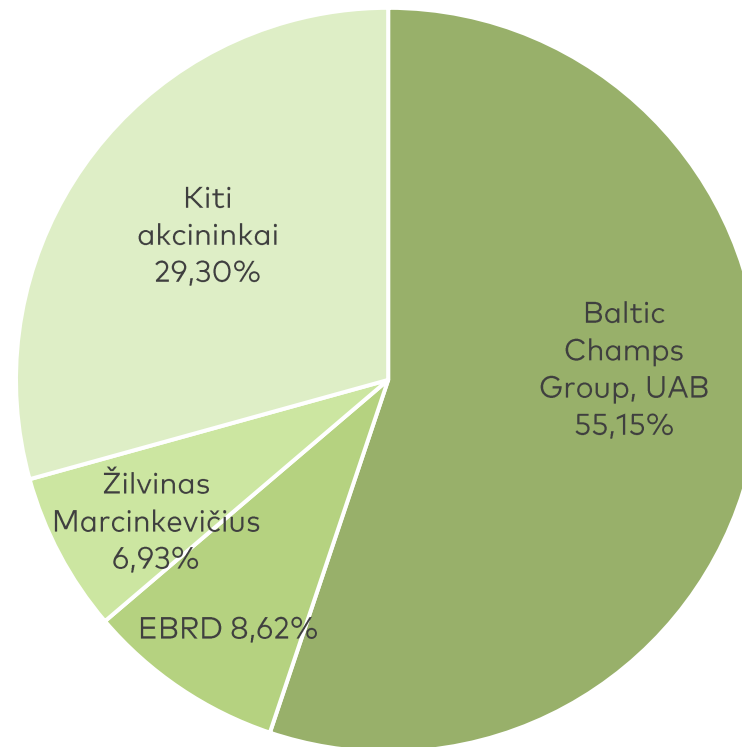
KITA INFORMACIJA

Suteikta 2 297 850 akcijų (1,0 proc. viso nuosavo kapitalo).

Programoje dalyvavo 167 esami ir buvę darbuotojai.

Akcininkų struktūra*

Pirmasis darbuotojams skirtų akcijų opcionų sutarčių realizavimas.



*Akcininkų skaičius 2022 m. birželio 30d.

KITA INFORMACIJA

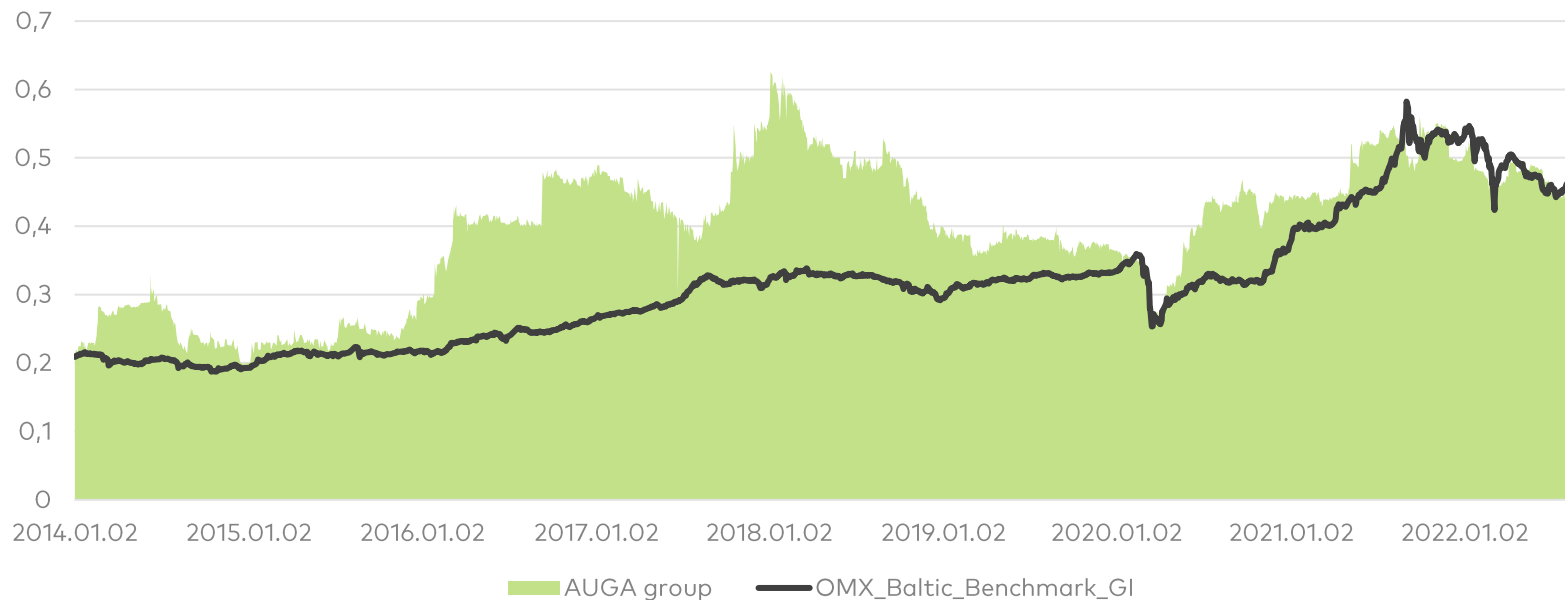
Nuo 2022 m. pradžios iki 2022 m. rugpjūčio 31 d. akcijos kaina sumažėjo 12 proc. (nuo 0,503 iki 0,441 Eur už akciją). OMX Baltic Benchmark GI indeksas per tą patį periodą sumažėjo 13 proc.

Vidutinė apyvarta per mėnesį buvo 0,18 mln. Eur.

Informacija apie akcijų kainą



AUGA group, AB akcijų kaina Nasdaq Vilnius biržoje, Eur



Vertinimo tikslinė kaina, Eur



0,59*



0,61-0,71



0,66

* - Bazinio scenarijaus kaina

Daugiau informacijos:

- Nasdaq Vilnius, kodas Baltijos oficialiajame sąraše: **AUG1L**
- Nasdaq Vilnius, žaliųjų obligacijų kodas: **AUGB060024A**
- Informacija investuotojams: <https://auga.lt/investuotojams>
- Analitikų ataskaitos, duomenys MS Excel formatu: <https://auga.lt/investuotojams/ataskaitos-ir-prezentacijos>
- Naujienų informacijos prenumerata: <http://cutt.ly/auga>
- Kontaktas investuotojams:

Mindaugas Ambrasas, Finansų departamento direktorius
+370 620 67296
m.ambrasas@auga.lt

au
ga

Šioje prezentacijoje gali būti su Bendrovės finansine situacija, veiklos rezultatais ir verslu susijusių į ateitį orientuotų pareiškimų bei tam tikrų su šiais dalykais susijusių Bendrovės planų ir uždavinių. Pespėjame, kad joks į ateitį orientuotas pareiškimas negali būti laikomas būsimos veiklos garantija, o tikrieji rezultatai gali materialiai skirtis nuo tų, kurie pateikti į ateitį orientuotuose pareiškimuose. Pagal savo pobūdį į ateitį orientuoti pareiškimai yra susiję su rizika ir neapibrėžtumu, nes juose kalbama apie būsimus įvykius ir aplinkybes, be to, yra daugybė veiksnių, dėl kurių tikri rezultatai ir plėtros galimybės gali materialiai skirtis nuo tų, kurios pateiktos ar numanomai nurodytos į ateitį orientuotuose pareiškimuose. Dėl šių priežasčių tikri ateities rezultatai gali iš esmės skirtis nuo planų, tikslų ir lūkesčių, pateiktų tokiuose į ateitį orientuotuose pareiškimuose.

Išskyrus tuos atvejus, kai to reikalauja teisės aktai, Bendrovė nėra įpareigota atnaujinti ar pataisyti bet kokį į ateitį orientuotą pareiškimą po šios prezentacijos viešo paskelbimo.





EKOLOGIŠKAS MAISTAS BE KAINOS GAMTAI