

Tredje kvartal 2021

29. Oktober 2021

Kjell Fordal
Finansdirektør



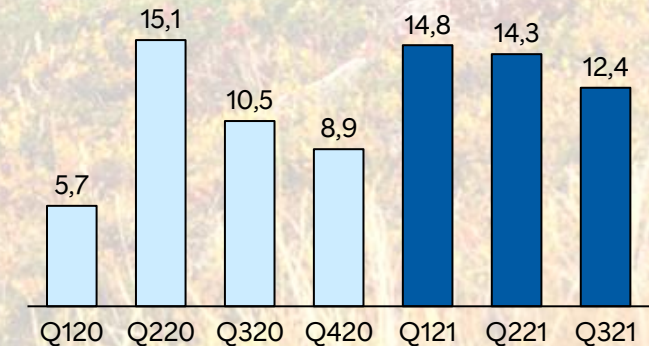
Q3 2021

God lønnsomhet

- **Egenkapitalavkastning på 12,4 % i Q3** – nok et sterkt kvartalsresultat tuftet på god drift i både bank og datterselskaper.
- **Tapene er etablert på et lavere nivå.**
- **Bred og lønnsom vekst** innenfor person- og bedriftsmarkedet. Økt styringsrente styrker bankens netto renteinntekter.
- **Synlig i finanshus og digitalt**, med effektivisert distribusjon, nye kundetilbud og god kostnadskontroll.
- **Utbytte på 3,10 kr utbetales.** Utbytte for 2020 er avsatt med 4,40 kr, hvorav 3,10 blir utbetalt 9. november 2021.
- **Økt optimisme i norsk økonomi**, og som markedsleder i Midt-Norge har SMN svært gode utsikter for videre vekst og utvikling.



Egenkapitalavkastning i kvartalet (%)



Q3 2021

Overskudd

675 mill kr (519) i Q3
2 199 mill kr (1 528) hittil i år

Egenkapitalavkastning

12,4 % (10,5) i Q3
13,8 % (10,4) hittil i år

Ren kjernekapitaldekning

18,1 % (17,6)

Driftsresultat før finans og tap 633 mill kr (645)
Tap 31 mill kr (231)

Utlånsvekst

1,6 % (2,5) i Q3 og 7,0 % (8,5) siste 12 mnd

Innskuddsvekst

-0,4 % (1,2) i Q3 og 15,0 % (14,0) siste 12 mnd

Bokført verdi per EKB 103,57 kr (92,73)

Resultat per EKB 3,22 kr (2,35)

Midt-Norge er gjenåpnet

med markeringer i byer og lokalsamfunn over hele regionen



Endelig
folkeliv
og levetid

10.000

innspill fra folket:
«få Midt-Norge opp i marsjert igjen»

100 millioner

av samfunnsutbytte går til frivillige lag,
foreninger, byer, lokalsamfunn og
næringsliv - for å ta hverdagen tilbake

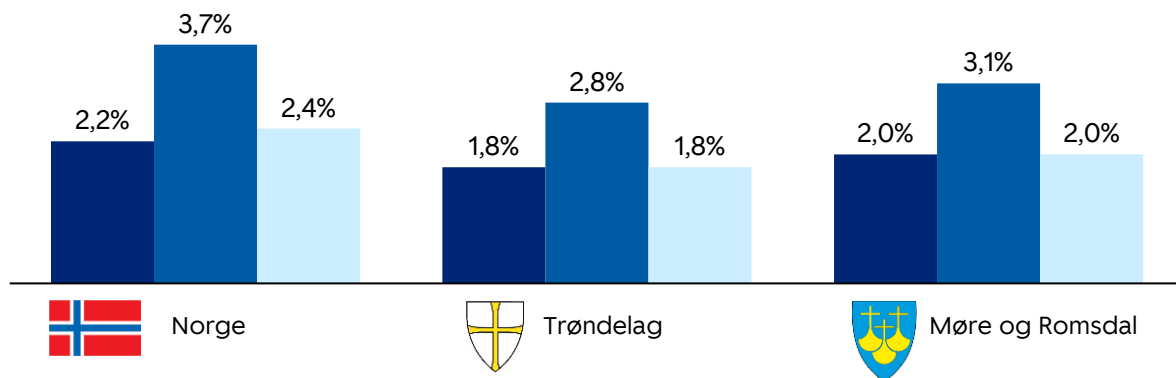
3 uker

gjenåpningsfest i Trondheim, og
markeringer over hele Midt-Norge
gjennom høsten

Markedet i Midt-Norge ser sterkt ut

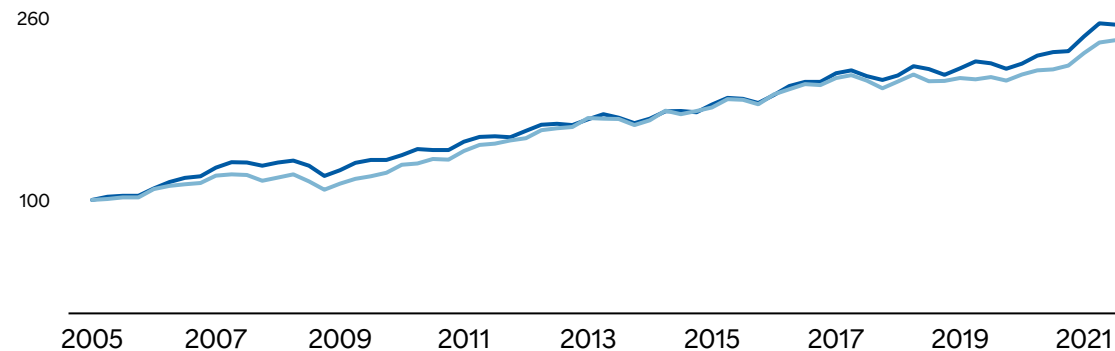
Lav arbeidsledighet

■ September 19 ■ September 20 ■ September 21



Boligprisutvikling

— Norge — Trondheim



Optimisme i næringslivet



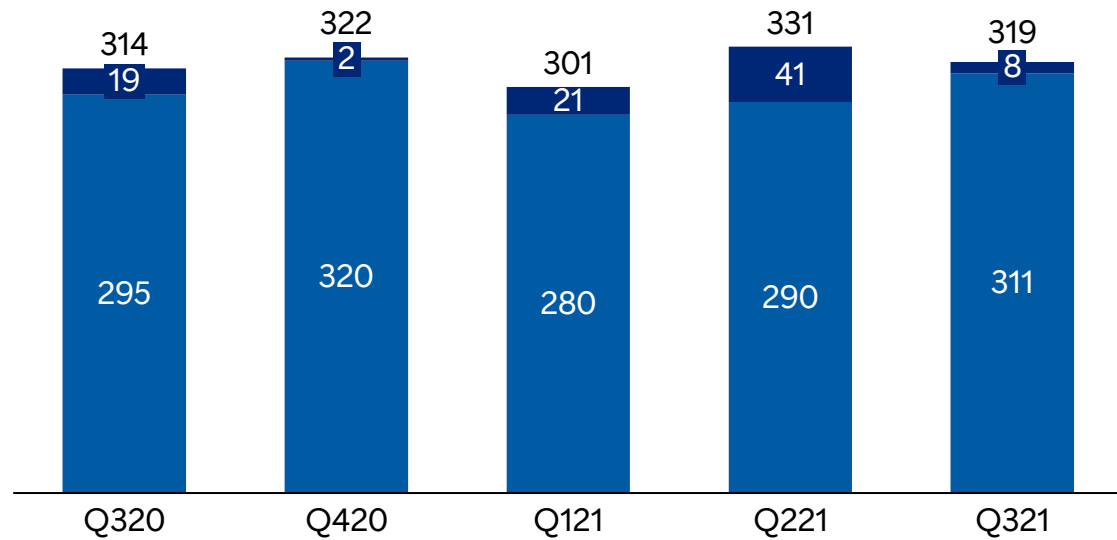
Kilde: Bransjeindikator SMN, 2. halvår 2021

Høy aktivitet i boligmarkedet

Personkunder

Resultat før skatt (mill kr)

EM1 PM



Nasjonal vekst fra LO

- LO-favored recruitment is in large part without physical presence
- Competitive price for young people

Utlån LO-favor (mrd kr)

28 %
av veksten i LO-favor er fra LO-medlemmer bosatt utenfor Trøndelag og Møre og Romsdal

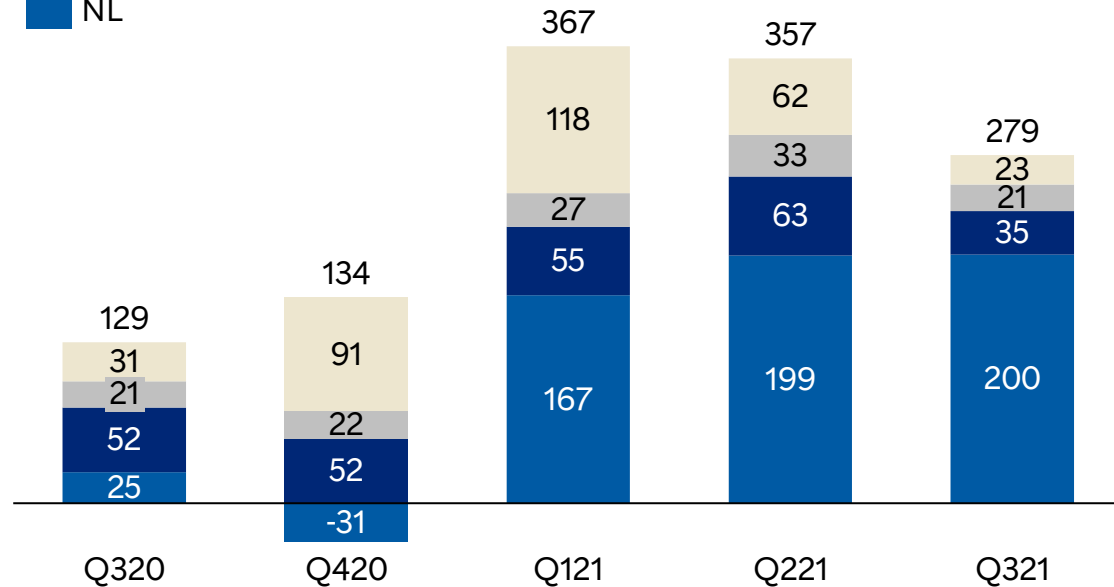
Quarter	Utlån LO-favor (mrd kr)
Q320	37
Q321	43

favør SpareBank 1

Vekst og nye kundetilbud til bedriftsmarkedet

Bedriftskunder

Resultat før skatt (mill kr)



Bank + Regnskap = flere kunder og bedre kundeopplevelser

- Samler bank, system og regnskapsfører på ett sted
- Tett oppfølging med fokus på relasjon og kundetilfredshet
- Tilgang til finanshusets tjenestespekter
- Valgfrihet i ERP-system



Bank+Regnskap =

enklere hverdag, noen å snakke med

Med Bank+Regnskap blir alt rundt bedriftens økonomi samlet på ett sted, og det blir lettere å lykkes med bedriften din.

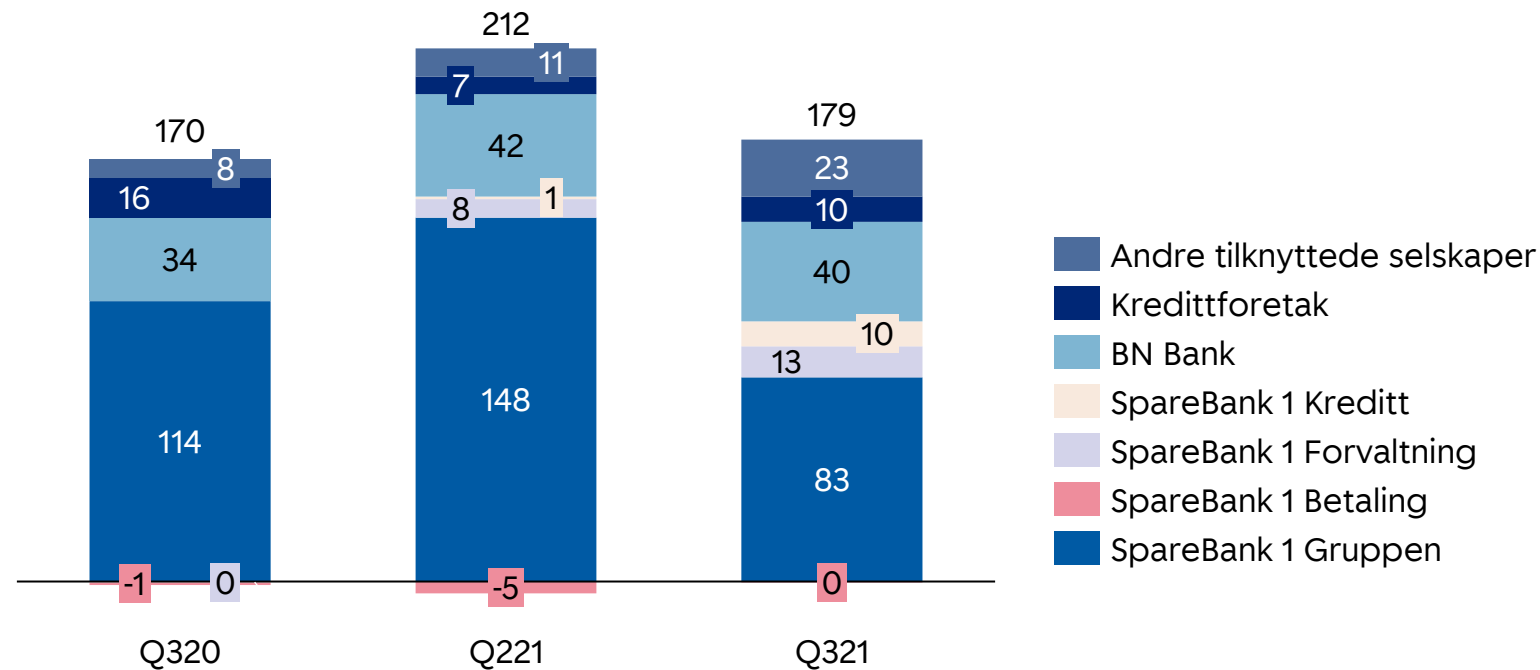
- ✓ Regnskapsfører og rådgivning når du trenger det.
- ✓ Regnskapsprogram som er enkelt og fleksibelt.

Jeg ønsker å vite mer om Bank+Regnskap

Bredt produktspekter og gode resultatbidrag fra tilknyttede selskaper

Tilknyttede selskaper

Resultat etter skatt (mill kr)



Sterke merkevarer



SpareBank 1 Gruppen

Alliansesamarbeid med produkter under felles merkevarer

SpareBank 1 Forvaltning

ODIN Forvaltning
SpareBank 1 Kapitalforvaltning

SpareBank 1 Kreditt

SpareBank 1 Betaling

SpareBank 1 sitt eierselskap for betalingsløsningene i Vipps

BN Bank

Landsdekkende aktør innen privat- og bedriftsmarkedet

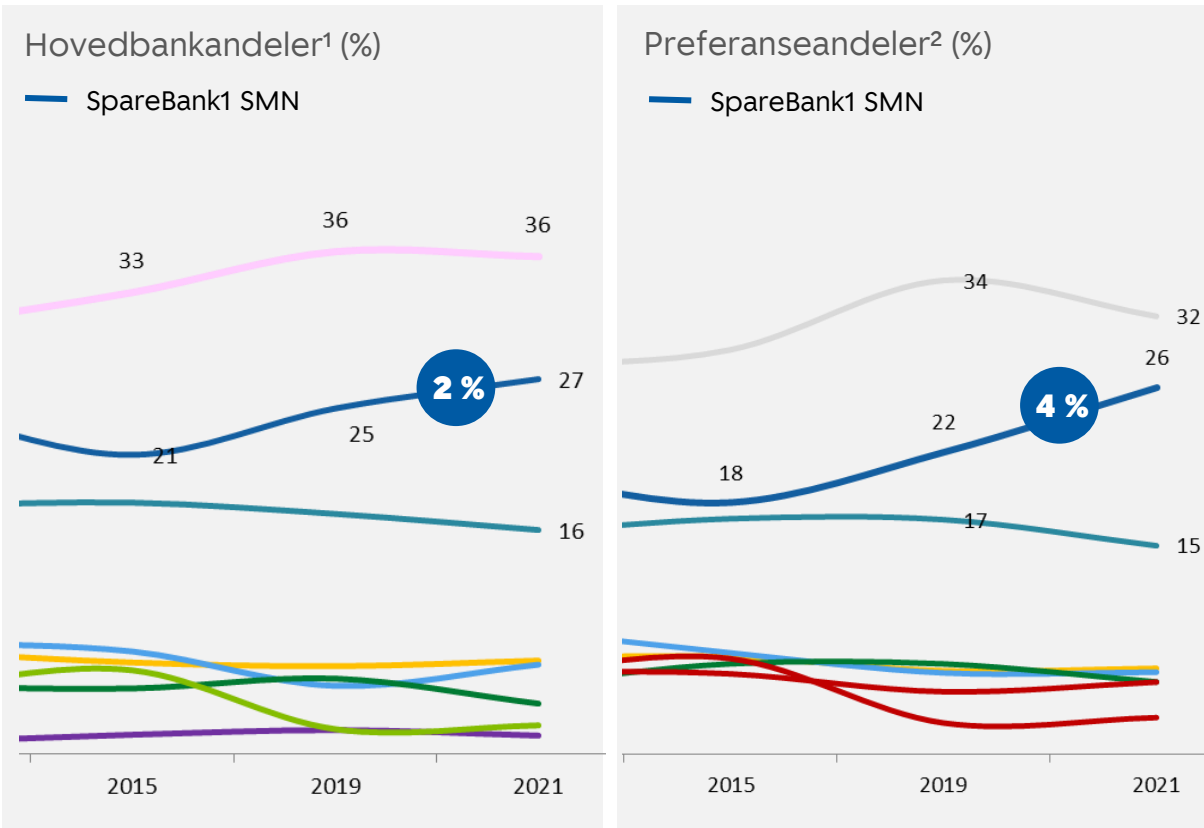
Kredittforetak

SpareBank 1 Boligkreditt
SpareBank 1 Næringskreditt

SMN har sterkest fremgang i fersk posisjonsmåling

Vekstvinner og styrket attraktivitet i både privat- og bedriftssegmentet

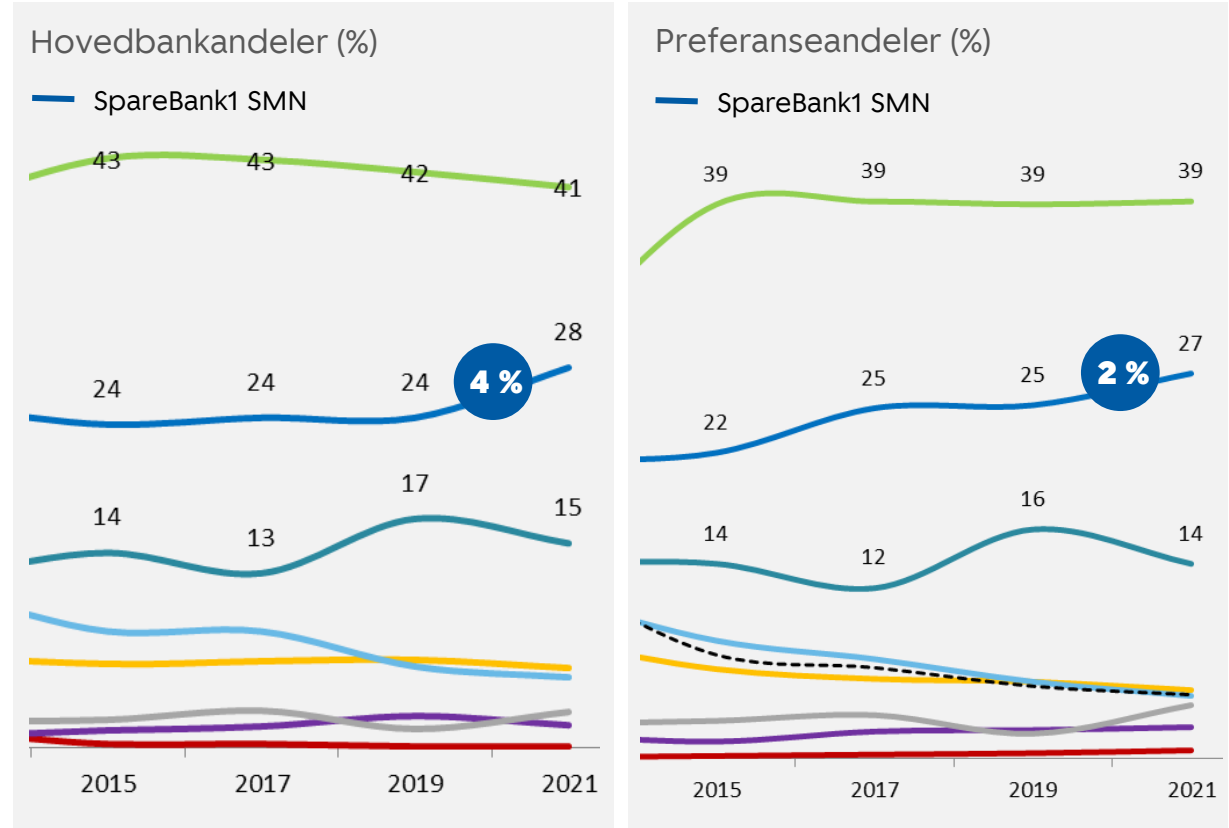
Privatmarked



Kilde: KANTAR Posisjonsmåling PM, juni 2021

¹ Hovedbankandel: andelen av respondenter som oppgir banken som hovedbankforbindelse
² Preferanseandel: andelen av respondenter som oppgir banken som foretrukket hovedbankforbindelse

Bedriftsmarked



Kilde: KANTAR Posisjonsmåling SMB, august 2021

Grønn omstilling

Mitt klimaspor lansert i nettbanken

Utstedt grønn obligasjon i euromarkedet

Støtteordning til næringslivet

Vedtatt strategi og mål på bærekraft

Grønne landbrukslån

Q3



Støtte til grønn omstilling

Kan bedriften din omstille seg til å bli grønnere? Nå får små og mellomstore bedrifter økonomisk støtte til eksperthjelp fra SINTEF for å realisere gode idéer.

Omstilling er helt nødvendig for å lykkes

I samarbeid med SINTEF skal vi derfor hjelpe etablerte små og mellomstore bedrifter i Midt-Norge med å digitalisere, automatisere og bli mer bærekraftige.

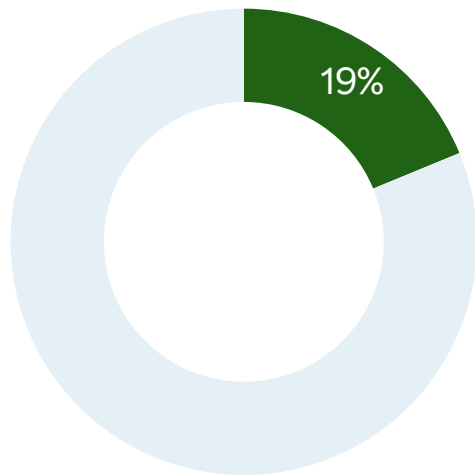


SpareBank 1 SMN

35 mrd av utlånsporteføljen kvalifiserer til grønn obligasjonsfinansiering per Q321

Personmarked

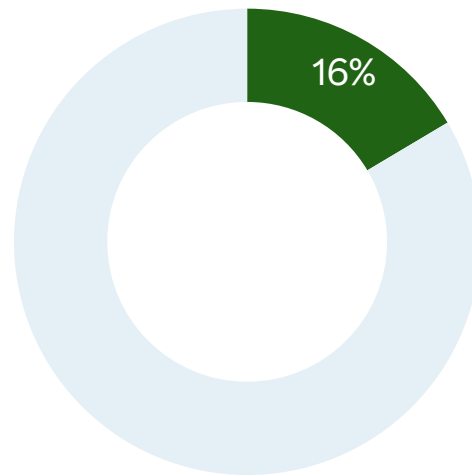
Andel av utlån per 30.09.21



Grønne boligbygg

Bedriftsmarked

Andel av utlån per 30.09.21



Grønne næringsbygg, ren transport, fornybar energi og bærekraftsertifiserte virksomheter

Mål og nøkkelresultater

Engasjere kunder og samarbeidspartnere i utviklingen av innovative lokalsamfunn

↑ 10 %

10 % årlig økning som kvalifiserer til grønn obligasjonsfinansiering

↓ 50 %

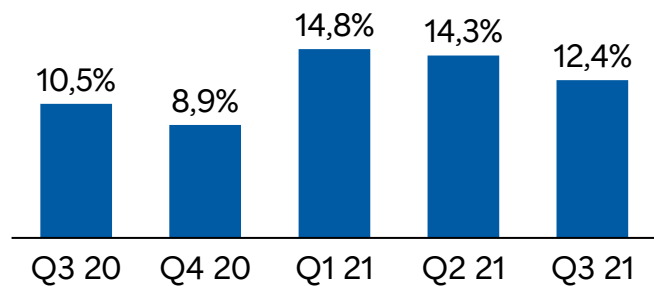
Halvere konsernets klimafotavtrykk innen 2030. Reduksjon på 8 % per år

Tilby kompetanseprogram for kunder og ansatte

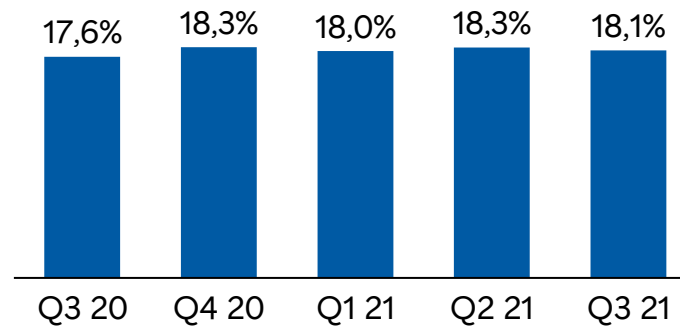
Forsterke like muligheter i arbeidsliv, hverdagsliv og næringsliv

Lønnsom og solid

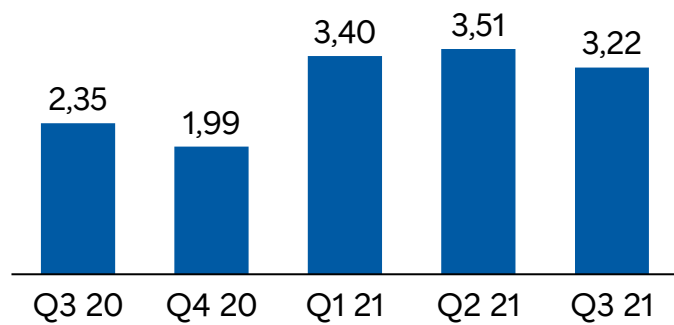
Egenkapitalavkastning



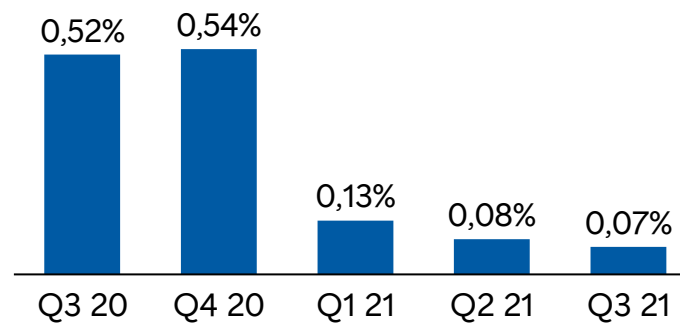
Ren kjernekapitaldekning



Resultat per egenkapitalbevis



Tap på utlån i prosent av totale utlån



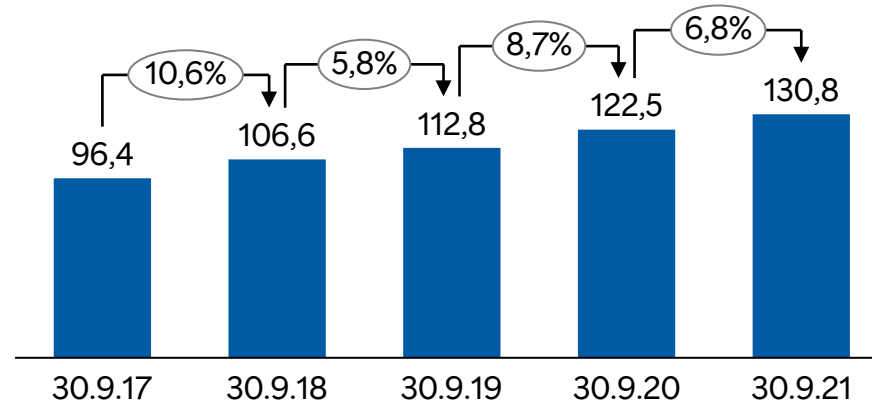
Utlånsvekst

Totale utlån på 192 mrd kr, vekst på 7,0 prosent siste 12 mnd

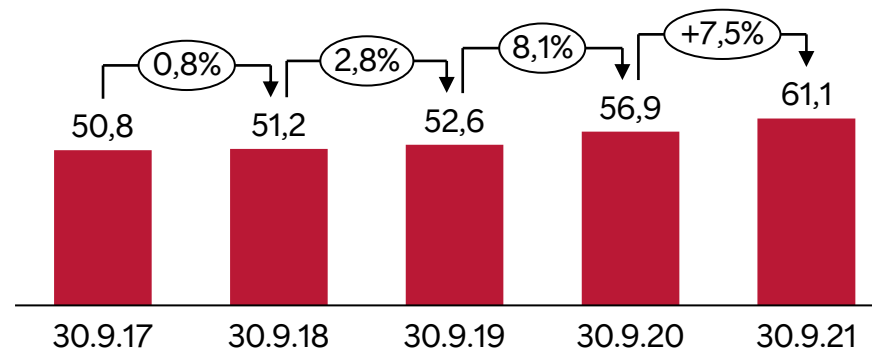
Markedsvekst boliglån 5,2 prosent (K2) siste 12 måneder

God 12 måneders vekst i lån til personmarkedet og næringslivskunder i hele markedsområdet

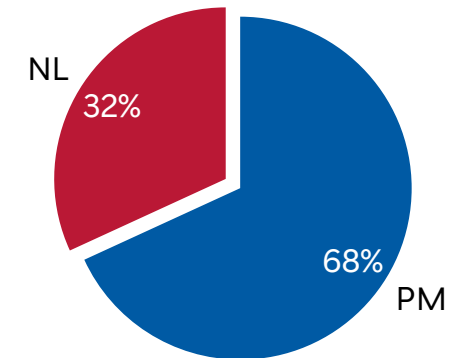
Utlånsvekst PM 7,9 % (CAGR)



Utlånsvekst NL 4,7 % (CAGR)



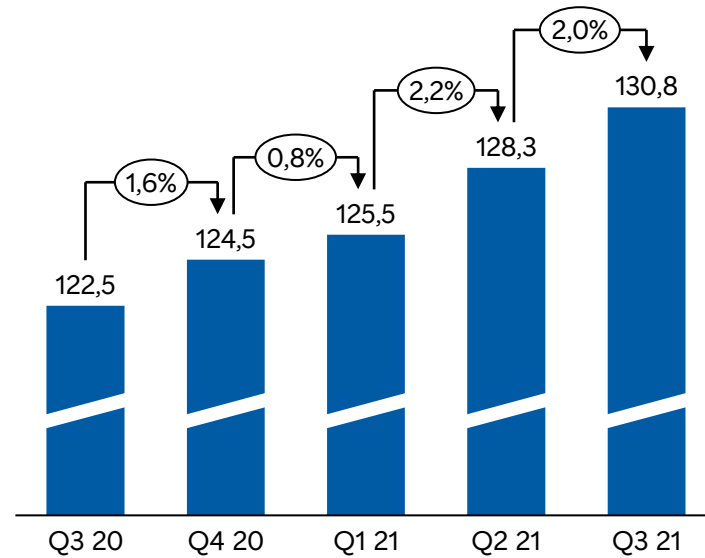
Andel utlån PM og NL



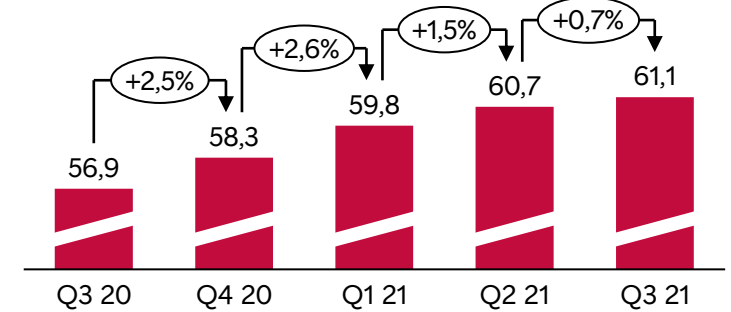
Utlån per kvartal

Relativt stabil utvikling både i PM og NL i kvartalene

Personmarked



Næringsliv



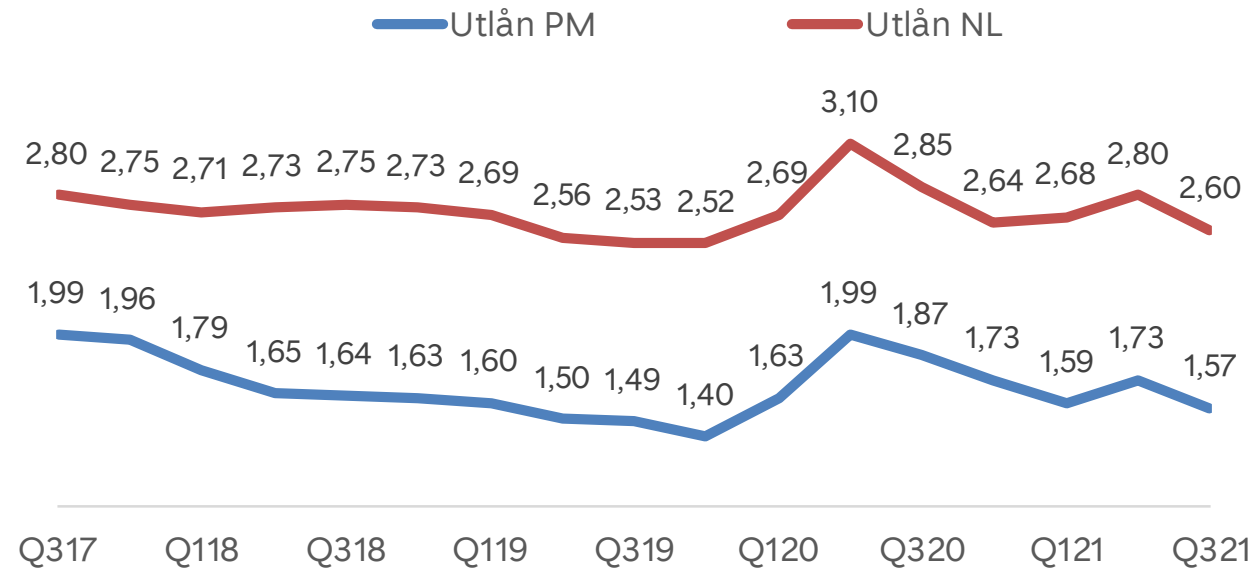
Marginer utlån

Styringsrenten opp til 0,25 i september 2021, renteendringer på boliglån fra medio november

Økt NIBOR i tredje kvartal 2021 har svekket marginene i kvartalet

Norges Bank har signalisert ny økning i styringsrenten i desember 2021

Utlånsmarginer mot 3 mnd NIBOR



Innskuddsvekst

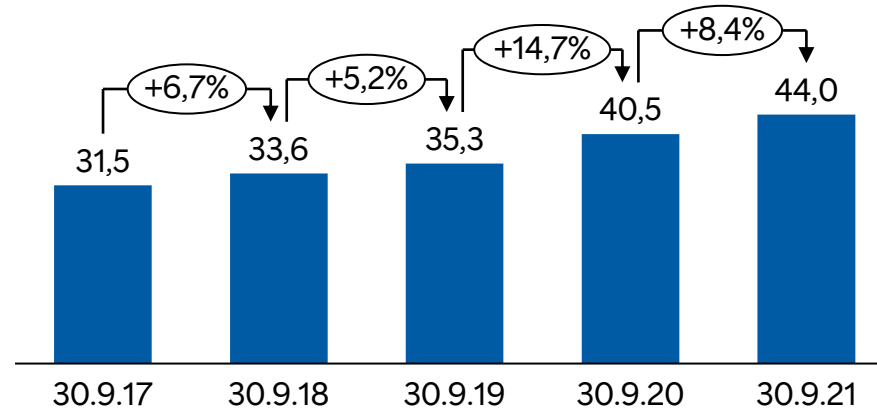
Totale innskudd på 110 mrd kr, vekst på 15 prosent siste 12 mnd

God innskuddsvekst fra både privat- og næringslivskunder. Redusert privat forbruk ga økte innskudd fra privatkunder fra 2020

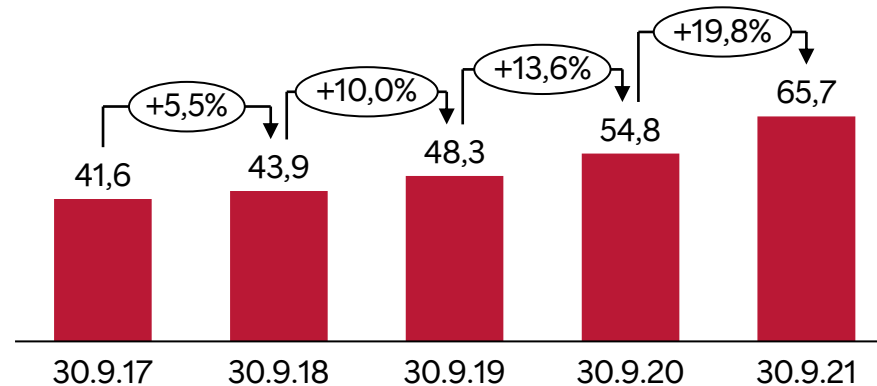
Høy vekst i innskudd fra næringsliv både fra offentlige kunder og privat næringsliv.

Innskuddsdekning 57 prosent (53 prosent)

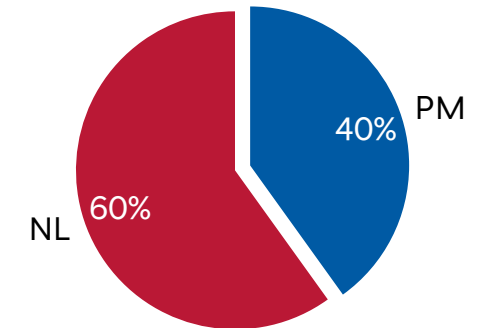
Innskuddsvekst PM 8,7 % (CAGR)



Innskuddsvekst NL 12,1 % (CAGR)



Andel innskudd PM og NL

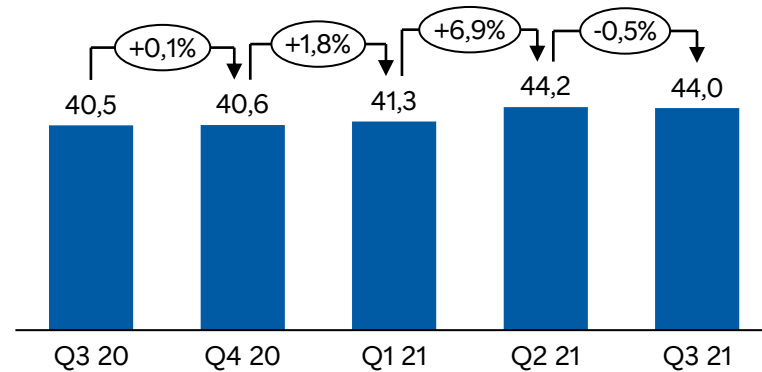


Innskudd per kvartal

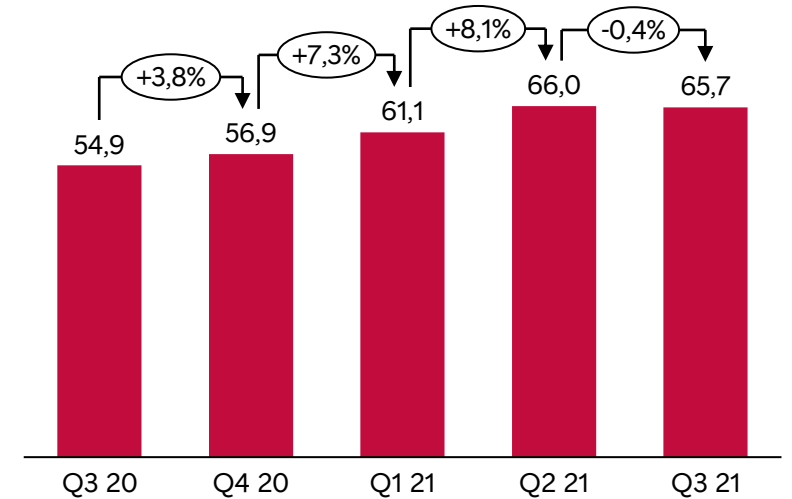
Reduserte innskuddsvekst i tredje kvartal i PM, tendenser til økt forbruk

Innskuddene fra NL kunder noe ned i tredje kvartal etter svært høy vekst i andre kvartal

Personmarkedet



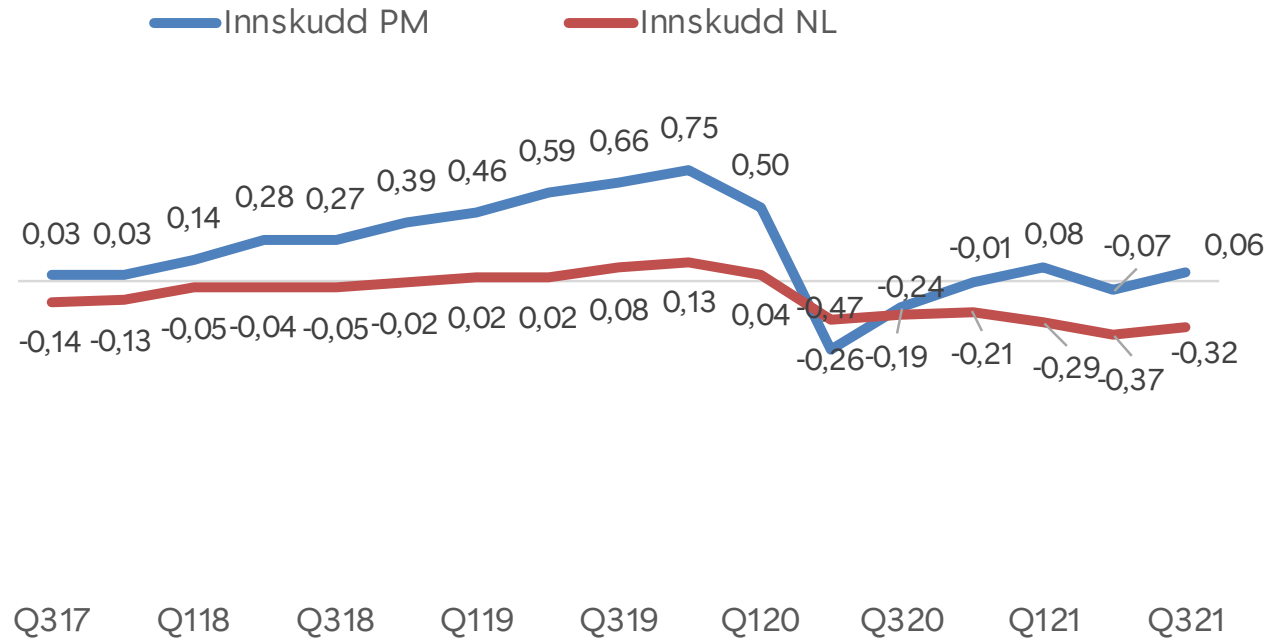
Næringsliv



Marginer innskudd

NIBOR opp i tredje kvartal og det styrker marginene på innskudd i kvartalet

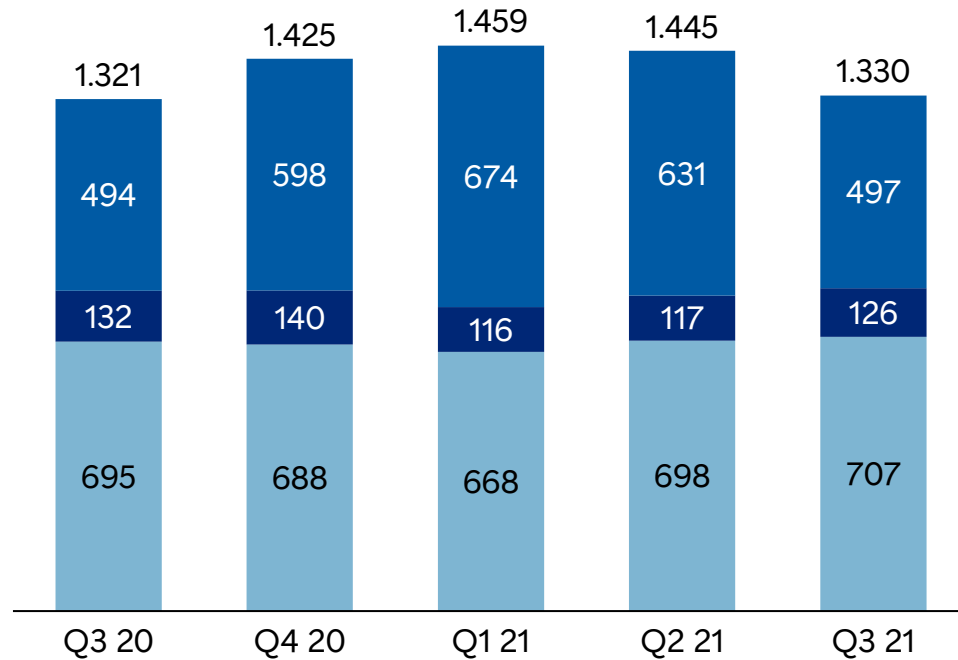
Innskuddsmarginer mot 3 mnd NIBOR



Robust inntektsplattform

Netto renteinntekter og andre inntekter

■ Provisjonsinntekter ■ Bolig- og Næringskred. ■ Rentenetto



Provisjonsinntekter

<i>mill kr</i>	Q3 21	Q2 21	Q1 21	Q4 20	Q3 20
Betalingstjenester	61	56	49	56	54
Kredittkort	14	13	14	14	15
Sparing og forvaltning	17	14	15	13	14
Forsikring	54	53	52	51	49
Garantiprovisjoner	13	14	14	6	14
Eiendomsmegling	107	131	103	93	111
Regnskapstjenester	114	154	148	111	105
Verdipapirtjenester	110	182	275	245	122
Øvrige provisjoner	7	14	5	9	9
Prov.innt. eks. Bolig/Næring	497	631	675	598	494
Provisjoner Boligkreditt	123	113	112	136	128
Provisjoner Næringskreditt	3	4	4	4	4
Sum provisjonsinntekter	623	748	790	738	625

Kostnader

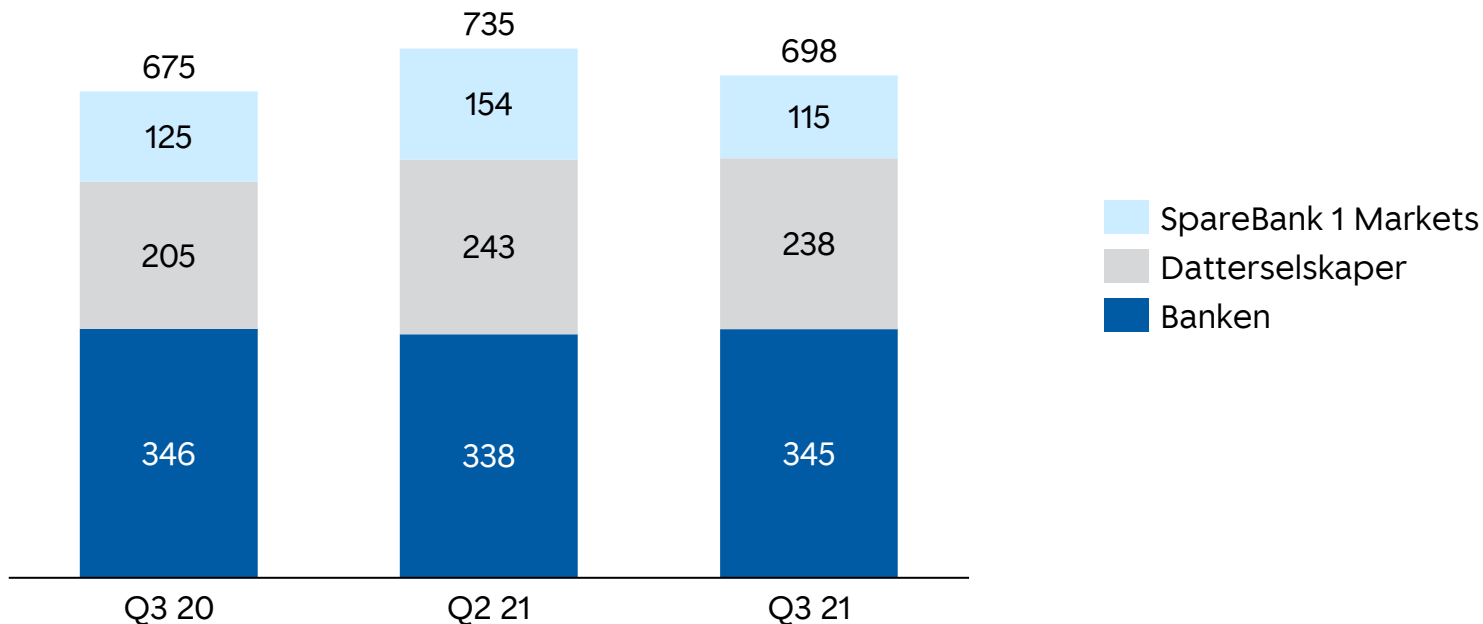
Reduserte kostnader fra andre til tredje kvartal

SpareBank 1 Markets reduserte kostnadene i tredje kvartal etter to kvartaler med høy variabel avlønning

Reduserte kostnader i tredje kvartal i øvrige datterselskaper som følge av lavere aktivitet i sommermånedene

Kostnader i banken øker noe, hovedsakelig på grunn av lønnsoppgjør og vikarbruk i sommermånedene

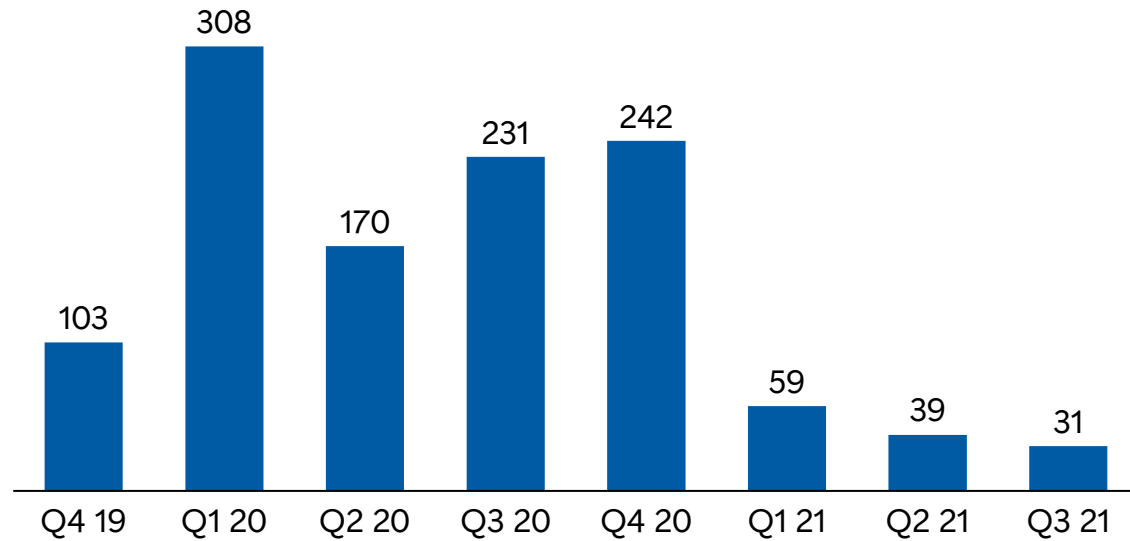
Totale kostnader per kvartal (mill kr)



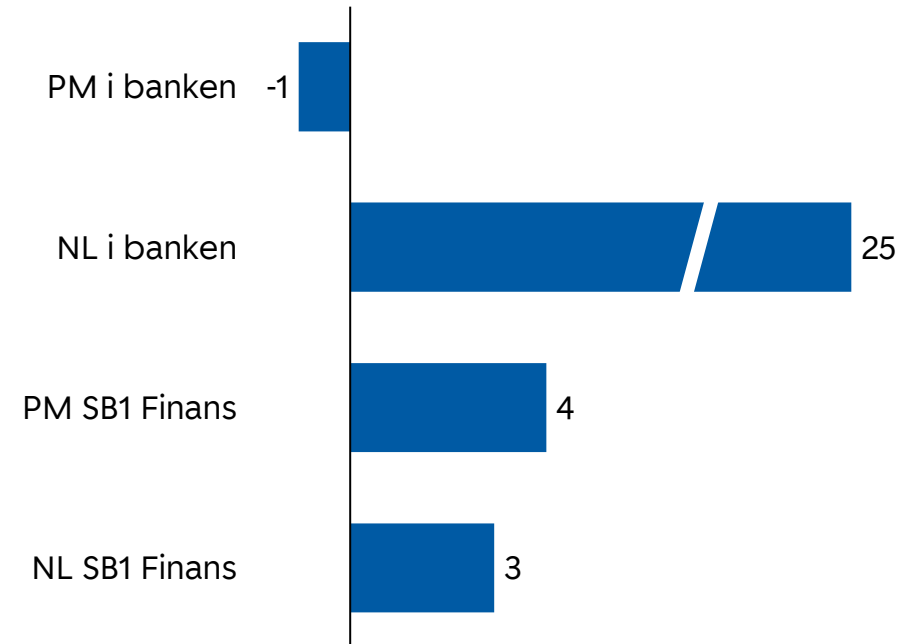
Reduserte tap i 2021

Tap på utlån utgjorde 0,07 % (annualisert) av brutto utlån i tredje kvartal 2021

Tapsutvikling (mill kr)

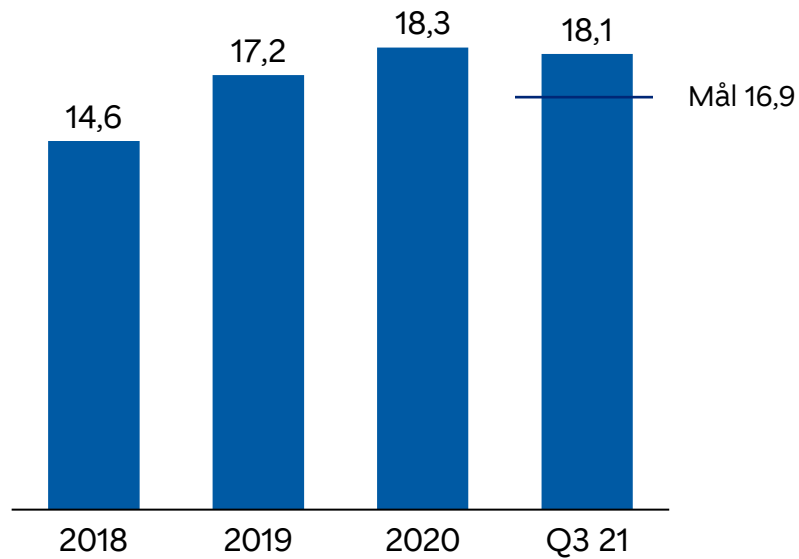


Fordeling tap i tredje kvartal 2021

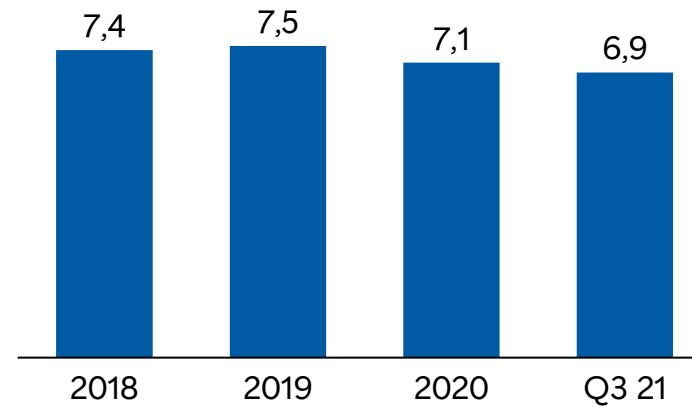


Sterk soliditet

Ren kjernekapitaldekning



Uvektet kjernekapitalandel



Mål

SpareBank 1 SMN skal være det ledende finanshuset i Midt-Norge og blant de best presterende i Norden

12 %

Lønnsom

Egenkapitalavkastning 12 %

16,9 %

Solid

Ren kjernekapitaldekning 16,9 %

Utdelingsgrad på om lag 50 %

< 2 %

Effektiv

Årlig kostnadsvekst i konsernet begrenset til 2 % innenfor eksisterende virksomhet

↓ 50 %

Ansvarlig

Halvere konsernets klimafotavtrykk innen 2030

Reduksjon på 8 % per år



SpareBank 1 SMN (MING) - en attraktiv investering

1

Høy avkastning over tid og solid kapitalisert. Effektiv bankdrift og urealiserte inntekts- og kostnadssynergier i konsernet. Eiervennlig utbyttepolitikk

2

Sterk posisjon og vekst i attraktiv region og innen alle virksomhetsområder. Diversifisert kundeportefølje og inntektsbase

3

God merkevare med utviklingspotensial basert på eiermodell, tilstedeværelse og bærekraft

4

Store underliggende verdier gjennom eierskap i og utenfor Sparebank 1 alliansen

5

Godt posisjonert ved konsolidering blant norske sparebanker

SpareBank 1 SMN

Konsernsjef Jan-Frode Janson

Tel +47 909 75 183

E-mail jan-frode.janson@smn.no

Finansdirektør Kjell Fordal

Tel +47 905 41 672

E-mail kjell.fordal@smn.no

SpareBank 1 SMN

Tel +47 915 07 300

Internettadresse

www.smn.no



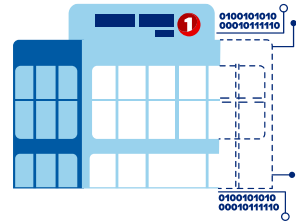
Vedlegg



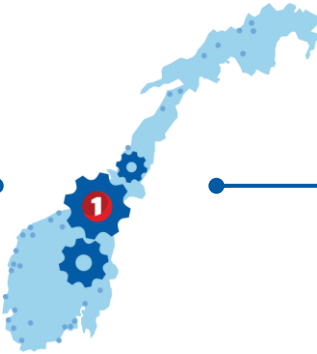
SpareBank 1 SMNs strategiske prioriteringer



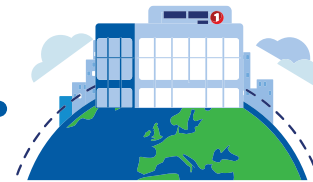
Skape Ett SMN



Øke digitalisering
og bruk av innsikt



Lede an i utviklingen
av sparebank-Norge



Integrere bærekraft
i forretningen



Utnytte kraften i
eiermodellen

Bærekraft

Mål og nøkkelresultater

Første steg i arbeidet med bærekraftig utvikling

Innovasjon

Skape grønn vekst og næringsutvikling gjennom samarbeid og partnerskap

Kundetilbud

Tilby produkter og tjenester som stimulerer kundenes omstilling og digitalisering

Klimafotavtrykk

Redusere klimafotavtrykket i hele verdikjeden

Kompetanse

Styrke kompetanse og rapportering på klimarisiko

Mangfold

Medvirke til mangfold og rettferdig omstilling

Engasjere kunder og samarbeidspartnere i utviklingen av innovative lokalsamfunn

↑ 10 %

10 % årlig økning som kvalifiserer til grønn obligasjonsfinansiering

↓ 50 %

Halvere konsernets klimafotavtrykk innen 2030
Reduksjon på 8 % per år

Tilby kompetanseprogram for kunder og ansatte

Forsterke like muligheter i arbeidsliv, hverdagsliv og næringsliv

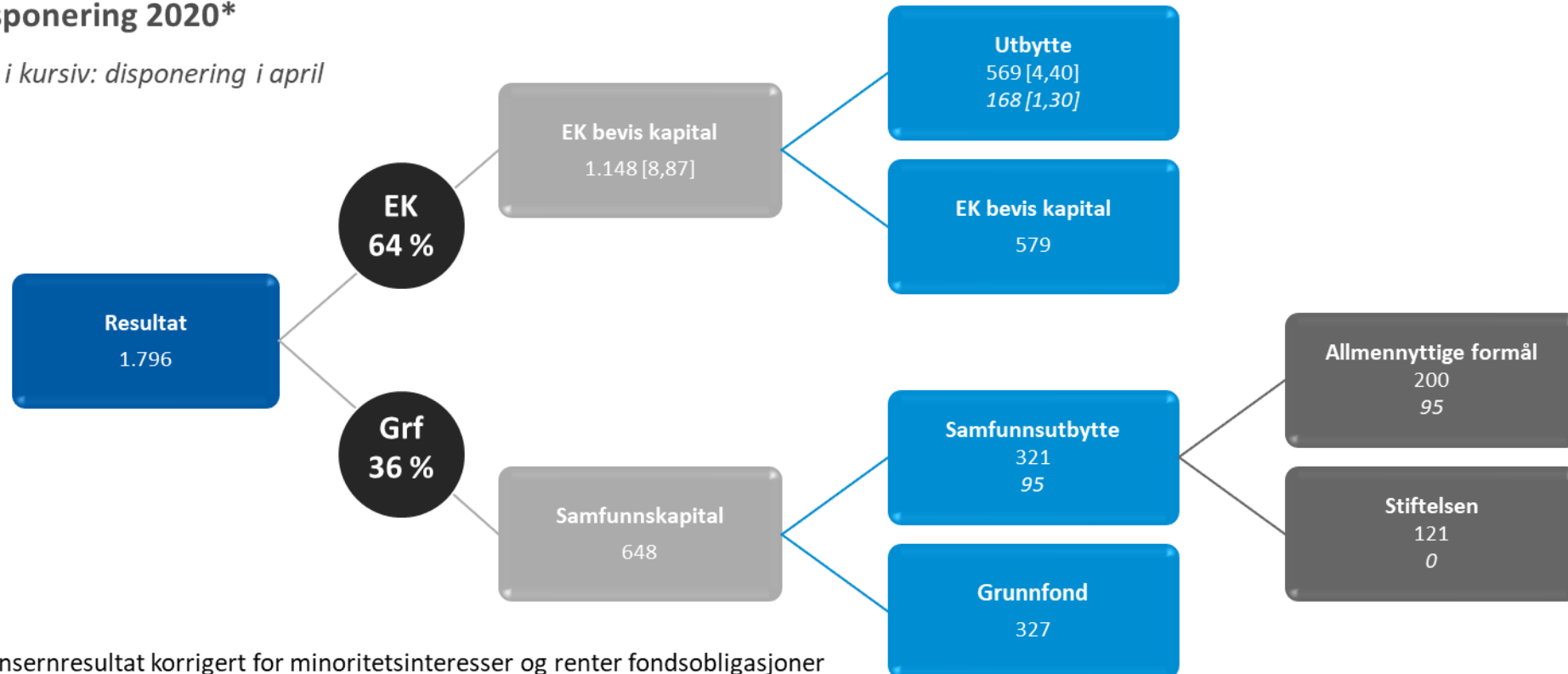


Utbytte på 4,40 per egenkapitalbevis, i henhold til bankens utbyttepolitikk

På bakgrunn av Finansdepartementets tilrådning ble 1,30 kr utbetalt i april
Resterende 3,10 kr utbetales 9. november 2021

Disponering 2020*

Tall i kursiv: disponering i april



* Konsernresultat korrigert for minoritetsinteresser og renter fondsobligasjoner

Godt resultat

Godt kvartalsresultat og 12,4 prosent egenkapitalavkastning

God rentenetto, reduserte kostnader og lave tap

Godt resultat i Fremtind Forsikring

NOK mill	2021	2020	Endring	Q3 21	Q2 21	Q1 21	Q4 20	Q3 20
Rentenetto	2 073	2 071	2	707	698	668	688	695
Provisjonsinntekter	2 161	1 779	383	623	748	790	738	625
Sum driftsinntekter	4 234	3 849	385	1 330	1 445	1 459	1 425	1 321
Driftskostnader	2 228	2 080	148	698	735	796	824	675
Driftsresultat før tap	2 006	1 769	237	633	711	663	601	645
Tap på utlån og garantier	129	709	-580	31	39	59	242	231
Driftsresultat etter tap	1 877	1 060	817	601	672	604	359	414
Tilknyttede selskaper	519	224	295	179	212	128	117	170
Gevinst forsikring	0	340	-340					
Avkastning finansielle inv.	289	189	99	69	59	161	80	34
Resultat før skatt	2 685	1 814	871	849	942	893	556	619
Skatt	497	295	202	175	191	131	105	102
Virksomhet holdt for salg	11	9	2	1	4	6	0	2
Overskudd	2 199	1 528	671	675	755	768	450	519
Egenkapitalavkastning	13,8 %	10,4 %		12,4 %	14,3 %	14,8 %	8,9 %	10,5 %

Balanse

	30.9.21	30.9.20	30.9.19
Likvider	38,6	32,1	26,0
Netto utlån	142,4	132,2	125,3
Aksjer	2,5	1,9	3,0
Investering i tilknyttede selskaper	7,3	7,0	6,5
Goodwill	0,9	0,9	0,9
Øvrige aktiva	8,4	12,8	5,1
Eiendeler	200,1	186,9	166,7
Pengemarkedsfinansiering	56,5	57,7	51,9
Innskudd fra kunder	109,7	95,4	85,9
Øvrig gjeld	9,1	11,2	6,4
Ansvarlig lånekapital	1,8	1,8	2,1
Egenkapital uten hybridkapital	21,8	19,6	19,1
Hybridkapital klassifisert som egenkapital	1,3	1,2	1,3
Gjeld og egenkapital	200,1	186,9	166,7
I tillegg utlån solgt til Boligkreditt og Næringskreditt	48,0	45,8	41,4

Provisjonsinntekter

Hittil i år og per kvartal

<i>mill kr</i>	2021	2020	Endring	Q3 21	Q2 21	Q1 21	Q4 20	Q3 20
Betalingstjenester	167	163	4	61	56	49	56	54
Kredittkort	41	45	-4	14	13	14	14	15
Sparing og forvaltning	45	41	5	17	14	15	13	14
Forsikring	159	144	15	54	53	52	51	49
Garantiprovisjoner	42	42	0	13	14	14	6	14
Eiendomsmegling	341	300	41	107	131	103	93	111
Regnskapstjenester	416	395	21	114	154	148	111	105
Verdipapirtjenester	566	332	235	110	182	275	245	122
Øvrige provisjoner	26	36	-10	7	14	5	9	9
Prov.innt. eks. Bolig/Næring	1.803	1.497	306	497	631	675	598	494
Provisjoner Boligkreditt	348	272	75	123	113	112	136	128
Provisjoner Næringskreditt	11	9	1	3	4	4	4	4
Sum provisjonsinntekter	2.161	1.779	383	623	748	790	738	625

Produktselskaper

Hittil i år og per kvartal

Resultatandel etter skatt

NOK mill (SMNs eierandel i parentes)	2021	2020	Endring	Q3 21	Q2 21	Q1 21	Q4 20	Q3 20
SpareBank 1 Gruppen (19,5 %)	298	107	191	83	148	67	87	114
Gevinst Forsikring	0	340	-340	0	0	0	0	0
SpareBank 1 Boligkreditt (22,4 %)	18	22	-3	11	3	4	-4	11
SpareBank 1 Næringskreditt (14,5 %)	6	14	-7	-1	4	3	5	5
BN Bank (35,0 %)	122	84	38	40	42	40	36	34
Grilstad Marina (35 % eid av SMN Invest)	34	-1	36	25	0	11	0	0
SpareBank 1 Kreditt (19,2 %)	11	2	10	10	1	0	0	0
SpareBank 1 Betaling (19,5 %)	-6	-3	-3	0	-5	-1	1	-1
SpareBank 1 Forvaltning (23,4%)	20	0	20	13	8	0	0	0
Andre selskaper	14	0	14	-2	11	5	-9	10
Sum tilknyttede selskaper	519	564	-45	179	212	130	117	172

Datterselskaper

Hittil i år og per kvartal

Resultat før skatt

NOK mill (SMNs eierandel i parentes)	2021	2020	Endring	Q3 21	Q2 21	Q1 21	Q4 20	Q3 20
EiendomsMegler 1 Midt-Norge (87 %)	70	50	20	8	41	21	2	19
SpareBank 1 Regnskapshuset SMN (89 %)	82	88	-6	21	33	27	22	21
SpareBank 1 Finans Midt-Norge (61 %)	153	132	21	35	63	55	52	52
SpareBank 1 Markets (67 %)	203	81	122	23	62	118	91	31
SpareBank 1 SMN Invest (100 %)	190	-15	206	61	21	109	21	-3
Andre selskaper	4	7	-3	1	2	1	2	1
Sum datterselskaper	702	342	359	149	223	330	190	122

Avkastning finansielle investeringer

Hittil i år og per kvartal

NOK mill.	2021	2020	Endring	Q3 21	Q2 21	Q1 21	Q4 20	Q3 20
Gevinst / (tap) på aksjer	161	-6	166	36	23	102	-3	4
Gevinst/ (tap) på finansielle instrumenter	30	62	-31	14	-4	20	61	13
Gevinst/ (tap) på valuta	46	68	-22	16	15	15	3	11
Gevinst/ (tap) på aksjer/aksjederivater SB1 Markets	30	21	9	2	8	20	2	5
Netto resultat fra finansielle instrumenter	267	145	123	68	42	158	53	32

Nøkkeltall egenkapitalbevis

	30.9.21	30.9.20	2020	2019	2018	2017
Egenkapitalbevisbrøk	64 %	64 %	64 %	64 %	64,0 %	64,0 %
Antall EKB (mill)	129,39	129,44	129,39	129,30	129,62	129,38
Børskurs	129,80	84,30	97,60	100,20	84,20	82,25
Børsverdi (mill kr)	16 794	10 912	12 629	12 956	10 914	10 679
Bokført EK per EKB	103,57	92,73	94,71	90,75	83,87	78,81
Resultat per EKB, majoritet	10,11	6,88	8,87	12,14	9,97	8,71
Utbytte per EKB			4,40	6,50	5,10	4,40
Pris/Inntjening	9,62	9,19	11,01	8,26	8,44	9,44
Pris/Bokført egenkapital	1,25	0,91	1,03	1,10	1,00	1,04

Endring i rentenetto

NIBOR økte i tredje kvartal:

Utlånsvekst og økt innskuddsmargin styrker rentenettoen

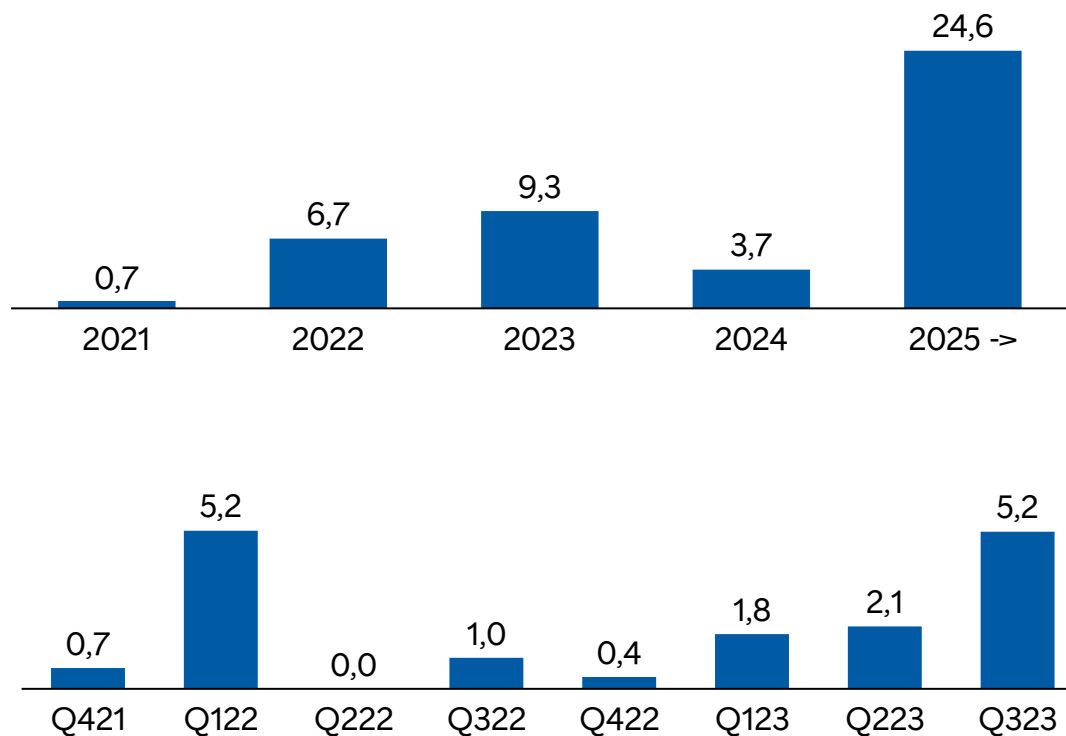
Utlånsmarginene ned i tredje kvartal, netto renteinntekter reduseres. En del kompenseres av bedre innskuddsmarginer

Endring fra andre til tredje kvartal 2021

Netto renteinntekter dette kvartal	707
Netto renteinntekter forrige kvartal	698
Endring	9
Fremkommer slik:	
Utlånsgebyrer	2
Utlånsvolum	71
Innskuddsvolum	-2
Utlånsmargin	-57
Innskuddsmargin	25
Forrentning egenkapital	5
Finansiering og likviditetsbeholdning	-33
Datterselskaper	-2
Endring	9

God tilgang på kapitalmarkedsfinansiering

Forfallsstruktur per 30. september 2021 (mrd kr)

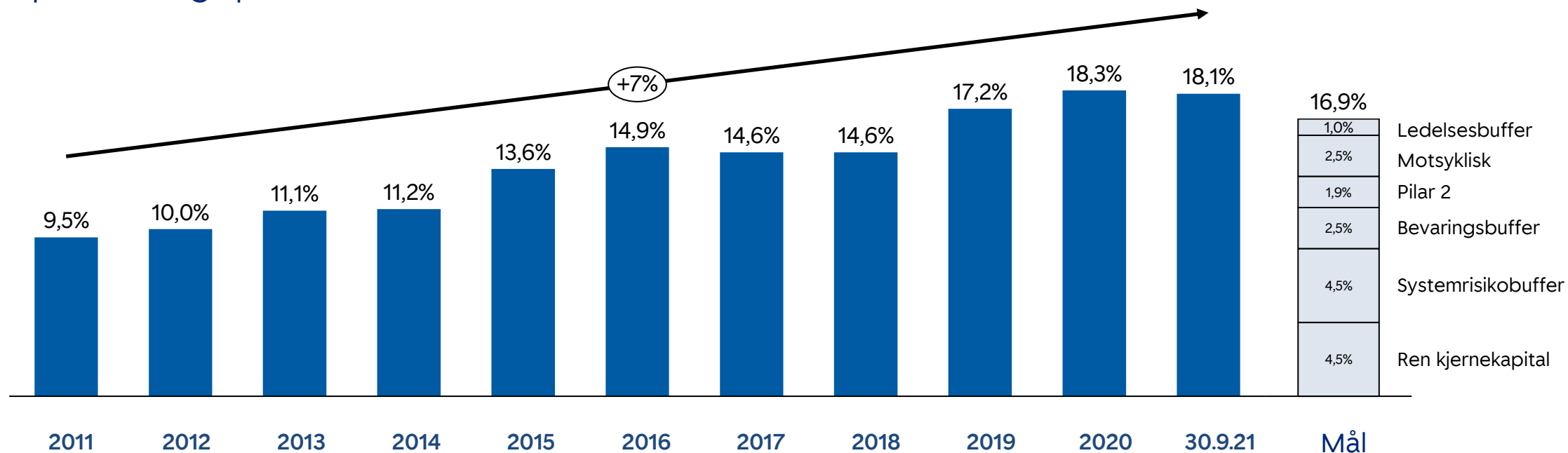


Kommentarer

- Boligkreditt er en vesentlig finansieringskilde, lån på samlet 47 mrd. kroner solgt per 30. september 2021
- Samlede forfall neste 2 år 16,7 mrd. kroner:
 - 1,0 mrd i Q4 2021
 - 6,6 mrd i 2022
 - 9,1 mrd i Q1 og Q2 23
- LCR 163 % per 30. juni 2021, godt innenfor målet i likviditetsstrategien
- SpareBank 1 SMN emitterte 1 mrd kr i etterstilt senior gjeld (MREL) i tredje kvartal 2020, 1,5 mrd kr i første kvartal 2021 og 1,0 mrd kr i tredje kvartal 2021
- SpareBank 1 SMN utstedte i februar 2021 en grønn seniorobligasjon med 7 års løpetid pålydende 500 millioner euro

Sterk utvikling i ren kjernekapital og kapitaldekning

Ren kjernekapitaldekning i prosent

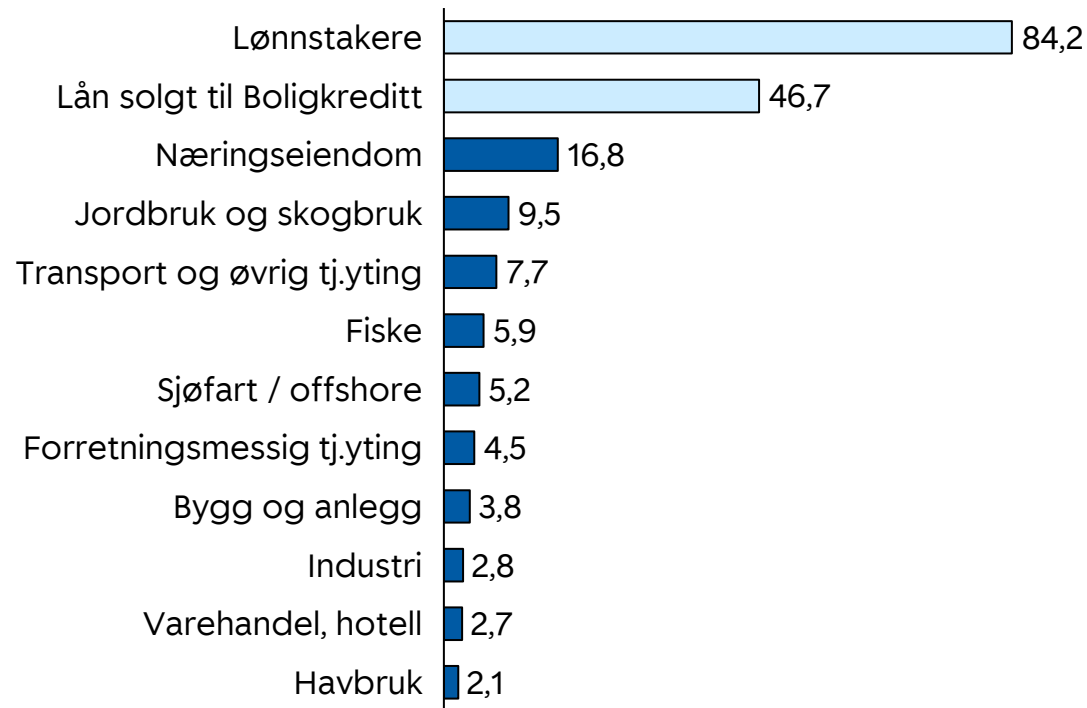


	2011	2012	2013	2014	2015	2016	2017	2018	2019	2020	30.9.21
Ren kjernekapital	6.687	8.254	9.374	10.679	12.192	13.223	13.820	14.727	15.830	17.041	17.671
EK-avkastning	12,8 %	11,7 %	13,3 %	15,1 %	10,7 %	11,3 %	11,5 %	12,2 %	13,7 %	10,0 %	13,8 %
Beregningsgrunnlag	75.337	82.450	84.591	95.322	89.465	88.786	94.807	101.168	91.956	93.096	97.879

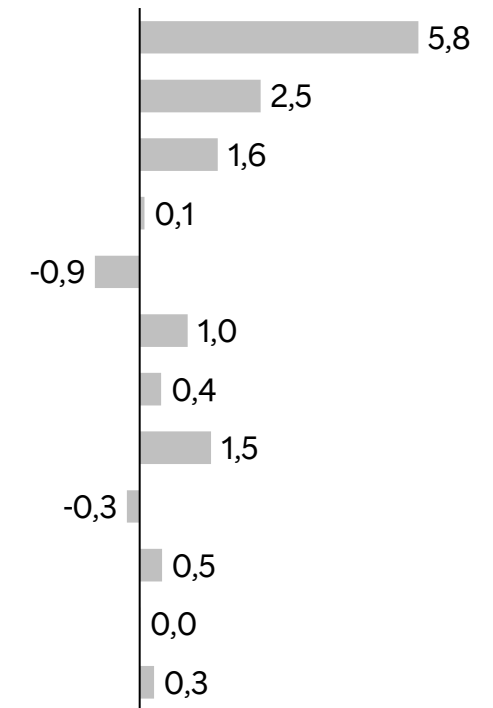
Robust utlånsportefølje

Porteføljen er dominert av boliglån, og bedriftsporteføljen speiler midt-norsk næringsliv

Utlån per 30.09.21 (mrd kr)



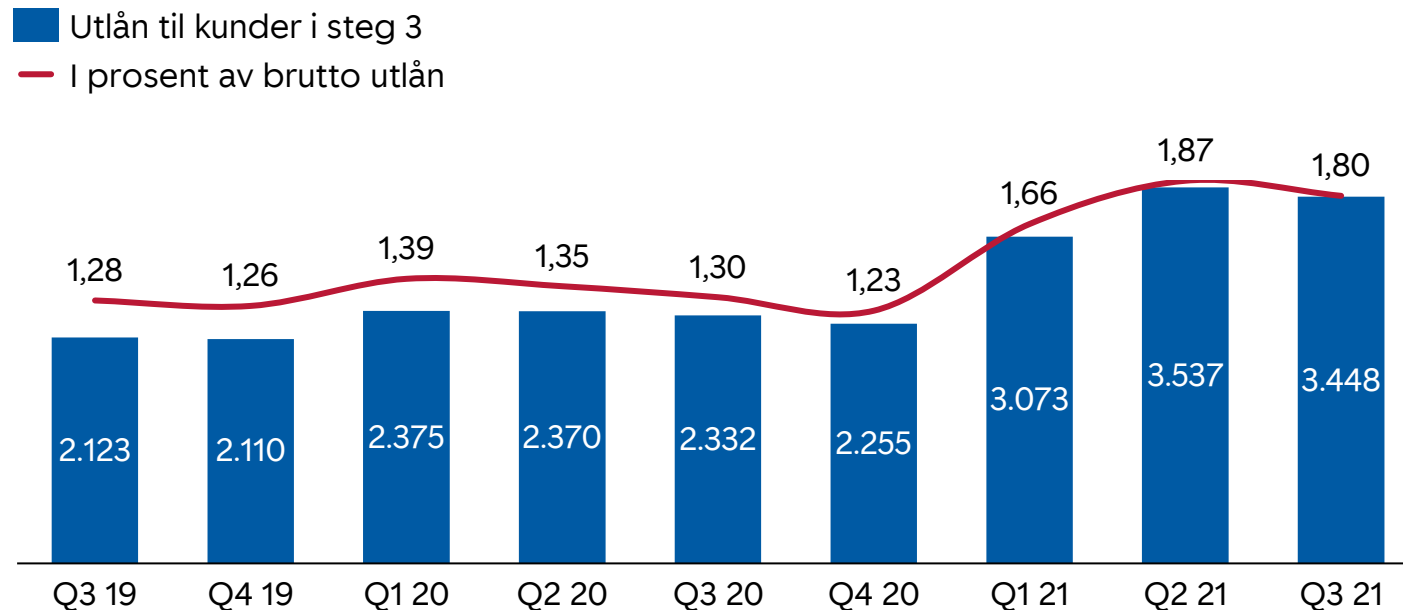
Endring siste 12 mnd (mrd kr)



Tapsutsatte lån

Utlån til kunder i steg 3

Utlån (mill kr og % av brutto utlån)



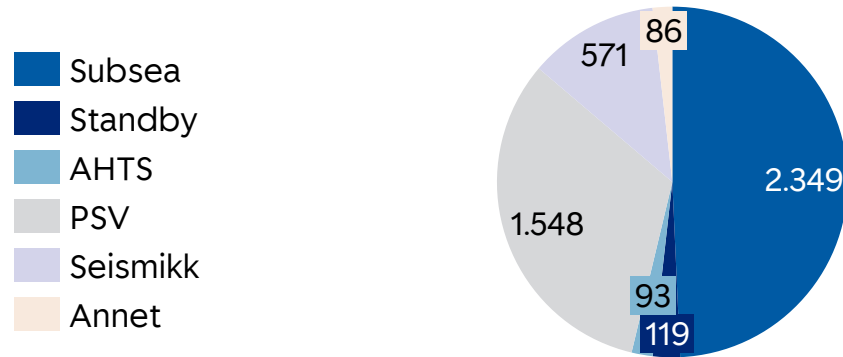
Ny misligholdsdefinisjon fra 2021 medførte en økning i problemlån (trinn 3)

Ny definisjon har ikke endret konsernets vurdering av kredittrisikoen, og har derfor begrenset effekt på tapene

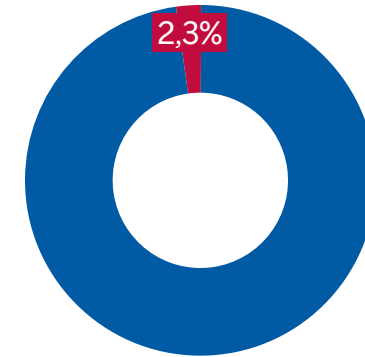
Tapsutsatte lån øker fra 2021 som følge av engasjement som tidligere har vært friskmeldt, men som ble definert i karens som følge av ny misligholdsdefinisjon

Offshore kun 2,3 % av samlet eksponering 18,1 % av offshoreporteføljen nedskrevet

EAD per segment (mill kr)

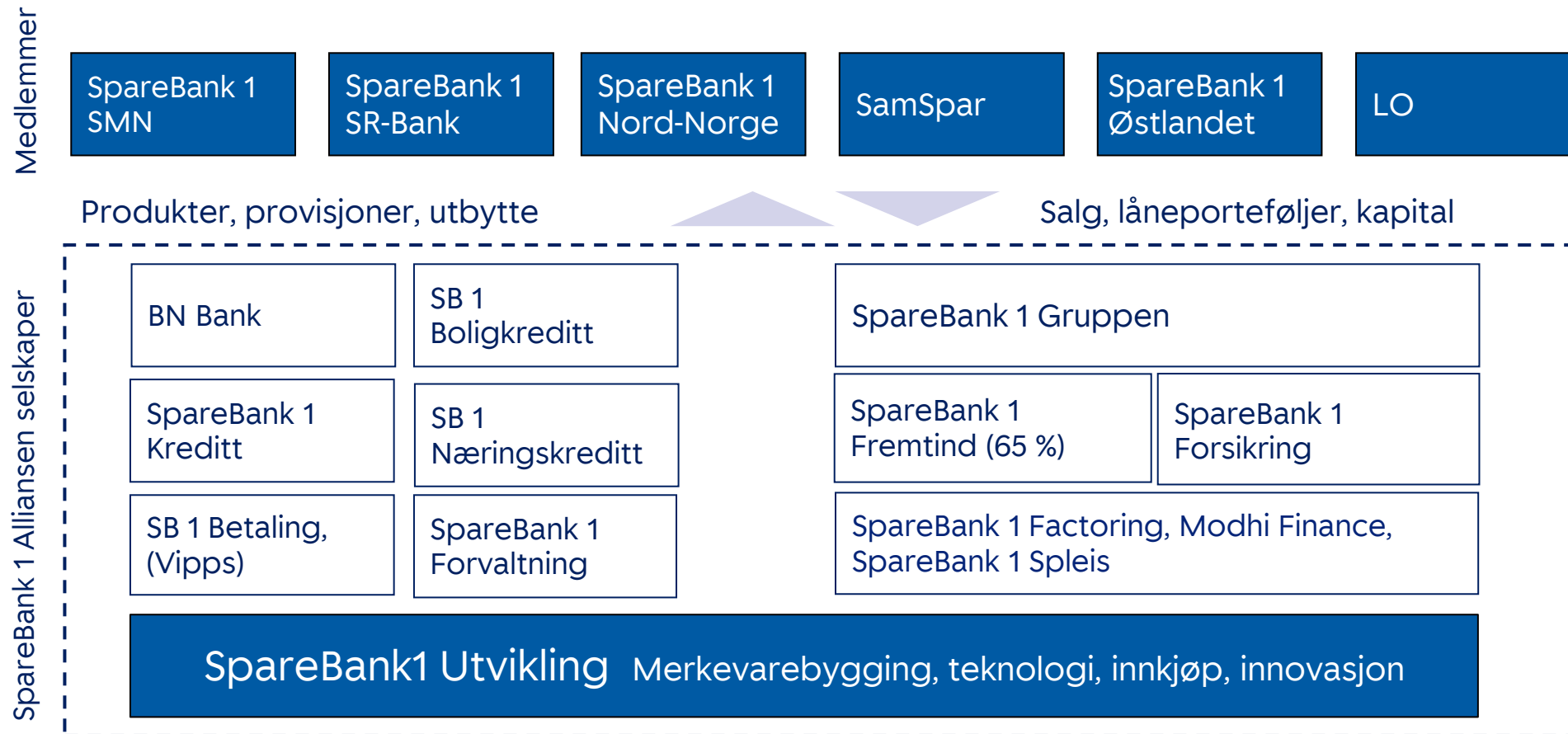


Andel offshore av EAD



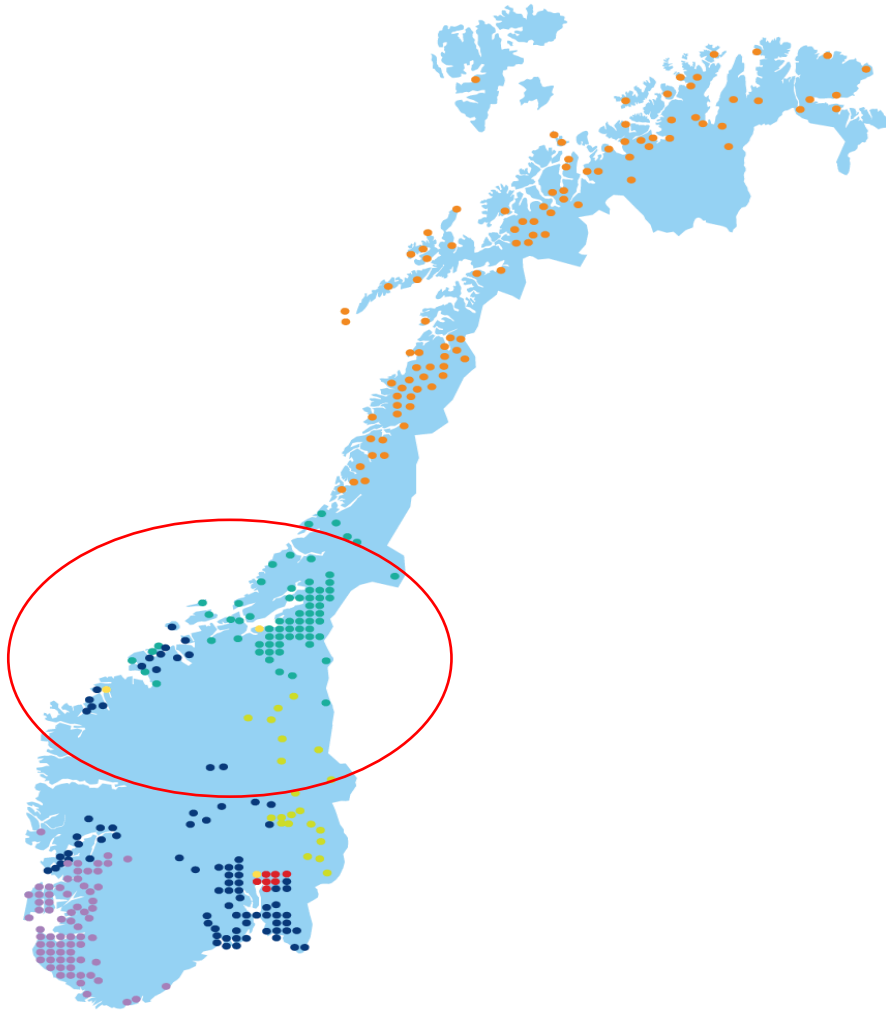
Fordeling	EAD	Utlån	Trinn 3	Trinn 1/2	Sum nedskrivning	Andel av EAD
Lav risiko	199	168			0,3	0,1 %
Middels risiko	2 193	1 644		135	135	6,1 %
Høy risiko	798	556		46	46	5,7 %
Eng. med nedskrivninger/mislighold	1 574	1 574	680		680	43,2 %
	4 765	3 942	680	181	861	18,1 %

SpareBank 1-alliansen



SpareBank 1-alliansen

Sterk posisjon nasjonalt, regionalt fokus



- SpareBank 1-alliansen består av 15 banker
- Opererer utelukkende i Norge
- Den bankgrupperingen i Norge med flest bankkontorer
- SpareBank 1-bankene er langt fremme innen digitalisering og teknologisk utvikling
- SpareBank 1-bankene er selvstendige banker i sine respektive regioner
- Markedsledere i sine regionale markedsområder
- De største bankene (~ 80% av totale aktiva) har følgende rating:

Sr. Unsec. Ratings	Moody's
SpareBank 1 SMN	A1 / P-1
SpareBank 1 SR	A1 / P-1
SpareBank 1 SNN	Aa3 / P-1
SpareBank 1 Østlandet	Aa3 / P-1