



Sýsluvinnslan hf. Ársuppgjör 2023

Spurningar sendist á fjarfestir@svn.is

Helsta úr starfseminni á árinu 2023

- Erum að ljúka einu besta ári í sögu félagsins. Árið hefur verið viðburðaríkt og uppbygging félagsins haldið áfram.
- Árið hófst á góðri loðnuvertíð. Veiðar og vinnsla gengu vel.
- Uppsjávarveiðar gengu almennt vel á árinu og verð voru sterk. Makrílveiðar fóru fram að mestu leyti innan íslenskrar lögsögu.
- Mjöl- og lýsismarkaðir voru sögulega sterkir á árinu og hefur gengið vel að selja uppsjávarframleiðsluna að hrognum undanskildum.
- Bolfiskstarfsemin hefur aukist að umfangi með tilkomu Vísis í samstæðuna.
- Náttúruvá á Reykjanesi hefur bitnað á starfsemi Vísis. Þau hófust með rýmingu Grindavíkur þann 10. nóvember 2023.
- Fjárfest var í sölufyrirtækinu Ice Fresh Seafood. Með kaupunum styrkist sölu- og markaðsstarf félagsins. Kaupin eru háð samþykki Samkeppniseftirlitsins og gerð áreiðanleikakönnunar.
- Hlutdeildarfélag okkar Arctic Fish lenti í tjónum sem hafa áhrif á rekstrarniðurstöðu okkar.



Lykiltölur



Lykiltölur 4F 2023



Rekstrartekjur (m\$) 86,8

4F 2022: 63,2



EBITDA (m\$) 25,4

4F 2022: 20,6



EBITDA (%) 29,3%

4F 2022: 32,5%



Hagnaður (m\$) 10,6

4F 2022: 13,1



Veiði (þús tonn) 48,1

4F 2022: 39,0



Afurðir (þús tonn) 27,7

4F 2022: 20,5



Heildareignir (m\$) 1098,9

31.12.2022: 1.060



Eiginfjárhlutfall 58,6%

31.12.2022: 55,2%



Handbært fé (m\$) 81,7

31.12.2022: 77,3



NIBD/EBITDA 1,83

2022: 2,37



Meðalgengi \$ 139,0

4F 2022: 143,5

Lykiltölur 2023



Rekstrartekjur (m\$) 404,7

2022: 310,1



EBITDA (m\$) 121,8

2022: 104,6



EBITDA (%) 30,1%

2022: 33,7%



Hagnaður (m\$) 73,4

2022: 75,6



Veiði (þús tonn) 234,3

2022: 216,0

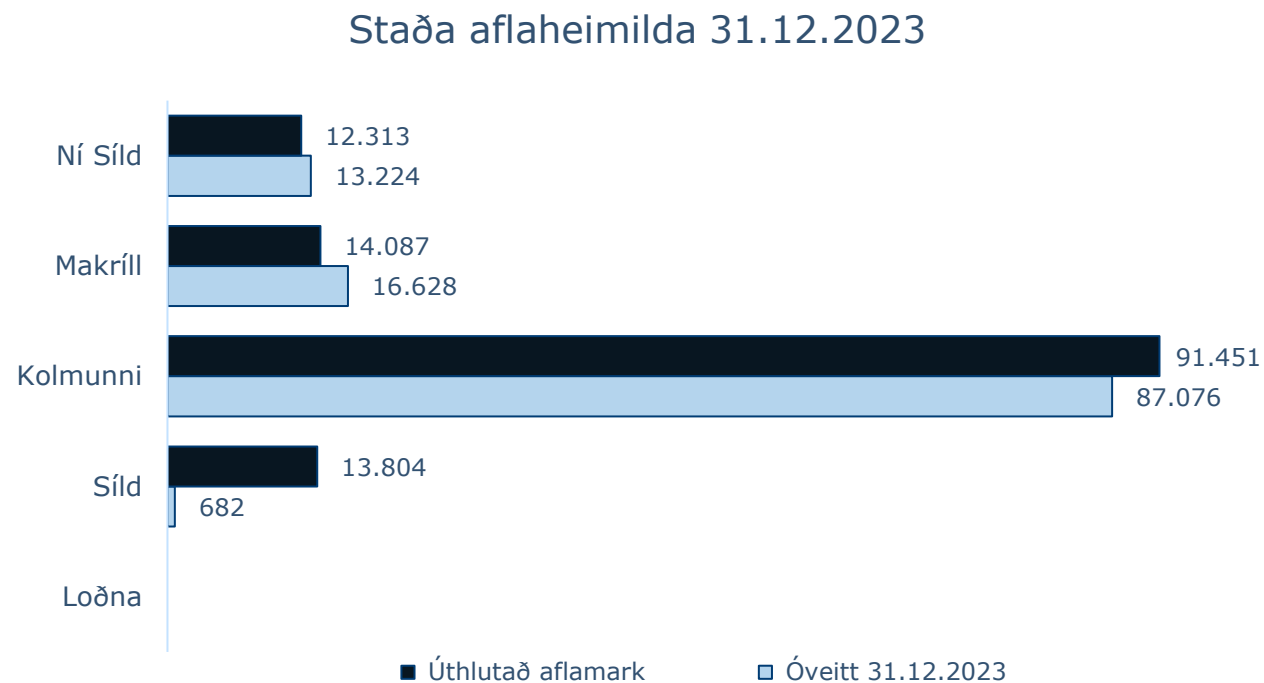
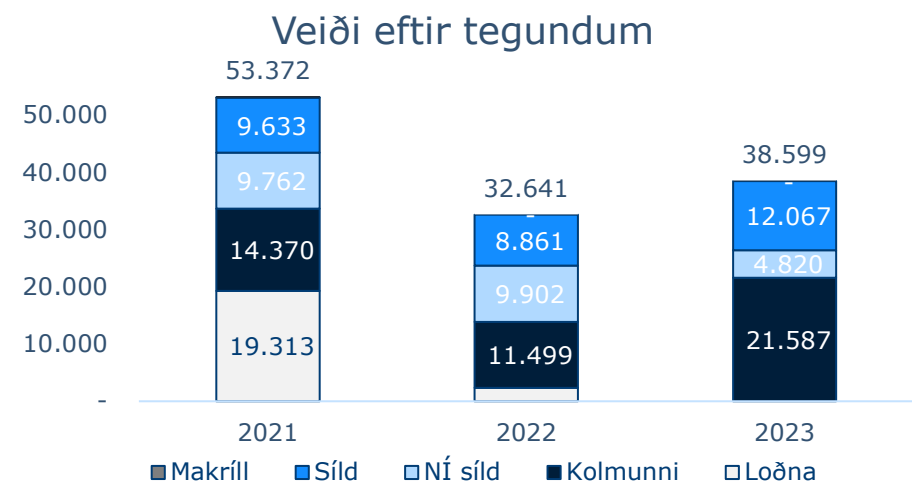
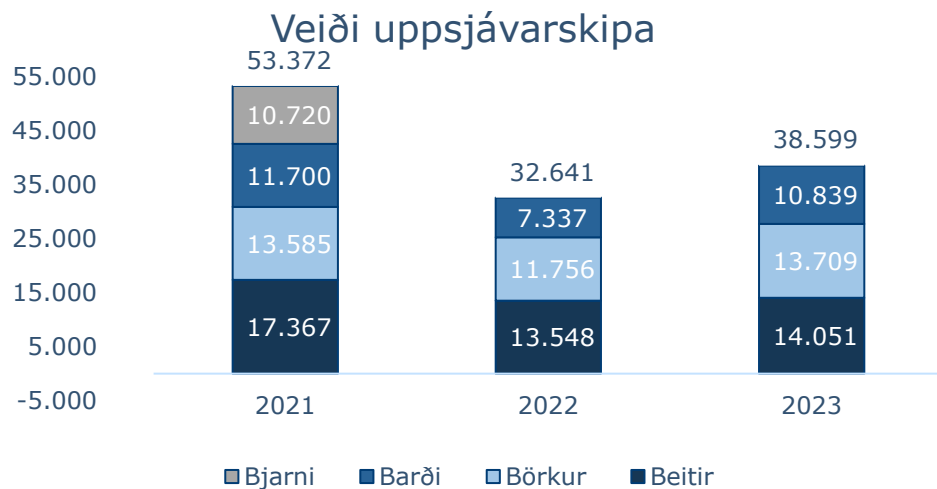


Afurðir (þús tonn) 135,1

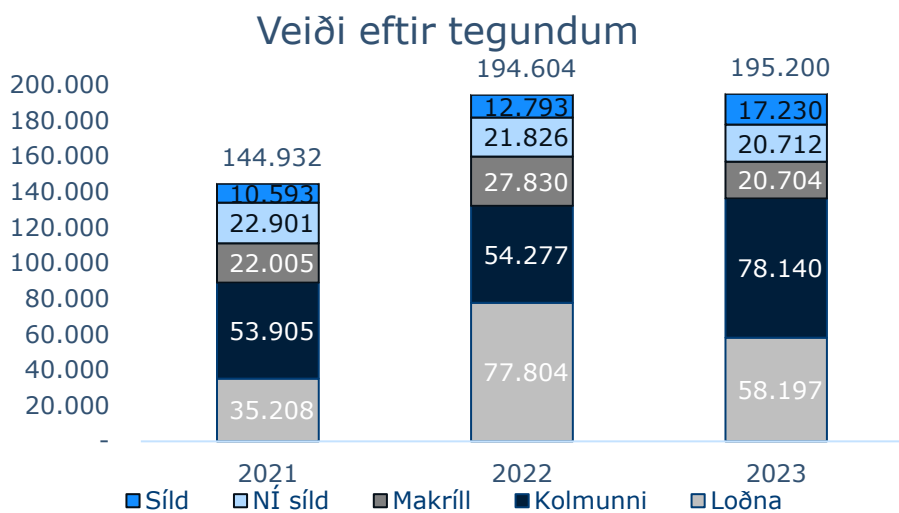
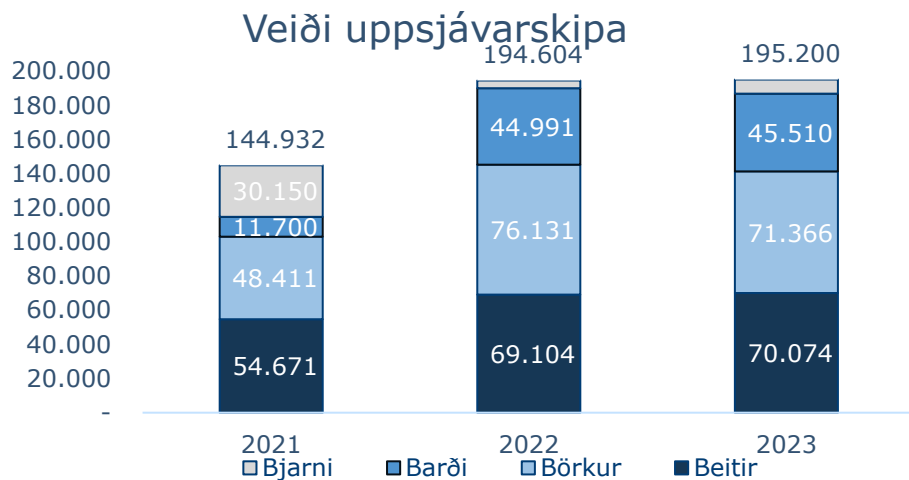
2022: 128,1



Uppsjárarafli 4F (tonn)

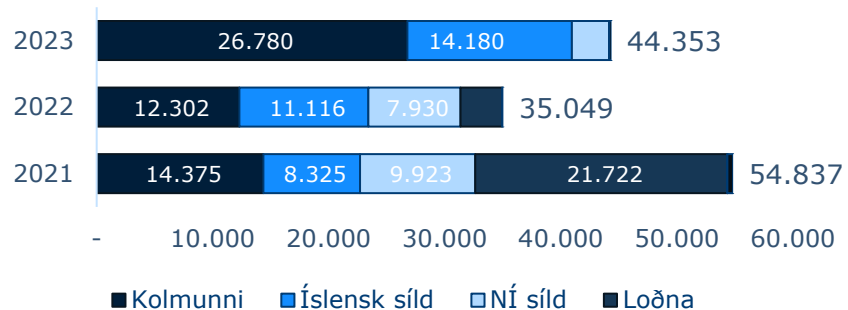


Uppsjávarafli 2023

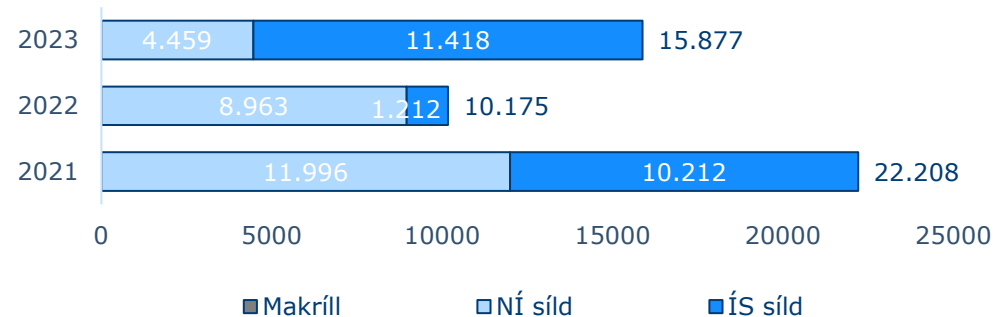


Uppsjávarvinnsla 4F (tonn)

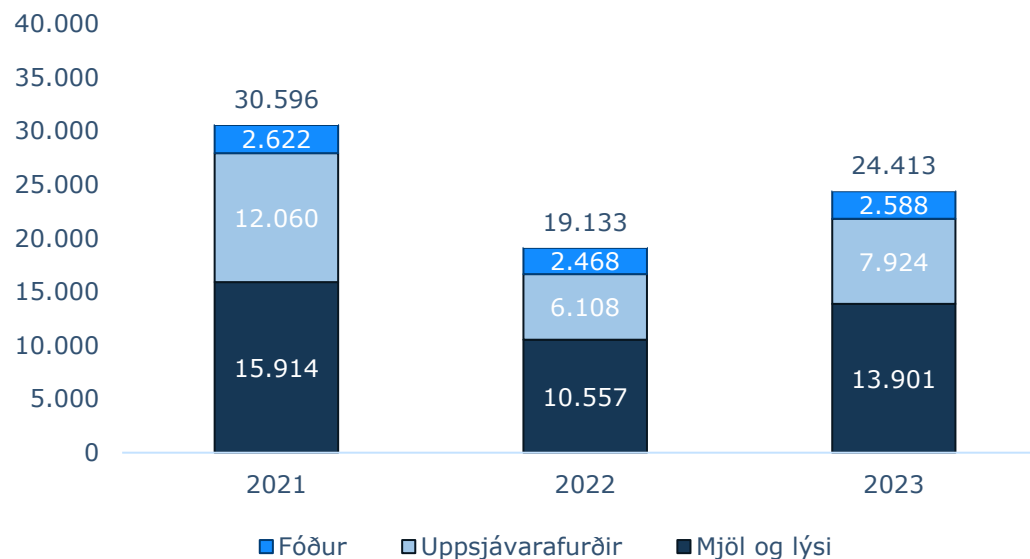
Móttaka fiskimjolsverksmiðjum



Móttaka uppsjávarfrystingar

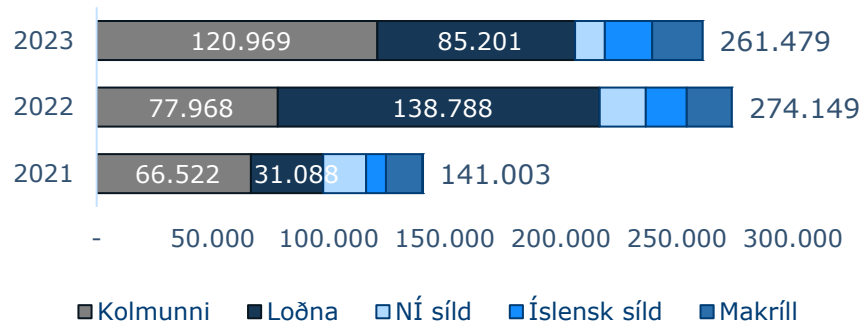


Framleiðsla afurða

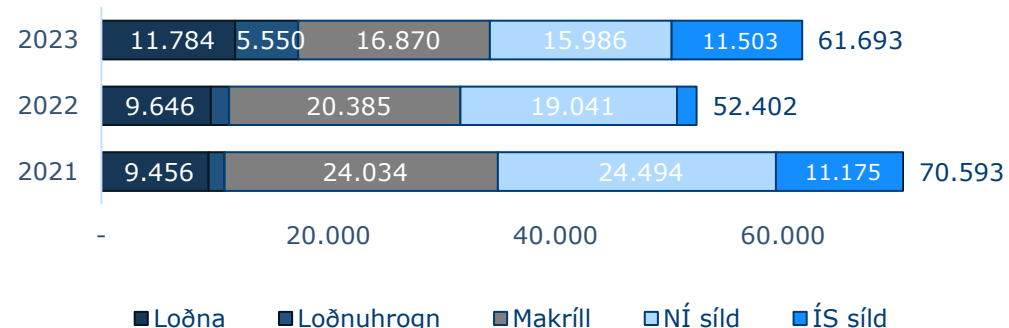


Uppsjávarvinnsla 2023 (tonn)

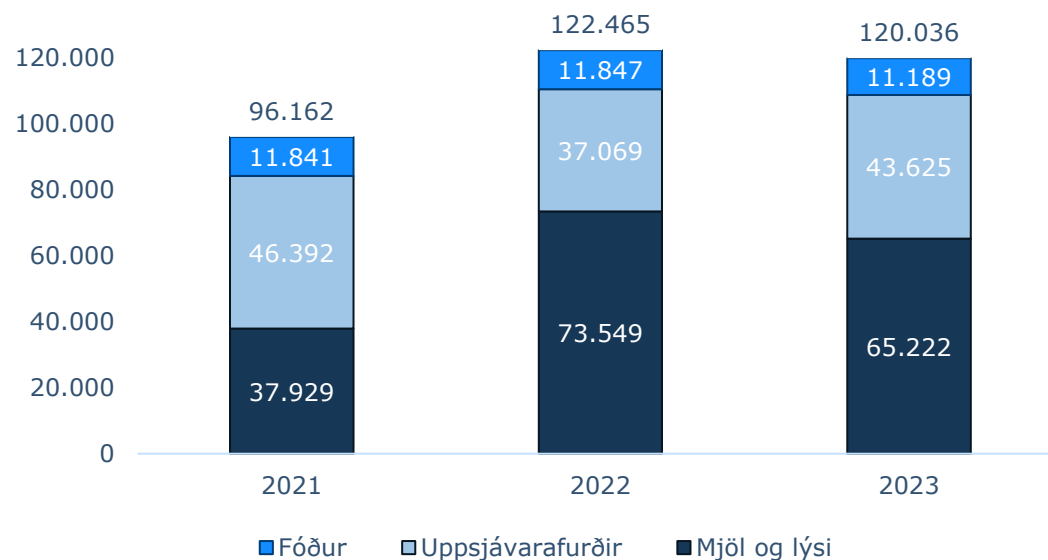
Móttaka fiskimjölsverksmiðjum



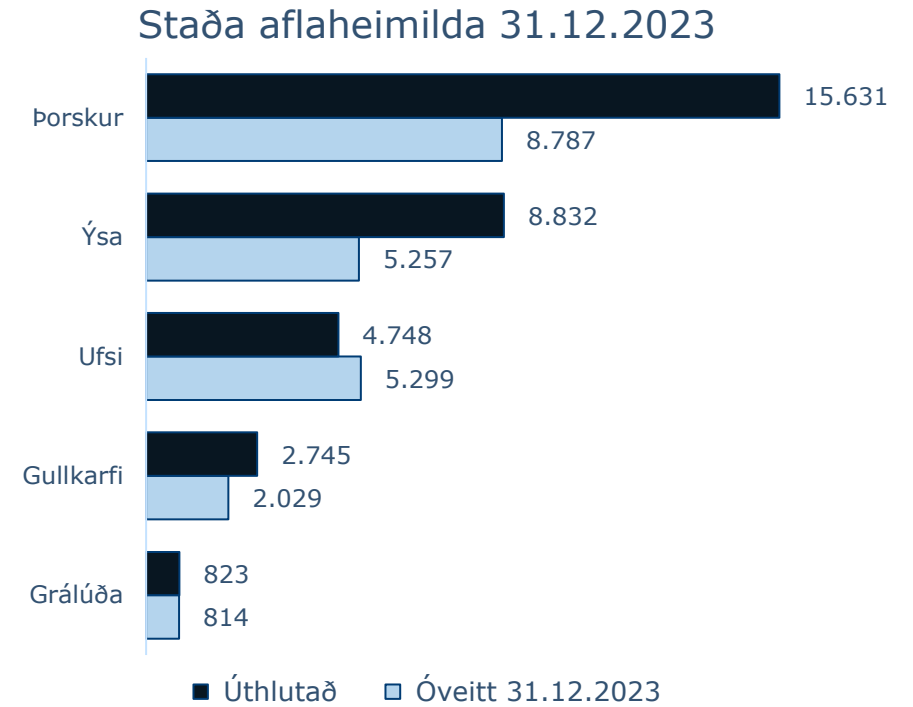
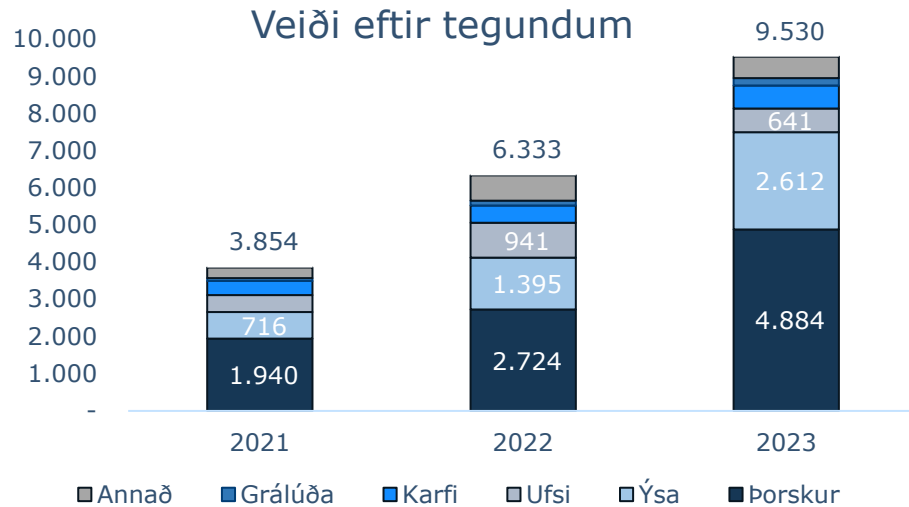
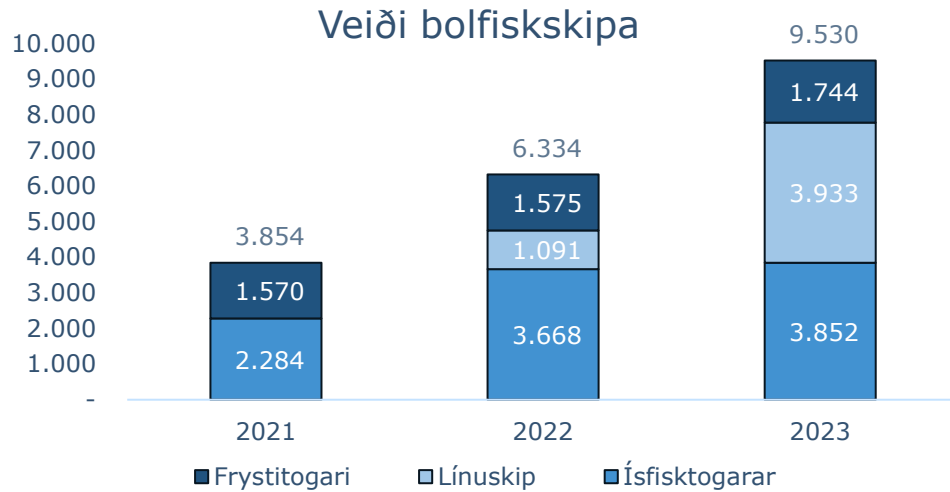
Móttaka uppsjávarfrystingar



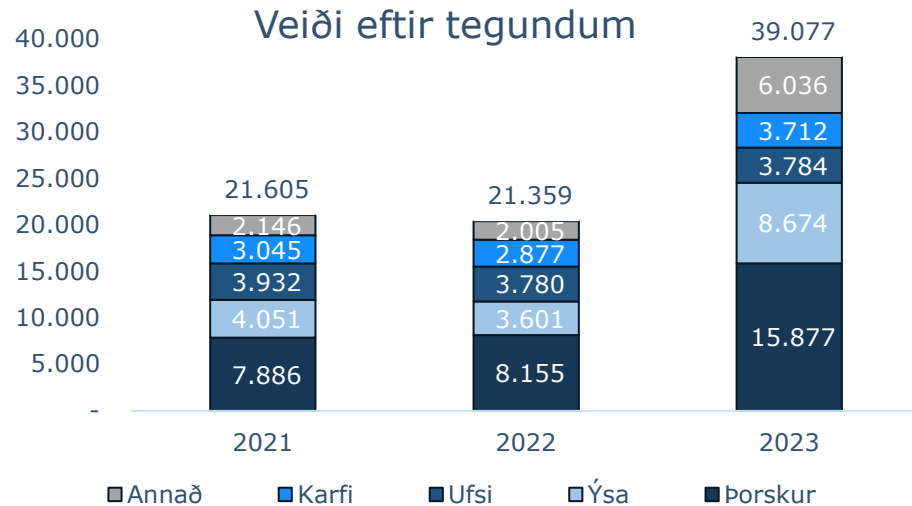
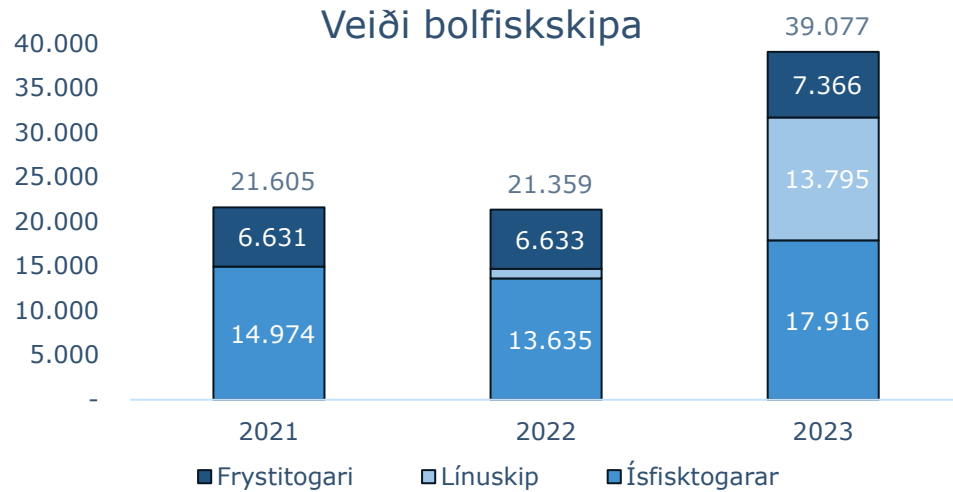
Framleiðsla afurða



Bolfiskafli 4F (tonn)

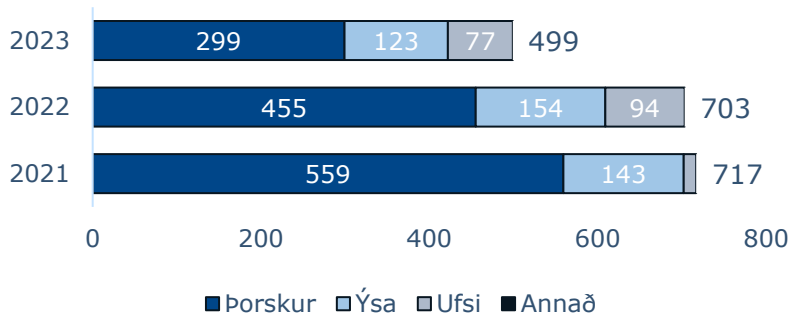


Bolfiskafli 2023 (tonn)

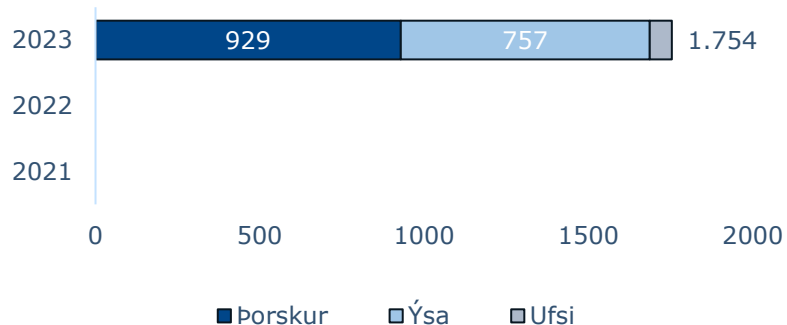


Bolfiskvinnslur 4F (tonn)

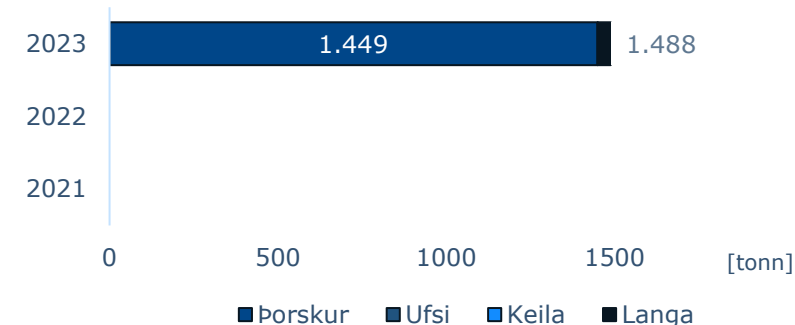
Móttaka frystihús Seyðisfirði



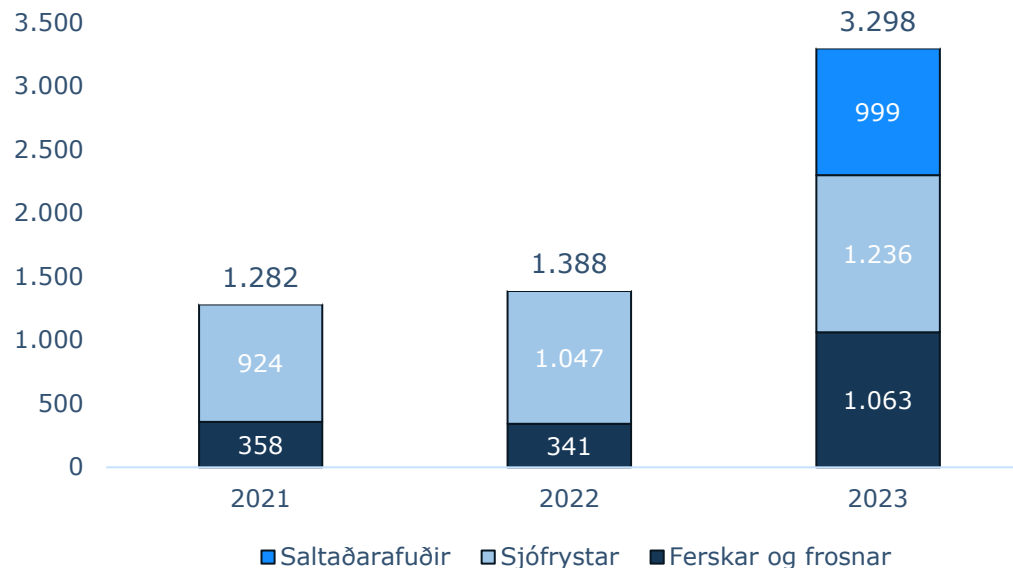
Móttaka frystihús Grindavík



Móttaka saltfiskur

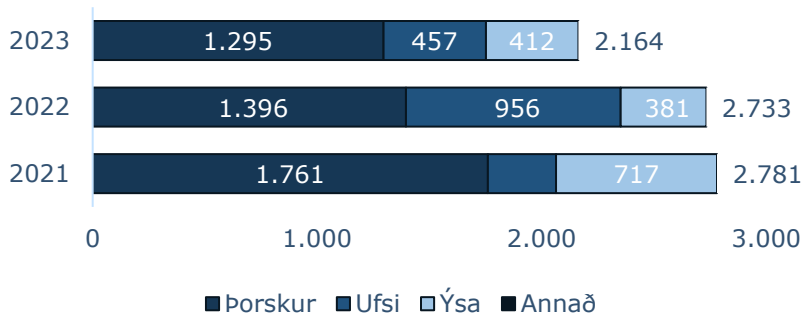


Framleiðsla afurða

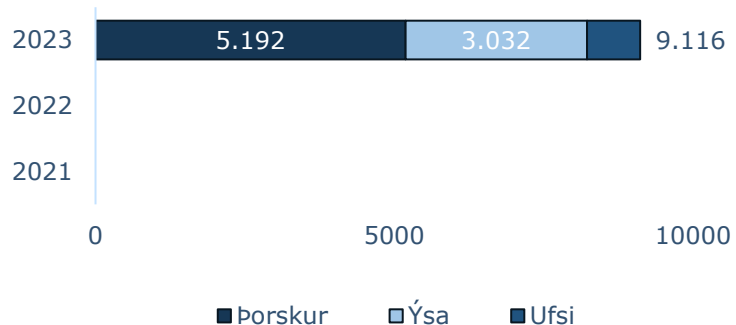


Bolfiskvinnslur 2023 (tonn)

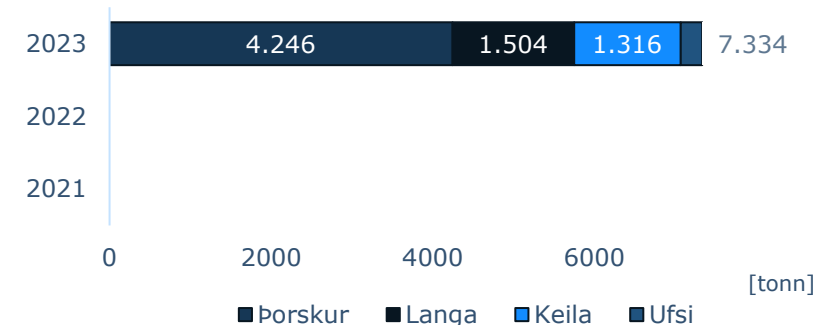
Móttaka frystihús Seyðisfirði



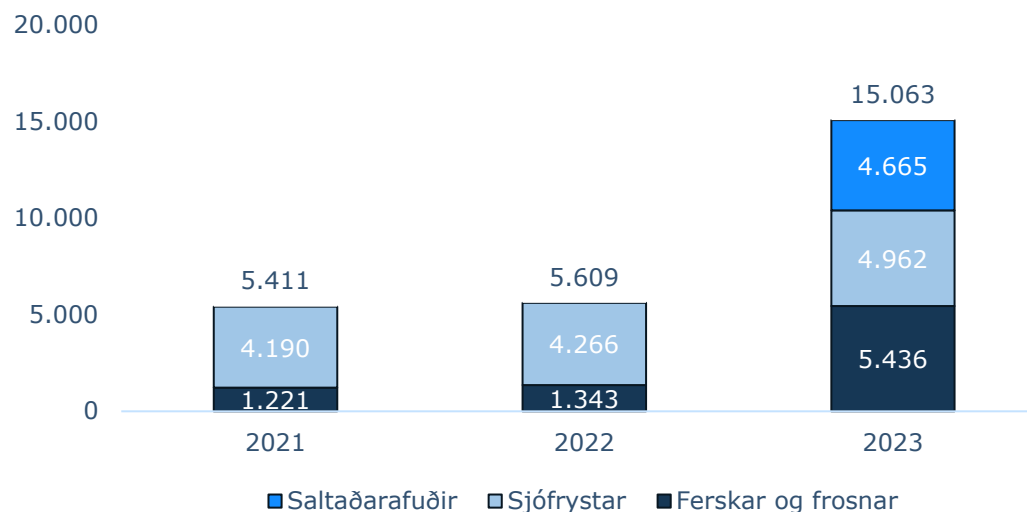
Móttaka frystihús Grindavík



Móttaka saltfiskur



Framleiðsla afurða




Rekstur



Rekstur 4F

Rekstrarreikningur (þús. USD)	4F 2023	4F 2022	Breyting
Rekstrartekjur			
Rekstrartekjur	86.822	63.201	23.621
Rekstrargjöld			
Kostnaðarverð seldra vara	35.267	23.473	11.794
Laun, aflahlutir og annar starfsmannakostnaður	23.721	16.684	7.037
Annar rekstrarkostnaður	2.435	2.483	(48)
	61.422	42.640	18.782
EBITDA	25.400	20.561	4.839
Afskriftir	7.410	5.255	2.155
Rekstrarhagnaður	17.989	15.306	2.683
Fjármunatekjur og (fjármagnsgjöld)	(5.629)	(4.528)	(1.101)
Áhrif af rekstri hlutdeildarfélaganna	557	1.680	(1.123)
Hagnaður fyrir skatta	12.918	12.458	460
Tekjuskattur	(2.297)	(1.624)	(673)
Söluhagnaður fastafjármuna		2.239	(2.239)
Hagnaður tímabils	10.621	13.073	(2.452)

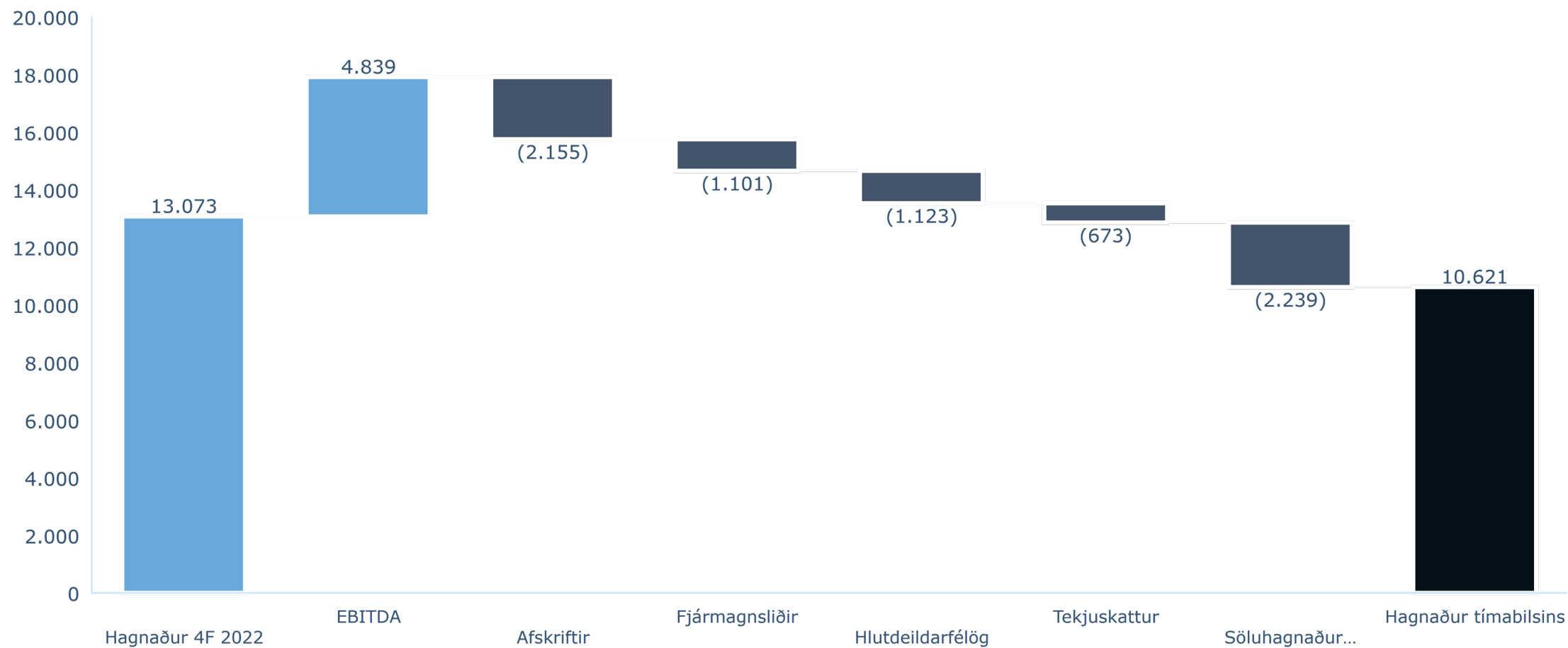


Rekstur 2023

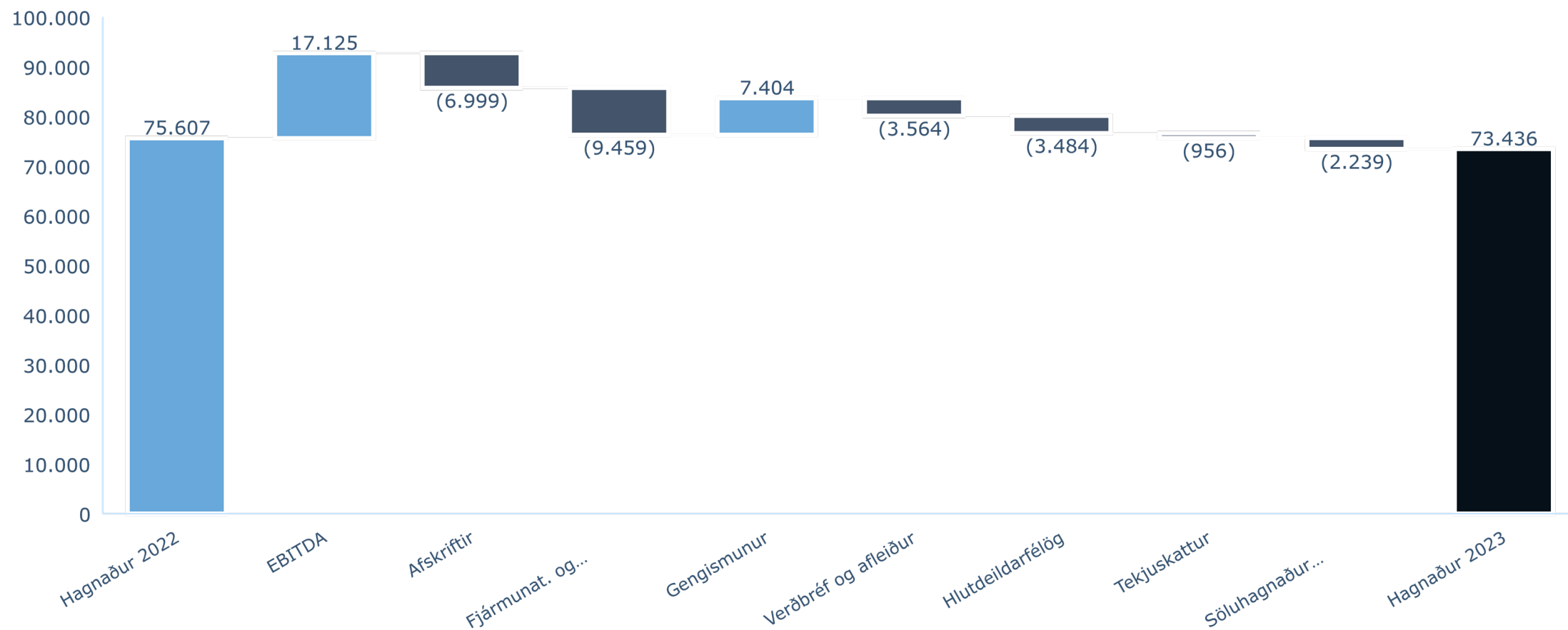
Rekstrarreikningur (þús. USD)	2023	2022	Breyting
Rekstrartekjur			
Rekstrartekjur	404.701	310.113	94.588
Rekstrargjöld			
Kostnaðarverð seldra vara	172.867	132.016	40.851
Laun, aflahlutir og annar starfsmannakostnaður	100.744	64.829	35.915
Annar rekstrarkostnaður	9.330	8.634	696
	282.942	205.479	77.463
EBITDA	121.759	104.634	17.125
Afskriftir	21.233	14.234	6.999
Rekstrarhagnaður	100.526	90.400	10.126
Fjármunatekjur og (fjármagnsgjöld)	(5.929)	(311)	(5.618)
Áhrif af rekstri hlutdeildarféлага	(2.391)	1.093	(3.484)
Hagnaður fyrir skatta	92.206	91.183	1.023
Tekjuskattur	(18.770)	(17.814)	(956)
Söluhagnaður fastafjármuna		2.239	(2.239)
Hagnaður ársins	73.436	75.607	(2.171)



Hagnaðarbrú 4F (þús. usd)



Hagnaðarbrú 2023 (þús. usd)



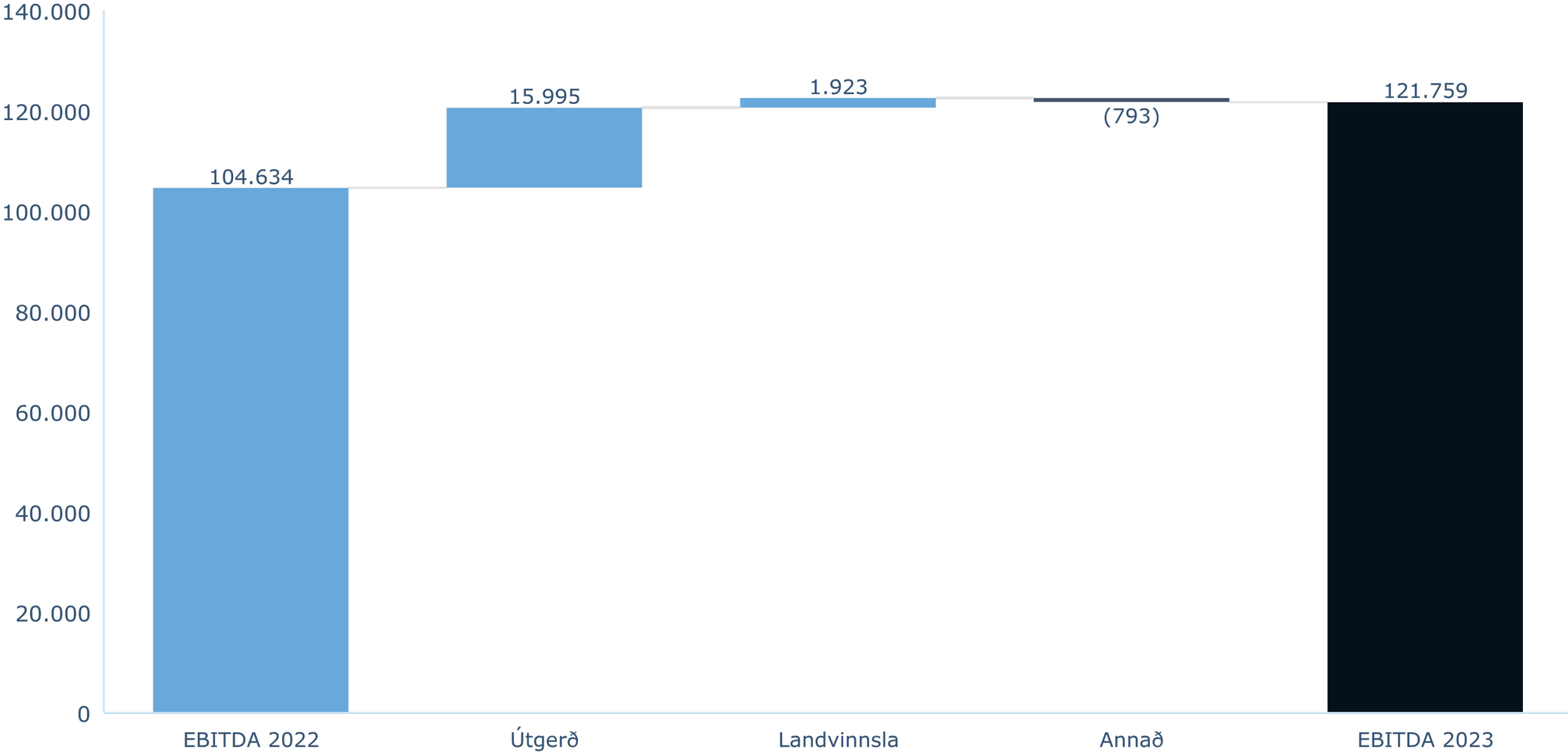
Starfspáttayfirlit

01.01.2023 – 31.12.2023


(þús. USD)

	Útgerð	Landvinnsla	Annað	Eigin afli	Jöfnunarfærslur	Samtals
Seldar vörur	178.068	323.792	41.419	(124.848)	(14.506)	403.924
Hagnaður af sölu eigna	665	79	33			777
Kostnaðarverð seldra vara	58.030	217.777	36.415	(124.848)	(14.506)	172.867
Laun	62.856	30.964	6.925			100.744
Annar rekstrarkostnaður	1.952	2.397	4.981			9.330
Rekstrarhagnaður fyrir afskriftir	55.895	72.733	(6.868)			121.759
Afskriftir	(11.529)	(9.185)	(520)			(21.233)
Fjármunatekjur og (fjármagnsgjöld)						(5.929)
Áhrif af rekstri hlutdeildarfélaganna						(2.391)
Tekjuskattur						(18.770)
Hagnaður tímabils						73.436

EBITDA brú 2023 (þús. usd)



Efnahagur



Eignir 31. des 2023

Eignir (þús. USD)

	31.12.2023	31.12.2022	Breyting
Fastafjármunir			
Óefnislegar eignir			
Fiskveiðiheimildir	502.330	494.110	8.220
	502.330	494.110	8.220
Rekstrarfjármunir			
Varanlegir rekstrarfjármunir	237.392	219.235	18.157
Fastafjármunir í smíðum	2.676	15.406	(12.730)
Leiguréttindi	2.593	2.803	(210)
	242.661	237.445	5.216
Fjárfestingar			
Eignarhlutar í hlutdeildarfélögum	141.416	139.191	2.225
Eignarhlutar í öðrum félögum	2.816	2.449	367
Skuldabréfaeign	66	75	(9)
	144.299	141.715	2.584
Fastafjármunir samtals	889.289	873.270	16.019

Eignir (þús. USD)

	31.12.2023	31.12.2022	Breyting
Veltufjármunir			
Birgðir	86.182	58.938	27.244
Viðskiptakröfur	35.353	38.996	(3.643)
Aðrar skammtímakröfur	6.414	9.746	(3.332)
Handbært fé	81.650	77.290	4.360
	209.599	184.970	24.629
Fastafjármunir sem haldið er til sölu	0	1.535	(1.535)
Veltufjármunir samtals	209.599	186.504	23.095
Eignir samtals	1.098.889	1.059.775	39.114

Eigið fé og skuldir 31. des 2023

Eigið fé og skuldir

(þús. USD)

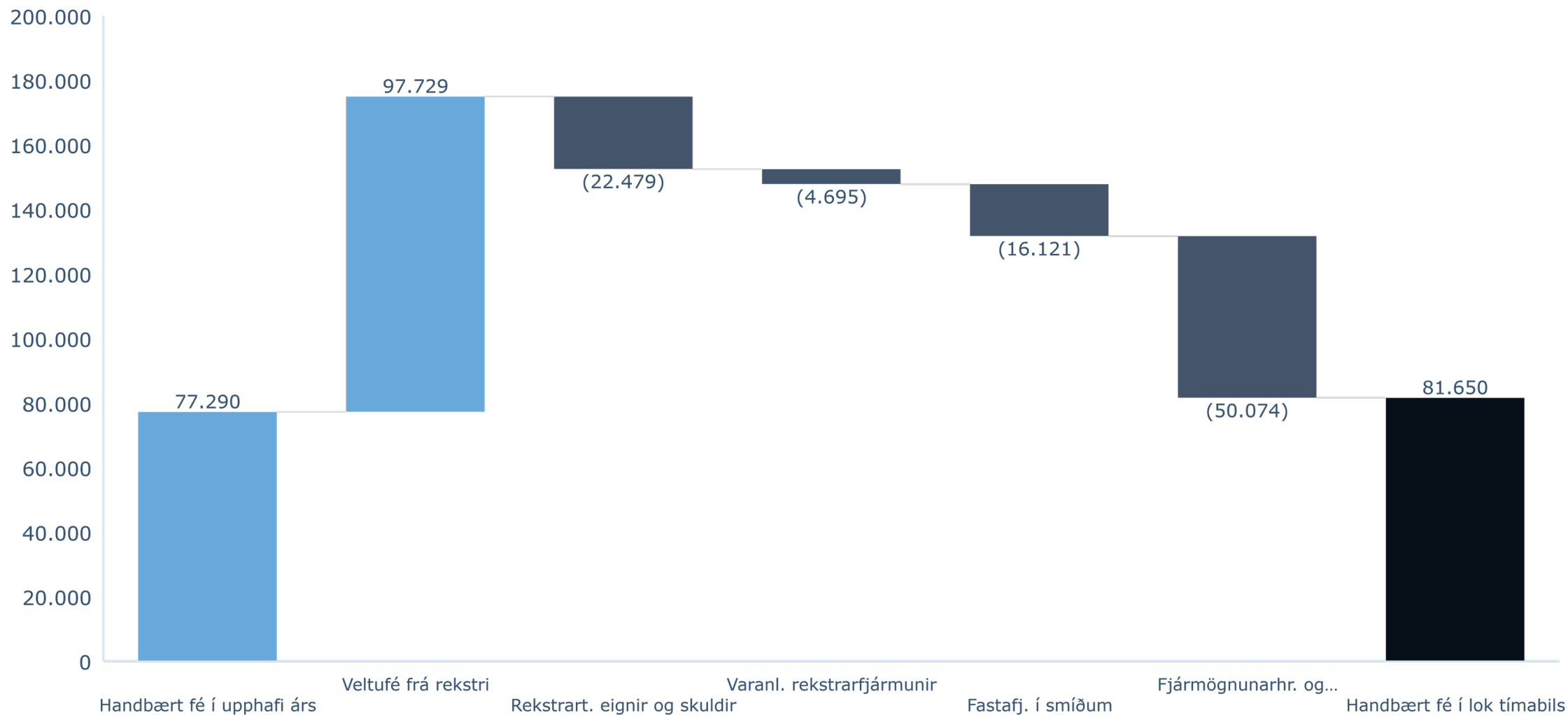
	31.12.2023	31.12.2022	Breyting
Eigið fé	644.474	585.259	59.215
Skuldir			
Langtímaskuldir og skuldbindingar:			
Skuldir við lánastofnanir	254.572	217.769	36.803
Leiguskuldbinding	1.363	1.516	(153)
Tekjuskattsskuldbinding	104.112	100.753	3.359
	<u>360.048</u>	<u>320.039</u>	<u>40.009</u>
Skammtímaskuldir			
Skuldir við lánastofnanir	2.562	39.852	(37.290)
Næsta árs afborganir af langtímal.	47.539	68.006	(20.467)
Reiknaðir skattar ársins	18.028	14.301	3.727
Viðskiptaskuldir	13.112	18.891	(5.779)
Aðrar skammtímaskuldir	11.192	10.144	1.048
Skuldir við tengd félög	1.934	3.283	(1.349)
	<u>94.367</u>	<u>154.477</u>	<u>(60.110)</u>
Skuldir samtals	454.415	474.516	(20.101)
Eigið fé og skuldir samtals	1.098.889	1.059.775	39.114



Sjóðstreymi



Sjóðstreymi 2023 (þús. usd)



Staða og horfur



Staðan og framhaldið

- Vonbrigði að fá ekki loðnukvóta. Slæmt að geta ekki framleitt á markaði fyrir frosnar afurðir. Mun hjálpa til við að losa hrognabirgðir frá síðustu vertíð.
- Í stað loðnu var farið eftir kolmunna, en kvótinn þar er mikill í ár. Hefur gengið vel að veiða.
- Vaxtaumhverfið hefur breyst hratt sem felur í sér áskoranir í rekstri og fjárfestingum.
- Áskoranir í helstu kostnaðarpáttum félagsins. Verðbólguáhrif á flesta kostnaðarliði og miklar launahækkanir.
- Óvissan á Reykjanesskaga hefur haft umtalsverð áhrif á rekstur Vísis þó það hafi ekki áhrif á rekstrarhæfi félagsins. Kallar það á endurskipulagningu og stefnumótun til framtíðar á bolfiskhluta Síldarvinnslunnar.



Staðan í Grindavík og áhrif á Vísir ehf.

- Óvissa ríkir um framtíðina í Grindavík.
- Gerðar hafa verið nokkrar tilraunir til að hefja starfsemi í bænum á ný.
- Í febrúar voru 130 starfsmenn teknir af launaskrá hjá Vísir.
- Ríkisstjórn hefur ákveðið að styðja við íbúa bæjarins með uppkaupum á íbúðarhúsnæði. Aðgerðin nær ekki til atvinnuhúsnæðis.
- Óverulegt tjón hefur orðið á eignum Vísis.
- Til að bregðast við ástandinu í Grindavík, var farið í saltfiskvinnslu hjá dótturfélagi í Cuxhaven og aðstöðu til saltfiskvinnslu komið upp í Helguvík á athafnarsvæði Síldarvinnslunnar. Um er að ræða skammtímaaðgerðir.
- Verið er að fara yfir hvort raunhæft sé að vera með starfsemi af einhverju tagi í Grindavík næstu misseri.
 - Áskoranir í að tryggja öryggi starfsfólks.
 - Óvissa með tryggingarvernd á því sem framleitt er í Grindavík.
 - Stjórnvöld hafa ekki kynnt aðgerðir sem koma til móts við fyrirtæki.



Staðan í Grindavík og áhrif á Vísi ehf. - frh.

- Vinna við framtíðarskipulag bolfiskhluta.
- Hvar ætlum við að staðsetja okkur.
- Eru tækifæri í vinnslufélögum með öðrum, þar sem til staðar eru vannýtt vinnslugeta á Íslandi.
- Munum koma fram með framtíðarsýn á bolfiskhluta félagsins fljótlega með það að markmiði að tryggja afkoma úr aflaheimildum samstæðunnar.



Uppsjávarmarkaðir

Makríll

- Afurðir vertíðarinnar 2023 eru allar seldar og afhendingu þeirra að ljúka.

Síld


- Sala hefur gengið vel og óverulegt magn af óseldum birgðum.
- Meira fryst af Íslandssíld og hjálpar MSC vottun þar til.
- Íslenska síldin hefur verið vel haldin og mun betra ástand á stofninum en undanfarin ár.

Loðna

- Mikill eftirspurn eftir hrygnu í Asíu og hæng inn á Austur-Evrópu. Loðnubrestur hefur því mikil áhrif á þessa markaði og vont að geta ekki brugðist við eftirspurninni.

Loðnuhrogn

- Miklar birgðir til eftir metframleiðslu 2023 og salan hefur verið róleg.
- Viðskiptavinir eru að byrja að kaupa loðnuhrogn þar sem ljóst þykir að það verði engin vertíð og tryggt að verð munu ekki falla.



Markaðir

Mjöl og lýsi

- Rólegt yfir sölum í upphafi árs sem er hefðbundið fyrir árstímann.
- Verð hafa aðeins gefið eftir í mjöli og lýsi í byrjun þessa árs.
- Vonbrigði að vera ekki með loðnumjöl en það er eftirsótt vara.
- Almennt er útlitið nokkuð gott fyrir komandi mánuði, eftirspurn eykst þegar hlýnar og fóðrun verður meiri á laxi.

Bolfiskur

- Árið 2023 var erfitt í sölu á sjófrystum afurðum í Evrópu. 2024 fer vel af stað og hefur salan tekið við sér og verð hækkað.
- Verð hafa haldið í Asíu á grálúðu og karfa. Versnandi efnahagur í Kína virðist ekki hafa áhrif á verð og eftirspurn.
- Sala á ferskum afurðum hefur farið vel af stað í haust og verð góð. Sala hefur verið hægari á frosnum afurðum frá landvinnslu.
- Salfiskmarkaðir eru áfram sterkir og sala gengið vel. Þort vinnsla gengið vel og mikil eftirspurn þar og verð í sögulegu hámarki. Þó eru blikur á lofti með léttsaltaðar afurðir og töluverð verðpressa.



Samfélagsspor 2021-2023

Samfélagsspor 2021 - 2023

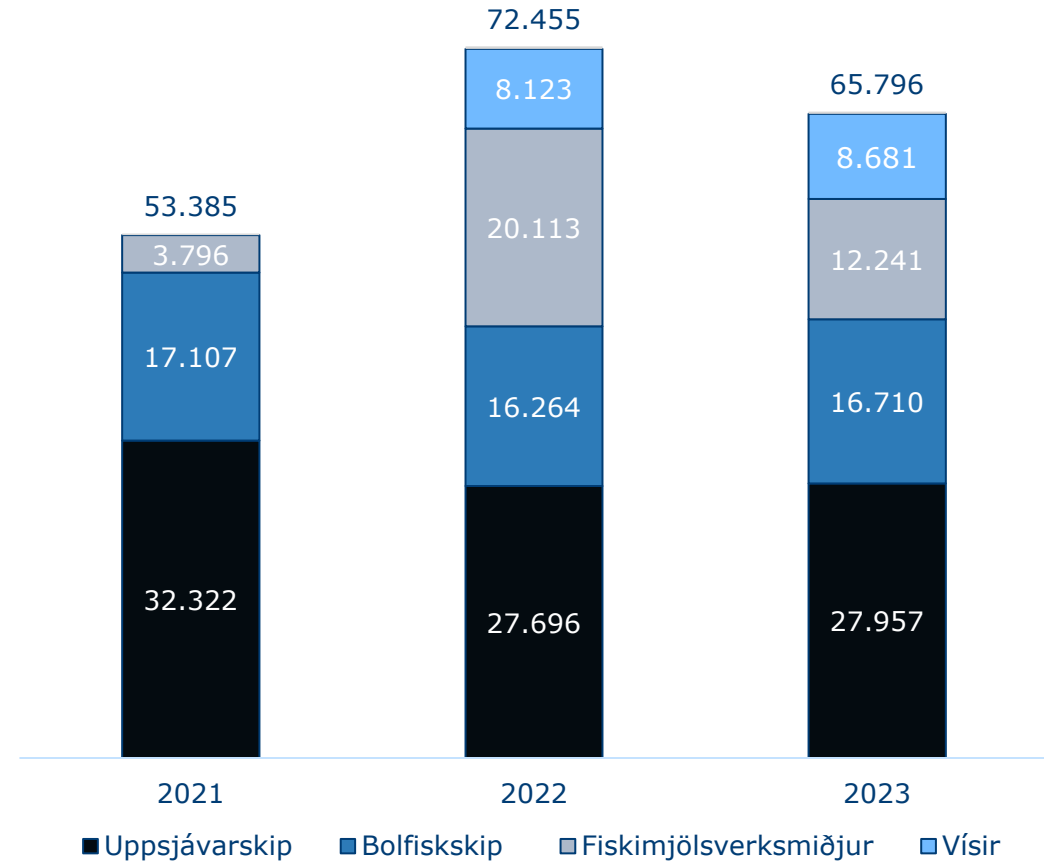
í milljónum króna

Heiti	Flokkur	2023	2022	2021
Tekjuskattur	Greiddir skattar og gjöld	1.863	1.728	1.147
Kolefnisgjald	Greiddir skattar og gjöld	315	306	224
Veiðigjald	Greiddir skattar og gjöld	1.411	959	532
Gjöld til hafnarsjóða	Greiddir skattar og gjöld	446	413	238
Tryggingagjald	Greiddir skattar og gjöld	823	743	417
Mótframlag í lífeyrissjóð	Greiddir skattar og gjöld	1.240	1.128	612
Önnur gjöld	Greiddir skattar og gjöld	205	341	176
Samtals	Greiddir skattar og gjöld	6.303	5.618	3.346
Fjármagnstekjuskattur	Innheimtir skattar	800	782	1.384
Staðgreiðsla	Innheimtir skattar	3.516	3.201	1.923
Samtals	Innheimtir skattar	4.316	3.983	3.307
Samtals	Heild	10.619	9.601	6.653

Kolefnisspor

- Á árinu 2023 lækkaði kolefnisspor samstæðunnar frá fyrra ári
- Samdrátturinn milli ára liggur fyrst og fremst hjá fiskimjölsværksmiðjunum en það var minna um skerðingar á rafmagni árið 2023 en árið áður.
- Engu að síður er losun frá fiskimjölsværksmiðjunum töluverð og er næstum fjórfalt meiri en hún var árið 2021.
- Gera má ráð fyrir því að værksmiðjunnar hafi notað um 2,5 milljón lítra meira ef olíu árið 2023 en þær hefðu þurft að gera ef nægt aðgengi hefði verið að rafmagn allt árið.

Kolefnislosun umfang 1 (t CO₂-íg)





Spurningar og Svör

Fyrirvari

Fjárfestakynning þessi er útbúin af Síldarvinnslunni hf. Upplýsingarnar og gögn í kynningunni byggja á heimildum sem Síldarvinnslan telur áreiðanlegar á hverjum tíma. Síldarvinnslan ábyrgist ekki að upplýsingar og gögn sem birtast í kynningu þessari séu að öllu leyti rétt eða tæmandi. Staðhæfingar í kynningunni kunna að byggja á mati og áætlunum stjórnenda félagsins sem hafa ekki verið sannreyndar.

Rekstrarumhverfi sjávarútvegsfyrirtækja er síbreytilegt. Af hálfu Síldarvinnslunnar er engin trygging eða ábyrgð veitt fyrir því að þær spár eða fyrirætlanir sem lýst er í fjárfestakynningunni gangi eftir. Hvers konar yfirlýsingar í fjárfestakynningu þessari sem vísa til áætlaðrar eða væntrar framtíðarafkomu eða starfsemi í framtíðinni eru lýsingar á framtíðarhorfum og háðar ýmsum óvissu- og áhættuþáttum sem gætu leitt til þess að raunveruleg útkoma getur orðið mjög ólík þeirri þróun sem búist var við í veigamiklum atriðum.

Kynningunni er eingöngu ætlað að hafa upplýsingagildi og felur á engan hátt í sér og skal ekki teljast vera tilboð eða ráðlegging um kaup eða sölu fjármálagerna félagsins. Móttakandi kynningar er einn ábyrgur fyrir hvers konar fjárfestingarákvörðunum sem hann kann að taka á grundvelli þessarar kynningar.

Upplýsingarnar í fjárfestakynningu þessari kunna að breytast, vera endurskoðaðar, uppfærðar eða endurútgefnar og kunna því að breytast töluvert. Félagið er ekki skuldbundið til að uppfæra eða viðhalda upplýsingunum í fjárfestakynningu þessari nema það sé skylt lögum samkvæmt.

Með móttöku kynningar þessarar staðfestir viðkomandi að hann sé bundinn framangreindum fyrirvörum og takmörkunum.